

PESQUISA ANUAL DE  
SERVIÇOS

2 0 0 9

volume 11

Presidenta da República  
**Dilma Rousseff**

Ministra do Planejamento, Orçamento e Gestão  
**Miriam Belchior**

## **INSTITUTO BRASILEIRO DE GEOGRAFIA E ESTATÍSTICA - IBGE**

Presidente  
**Eduardo Pereira Nunes**

Diretor-Executivo  
**Sérgio da Costa Côrtes**

### ÓRGÃOS ESPECÍFICOS SINGULARES

Diretoria de Pesquisas  
**Wamália Socorro Barata Bivar**

Diretoria de Geociências  
**Luiz Paulo Souto Fortes**

Diretoria de Informática  
**Paulo César Moraes Simões**

Centro de Documentação e Disseminação de Informações  
**David Wu Tai**

Escola Nacional de Ciências Estatísticas  
**Solange Corrêa Onel**

### UNIDADE RESPONSÁVEL

Diretoria de Pesquisas

Coordenação das Estatísticas Econômicas e Classificações  
**Sidnéia Reis Cardoso**

Coordenação de Serviços e Comércio  
**Vânia Maria Carelli Prata**

Ministério do Planejamento, Orçamento e Gestão  
Instituto Brasileiro de Geografia e Estatística - IBGE

# **Pesquisa Anual de Serviços**

volume 11 2009

ISSN 1519-8006

Pesq. anual Serv., Rio de Janeiro, v. 11, p.1-201, 2009

**Instituto Brasileiro de Geografia e Estatística - IBGE**

Av. Franklin Roosevelt, 166 - Centro - 20021-120 - Rio de Janeiro, RJ - Brasil

ISSN 1676-1251 (CD-ROM)

ISSN 1519-8006 (meio impresso)

© IBGE. 2011

**Elaboração do arquivo PDF**

Roberto Cavararo

**Produção de multimídia**

Marisa Sigolo Mendonça

Márcia do Rosário Brauns

**Capa**

Marcos Balster Fiore e Renato J. Aguiar - Coordenação de *Marketing*/Centro de Documentação e Disseminação de Informações - CDDI.

---

# Sumário

## **Apresentação**

### **Notas técnicas**

Objetivos da pesquisa

Âmbito da pesquisa

Unidade de investigação

Classificação de atividades

Conceituação das variáveis investigadas

Aspectos da amostragem

Instrumentos de coleta

Disseminação dos resultados

### **Comentários gerais**

#### **Tabelas de resultados**

1 - Receita operacional líquida, valor adicionado, salários, retiradas e outras remunerações, pessoal ocupado e número de empresas dos serviços empresariais não financeiros, segundo as atividades - Brasil - 2008-2009

2 - Origem da receita operacional líquida das empresas com 20 ou mais pessoas ocupadas, segundo as atividades - Brasil - 2009

3 - Resultados dos serviços empresariais não financeiros, por atividades - Brasil - 2009

Serviços prestados principalmente às famílias

4 - Resultados dos serviços prestados principalmente às famílias, por atividades - Brasil - 2009

5 - Receita das empresas de serviços prestados principalmente às famílias, total e empresas com 20 ou mais pessoas ocupadas, segundo as atividades - Brasil - 2009

6 - Custos das empresas de serviços prestados principalmente às famílias, total e empresas com 20 ou mais pessoas ocupadas, segundo as atividades - Brasil - 2009

7 - Despesas operacionais das empresas de serviços prestados principalmente às famílias, total e empresas com 20 ou mais pessoas ocupadas, segundo as atividades - Brasil - 2009

8 - Despesas financeiras, de arrendamento mercantil (*leasing*) e de participações acionárias, das empresas de serviços prestados principalmente às famílias, total e empresas com 20 ou mais pessoas ocupadas, segundo as atividades - Brasil - 2009

9 - Depreciação, amortização, despesas não operacionais e constituição de provisões, das empresas de serviços prestados principalmente às famílias, total e empresas com 20 ou mais pessoas ocupadas, segundo as atividades - Brasil - 2009

10 - Gastos com pessoal das empresas de serviços prestados principalmente às famílias, total e empresas com 20 ou mais pessoas ocupadas, segundo as atividades - Brasil - 2009

11 - Número de empresas e pessoal ocupado em 31.12, das empresas de serviços prestados principalmente às famílias, total e empresas com 20 ou mais pessoas ocupadas, segundo as atividades - Brasil - 2009

12 - Variação trimestral do pessoal ocupado das empresas de serviços prestados principalmente às famílias, total e empresas com 20 ou mais pessoas ocupadas, segundo as atividades - Brasil - 2009

13 - Aquisições do ativo tangível no ano, das empresas de serviços prestados principalmente às famílias, total e empresas com 20 ou mais pessoas ocupadas, segundo as atividades - Brasil - 2009

14 - Baixas do ativo tangível no ano, das empresas de serviços prestados principalmente às famílias, total e empresas com 20 ou mais pessoas ocupadas, segundo as atividades - Brasil - 2009

## Serviços de informação e comunicação

15 - Resultados dos serviços de informação e comunicação, por atividades - Brasil - 2009

16 - Receita das empresas de serviços de informação e comunicação, total e empresas com 20 ou mais pessoas ocupadas, segundo as atividades - Brasil - 2009

17 - Custos das empresas de serviços de informação e comunicação, total e empresas com 20 ou mais pessoas ocupadas, segundo as atividades - Brasil - 2009

18 - Despesas operacionais das empresas de serviços de informação e comunicação, total e empresas com 20 ou mais pessoas ocupadas, segundo as atividades - Brasil - 2009

19 - Despesas financeiras, de arrendamento mercantil (*leasing*) e de participações acionárias das empresas de serviços de informação e comunicação, total e empresas com 20 ou mais pessoas ocupadas, segundo as atividades - Brasil - 2009

20 - Depreciação, amortização, despesas não operacionais e constituição de provisões, das empresas de serviços de informação e comunicação, total e empresas com 20 ou mais pessoas ocupadas, segundo as atividades - Brasil - 2009

21 - Gastos com pessoal das empresas de serviços de informação e comunicação, total e empresas com 20 ou mais pessoas ocupadas, segundo as atividades - Brasil - 2009

22 - Número de empresas e pessoal ocupado em 31.12, das empresas de serviços de informação e comunicação, total e empresas com 20 ou mais pessoas ocupadas, segundo as atividades - Brasil - 2009

23 - Variação trimestral do pessoal ocupado das empresas de serviços de informação e comunicação, total e empresas com 20 ou mais pessoas ocupadas, segundo as atividades - Brasil - 2009

24 - Aquisições do ativo tangível no ano, das empresas de serviços de informação e comunicação, total e empresas com 20 ou mais pessoas ocupadas, segundo as atividades - Brasil - 2009

25 - Baixas do ativo tangível no ano, das empresas de serviços de informação e comunicação, total e empresas com 20 ou mais pessoas ocupadas, segundo as atividades - Brasil - 2009

## Serviços profissionais, administrativos e complementares

26 - Resultados dos serviços profissionais, administrativos e complementares, por atividades - Brasil - 2009

27 - Receita das empresas de serviços profissionais, administrativos e complementares, total e empresas com 20 ou mais pessoas ocupadas, segundo as atividades - Brasil - 2009

28 - Custos das empresas de serviços profissionais, administrativos e complementares, total e empresas com 20 ou mais pessoas ocupadas, segundo as atividades - Brasil - 2009

29 - Despesas operacionais das empresas de serviços profissionais, administrativos e complementares, total e empresas com 20 ou mais pessoas ocupadas, segundo as atividades - Brasil - 2009

30 - Despesas financeiras, de arrendamento mercantil (*leasing*) e de participações acionárias das empresas de serviços profissionais, administrativos e complementares, total e empresas com 20 ou mais pessoas ocupadas, segundo as atividades - Brasil - 2009

31 - Depreciação, amortização, despesas não operacionais e constituição de provisões, das empresas de serviços profissionais, administrativos e complementares, total e empresas com 20 ou mais pessoas ocupadas, segundo as atividades - Brasil - 2009

32 - Gastos com pessoal das empresas de serviços profissionais, administrativos e complementares, total e empresas com 20 ou mais pessoas ocupadas, segundo as atividades - Brasil - 2009

33 - Número de empresas e pessoal ocupado em 31.12, das empresas de serviços profissionais, administrativos e complementares, total e empresas com 20 ou mais pessoas ocupadas, segundo as atividades - Brasil - 2009

34 - Variação trimestral do pessoal ocupado das empresas de serviços profissionais, administrativos e complementares, total e empresas com 20 ou mais pessoas ocupadas, segundo as atividades - Brasil - 2009

35 - Aquisições do ativo tangível no ano, das empresas de serviços profissionais, administrativos e complementares, total e empresas com 20 ou mais pessoas ocupadas, segundo as atividades - Brasil - 2009

36 - Baixas do ativo tangível no ano, das empresas de serviços profissionais, administrativos e complementares, total e empresas com 20 ou mais pessoas ocupadas, segundo as atividades - Brasil - 2009

Transportes, serviços auxiliares aos transportes e correio

37 - Resultados dos transportes, serviços auxiliares aos transportes e correio, por atividades - Brasil - 2009



38 - Receita das empresas de transportes, serviços auxiliares aos transportes e correio, total e empresas com 20 ou mais pessoas ocupadas, segundo as atividades - Brasil - 2009

39 - Custos das empresas de transportes, serviços auxiliares aos transportes e correio, total e empresas com 20 ou mais pessoas ocupadas, segundo as atividades - Brasil - 2009

40 - Despesas operacionais das empresas de transportes, serviços auxiliares aos transportes e correio, total e empresas com 20 ou mais pessoas ocupadas, segundo as atividades - Brasil - 2009

41 - Despesas financeiras, de arrendamento mercantil (*leasing*) e de participações acionárias das empresas de transportes, serviços auxiliares aos transportes e correio, total e empresas com 20 ou mais pessoas ocupadas, segundo as atividades - Brasil - 2009

42 - Depreciação, amortização, despesas não operacionais e constituição de provisões, das empresas de transportes, serviços auxiliares aos transportes e correio, total e empresas com 20 ou mais pessoas ocupadas, segundo as atividades - Brasil - 2009

43 - Gastos com pessoal das empresas de transportes, serviços auxiliares aos transportes e correio, total e empresas com 20 ou mais pessoas ocupadas, segundo as atividades - Brasil - 2009

44 - Número de empresas e pessoal ocupado em 31.12, das empresas de transportes, serviços auxiliares aos transportes e correio, total e empresas com 20 ou mais pessoas ocupadas, segundo as atividades - Brasil - 2009

45 - Variação trimestral do pessoal ocupado das empresas de transportes, serviços auxiliares aos transportes e correio, total e empresas com 20 ou mais pessoas ocupadas, segundo as atividades - Brasil - 2009

46 - Aquisições do ativo tangível no ano, das empresas de transportes, serviços auxiliares aos transportes e correio, total e empresas com 20 ou mais pessoas ocupadas, segundo as atividades - Brasil - 2009

47 - Baixas do ativo tangível no ano, das empresas de transportes, serviços auxiliares aos transportes e correio, total e empresas com 20 ou mais pessoas ocupadas, segundo as atividades - Brasil - 2009

Atividades imobiliárias

48 - Resultados dos serviços imobiliários, por atividades - Brasil - 2009

- 49 - Receita das empresas de atividades imobiliárias, total e empresas com 20 ou mais pessoas ocupadas, segundo as atividades - Brasil - 2009
- 50 - Custos das empresas de atividades imobiliárias, total e empresas com 20 ou mais pessoas ocupadas, segundo as atividades - Brasil - 2009
- 51 - Despesas operacionais das empresas de atividades imobiliárias, total e empresas com 20 ou mais pessoas ocupadas, segundo as atividades - Brasil - 2009
- 52 - Despesas financeiras, de arrendamento mercantil (*leasing*) e de participações acionárias das empresas de atividades imobiliárias, total e empresas com 20 ou mais pessoas ocupadas, segundo as atividades - Brasil - 2009
- 53 - Depreciação, amortização, despesas não operacionais e constituição de provisões, das empresas de atividades imobiliárias, total e empresas com 20 ou mais pessoas ocupadas, segundo as atividades - Brasil - 2009
- 54 - Gastos com pessoal das empresas de atividades imobiliárias, total e empresas com 20 ou mais pessoas ocupadas, segundo as atividades - Brasil - 2009
- 55 - Número de empresas e pessoal ocupado em 31.12, das empresas de atividades imobiliárias, total e empresas com 20 ou mais pessoas ocupadas, segundo as atividades - Brasil - 2009
- 56 - Variação trimestral do pessoal ocupado das empresas de atividades imobiliárias, total e empresas com 20 ou mais pessoas ocupadas, segundo as atividades - Brasil - 2009
- 57 - Aquisições do ativo tangível no ano, das empresas de atividades imobiliárias, total e empresas com 20 ou mais pessoas ocupadas, segundo as atividades - Brasil - 2009
- 58 - Baixas do ativo tangível no ano, das empresas de atividades imobiliárias, total e empresas com 20 ou mais pessoas ocupadas, segundo as atividades - Brasil - 2009
- Serviços de manutenção e reparação
- 59 - Resultados dos serviços de manutenção e reparação, por atividades - Brasil - 2009
- 60 - Receita das empresas de serviços de manutenção e reparação, total e empresas com 20 ou mais pessoas ocupadas, segundo as atividades - Brasil - 2009
- 61 - Custos das empresas de serviços de manutenção e reparação, total e empresas com 20 ou mais pessoas ocupadas, segundo as atividades - Brasil - 2009

62 - Despesas operacionais das empresas de serviços de manutenção e reparação, total e empresas com 20 ou mais pessoas ocupadas, segundo as atividades - Brasil - 2009

63 - Despesas financeiras, de arrendamento mercantil (*leasing*) e de participações acionárias das empresas de serviços de manutenção e reparação, total e empresas com 20 ou mais pessoas ocupadas, segundo as atividades - Brasil - 2009

64 - Depreciação, amortização, despesas não operacionais e constituição de provisões, das empresas de serviços de manutenção e reparação, total e empresas com 20 ou mais pessoas ocupadas, segundo as atividades - Brasil - 2009

65 - Gastos com pessoal das empresas de serviços de manutenção e reparação, total e empresas com 20 ou mais pessoas ocupadas, segundo as atividades - Brasil - 2009

66 - Número de empresas e pessoal ocupado em 31.12, das empresas de serviços de manutenção e reparação, total e empresas com 20 ou mais pessoas ocupadas, segundo as atividades - Brasil - 2009

67 - Variação trimestral do pessoal ocupado das empresas de serviços de manutenção e reparação, total e empresas com 20 ou mais pessoas ocupadas, segundo as atividades - Brasil - 2009

68 - Aquisições do ativo tangível no ano, das empresas de serviços de manutenção e reparação, total e empresas com 20 ou mais pessoas ocupadas, segundo as atividades - Brasil - 2009

69 - Baixas do ativo tangível no ano, das empresas de serviços de manutenção e reparação, total e empresas com 20 ou mais pessoas ocupadas, segundo as atividades - 2009

Outras atividades de serviços

70 - Resultados das outras atividades de serviços, por atividades - Brasil - 2009

71 - Receita das empresas de outras atividades de serviços, total e empresas com 20 ou mais pessoas ocupadas, segundo as atividades - Brasil - 2009

72 - Custos das empresas de outras atividades de serviços, total e empresas com 20 ou mais pessoas ocupadas, segundo as atividades - Brasil - 2009

73 - Despesas operacionais das empresas de outras atividades de serviços, total e empresas com 20 ou mais pessoas ocupadas, segundo as atividades - Brasil - 2009

74 - Despesas financeiras, de arrendamento mercantil (*leasing*) e de participações acionárias das empresas de outras atividades de serviços, total e empresas com 20 ou mais pessoas ocupadas, segundo as atividades - Brasil - 2009

75 - Depreciação, amortização, despesas não operacionais e constituição de provisões, das empresas de outras atividades de serviços, total e empresas com 20 ou mais pessoas ocupadas, segundo as atividades - Brasil - 2009

76 - Gastos com pessoal das empresas de outras atividades de serviços, total e empresas com 20 ou mais pessoas ocupadas, segundo as atividades - Brasil - 2009

77 - Número de empresas e pessoal ocupado em 31.12, das empresas de outras atividades de serviços, total e empresas com 20 ou mais pessoas ocupadas, segundo as atividades - Brasil - 2009

78 - Variação trimestral do pessoal ocupado das empresas de outras atividades de serviços, total e empresas com 20 ou mais pessoas ocupadas, segundo as atividades - Brasil - 2009

79 - Aquisições do ativo tangível no ano, das empresas de outras atividades de serviços, total e empresas com 20 ou mais pessoas ocupadas, segundo as atividades - Brasil - 2009

80 - Baixas do ativo tangível no ano, das empresas de outras atividades de serviços, total e empresas com 20 ou mais pessoas ocupadas, segundo as atividades - Brasil - 2009

Dados regionalizados

81 - Dados regionalizados do segmento empresarial não financeiro, segundo as Grandes Regiões, as Unidades da Federação e as atividades - 2009

## Referências

## Anexos

1 - Relação de atividades da Classificação Nacional de Atividades Econômicas - CNAE 2.0

2 - Questionário da Pesquisa Anual de Serviços 2009

### Convenções

-	Dado numérico igual a zero não resultante de arredondamento;
..	Não se aplica dado numérico;
...	Dado numérico não disponível;
x	Dado numérico omitido a fim de evitar a individualização da informação;
0; 0,0; 0,00	Dado numérico igual a zero resultante de arredondamento de um dado numérico originalmente positivo; e
-0; -0,0; -0,00	Dado numérico igual a zero resultante de arredondamento de um dado numérico originalmente negativo.

---

## Apresentação

O Instituto Brasileiro de Geografia e Estatística - IBGE divulga, na presente publicação, os resultados da Pesquisa Anual de Serviços - PAS, referentes ao ano de 2009.

A PAS representa a principal fonte de dados sobre a estrutura dos serviços empresariais não financeiros, com detalhamento regional, fornecendo informações relevantes para os planejamentos público e privado, bem como para a comunidade acadêmica e o público em geral.

Os resultados da pesquisa estão organizados em três partes. Inicialmente, são apresentados, para o conjunto do País, uma tabela-resumo com as principais variáveis referentes aos serviços empresariais não financeiros, contemplando os anos de 2008 e 2009, e mais duas tabelas com informações sobre a origem da receita operacional líquida e outras variáveis pesquisadas em 2009, por atividades. A segunda parte reúne um conjunto de tabelas, também em âmbito nacional e com dados relativos a 2009, para sete grupamentos estudados na PAS (Serviços prestados principalmente às famílias; Serviços de informação e comunicação; Serviços profissionais, administrativos e complementares; Transportes, serviços auxiliares aos transportes e correio; Atividades imobiliárias; Serviços de manutenção e reparação; e Outras atividades de serviços). Por último, traz resultados regionalizados segundo as Grandes Regiões e Unidades da Federação em 2009.

A publicação tece comentários sobre a estrutura do setor de serviços não financeiros e suas principais atividades, em 2009, e vem

acompanhada de CD-ROM que contém, além de todas as informações do volume impresso, o plano tabular completo da PAS, para os anos de 2008 e 2009.

A Coordenação de Serviços e Comércio, vinculada a esta Diretoria, coloca-se à disposição dos usuários para esclarecimentos e sugestões que venham a contribuir para o aperfeiçoamento da pesquisa.

Agradecemos a todos que nos forneceram informações e nos auxiliaram na compreensão dos dados, contribuindo para o aprimoramento da qualidade dos resultados da Pesquisa Anual de Serviços.

**Wasmália Bivar**  
Diretora de Pesquisas

---

## Notas técnicas

**A** Pesquisa Anual de Serviços - PAS, cuja série foi iniciada em 1998, insere-se no modelo das pesquisas anuais de caráter estrutural, respondendo, em substituição aos Censos Econômicos, pelas informações necessárias à caracterização da estrutura produtiva dos diversos segmentos das atividades de serviços que abrange. Uma peculiaridade da PAS em relação às demais pesquisas econômicas anuais, cobrindo a indústria (Pesquisa Industrial Anual), construção (Pesquisa Anual da Indústria da Construção) e comércio (Pesquisa Anual de Comércio), diz respeito à abrangência de um conjunto de atividades com características econômicas diversificadas e genericamente referidas como setor produtor de serviços, correspondendo a várias seções da Classificação Nacional de Atividades Econômicas - CNAE 2.0.

### Objetivos da pesquisa

- Para os mais variados tipos de usuários (empresários, formuladores de políticas econômicas, pesquisadores, etc.), a PAS possibilita a construção de um sistema de informações que permite a elaboração de estimativas de valor adicionado, emprego e salários, em níveis detalhados da classificação de atividades e por Unidades da Federação, possibilitando a identificação da estrutura básica dos serviços empresariais não financeiros no País, sua distribuição espacial e o acompanhamento de suas transformações no tempo;
- No âmbito do Sistema Estatístico, a PAS tem por objetivo fornecer informações dos segmentos produtivos não financeiros para o Sistema de Contas Nacionais; e

- Possibilita a atualização do Cadastro Central de Empresas - CEMPRE, do IBGE, nos segmentos das atividades de serviços cobertos pela pesquisa, sobretudo no que diz respeito ao código CNAE 2.0.

A PAS tem, ainda, a função de servir como núcleo básico de um sistema mais amplo de informações sobre os segmentos pesquisados a serem construídos através de novas pesquisas e/ou suplementos.

## Âmbito da pesquisa

O âmbito da PAS é definido pelo universo das empresas que atendem aos seguintes requisitos:

- 1) estar em situação ativa no Cadastro Central de Empresas - CEMPRE, do IBGE, que cobre as entidades com registro no Cadastro Nacional da Pessoa Jurídica - CNPJ;
- 2) ter atividade principal compreendida nos segmentos da CNAE 2.0, apresentados no Quadro 1;
- 3) estar sujeita ao regime jurídico das entidades empresariais, excluindo-se, portanto, órgãos da administração pública direta e instituições privadas sem fins lucrativos; e
- 4) estar sediada no Território Nacional e, em particular, para as Unidades da Federação da Região Norte (Rondônia, Acre, Amazonas, Roraima, Pará, Amapá e Tocantins) são consideradas apenas aquelas que estão sediadas nos municípios das capitais, com exceção do Pará, onde são consideradas aquelas que estão sediadas nos municípios da Região Metropolitana de Belém.

## Unidade de investigação

A unidade de investigação da PAS é a empresa, definida como sendo a unidade jurídica caracterizada por uma firma ou razão social, que engloba o conjunto de atividades econômicas exercidas em uma ou mais unidades locais.

A empresa é unidade de decisão, que assume obrigações financeiras e está à frente das transações de mercado, exercidas em uma ou mais unidades locais, e que responde pelo capital investido nas atividades. Por outro lado, é sobre a empresa que recai a obrigatoriedade dos registros contábeis, balanços, etc. Portanto, a empresa constitui a unidade adequada, tanto para análise do comportamento dos agentes econômicos como para a investigação estatística.

Por unidade local, entende-se o espaço físico, geralmente uma área contínua, no qual uma ou mais atividades econômicas são desenvolvidas, correspondendo, na maioria das vezes, a cada endereço de atuação da empresa.



**Quadro 1 - Segmentos da CNAE 2.0**

Divisões	Grupos	Classes
37 - Esgoto e atividades relacionadas	01.6 - Atividades de apoio à agricultura e à pecuária	45.43-9 - Manutenção e reparação de motocicletas
39 - Descontaminação e outros serviços de gestão de resíduos.	02.3 - Atividades de apoio à produção florestal	
50 - Transporte aquaviário	38.1 - Coleta de resíduos	69.11-7 - Atividades jurídicas, exceto cartórios
52 - Armazenamento e atividades auxiliares dos transportes	38.2 - Tratamento e disposição de resíduos	
53 - Correio e outras atividades de entrega	38.3 - Recuperação de materiais	
55 - Alojamento	45.2 - Manutenção e reparação de veículos automotores	81.11-7 - Atividades de vigilância, segurança e investigação
56 - Alimentação	49.1 - Transporte ferroviário e metroviário	
58 - Edição e edição integrada à impressão	49.2 - Transporte rodoviário de passageiros	
59 - Atividades cinematográficas, produção de vídeos e de programas de televisão	49.3 - Transporte rodoviário de carga	
60 - Atividades de rádio e de televisão	49.4 - Transporte dutoviário	
61 - Telecomunicações	49.5 - Trens turísticos, teleféricos e similares	
62 - Atividades dos serviços de tecnologia da informação	51.1 - Transporte aéreo de passageiros	
63 - Atividades de prestação de serviços de informação	51.2 - Transporte aéreo de carga	
66 - Atividades auxiliares dos serviços financeiros	69.2 - Atividades de contabilidade, consultoria e auditoria contábil e tributária	
68 - Atividades imobiliárias	70.2 - Atividades de consultoria em gestão empresarial	
71 - Serviços de arquitetura e engenharia; Testes e análises técnicas	81.2 - Atividades de limpeza	
73 - Publicidade e pesquisa de mercado	81.3 - Atividades paisagísticas	
74 - Outras atividades profissionais, científicas e técnicas	85.5 - Atividades de apoio à educação	
77 - Aluguéis não imobiliários e gestão de ativos	85.9 - Outras atividades de ensino	
78 - Seleção, agenciamento e locação de mão de obra		
79 - Agências de viagens, operadores turísticos e serviços de reserva		
80 - Atividades de vigilância, segurança e investigação		
82 - Serviços de escritório, de apoio administrativo		
90 - Atividades artísticas, criativas e de espetáculo		
92 - Atividades de exploração de jogos de azar e apostas		
93 - Atividades esportivas e de recreação e lazer		
95 - Reparação e manutenção de equipamentos de informática e comunicação e de objetos pessoais e domésticos		
96 - Outras atividades de serviços pessoais		

Fonte: IBGE, Diretoria de Pesquisas, Coordenação de Serviços e Comércio.

## Classificação de atividades

A classificação adotada pela PAS é a Classificação Nacional de Atividades Econômicas - CNAE 2.0, cujos códigos e descrição das atividades no âmbito da pesquisa encontram-se no Anexo 1, Relação de Atividades da Classificação Nacional de Atividades Econômicas - CNAE 2.0. O volume completo da CNAE 2.0 está disponível em publicação, CD-ROM, e no portal do IBGE na Internet, no endereço: <<http://www.ibge.gov.br/concla>>.

Em 2007, com o objetivo de manter a comparabilidade internacional, bem como de dotar o País com uma classificação de atividades econômicas atualizada com as mudanças no sistema produtivo das empresas, passou a vigorar a versão 2.0 da CNAE. Ela é o resultado de um amplo processo de revisão baseado nas mudanças introduzidas na revisão 4 da *Clasificación Industrial Internacional Uniforme de todas las Actividades Económicas - CIU (International Standard Industrial Classification - ISIC)*, sendo aprovada pela Comissão Nacional de Classificação - CONCLA, através da Resolução CONCLA nº 1/2006, de 04.09.2006, publicada no Diário Oficial da União em 05.09.2006.

A partir do ano de referência 2008, apresentando resultados retroativos a 2007, o IBGE passa a divulgar uma nova série de dados da PAS, utilizando a CNAE 2.0, que substitui a estrutura usada anteriormente.

São várias as mudanças introduzidas na revisão da classificação e as razões que justificam a maior parte dessas mudanças podem ser divididas em três grandes categorias: a) introdução de novos conceitos nos níveis mais agregados para refletir atividades emergentes; b) mudanças necessárias para reagrupar as atividades residuais resultantes das mudanças anteriores; e c) ajustes menores e esclarecimentos de conceitos nos níveis mais detalhados, em geral visando melhorar a comparabilidade internacional.

Em relação à PAS, a CNAE 2.0 apresenta um maior nível de desagregação das atividades econômicas do que a anterior e, na medida do possível, a estrutura da classificação não se alterou nas categorias que não necessitavam de modificações. Houve, porém, uma mudança de âmbito na atividade de representantes comerciais e de agentes de comércio, que na CNAE 1.0 estava no âmbito da PAS e passa, na CNAE 2.0, a ser investigada na Pesquisa Anual de Comércio - PAC.

### Detalhamentos geográfico e de atividade econômica

A PAS busca estimar os totais populacionais referentes às variáveis investigadas, de acordo com os detalhamentos de atividades a partir da CNAE 2.0, no nível de Brasil e Unidades da Federação.

A PAS apresenta dois níveis de detalhamento das atividades econômicas por Unidades da Federação, definidos no seu desenho amostral. Os dois detalhamentos são apresentados nos Quadros 2 e 3.

**Quadro 2 - Nível de detalhamento das atividades econômicas das Unidades da Federação que compreendem o Grupo A - Minas Gerais, Rio de Janeiro, São Paulo, Paraná, Santa Catarina e Rio Grande do Sul**

(continua)

Descrição da atividade	Agregação
Atividades de apoio à agricultura e atividades de pós-colheita	01.61-0 + 01.63-6
Atividades de apoio à pecuária	01.62-8
Atividades de apoio à produção florestal	02.30-6
Gestão de redes de esgoto; atividades relacionadas a esgoto	37.01-1 + 37.02-9
Coleta de resíduos não perigosos; coleta de resíduos perigosos	3811.4 + 3812.2
Tratamento e disposição de resíduos não perigosos e perigosos	3821.1 + 3822.0
Recuperação de materiais metálicos	3831.9
Recuperação de materiais plásticos	3832.7
Recuperação de materiais não especificados anteriormente	3839.4
Descontaminação e outros serviços de gestão de resíduos	3900.5
Manutenção e reparação de veículos automotores	45.20-0
Manutenção e reparação de motocicletas	45.43-9
Transporte ferroviário de carga	49.11-6
Transporte metroferroviário de passageiros	49.12-4
Transporte rodoviário coletivo de passageiros com itinerário fixo municipal e em região metropolitana	49.21-3
Transporte rodoviário coletivo de passageiros com itinerário fixo intermunicipal, interestadual e internacional	49.22-1
Transporte escolar; transporte rodoviário de táxi	49.23-0 + 49.24-8
Transporte rodoviário coletivo de passageiros, sob regime de fretamento, e outros transportes rodoviários não especificados anteriormente	49.29-9
Transporte dutoviário	49.40-0
Transporte rodoviário de carga	49.30-2
Trens turísticos e similares	49.50-7
Transporte marítimo de cabotagem e transporte de longo curso	50.11-4 + 50.12-2
Transporte por navegação interior de carga	50.21-1
Transporte por navegação interior de passageiros em linhas regulares	50.22-0
Navegação de apoio	50.30-1
Transporte por navegação de travessia e transportes aquaviários não especificados anteriormente	50.91-2 + 50.99-8
Transporte aéreo de passageiros regular	51.11-1
Transporte aéreo de passageiros não regular	51.12-9
Transporte aéreo de carga	51.20-0
Armazenamento, carga e descarga	52.11-7 + 52.12-5
Concessionárias de rodovias, pontes, túneis e serviços relacionados	52.21-4
Terminais rodoviários e ferroviários	52.22-2
Estacionamento de veículos e atividades auxiliares dos transportes terrestres não especificadas anteriormente	52.23-1 + 52.29-0
Gestão de portos e terminais	52.31-1
Atividades de agenciamento marítimo	52.32-0

**Quadro 2 - Nível de detalhamento das atividades econômicas das Unidades da Federação que compreendem o Grupo A - Minas Gerais, Rio de Janeiro, São Paulo, Paraná, Santa Catarina e Rio Grande do Sul**

(continuação)

Descrição de atividade	Agregação
Atividades auxiliares dos transportes aquaviários não especificadas anteriormente	52.39-7
Atividades auxiliares dos transportes aéreos	52.40-1
Atividades relacionadas à organização do transporte de carga	52.50-8
Atividades de correio e de malote de entrega	53.10-5 + 53.20-2
Hotéis e similares	55.10-8
Outros tipos de alojamento não especificados anteriormente	55.90-6
Restaurantes e outros estabelecimentos de serviços de alimentação e bebidas, e serviços ambulantes de alimentação	56.11-2 + 56.12-1
Serviços de <i>catering</i> , bufê e outros serviços de comida preparada	56.20-1
Edição de livros, revistas e outras atividades de edição	58.11-5 + 58.12-3 + 58.13-1 + 58.19-1
Edição integrada à impressão de livro, jornais, revistas e outras publicações	58.21-2 + 58.22-1 + 58.23-9 + 58.29-8
Atividades de produção cinematográfica, de vídeos e de programas de televisão, atividades de pós-produção cinematográfica, de vídeos e de programas de televisão	59.11-1 + 59.12-0
Distribuição cinematográfica, de vídeo e de programas de televisão	59.13-8
Atividades de exibição cinematográfica	59.14-6
Atividades de gravação de som e de edição de música	59.20-1
Atividades de rádio	60.10-1
Atividades de televisão aberta	60.21-7
Programadoras e atividades relacionadas à televisão por assinatura	60.22-5
Telecomunicações por fio, sem fio ou por satélite	61.10-8 + 61.20-5 + 61.30-2
Operadoras de televisão por assinatura, por cabo, por micro-ondas ou por satélite	61.41-8 + 61.42-6 + 61.43-4
Outras atividades de telecomunicações	61.90-6
Desenvolvimento de programas de computador sob encomenda	62.01-5
Desenvolvimento e licenciamento de programas de computador customizáveis	62.02-3
Consultoria em tecnologia da informação	62.04-0
Suporte técnico, manutenção e outros serviços em tecnologia da informação	62.09-1
Tratamento de dados, provedores de serviços de aplicação e serviços de hospedagem na Internet	63.11-9
Portais, provedores de conteúdo e outros serviços de informação na internet	63.19-4
Agências de notícias e outras atividades de prestação de serviços de informação não especificadas anteriormente	63.91-7 + 63.99-2

**Quadro 2 - Nível de detalhamento das atividades econômicas das Unidades da Federação que compreendem o Grupo A - Minas Gerais, Rio de Janeiro, São Paulo, Paraná, Santa Catarina e Rio Grande do Sul**

(continuação)

Descrição de atividade	Agregação
Administração de bolsas e mercados de balcão organizados, outras atividades auxiliares de serviços financeiros	66.11-8 + 66.19-3
Atividades de intermediários em transações de títulos, valores mobiliários e mercadorias	66.12-6
Administração de cartões de crédito	66.13-4
Atividades de administração de fundos por contrato ou comissão	66.30-4
Avaliação de riscos e perdas, atividades auxiliares dos seguros da previdência complementar e dos planos de saúde não especificados anteriormente	66.21-5 + 66.29-1
Corretores e agentes de seguros, de planos de previdência complementar e de saúde	66.22-3
Atividades imobiliárias de imóveis próprios	68.10-2
Intermediação na compra, venda e aluguel de imóveis, gestão e administração da propriedade imobiliária	68.21-8 + 68.22-6
Atividades jurídicas, exceto cartórios	69.11-7
Atividades de contabilidade, consultoria e auditoria contábil e tributária	69.20-6
Atividades de consultoria em gestão empresarial	70.20-4
Serviços de arquitetura ou de engenharia	71.11-1 + 71.12-0
Atividades técnicas relacionadas à arquitetura e engenharia	71.19-7
Testes e análises técnicas	71.20-1
Agências de publicidade	73.11-4
Agenciamento de espaços para publicidade, exceto em veículos de comunicação e atividades de publicidade não especificadas anteriormente	73.12-2 + 73.19-0
Pesquisas de mercado e de opinião pública	73.20-3
<i>Design</i> e decoração de interiores	74.10-2
Atividades fotográficas e similares	74.20-0
Atividades profissionais, científicas e técnicas não especificadas anteriormente	74.90-1
Locação de automóveis sem condutor, ou locação de meios de transporte, exceto automóveis, sem condutor	77.11-0 + 77.19-5
Aluguel de equipamentos recreativos e esportivos, aluguel de objetos pessoais e domésticos não especificados anteriormente	77.21-7 + 77.29-2
Aluguel de fitas de vídeo, DVDs e similares	77.22-5
Aluguel de objetos do vestuário, joias e acessórios	77.23-3

**Quadro 2 - Nível de detalhamento das atividades econômicas das Unidades da Federação que compreendem o Grupo A - Minas Gerais, Rio de Janeiro, São Paulo, Paraná, Santa Catarina e Rio Grande do Sul**

(conclusão)

Descrição de atividade	Agregação
Aluguel de máquinas e equipamentos agrícolas sem operador	77.31-4
Aluguel de máquinas e equipamentos para construção sem operador	77.32-2
Aluguel de máquinas e equipamentos para escritório	77.33-1
Aluguel de máquinas e equipamentos não especificados anteriormente	77.39-0
Gestão de ativos intangíveis não financeiros	77.40-3
Seleção, agenciamento e locação de mão de obra	78.10-8 + 78.20-5 + 78.30-2
Agências de viagens, operadores turísticos, serviços de reservas e outros serviços de turismo não especificados anteriormente	79.11-2 + 79.12-1 + 79.90.-2
Atividades de vigilância, segurança privada, transporte de valores, atividade de monitoramento de sistemas de segurança, atividades de investigação particular	80.11-1 + 80.12-9 + 80.20-0 + 80.30-7
Serviços para edifícios e atividades paisagísticas	81.11-7 + 81.21-4 + 81.22-2 + 81.29-0
Atividades paisagísticas	81.30-3
Serviços combinados de escritório e apoio administrativo	82.11-3
Fotocópias, preparação de documentos e outros serviços especializados de apoio administrativo	82.19-9
Atividades de teleatendimento	82.20-2
Atividades de organização de eventos, exceto culturais e esportivos	82.30-0
Atividades de cobrança e informações cadastrais	82.91-1
Envasamento e empacotamento sob contrato	82.92.-0
Atividades de serviços prestados principalmente às empresas não especificadas anteriormente	82.99-7
Atividades de apoio à educação e atividades de ensino	85.50-3
Ensino de arte e cultura	85.92.-9
Ensino de idiomas	85.93.-7
Ensino de esportes e outras atividades de ensino	85.91-1 + 85.99-6
Artes cênicas, espetáculos e atividades complementares e criação artísticas	90.01-9 + 90.02-7
Gestão de espaços para artes cênicas, espetáculos e outras atividades artísticas	90.03-5
Atividades de exploração de jogos de azar e apostas	92.00-3
Gestão de instalações de esportes, atividades esportivas não especificadas anteriormente	93.11-5 + 93.19-1
Atividades de condicionamento físico	93.13-1
Parques de diversão e parques temáticos, atividades de recreação e lazer não especificadas anteriormente	93.21-2 + 93.29-8
Reparação e manutenção de computadores e de equipamentos periféricos	95.11-8
Reparação e manutenção de equipamentos de comunicação	95.12-6
Reparação e manutenção de equipamentos eletroeletrônicos de uso pessoal e doméstico, ou de objetos e equipamentos pessoais e domésticos não especificados anteriormente	95.21-5 + 95.29-1
Lavanderias, tinturarias e toalheiros	96.01-7
Cabeleireiros e outras atividades de tratamento de beleza	96.02-5
Atividades funerárias e serviços relacionados	96.03-3
Atividades de serviços pessoais não especificados anteriormente	96.09-2

Fonte: IBGE, Diretoria de Pesquisas, Coordenação de Serviços e Comércio.

**Quadro 3 - Nível de detalhamento das atividades econômicas das Unidades da Federação que compreendem o Grupo B - Rondônia, Acre, Amazonas, Roraima, Pará, Amapá, Tocantins, Maranhão, Piauí, Ceará, Rio Grande do Norte, Paraíba, Pernambuco, Alagoas, Sergipe, Bahia, Espírito Santo, Mato Grosso do Sul, Mato Grosso, Goiás e Distrito Federal**

(continua)

Descrição da atividade	Agregação
Atividades de apoio à agricultura e à pecuária	01.61.-0 + 01.63.-6 + 01.62.-8
Atividades de apoio à produção florestal	0230-6
Gestão de redes de esgoto e atividades relacionadas a esgoto, exceto a gestão de redes	37.01-1 + 37.02-9
Coleta de resíduos não perigosos e perigosos	38.11-4 + 38.12-2
Tratamento e disposição de resíduos não perigosos e perigosos	38.21-1 + 38.22-0
Recuperação de materiais	38.31-9 + 38.32-7 + 38.39-4
Descontaminação e outros serviços de gestão de resíduos	39.00-5
Manutenção e reparação de veículos automotores	45.20-0
Manutenção e reparação de motocicletas	45.43-9
Transporte ferroviário de carga	49.11-6
Transporte metroferroviário de passageiros	49.12-4
Transporte rodoviário coletivo de passageiros com itinerário fixo municipal e em região metropolitana	49.21-3
Transporte rodoviário coletivo de passageiros com itinerário fixo intermunicipal, interestadual e internacional	4922-1
Transporte escolar, transporte rodoviário de táxi, transporte rodoviário coletivo de passageiros, sob regime de fretamento, e outros transportes rodoviários não especificados anteriormente	49.23-0 + 49.24-8 + 49.29-9
Transporte rodoviário de carga	49.30-2
Transporte dutoviário	49.40-0
Trens turísticos, teleféricos e similares	49.50.-7
Transporte marítimo de cabotagem e transporte de longo curso	50.11-4 + 50.12-2
Transporte por navegação interior de carga	50.21-1
Transporte por navegação interior de passageiros em linhas regulares	50.22-0
Navegação de apoio	50.30-1
Transporte por navegação de travessia e transportes aquaviários não especificados anteriormente	50.91-2 + 50.99-8
Transporte aéreo de passageiros e cargas	51.11-1 + 51.12-9 + 51.20-0
Armazenamento, carga e descarga	52.11-7 + 52.12-5
Atividades auxiliares dos transportes terrestres	52.21-4 + 52.22-2 + 52.23-1 + 52.29-0
Atividades auxiliares dos transportes aquaviários	52.31-1 + 52.32-0 + 52.39-7
Atividades auxiliares dos transportes aéreos	52.40-1
Atividades relacionadas à organização do transporte de carga	52.50-8
Correio e outras atividades de entrega	53.10-5 + 53.20-2
Alojamento	55.10-8 + 55.90-6
Restaurantes e outros estabelecimentos de serviços de alimentação e bebidas e serviços ambulantes de alimentação	56.1
Serviços de <i>catering</i> , bufê e outros serviços de comida preparada	56.2
Edição de livros, jornais, revistas e outros produtos gráficos	58.11-5 + 58.12-3 + 58.13-1 + 58.19-1
Edição integrada à impressão de livros, jornais, revistas e outros produtos gráficos	58.21-2 + 58.22-1 + 58.23-9 + 58.29-8
Atividade cinematográfica, produção de vídeo e de programas de televisão	59.11-1 + 59.12-0 + 59.13-8 + 59.14-6
Atividades de gravação de som e de edição de música	59.20-1
Atividades de rádio	60.10-1
Atividades de televisão aberta	60.21-7
Programadoras e atividades relacionadas à televisão por assinatura	60.22-5
Telecomunicações por fio, sem fio ou por satélite	61.10-8 + 61.20-5 + 61.30-2

**Quadro 3 - Nível de detalhamento das atividades econômicas das Unidades da Federação que compreendem o Grupo B - Rondônia, Acre, Amazonas, Roraima, Pará, Amapá, Tocantins, Maranhão, Piauí, Ceará, Rio Grande do Norte, Paraíba, Pernambuco, Alagoas, Sergipe, Bahia, Espírito Santo, Mato Grosso do Sul, Mato Grosso, Goiás e Distrito Federal**

(conclusão)

Descrição da atividade	Agregação
Operadoras de televisão por assinatura, por cabo, por micro-ondas ou por satélite	61.41-8 + 61.42-6 + 61.43-4
Outras atividades de telecomunicações	61.90-6
Atividades dos serviços de tecnologia da informação	62.01-5 + 62.02-3 + 62.03-1 + 62.04-0 + 62.09-1
Tratamento de dados, hospedagem na Internet e outras relacionadas	63.11-9 + 63.19-4
Outras atividades de prestação de serviços de informação	63.91-7 + 63.99-2
Atividades auxiliares dos serviços financeiros e atividades de administração de fundos por contrato ou comissão	66.1 + 66.3
Avaliação de riscos e perdas, atividades auxiliares dos seguros, da previdência complementar e dos planos de saúde	66.2
Atividades imobiliárias de imóveis próprios	68.1
Intermediação na compra, venda e aluguel de imóveis; Gestão e administração da propriedade imobiliária	68.2
Atividades jurídicas, exceto cartórios	69.1
Atividades de contabilidade, consultoria e auditoria contábil e tributária	69.2
Atividades de consultoria em gestão empresarial	70.20-4
Serviços de arquitetura, engenharia e atividades relacionadas	71.1
Testes e análises técnicas	71.20-1
Agências de publicidade; Agenciamento de espaços para publicidade, exceto em veículos de comunicação e atividades de publicidade não especificadas anteriormente	73.1
Pesquisas de mercado e de opinião pública	73.2
Design e decoração de interiores	74.1
Atividades fotográficas e similares	74.2
Atividades profissionais, científicas e técnicas não especificadas anteriormente	74.9
Locação de automóveis sem condutor, ou locação de meios de transporte, exceto automóveis, sem condutor	77.1
Aluguel de objetos pessoais e domésticos	77.2
Seleção, agenciamento e locação de mão de obra	78
Agências de viagens, operadores turísticos, serviços de reservas	79
Atividades de vigilância, segurança e investigação	80
Serviços combinados para apoio a edifícios e atividades de limpeza	81.1 + 81.2
Atividades paisagísticas	81.3
Serviços de escritório e apoio administrativo	82.1
Atividades de teleatendimento	82.2
Atividades de organização de eventos, exceto culturais e esportivos	82.3
Outras atividades de serviços prestados principalmente às empresas	82.9
Atividades de apoio à educação	85.5
Outras atividades de ensino	85.9
Atividades artísticas, criativas e de espetáculos	90
Atividades de exploração de jogos de azar e apostas	92.0
Atividades esportivas	93.1
Atividades de recreação e lazer	93.2
Reparação e manutenção de equipamentos de informática e comunicação	95.1
Reparação e manutenção de objetos e equipamentos pessoais e domésticos	95.2
Outras atividades de serviços pessoais	96.0

Fonte: IBGE, Diretoria de Pesquisas, Coordenação de Serviços e Comércio.



## Conceituação das variáveis investigadas

A PAS realiza levantamento de informações econômico-financeiras que subsidiaram o Sistema de Contas Nacionais nas estimativas de valor da produção, consumo intermediário, volume e composição do valor adicionado, excedente operacional, formação de capital e pessoal ocupado. A seguir, são apresentados os conceitos das principais variáveis investigadas na pesquisa.

### Variáveis investigadas nas empresas

**contribuições para a previdência social** Despesas de competência do ano de referência da pesquisa, independente de terem sido pagas ou não.

**custo das mercadorias revendidas** Valor contábil apurado como custo das mercadorias revendidas (compras mais estoque inicial menos estoque final) e levado à demonstração do resultado do exercício. No caso da atividade de *Incorporação de imóveis*, considera-se o custo de venda dos imóveis.

**dados de regionalização** Pessoal ocupado em 31 de dezembro; salários, retiradas e outras remunerações; estabelecimentos de prestação de serviços e valor da receita bruta de serviços em cada Unidade da Federação onde a empresa atua.

**deduções** Valores deduzidos diretamente do faturamento bruto da empresa, como vendas canceladas, abatimentos e descontos incondicionais, Simples, ICMS sobre vendas e outros impostos e contribuições sobre vendas e serviços (IPI, ISS, PIS, COFINS, etc).

**despesas financeiras e variações monetárias passivas** Despesas relativas a juros de empréstimos e financiamentos, bem como as variações monetárias passivas, isto é, os gastos apurados em razão de variações monetárias de atualizações de obrigações.

**despesas não operacionais** Despesas não vinculadas à atividade da empresa, como prejuízo na venda de bens do ativo permanente, despesas com a constituição de provisões para perdas prováveis na realização de investimento e as demais despesas não operacionais.

**indenizações por dispensa** Obrigações de empresas por ocasião da dispensa de empregados, como aviso-prévio, 13º salário e férias proporcionais, 50% sobre o FGTS, multas contratuais, inclusive valores pagos aos empregados dispensados através de programas de dispensa incentivada.

**membros da família** Membros da família de proprietários ou sócios que trabalham na empresa e não recebem nenhum tipo de remuneração.

**mercadorias, materiais de consumo e de reposição utilizados na atividade específica, inclusive peças, acessórios e materiais para manutenção e reparação de bens** Despesas com gêneros alimentícios e bebidas utilizadas no preparo e fornecimento de refeições; materiais de higiene e limpeza; utensílios de cama e banho (lençóis, colchas, toalhas, roupões, etc.); utensílios de mesa e cozinha (toalhas de mesa, talheres, pratos, xícaras, copos, etc.); e materiais descartáveis (guardanapos, copos de plásticos, toalhas de papel, etc.). Incluem, também, pneus, câmaras de ar, serviços de bordo, etc., consumidos nas atividades de transporte; formulários de impressão, disquetes, CDs, etc., consumidos nas atividades de informática; materiais utilizados em cenários, filmes e fitas de vídeo consumidos nas atividades de teatro, televisão, produção de filmes e fitas de vídeo; material de escritório utilizado em todas as atividades, bem como peças, aces-

sórios e materiais consumidos na manutenção e reparação de bens do ativo imobilizado (prédios, veículos, eletrodomésticos, máquinas, caldeiras, geradores, etc.).

**outras receitas operacionais** Receitas operacionais que não fazem parte do objeto social da empresa, como franquias, aluguéis de imóveis, recuperação de despesas de exercícios anteriores, recuperação de frete, etc., incluindo as subvenções e dotações orçamentárias recebidas de governos.

**outros custos e despesas operacionais** Despesas e custos operacionais não informados nos demais itens, como *royalties*, franquias, direitos autorais, despesas com viagens e representações, incluindo diárias e estadias, assinaturas de revistas e publicações, contribuições a associações de classes, locações de filmes, fitas, locais para filmagens, horas para programa ou espetáculos, despesas de alimentação dos passageiros nas empresas aéreas, etc.

**pessoal assalariado** Pessoas efetivamente ocupadas em 31 de março, 30 de junho, 30 de setembro e 31 de dezembro, independente de terem ou não vínculo empregatício, desde que tenham sido remuneradas pela empresa.

**proprietários ou sócios** Proprietários ou sócios com atividade na empresa. Em atividades onde atuam as cooperativas, os cooperados são considerados nesta categoria, conforme verificado nas atividades de informática, locação de mão de obra, serviços de táxi, etc.

**receita bruta** Receita proveniente da prestação de serviços, da revenda de mercadorias, bem como outras receitas provenientes de atividades industriais, construção, etc., sem dedução dos impostos incidentes sobre estas receitas (ISS, ICMS, IPI, PIS, COFINS), dos impostos e contribuições recolhidos via Simples, caso a empresa tenha optado por esta forma de tributação, assim como das vendas canceladas, abatimentos e descontos incondicionais.

**receita de prestação de serviços** Receita proveniente da exploração de uma ou mais atividades relacionadas no Anexo, com exceção das atividades *Incorporação de imóveis*, cuja receita com a venda de imóveis é considerada como revenda de mercadorias, e *Gestão de participações acionárias (holdings)*, cuja receita de participações é considerada como resultado positivo de participações societárias.

**receita de revenda de mercadorias** Receita proveniente das vendas de mercadorias adquiridas de terceiros, sem nenhum tipo de processamento, incluindo as receitas com vendas de imóveis da atividade *Incorporação de imóveis*.

**receitas financeiras e variações monetárias ativas** Receitas auferidas no exercício relativas a juros recebidos, rendimentos de aplicações financeiras, etc., bem como as variações monetárias ativas, isto é, os lucros apurados em razão de variações monetárias decorrentes de atualizações dos direitos de crédito.

**receitas não operacionais** Lucro na alienação de bens, ou seja, resultado positivo obtido na venda de bens do ativo permanente, representado pela diferença entre o valor de venda e o valor contábil (custo histórico e depreciado), bem como receitas de reversão do saldo da provisão para perdas prováveis na realização de investimento.

**resultado negativo de participações societárias** Resultado negativo de participações em controladas e coligadas, obtido pelo método de equivalência patrimonial.

**resultado positivo de participações societárias** Resultado positivo de participações em controladas e coligadas, obtido pelo método de equivalência patrimonial.

**retiradas pró-labore** Importâncias pagas a título de pró-labore aos sócios e proprietários. No caso de cooperativas, consideram-se as retiradas dos cooperados.

**salários e outras remunerações** Importâncias pagas a título de salários fixos, honorários da diretoria, comissões sobre vendas, horas extras, participação nos lucros, ajudas de custo, 13º salário, abono financeiro de  $\frac{1}{3}$  das férias, sem dedução das parcelas correspondentes às cotas do INSS ou de consignação de interesse de empregados.

**serviços prestados por terceiros** Despesas pagas ou creditadas a profissionais autônomos ou a empresas prestadoras de serviços, como serviços de informática, de auditoria, contábeis, jurídicos, de publicidade, de vigilância e limpeza, de manutenção e reparação de bens móveis e imóveis, etc. Incluem, também, pagamentos efetuados a figurantes, cantores, conjuntos musicais e artistas sem contrato fixo.

## Variáveis derivadas das variáveis investigadas nas empresas

Algumas variáveis do plano tabular são construídas a partir das variáveis investigadas diretamente. A seguir, são descritas as variáveis derivadas e as derivações correspondentes.

**consumo intermediário** Corresponde à soma de materiais de consumo e outros materiais de reposição utilizados na prestação de serviços; custos de serviços industriais prestados por terceiros; combustíveis; matérias-primas para fabricação própria; custo de programação das empresas de TV por assinatura; aluguel/locação de filmes na atividade cinematográfica; aluguéis de imóveis, veículos, máquinas e equipamentos; serviços prestados por terceiros; serviços de comunicação; energia elétrica, gás, água e esgoto e outras despesas operacionais. Refere-se ao consumo realizado para funcionamento da atividade.

**excedente operacional bruto** Corresponde à diferença entre o valor adicionado bruto e os gastos com pessoal.

**valor adicionado bruto** Corresponde à diferença entre o valor bruto de produção e o consumo intermediário (gastos da produção). Refere-se ao valor que a atividade acrescenta aos bens e serviços consumidos no seu processo produtivo.

**valor bruto da produção** Corresponde à soma da receita operacional líquida; receita de aluguéis de imóveis, veículos, máquinas e equipamentos e outras receitas operacionais, deduzidas pelo custo das mercadorias vendidas.

## Variáveis investigadas nas empresas em nível regional

A descrição da dimensão regional da PAS é obtida no capítulo de Dados regionalizados, através de informações por Unidades da Federação de atuação da empresa no ano de referência da pesquisa. As variáveis investigadas são: pessoal ocupado em 31 de dezembro de 2009; salários, retiradas e outras remunerações; número de estabelecimentos de prestação de serviços com receita; e receita bruta de serviços mais receita de incorporação e venda de imóveis próprios.

## Aspectos da amostragem

### Cadastro básico de seleção

O cadastro básico de seleção da PAS 2009 foi construído a partir do Cadastro Central de Empresas - CEMPRES, atualizado, na ocasião, pela Pesquisa Anual de Serviços 2008, pela Relação Anual de Informações Sociais - RAIS 2008, e pelo Cadastro Geral de Empregados e Desempregados - CAGED, do Ministério do Trabalho e Emprego, totalizando 1 302 285 empresas de serviços<sup>1</sup>.

### Plano amostral

O objetivo contemplado no desenho da amostra foi a obtenção de estimativas dos totais populacionais referentes às variáveis investigadas, por Unidades da Federação e segundo os níveis de classificação de atividades definidos previamente.

A PAS visa a obter resultados para certas subdivisões importantes da população. Neste caso, o desenho da amostra usualmente recomendado é o de amostra aleatória estratificada.

Com a adoção da CNAE 2.0, efetuaram-se alguns ajustes metodológicos no desenho da amostra da pesquisa. A amostra da PAS 2009 é composta por dois tipos de estratos: natural e final. Os estratos naturais foram construídos a partir da reunião de empresas com a mesma combinação de Unidade da Federação e classificação de atividade. Os estratos finais são subdivididos em outros três estratos: certo, gerencial e amostrado, em cada cruzamento Unidade da Federação x Atividade, ou seja, em cada estrato natural. A alocação das empresas em cada um desses estratos é definida pelo pessoal ocupado e o número de Unidades da Federação em que atuam, de acordo com o cadastro básico de seleção da pesquisa, segundo os seguintes critérios:

- Estrato certo: empresas com 20 ou mais pessoas ocupadas;
- Estrato gerencial: empresas com menos de 20 pessoas ocupadas e que atuam em mais de uma Unidade da Federação; e
- Estrato amostrado: empresas com menos de 20 pessoas ocupadas e que atuam em apenas uma Unidade da Federação. A partir do ano de 2005, no plano amostral da PAS, o estrato amostrado passou a ser subdividido em outros três estratos, a saber:
  - 1) Estrato amostrado A1: empresas com 0 a 4 pessoas ocupadas;
  - 2) Estrato amostrado A2: empresas com 5 a 9 pessoas ocupadas; e
  - 3) Estrato amostrado A3: empresas com 10 a 19 pessoas ocupadas.

Cabe ressaltar que empresas com menos de 20 pessoas ocupadas no cadastro básico de seleção da pesquisa foram incluídas no estrato certo quando apresentaram receita no mesmo patamar das empresas do estrato certo da pesquisa do ano anterior.

<sup>1</sup> O cadastro utilizado para a seleção das amostras da PAS 2007 em diante, na versão 2.0 da CNAE, seguiu o novo critério para seleção de unidades ativas, conforme descrito nas **Notas técnicas** da publicação *Estatísticas do cadastro central de empresas 2007*, do IBGE.

As empresas do estrato final certo de cada estrato natural foram todas incluídas na amostra, enquanto em cada estrato final amostrado as empresas foram selecionadas usando-se amostragem aleatória simples sem reposição.

## Cálculo do tamanho da amostra

Os tamanhos amostrais foram calculados em cada estrato final amostrado de forma a assegurar que o estimador do total de pessoal ocupado em cada estrato natural tivesse um coeficiente de variação de 10%, arredondando-se para cima os valores fracionários. A amostra de empresas foi obtida por amostragem aleatória simples, sem reposição em cada estrato final amostrado e pela inclusão das empresas pertencentes aos estratos finais certos. Foi arbitrado na PAS um número mínimo de cinco empresas para o tamanho amostral de cada estrato amostrado. Com isso, todas as empresas dos estratos amostrados com menos de cinco unidades na população foram incluídas na amostra. Para cada estrato natural, o número de empresas ( $n_h$ ) selecionadas na amostra pertencentes ao estrato final  $h$  depende do tipo de estrato em questão, conforme os casos abaixo:

1) Estrato certo gerencial ( $h=1$  e  $h=2$ , respectivamente)  $n_h = N_h$ .

onde  $N_h$  é o tamanho populacional do estrato final  $h$  e  $n_h$  é o número de empresas da amostra que foram selecionadas deste estrato.

2) Estratos amostrados A1, A2 e A3 ( $h=3, 4$  e  $5$ , respectivamente).

Os tamanhos destes estratos foram determinados de acordo com o critério da alocação de Neyman, o qual consiste em duas etapas:

a) Cálculo do número de empresas do estrato amostrado a serem selecionadas. A expressão utilizada na determinação deste número, segundo Silva e outros (1998), é a seguinte:

$$n_a = \frac{N_a^2 \left[ \sum_h (W_h S_h) \right]^2}{CV^2 (Y_c + Y_g + Y_a)^2 + N_a \sum_h (W_h S_h^2)}$$

onde:

$Y_c$  é o total populacional do pessoal ocupado no estrato certo;

$Y_g$  é o total populacional do pessoal ocupado no estrato gerencial;

$Y_a$  é o total populacional do pessoal ocupado no estrato amostrado;

$S_h^2$  é a variância do pessoal ocupado no estrato amostrado;

$w_h = \frac{N_h}{N_a}$  é a fração populacional do estrato amostrado final  $h$ ;

$N_a$  é o número populacional de empresas no estrato amostrado total  $a$ ; e

$CV$  é o coeficiente de variação (prefixado em 10%) para o estimador do total do pessoal ocupado em cada estrato natural.

Deve-se ressaltar que  $Y_c + Y_g + Y_a = Y$  é o total do pessoal ocupado do estrato natural correspondente; e

b) Determinação do número de empresas respondentes na amostra selecionada do estrato amostrado  $h$ . Segundo Cochran (1977), este número é dado por:

$$n_h = n_a \frac{N_h S_h}{\sum_{j=3}^5 N_j S_j}$$

Onde  $N_{h(j)}$  e  $S_{h(j)}$  são, respectivamente, o número de empresas e o desvio padrão da variável pessoal ocupado no estrato amostrado  $h$  ( $j$ ).

Das 1 302 285 empresas de serviços que compuseram o cadastro básico de seleção da PAS, 87 962 (6,8%) foram selecionadas, das quais 55 041 (62,6%) são do estrato certo; 13 804 (15,7%), do estrato amostrado A1; 8 141 (9,3%), do estrato amostrado A2; 6 818 (7,8%), do estrato amostrado A3; e 4 158 (4,7%), do estrato gerencial. O número de empresas selecionadas em cada estrato amostrado foi calculado de acordo com a alocação de Neyman, que considera a proporção de cada estrato na população e a minimização da variância dos estimadores de total.

## Controle da amostra

O sistema de controle da amostra desenvolvido para a PAS compreende os seguintes procedimentos:

- acompanhamento e tratamento das situações operacionais das empresas (em funcionamento, paralisada, etc.) no ano de referência e casos de não resposta total;
- acompanhamento e tratamento das mudanças de atividade das empresas;
- acompanhamento e tratamento das mudanças estruturais (fusão, cisão, etc.) ocorridas nas empresas ao longo do ano de referência;
- acompanhamento e tratamento de casos de duplicação de instrumentos de coleta; e
- acompanhamento e tratamento dos casos de estratos rarefeitos.

Criou-se um conjunto de códigos denominado Situações de Coleta da PAS<sup>2</sup> que permitem identificar as situações descritas acima e aplicar os procedimentos mencionados. Tal conjunto é apresentado no Quadro 4:

<sup>2</sup> Para maiores esclarecimentos sobre situações de coleta da PAS, ver Ribeiro e outros (1997).

**Quadro 4 - Situações de coleta utilizadas na PAS**

Código	Descrição
<b>Aplicadas aos questionários</b>	
01	Em operação
03	Paralisada com informação de receita
04	Extinta com informação de receita
<b>Aplicadas às Folhas de Atualização Cadastral - FACs</b>	
02	Em implantação
05	Paralisada sem informação
06	Extinta sem informação
07	Extinta até dezembro de 2008 devido à fusão, cisão total ou incorporação
08	Atividade fora do âmbito da pesquisa (não tem atividade de prestação de serviços ou os serviços prestados não estão incluídos no âmbito)
09	Mudança para endereço ignorado
10	Endereço inexistente ou incompleto
11	Impossibilidade de prestar informações
15	Empresa selecionada fora do âmbito geográfico da Região Norte
16	Empresa selecionada fora do âmbito da PAS por constituição jurídica
17	Empresa nunca funcionou
20	Recusa a prestar informação
<b>Aplicada internamente aos registros no cadastro de informantes da pesquisa</b>	
00	Empresa nova (1)

Fonte: IBGE, Diretoria de Pesquisas, Coordenação de Serviços e Comércio .

(1) Considera-se como nova uma empresa que não pertence à amostra, mas tenha surgido através de mudança estrutural de uma empresa selecionada.

Essas situações de coleta deram origem a cinco tratamentos aplicados aos dados na etapa de expansão dos dados, descritos a seguir:

### **1 - Expansão normal**

Consiste em manter a empresa no estrato final a que pertence.

Este tratamento é aplicado às empresas que apresentam situação de coleta 01, 03 ou 04.

### **2 - Expansão normal com atribuição de zeros**

Consiste em atribuir zero a todas as variáveis que não possuem informações e manter a empresa no estrato final a que pertence.

Este tratamento é aplicado às empresas que apresentam situação de coleta 02, 05, 06 ou 07.

### **3 - Retirar da amostra**

Consiste em retirar a empresa da contagem do tamanho do estrato final a que pertence, mantendo-a na contagem do tamanho da população.

Este tratamento é aplicado às empresas que apresentam situação de coleta 09, 10 ou 11 ou 20.

#### **4 - Retirar do universo e da amostra**

Consiste em retirar a empresa da contagem do tamanho da amostra e do universo do estrato final a que pertence. Este tratamento é aplicado às empresas que apresentam situação de coleta 08, 15, 16 ou 17.

#### **5 - Empresa nova**

Consiste em alocar a empresa com peso amostral 1 ao estrato natural (Unidade Federação x atividade) ao qual a empresa pertence.

Este tratamento é aplicado às empresas que apresentam situação de coleta 00.

### **Cálculo das estimativas**

Para a PAS, pretende-se obter estimativas das variáveis de interesse para subconjuntos da população-alvo que podem ser distintos daqueles definidos como estratos natural e final no desenho amostral. Entretanto, os subconjuntos da população (estratos) para os quais se controlou a precisão das estimativas foram os cruzamentos de Unidades da Federação por classificação de atividade a três ou quatro dígitos, de acordo com o especificado no planejamento da amostra. Em situações como essa, podem ser utilizados estimadores simples para totais dos domínios de interesse, bem como estimativas por agregação de estratos, a fim de atingir o nível de agregação desejado na pesquisa.

Todas as empresas da amostra, na etapa de seleção, recebem um peso amostral básico, dado pela razão entre o tamanho da população e o tamanho da amostra no estrato final correspondente.

Na fase de controle da amostra, esses pesos podem sofrer alterações, de forma a incorporar todas as correções decorrentes dos tratamentos das situações de coleta, passando a ser  $W_{hi}$  o peso associado à empresa  $i$  do estrato final  $h$ , após a fase de controle de amostra.

A empresa que retorna com uma classificação diferente daquela na qual foi selecionada, é expandida na classificação de retorno com o peso relativo à classificação de seleção.

O acompanhamento de estratos rarefeitos é necessário para garantir a possibilidade de estimar variâncias e coeficientes de variação das estimativas de total, o que requer pelo menos duas unidades informantes por estrato. Quando esta condição não é atendida, estratos semelhantes são agregados para a expansão.

Na expansão da amostra da PAS, são utilizados dois tipos de estimadores: o estimador de regressão e o estimador simples, para obter totais para as variáveis de interesse.

O estimador de regressão considera as variáveis: número de empresas, pessoal ocupado e salário, disponíveis no cadastro básico de seleção da pesquisa, como variáveis auxiliares. A opção por adotar este estimador na expansão da PAS tem por objetivo garantir que o total estimado de cada variável auxiliar, com base na amostra, seja igual ao total desta mesma variável no cadastro de seleção da pesquisa (propriedade de calibração). Além disso, este estimador resulta em estimativas mais precisas para os totais das variáveis de interesse.



O estimador simples é utilizado apenas em duas situações: quando o número de empresas respondentes no estrato final é menor que cinco unidades ou quando o estimador de regressão apresenta peso negativo para alguma empresa no estrato final.

Todos os cálculos necessários para a estimação dos totais das variáveis de interesse são sempre executados de forma independente dentro de cada estrato final da expansão. Os valores encontrados nestes estratos são somados para se obter as estimativas de interesse.

O estimador do total da variável de pesquisa  $y$  para um determinado domínio  $D$  num estrato final  $h$  é dado por Silva e outros (1999):

$$\hat{Y}_h^D = \begin{cases} \sum_{i=1}^{n_h} w_{hi}^s \cdot \delta_{hi} \cdot y_{hi}, & \text{se o estimador simples é utilizado} \\ \sum_{i=1}^{n_h} w_{hi}^{Reg} \cdot \delta_{hi} \cdot y_{hi}, & \text{se o estimador de regressão é utilizado} \end{cases}$$

onde:

$y_{hi}$  é o valor da variável de pesquisa para a unidade  $i$  da amostra do estrato final  $h$ , denotada por  $u_{hi}$ ; e

$$\delta_{hi} = \begin{cases} 1, & \text{se } u_{hi} \in D \\ 0, & \text{se } u_{hi} \notin D \end{cases}$$

onde  $D$  é um determinado domínio para o qual são requeridas estimativas.

$w_{hi}^s = \frac{N_h}{n_h}$  é o peso atribuído à unidade  $i$  do estrato final  $h$  no caso de utilização do estimador simples; note que, no caso de um estrato final certo onde todas as empresas responderam, tem-se  $w_{hi}^s = 1$

$w_{hi}^{Reg} = \frac{N_h}{n_h} \cdot g_{hi}$  é o peso atribuído à unidade  $i$  do estrato final  $h$  no caso de utilização do estimador de regressão;

$g_{hi} = 1 + (X - \hat{X})' \left( \sum_{h=1}^5 \sum_{i=1}^{nh} w_{hi}^s x_{hi} x_{hi}' \right)^{-1} x_{hi}$  é o fator de calibração associado à unidade  $i$  do estrato final  $h$ ;

$X = (X_p, \dots, X_j)'$  é um vetor de dimensão  $J \times 1$  composto pelos totais populacionais das variáveis explicativas  $x_p, j = 1, \dots, J$ ;

$\hat{X} = (\hat{X}_p, \dots, \hat{X}_j)'$  é um vetor de dimensão  $J \times 1$  composto pelos estimadores simples dos totais populacionais das variáveis explicativas  $x_p, j = 1, \dots, J$ ;

$x_{hi}$  é o vetor de dimensão  $J \times 1$  de valores das variáveis para a empresa  $i$  do estrato final  $h$ ; nesta aplicação em particular,  $x_{hi}$  tem três linhas e uma coluna, com os valores das três componentes sendo iguais a 1, pessoal ocupado e salário da em-

presa  $i$  do estrato final  $h$ , respectivamente; trata-se das variáveis pessoal ocupado e salário disponíveis no cadastro básico de seleção das amostras;

Um estimador da variância do estimador de total da variável  $y$  no domínio  $D$  do estrato final  $h$  é dado por:

$$v(\hat{Y}_h^D) = \begin{cases} N_h^2 \cdot \frac{(1-f_h)}{n_h} \cdot s_{hD}^2, & \text{se o estimador simples é utilizado} \\ N_h^2 \cdot \frac{(1-f_h)}{n_h} k_{hD}^2, & \text{se o estimador de regressão é utilizado} \end{cases}$$

onde:

$f_h = \frac{n_h}{N_h}$  é a fração amostral final do estrato  $h$

$s_{hD}^2 = \frac{\sum_{i=1}^{n_h} (z_{hi} - \bar{z}_h)^2}{n_h - 1}$  é o estimador da variância de  $z_{hi}$  no estrato  $h$ , com  $z_{hi} = \delta_{hi} y_{hi}$ ,  $i=1, \dots, n_h$

$\bar{z}_h = \frac{\sum_{i=1}^{n_h} z_{hi}}{n_h}$  é o estimador da média de  $z_{hi}$  no estrato  $h$ ,

$$k_{hD}^2 = \frac{\sum_{i=1}^{n_h} (m_{hi} - \bar{m}_h)^2}{n_h},$$

com  $m_{hi} = \delta_{hi} g_{hi} d_{hi}$  e  $\bar{m}_h = \frac{\sum_{i=1}^{n_h} m_{hi}}{n_h}$ ;

$\hat{d}_{hi} = z_{hi} - x'_{hi} \cdot B$  é o resíduo estimado para a empresa  $i$  do estrato  $h$ ;

$\hat{B} = (\hat{B}_1, \dots, \hat{B}_J)'$  é um vetor de dimensão  $J \times 1$  composto pelos estimadores dos coeficientes de regressão, calculado conforme a expressão de Sarndal e Ludstrom (2005) apresentada a seguir:

$$\hat{B} = \left( \sum_{h=1}^5 \sum_{i=1}^{n_h} w_{hi} x_{hi} x_{hi}' \right)^{-1} \left( \sum_{h=1}^5 \sum_{i=1}^{n_h} w_{hi} x_{hi} y_{hi} \right)$$

As estimativas do total de uma variável  $Y$  referentes a um determinado domínio  $D$ , da variância e do coeficiente de variação (em percentual), são obtidas, respectivamente, através dos seguintes estimadores:

$$\hat{Y}^D = \sum_h \hat{Y}_h^D, \quad v(\hat{Y}^D) = \sum_h v(\hat{Y}_h^D) \quad e \quad cv(\hat{Y}^D) = 100 \cdot \frac{\sqrt{v(\hat{Y}^D)}}{\hat{Y}^D}$$

onde  $h$  é o número de estratos em que a população foi dividida. Deve-se salientar que quando a variável de interesse é dada pela razão entre dois estimadores de total, a variância correspondente é obtida através da técnica da linearização de Taylor.

Para o volume com os resultados da PAS, publicado anualmente, são calculados os coeficientes de variação (CV) das estimativas para variáveis das Tabelas de Resultados 1, 3, 4, 15, 26, 37, 48, 59 e 70. Os coeficientes de variação das demais estimativas poderão ser solicitados ao IBGE, no endereço: [ibge@ibge.gov.br](mailto:ibge@ibge.gov.br). Cada faixa de variação corresponde a uma letra, conforme intervalos definidos no Quadro 5.

**Quadro 5 - Faixas de coeficiente de variação**

Intervalo de valores de CV	Indicador	Conceito
Zero	Z	Exata
Até 5%	A	Ótima
Mais de 5 a 15%	B	Boa
Mais de 15 a 30%	C	Razoável
Mais de 30 a 50%	D	Pouco precisa
Mais de 50%	E	Imprecisa

Fonte: IBGE, Diretoria de Pesquisas, Coordenação de Serviços e Comércio.

## Instrumentos de coleta

A PAS 2009 utilizou um único modelo de questionário para coleta de informações e a Folha de Atualização Cadastral – FAC, a qual foi aplicada nos casos de não coleta, ou seja, nas empresas que não preencheram questionário por motivo de paralisação, extinção, mudança para endereço ignorado, por não exercerem atividade no âmbito da pesquisa, ou por outros motivos (Quadro 4).

Os questionários foram aplicados através de formulários em papel ou em meio magnético (disquete ou CD-ROM), com opção de envio pela Internet, de acordo com a opção do informante, e também disponibilizados no portal do IBGE na Internet, no endereço: <http://www.ibge.gov.br>.

O modelo de questionário encontra-se no Anexo 2.

## Disseminação dos resultados

A publicação dos resultados da PAS 2009 inicia com uma tabela comparativa dos anos de 2008 e 2009, que traz as principais variáveis referentes aos serviços empresariais não financeiros, e mais duas tabelas, referentes a 2009, com dados sobre a origem da receita operacional líquida e outras variáveis pesquisadas. A seguir, em um conjunto de 77 tabelas, são apresentados dados detalhados, também em nível nacional, referentes a 2009, para cada um dos sete grupamentos (Quadro 6) estudados. Cada uma dessas tabelas possui dados do total das empresas e do segmento das empresas com 20 ou mais pessoas ocupadas, que corresponde ao estrato certo do plano amostral, onde todas as empresas são pesquisadas, e permite resultados com maior desagregação.

**Quadro 6 - Estrutura da CNAE 2.0 na tabulação**

Denominação	Código CNAE 2.0
<b>Serviços prestados principalmente às famílias</b>	
Serviços de alojamento	55.10-8, 55.90-6
Serviços de alimentação	56.11-2, 56.12-1, 56.20-1
Atividades culturais, recreativas e esportivas	90.01-9, 90.02-7, 90.03-5, 92.00-3, 93.11-5, 93.13-1, 93.19-1, 93.21-2, 93.29-8
Serviços pessoais	96.01-7, 96.02-5, 96.03-3, 96.09-2
Atividades de ensino continuado	85.50-3, 85.91-1, 85.92-9, 85.93-7, 85.99-6
<b>Serviços de informação e comunicação</b>	
Telecomunicações	61.10-8, 61.20-5, 61.30-2, 61.41-8, 61.42-6, 61.43-4, 61.90-6
Tecnologia da Informação	62.01-5, 62.02-3, 62.03-1, 62.04-0, 62.09-1, 63.11-9, 63.19-4
Serviços audiovisuais	60.10-1, 60.21-7, 60.22-5, 59.11-1, 59.12-0, 59.13-8, 59.14-6, 59.20-1
Edição e edição integrada à impressão	58.11-5, 58.12-3, 58.13-1, 58.19-1, 58.21-2, 58.22-1, 58.23-9, 58.29-8
Agências de notícias e outros serviços de informação	63.91-7, 63.99-2
<b>Serviços profissionais, administrativos e complementares</b>	
Serviços técnico-profissionais	69.11-7, 69.20-6, 70.20-4, 71.11-1, 71.12-0, 71.19-7, 71.20-1, 73.11-4, 73.12-2, 73.19-0, 73.20-3, 74.10-2, 74.20-0, 74.90-0
Aluguéis não imobiliários e gestão de ativos intangíveis não financeiros	77.11-0, 77.19-5, 77.21-7, 77.22-5, 77.23-3, 77.29-2, 77.31-4, 77.32-2, 77.33-1, 77.39-0, 77.40-3
Seleção, agenciamento e locação de mão de obra	78.10, 78.20, 78.30
Agências de viagens, operadores turísticos e outros serviços de turismo	79.11-2, 79.12-1, 79.90-2
Serviços de investigação, vigilância, segurança e transporte de valores	80.11-1, 80.12-9, 80.20-0, 80.30-7
Serviços para edifícios e atividades paisagísticas	81.11-7, 81.21-4, 81.22-2, 81.29-0, 81.30-3
Serviços de escritório e apoio administrativo	82.11-3, 82.19-9, 82.20-2, 82.30-0
Outros serviços prestados principalmente às empresas	82.91-1, 82.92-0, 82.99-7
<b>Transportes, serviços auxiliares aos transportes e correio</b>	
Transporte ferroviário e metroferroviário (4)	49.11-6, 49.12-4, 49.50-7
Transporte rodoviário	
Transporte rodoviário de passageiros	49.21-3, 49.22-1, 49.23-0, 49.24-8, 49.29-9
Transporte rodoviário de cargas	49.30-2
Transporte dutoviário	49.40-0
Transporte aquaviário	50.11-4, 50.12-2, 50.21-1, 50.22-0, 50.30-1, 50.91-2, 50.99-8
Transporte aéreo	51.11-1, 51.12-9, 51.20-0
Armazenamento e atividades auxiliares aos transportes	52.11-7, 52.12-5, 52.21-4, 52.22-2, 52.23-1, 52.29-0, 52.31-1, 52.32-0, 52.39-7, 52.40-1, 52.50-8
Correio e outras atividades de entrega	53.10-5, 53.20-2
<b>Atividades imobiliárias</b>	
Compra e venda de imóveis próprios	68.10-2
Intermediação na compra, venda e aluguel de imóveis	68.21-8, 68.22-6
<b>Serviços de manutenção e reparação</b>	
Manutenção e reparação de veículos automotores	45.20-0, 45.43-9
Manutenção e reparação de equipamentos de informática e comunicação	95.11-8, 95.12-6
Manutenção e reparação de objetos pessoais e domésticos	95.21-5, 95.29-1
<b>Outras atividades de serviços</b>	
Serviços auxiliares da agricultura, pecuária e produção florestal	01.61-0, 01.62-8, 01.63-6, 02.30-6
Serviços auxiliares financeiros, dos seguros e da previdência complementar	66.11-8, 66.12-6, 66.13-4, 66.19-3, 66.21-5, 66.22-3, 66.29-1, 66.30-4
Esgoto, coleta, tratamento e disposição de resíduos e recuperação de materiais	37.01-1, 37.02-9, 38.11-4, 38.12-2, 38.21-1, 38.22-0, 38.31-9, 38.32-7, 38.39-4, 39.00-5

Fonte: IBGE, Diretoria de Pesquisas, Coordenação de Serviços e Comércio.

Por fim, a última tabela, de número 81, apresenta dados regionalizados do segmento empresarial não financeiro, segundo as Grandes Regiões, as Unidades da Federação e as atividades.

É também possível obter tabulações especiais das informações da pesquisa, sujeitas à avaliação da área responsável. Para tanto, os interessados deverão encaminhar suas solicitações ao Centro de Documentação e Disseminação de Informações - CDDI, Rua General Canabarro, 706 - CEP: 20271-201 - Maracanã - Rio de Janeiro - RJ. Atendimento telefônico: 0800-721-8181; Fax: (0XX21) 2569-1103; Atendimento por *e-mail*: [ibge@ibge.gov.br](mailto:ibge@ibge.gov.br).

## **Regras de arredondamento**

Tendo em vista que as informações monetárias da pesquisa foram coletadas em reais (R\$) e tabuladas em mil reais (R\$ 1 000), para cada linha que, nas tabelas de resultados, não representa somas de outras linhas, os valores monetários foram divididos por 1 000. Após a divisão, foi feito arredondamento aumentando-se de uma unidade a parte inteira de cada valor, nos casos em que a parte decimal era igual ou superior a 0,5. Em contrapartida, os totais das linhas que representam somatórios de outras foram computados pela soma destas últimas.

Por estes motivos, podem ocorrer pequenas diferenças de arredondamento entre os totais apresentados em tabelas com diferentes aberturas, mas que correspondem ao mesmo conjunto de unidades de investigação.

## **Regras de desidentificação**

Com o objetivo de assegurar o sigilo das informações individualizadas dos informantes da pesquisa, de acordo com a legislação vigente, são adotadas regras de desidentificação na divulgação dos resultados da PAS. Quando para um determinado detalhamento da atividade existir apenas uma ou duas empresas, todas as informações da linha correspondente são assinaladas com (x). O mesmo procedimento é adotado para todas as informações de outra atividade que apresenta a menor receita operacional líquida, ou a menor receita operacional líquida de exportações no caso da Tabela 2, ou, ainda, a menor receita bruta de prestação de serviços no caso da Tabela 81.

---

## Comentários gerais

A publicação da Pesquisa Anual de Serviços – PAS 2009 apresenta informações sobre a estrutura produtiva do segmento empresarial que integra o setor de serviços não financeiros no Brasil. A atividade de serviços participa de modo significativo na composição do Produto Interno Bruto - PIB, destacando-se na geração de empregos, valor e renda. Constituídas por atividades econômicas heterogêneas, as empresas desse setor têm perfil diferenciado no que diz respeito à ocupação de pessoal e à utilização de equipamentos de tecnologia da informação e comunicação.

Os resultados da PAS 2009 representam uma importante fonte de informação para os estudos setoriais, possibilitando uma melhor compreensão da dinâmica do mercado formal pelo lado da oferta. As atividades investigadas pela PAS 2009<sup>3</sup> estão descritas em divisões e classes da Classificação Nacional de Atividades Econômicas - CNAE 2.0 relacionadas com o segmento de serviços. Nesta publicação, estas atividades estão agrupadas, segundo as suas categorias de uso, nos seguintes segmentos:

**Serviços prestados principalmente às famílias** – serviços de alojamento; serviços de alimentação; atividades culturais, recreativas e esportivas; serviços pessoais; e atividades de ensino continuado.

**Serviços de informação e comunicação** – telecomunicações; tecnologia da informação; serviços audiovisuais; edição e edição integrada à impressão; e agências de notícias e outros serviços de informação.

---

<sup>3</sup> O âmbito de atividades da PAS está descrito com maior detalhamento nas **Notas técnicas** desta publicação.

**Serviços profissionais, administrativos e complementares** – serviços técnico-profissionais; aluguéis não imobiliários e gestão de ativos intangíveis não financeiros; seleção, agenciamento e locação de mão de obra; agências de viagens, operadores turísticos e outros serviços de turismo; serviços de investigação, vigilância, segurança e transporte de valores; serviços para edifícios e atividades paisagísticas; serviços de escritório e apoio administrativo; e outros serviços prestados principalmente às empresas.

**Transporte, serviços auxiliares aos transportes e correio** – transportes ferroviário e metroferroviário; transporte rodoviário de passageiros; transporte rodoviário de cargas; transporte dutoviário; transporte aquaviário; transporte aéreo; armazenamento e atividades auxiliares aos transportes; e correio e outras atividades de entrega.

**Atividades imobiliárias** – compra e venda de imóveis próprios; e intermediação na compra, venda e aluguel de imóveis.

**Serviços de manutenção e reparação** – manutenção e reparação de veículos automotores; manutenção e reparação de equipamentos de informática e comunicação; e manutenção e reparação de objetos pessoais e domésticos.

**Outras atividades de serviços** – serviços auxiliares da agricultura, pecuária e produção florestal; serviços auxiliares financeiros, dos seguros e da previdência complementar; e esgoto, coleta, tratamento e disposição de resíduos e recuperação de materiais.

Os resultados da PAS são tabulados e analisados para o total do setor de serviços e para o conjunto das empresas com 20 ou mais pessoas ocupadas, que compõem o estrato certo<sup>4</sup> da pesquisa. Este estrato, que contém um número limitado de empresas, representa uma expressiva parcela da renda gerada nos serviços, sendo por isso objeto de cobertura censitária, possibilitando, desse modo, uma maior desagregação dos resultados por atividade.

No ano de 2009, a PAS estimou a existência de 918 200 empresas, cuja atividade principal pertencia ao âmbito dos serviços não financeiros investigados pela pesquisa. Estas empresas geraram um total de R\$ 745,4 bilhões de receita operacional líquida e R\$ 418,1 bilhões de valor adicionado<sup>5</sup>, ocuparam 9 682 mil pessoas, e pagaram R\$ 143,5 bilhões em salários, retiradas e outras remunerações (Tabela de Resultados 1).

O número de empresas constituintes do estrato certo foi estimado em 50 602 (5,52% do total) e totalizaram R\$ 586,3 bilhões de receita operacional líquida (78,7% do total). Elas representaram 75,2% do valor adicionado, 77,4% dos salários, retiradas e outras remunerações e 65,8% do pessoal ocupado dos serviços investigados pela PAS.

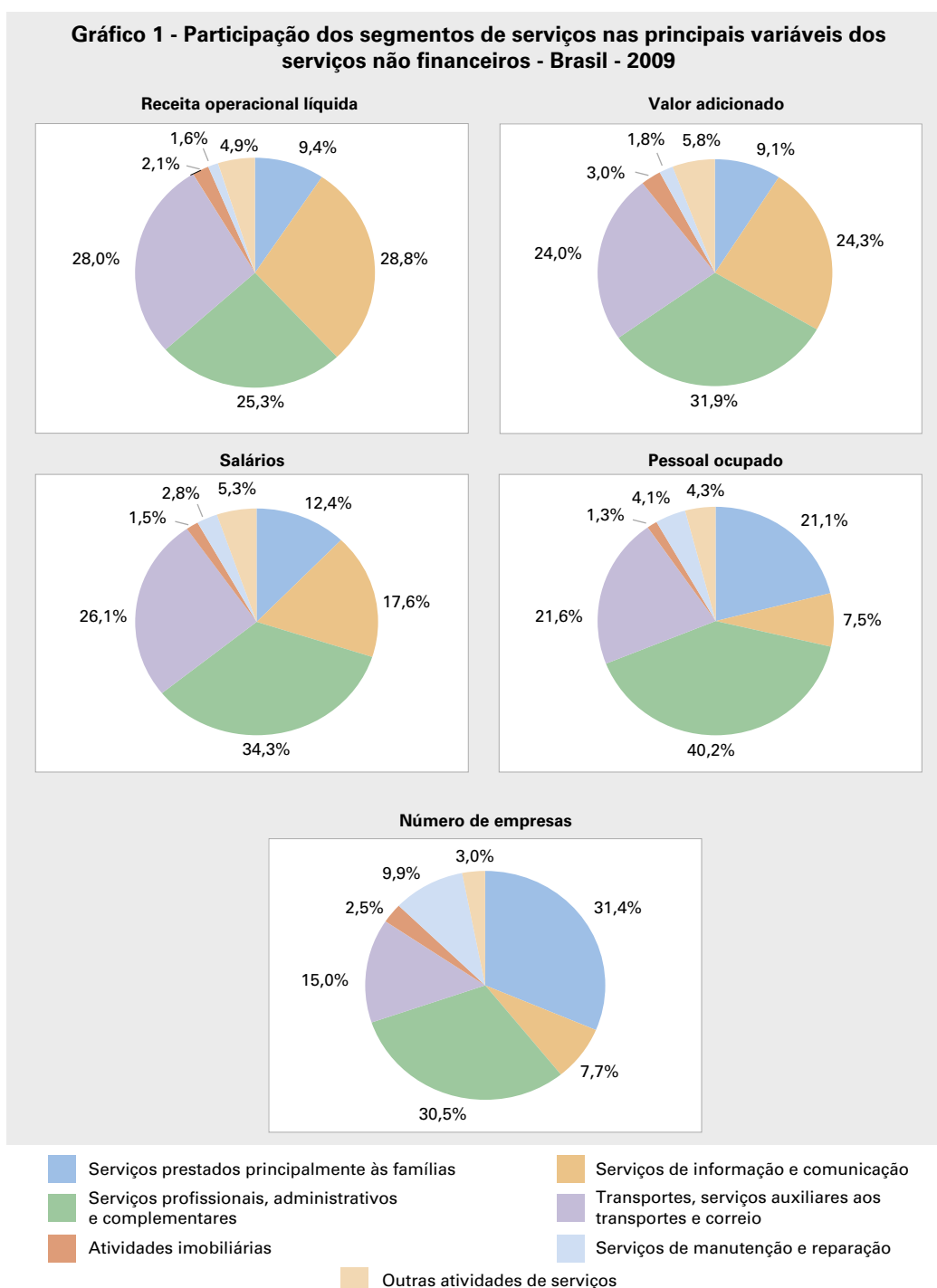
Em 2009, os Serviços profissionais, administrativos e complementares responderam pela maior parcela do pessoal ocupado, da massa de salários, retiradas e outras remunerações, e do valor adicionado no setor de serviços investigado pela PAS. As atividades nele representadas geraram R\$ 133,5 bilhões de valor adicionado (31,9% do total), ocuparam 3 888 mil pessoas (40,2%) e pagaram R\$ 49,3 bilhões em salários, retiradas e outras remunerações (34,3%). Apesar dos Serviços prestados principalmente às famílias terem apresentado o maior número de empresas dentro do âmbito da PAS (288 286), os Serviços profissionais, administrativos e complementares também registraram um número significativo de empresas (280 050), ou seja, 30,5% do total (Gráfico 1).

<sup>4</sup> Conceito detalhado nas **Notas técnicas** desta publicação.

<sup>5</sup> O valor adicionado resulta da diferença entre o valor bruto da produção e o consumo intermediário. Expressa o valor que a atividade econômica acrescenta aos bens e serviços consumidos no seu processo produtivo.

Merecem destaque ainda as atividades dos Serviços de informação e comunicação, com receita operacional líquida (R\$ 214,4 bilhões); Transportes, serviços auxiliares aos transportes e correio (R\$ 208,4 bilhões); e Serviços profissionais, administrativos e complementares (R\$ 188,3 bilhões) responsáveis por, respectivamente, 28,8%, 28,0% e 25,3% da receita operacional líquida total. Esses três segmentos, em conjunto, foram responsáveis por 82,1% do total da receita operacional líquida gerada pelo setor de serviços não financeiros, em 2009 (Gráfico 1).

**Gráfico 1 - Participação dos segmentos de serviços nas principais variáveis dos serviços não financeiros - Brasil - 2009**



Fonte: IBGE, Diretoria de Pesquisas, Coordenação de Serviços e Comércio, Pesquisa Anual de Serviços 2009.



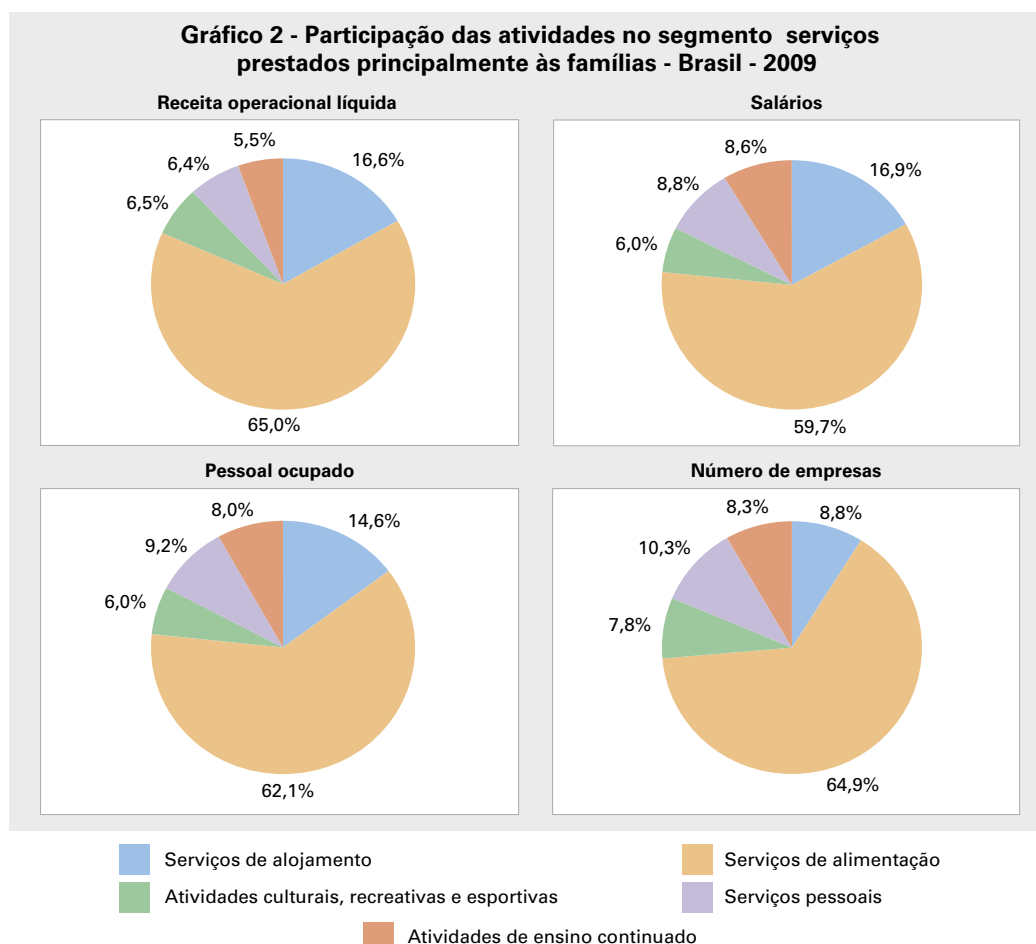
## Principais características dos segmentos de atividades do setor de serviços empresariais não financeiros no Brasil, em 2009

### Serviços prestados principalmente às famílias

As empresas que atuam neste segmento têm como principal destino dos serviços produzidos por suas atividades o consumidor final, isto é, as famílias. Desse modo, sua localização e dinâmica estão significativamente relacionadas com os aglomerados urbanos, a evolução da renda e as modificações dos hábitos de consumo das famílias brasileiras.

Em relação às empresas que o constitui, o segmento dos Serviços prestados principalmente às famílias tem com o principal característica a presença de um grande número de empresas, preponderantemente de pequeno e médio porte<sup>6</sup>.

Os Serviços de alimentação foram responsáveis pela maior parte da receita gerada, da massa de salários, retiradas e outras remunerações pagas, da ocupação de pessoal e do número de empresas. A PAS, em 2009, estimou em 187 041 o número de empresas desta atividade (64,9%), que geraram R\$ 45,5 bilhões em receita operacional líquida (65,0%), ocuparam 1 270 mil pessoas (62,1%) e pagaram R\$ 10,6 bilhões (59,7%) em salários, retiradas e outras remunerações (Gráfico 2).



Fonte: IBGE, Diretoria de Pesquisas, Coordenação de Serviços e Comércio, Pesquisa Anual de Serviços 2009.

<sup>6</sup> A classificação do porte das empresas é dada pelo número de pessoal ocupado. As empresas dos Serviços prestados principalmente às famílias ocuparam em média sete pessoas, em 2009, contra uma média de 11 pessoas ocupadas por empresa no setor de Serviços não financeiros.

Os indicadores estruturais apresentados na Tabela 1 apontam uma ocupação média de sete pessoas por empresa neste segmento. As que atuaram na atividade de Serviços de alojamento foram as que apresentaram a maior média de ocupação (12 pessoas por empresa), enquanto as ligadas às Atividades culturais, recreativas e esportivas, a menor (seis pessoas por empresa). Nos Serviços de alimentação a ocupação média foi de sete pessoas por empresa.

**Tabela 1 - Média de pessoal ocupado por empresa, salário médio mensal e produtividade, segundo as atividades dos serviços prestados predominantemente às famílias - Brasil - 2009**

Atividades dos serviços prestados predominantemente às famílias (1)	Média de pessoal ocupado por empresa	Salário médio mensal (em salários mínimos) (2)	Produtividade (1 000 R\$) (3)
<b>Total</b>	<b>7</b>	<b>1,4</b>	<b>18,6</b>
Serviços de alojamento	12	1,7	22,8
Serviços de alimentação	7	1,4	17,9
Atividades culturais, recreativas e esportivas	6	1,4	24,8
Serviços pessoais	6	1,4	15,7
Atividades de ensino continuado	7	1,6	15,7

Fonte: IBGE, Diretoria de Pesquisas, Coordenação de Serviços e Comércio, Pesquisa Anual de Serviços 2009.

(1) A definição das atividades que compõem esse segmento difere da utilizada pelas Contas Nacionais. (2) Valores calculados pela divisão dos salários, retiradas e outras remunerações pelo salário mínimo anual, cujo cálculo inclui o 13º salário, e, em seguida, pelo total de pessoal ocupado nas empresas. O cálculo do salário mínimo anual resultou no valor de R\$ 5 995. (3) Valores correntes calculados pela divisão do valor adicionado pelo número de pessoal ocupado.

Em termos de remuneração, os indicadores apresentam salário médio mensal de 1,4 salário mínimo. Apresentando um salário médio mensal superior à média, tem-se os Serviços de alojamento com 1,7 salário mínimo e as Atividades de ensino continuado com 1,6 salário mínimo.

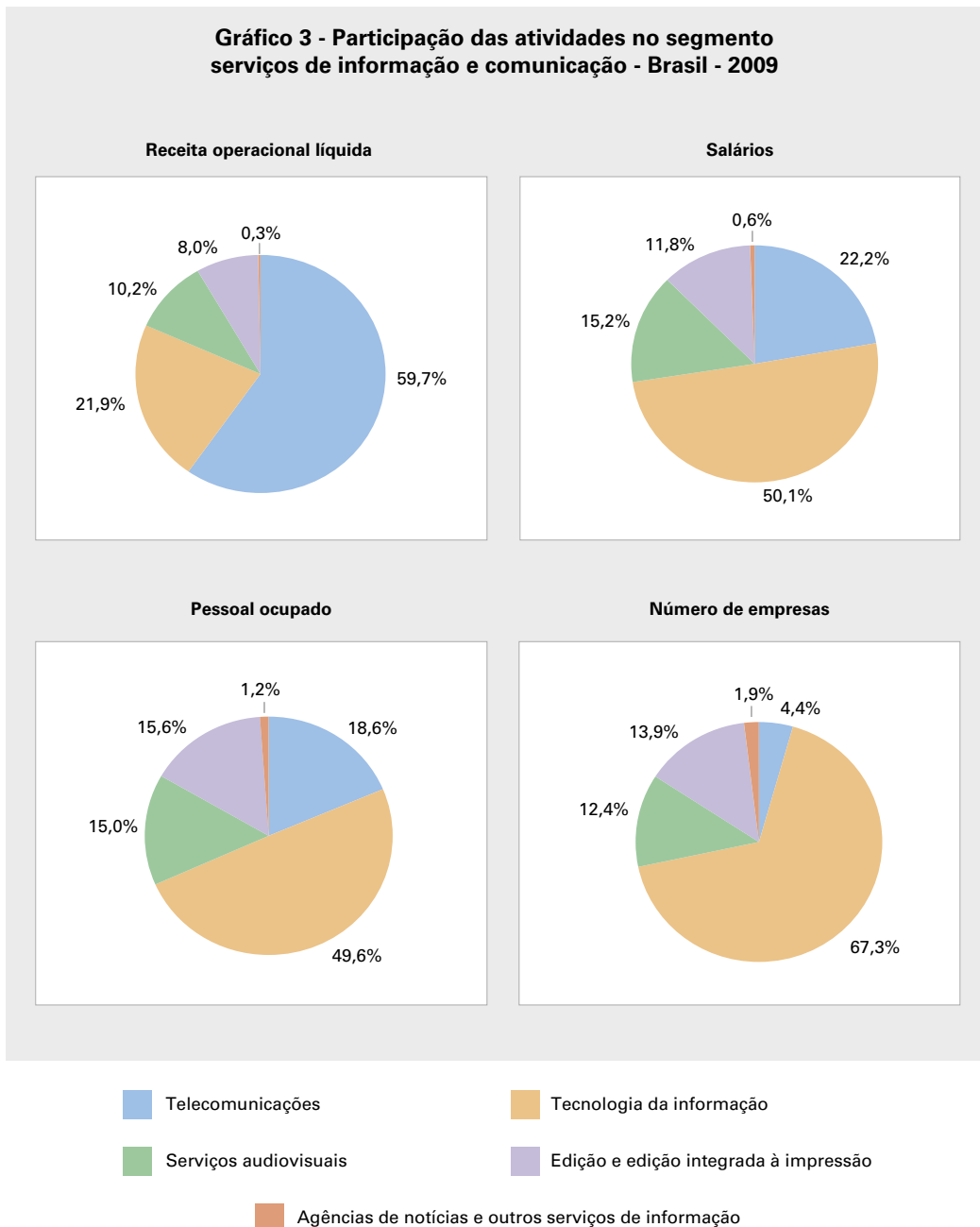
As Atividades culturais, recreativas e esportivas também se destacaram no tocante à produtividade de seus ocupados (R\$ 24,8 mil). Esse resultado mostrou-se superior à média observada no segmento de R\$ 18,6 mil. As Atividades de ensino continuado, por sua vez, registraram a menor produtividade do segmento (R\$ 15,7 mil).

### **Serviços de informação e comunicação**

Este segmento corresponde à seção J – Informação e comunicação, da CNAE 2.0, e compreende as atividades de criação e colocação de produtos com conteúdo de informação em mídias que possibilitam a sua disseminação; as atividades de transmissão desses produtos por sinais analógicos ou digitais (através de meios eletrônicos, sem fio, óticos ou outros meios); e as atividades de provisão dos serviços e/ou operação de infraestrutura que possibilitam a transmissão e o armazenamento desses produtos (CLASSIFICAÇÃO...,2007).

Nesta publicação, suas empresas estão agrupadas nas atividades de Telecomunicações; Tecnologia da informação; Serviços audiovisuais; Edição e edição integrada à impressão; e Agências de notícias e outros serviços de informação.

Em 2009, a atividade de Tecnologia da informação destacou-se como a principal atividade do segmento no tocante ao número de empresas (67,3%), ao número de pessoas ocupadas (49,6%) e ao total de salários, retiradas e outras remunerações pagos (50,1%), enquanto Telecomunicações, atividade caracterizada por conter empresas de grande porte e intensivas em capital, foi responsável pela maior parcela da receita operacional líquida deste segmento (59,7%) (Gráfico 3).



Fonte: IBGE, Diretoria de Pesquisas, Coordenação de Serviços e Comércio, Pesquisa Anual de Serviços 2009.

A atividade de Telecomunicações apresentou ainda a maior média de pessoal ocupado por empresa (43); o maior salário médio mensal (6,9 salários mínimos); e a maior produtividade (R\$ 396,6 mil) dentre as atividades deste segmento (Tabela 2).

**Tabela 2 - Média de pessoal ocupado por empresa, salário médio mensal e produtividade, segundo as atividades dos serviços de informação e comunicação - Brasil - 2009**

Atividades dos serviços de informação e comunicação (1)	Média de pessoal ocupado por empresa	Salário médio mensal (em salários mínimos) (2)	Produtividade (1 000 R\$) (3)
<b>Total</b>	<b>10</b>	<b>5,8</b>	<b>139,0</b>
Telecomunicações	43	6,9	396,6
Tecnologia da informação	8	5,8	78,2
Serviços audiovisuais	13	5,8	99,7
Edição e edição integrada à impressão	12	4,4	70,0
Agências de notícias e outros serviços de informação	6	3,2	33,4

Fonte: IBGE, Diretoria de Pesquisas, Coordenação de Serviços e Comércio, Pesquisa Anual de Serviços 2009.

(1) A definição das atividades que compõem esse segmento difere da utilizada pelas Contas Nacionais. (2) Valores calculados pela divisão dos salários, retiradas e outras remunerações pelo salário mínimo anual, cujo cálculo inclui o 13º salário, e, em seguida, pelo total de pessoal ocupado nas empresas. O cálculo do salário mínimo anual resultou no valor de R\$ 5 995. (3) Valores correntes calculados pela divisão do valor adicionado pelo número de pessoal ocupado.

## Serviços profissionais, administrativos e complementares

As empresas pertencentes a este grupamento oferecem, predominantemente, serviços de complemento e apoio à atividade produtiva. Nesse sentido, observa-se no Gráfico 4 que a atividade de Serviços técnico-profissionais representou mais da metade das empresas deste segmento (53,1%). Ela também apresentou resultados relevantes no que concerne à participação na receita operacional líquida de serviços (43,5%) e na massa de salários, retiradas e outras remunerações pagas (31,3%), em 2009.

No tocante ao número de pessoas ocupadas, o destaque, em 2009, coube aos Serviços para edifícios e atividades paisagísticas com participação de 20,9% no total do segmento.

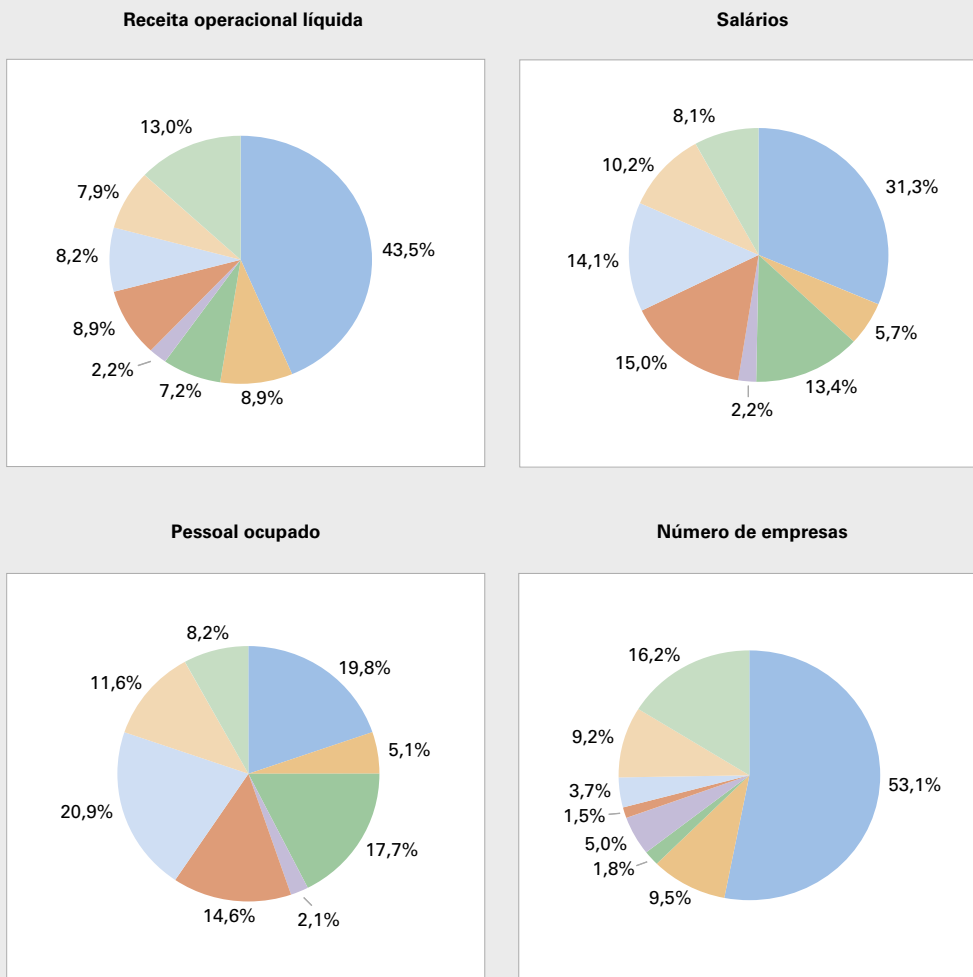
No que concerne ao porte das empresas, as principais atividades do segmento foram: os serviços de Seleção, agenciamento e locação de mão de obra (com 137 pessoas ocupadas em média por empresa); os Serviços de investigação, vigilância, segurança e transporte de valores com ocupação média de 136 pessoas; e os Serviços para edifícios e atividades paisagísticas com média de 79 pessoas (Tabela 3).

Os Serviços técnico-profissionais, cuja principal característica é a prestação de serviços profissionais, científicos e técnicos e que, portanto, requerem uma mão de obra com elevado nível de qualificação e treinamento, distinguiram-se das demais

atividades do segmento ao pagarem um salário médio mensal de 3,3 salários mínimos e ao registrarem uma produtividade média de R\$ 69,2 mil.

Em relação à produtividade média, também merecem destaque os serviços de Aluguéis não imobiliários e gestão de ativos intangíveis não financeiros (R\$ 55,7 mil) e Outros serviços prestados principalmente às empresas (R\$ 50,8 mil).

**Gráfico 4 - Participação das atividades no segmento serviços profissionais, administrativos e complementares - Brasil - 2009**



- Serviços técnico-profissionais
- Seleção, agenciamento e locação de mão de obra
- Serviços de investigação, vigilância, segurança e transporte de valores
- Serviços de escritório e apoio administrativo
- Aluguéis não imobiliários e gestão de ativos intangíveis não financeiros
- Agências de viagens, operadores turísticos e outros serviços turísticos
- Serviços para edifícios e atividades paisagísticas
- Outros serviços prestados principalmente às empresas

Fonte: IBGE, Diretoria de Pesquisas, Coordenação de Serviços e Comércio, Pesquisa Anual de Serviços 2009.

**Tabela 3 - Média de pessoal ocupado por empresa, salário médio mensal e produtividade, segundo as atividades dos serviços profissionais, administrativos e complementares - Brasil - 2009**

Atividades dos serviços profissionais, administrativos e complementares (1)	Média de pessoal ocupado por empresa	Salário médio mensal (em salários mínimos) (2)	Produtividade (1 000 R\$) (3)
<b>Total</b>	<b>14</b>	<b>2,1</b>	<b>34,3</b>
Serviços técnico-profissionais	5	3,3	69,2
Aluguéis não imobiliários e gestão de ativos intangíveis não financeiros	7	2,3	55,7
Seleção, agenciamento e locação de mão de obra	137	1,6	17,6
Agências de viagens, operadores turísticos e outros serviços de turismo	6	2,2	29,7
Serviços de investigação, vigilância, segurança e transporte de valores	136	2,2	24,9
Serviços para edifícios e atividades paisagísticas	79	1,4	16,3
Serviços de escritório e apoio administrativo	17	1,9	24,5
Outros serviços prestados principalmente às empresas	7	2,1	50,8

Fonte: IBGE, Diretoria de Pesquisas, Coordenação de Serviços e Comércio, Pesquisa Anual de Serviços 2009.

(1) A definição das atividades que compõem esse segmento difere da utilizada pelas Contas Nacionais. (2) Valores calculados pela divisão dos salários, retiradas e outras remunerações pelo salário mínimo anual, cujo cálculo inclui o 13º salário, e, em seguida, pelo total de pessoal ocupado nas empresas. O cálculo do salário mínimo anual resultou no valor de R\$ 5 995. (3) Valores correntes calculados pela divisão do valor adicionado pelo número de pessoal ocupado.

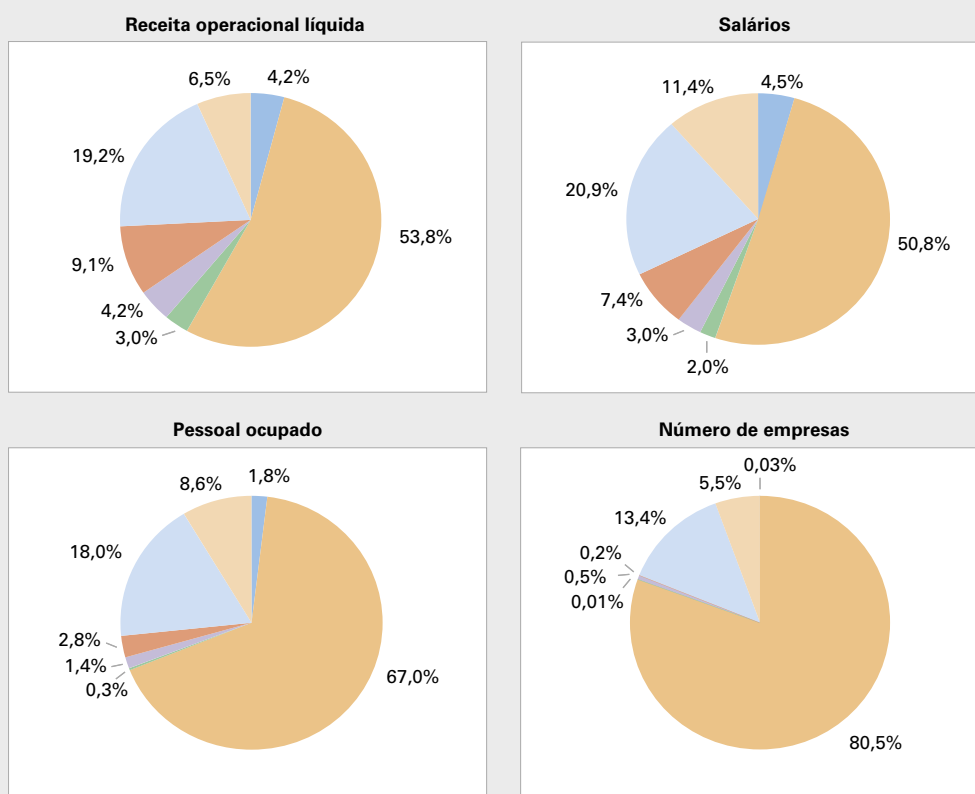
## Transportes, serviços auxiliares aos transportes e correio

Este agrupamento, tal como a seção H – Transporte, armazenagem e correio da CNAE 2.0, compreende as atividades de transportes de passageiros ou mercadorias, nos modais ferroviário, rodoviário, aquaviário, aéreo e dutoviário. Inclui, ainda, as atividades de armazenamento e carga e descarga, as auxiliares dos transportes além das atividades de correio, de malote e de entrega.

Em 2009, a atividade de Transporte rodoviário destacou-se das demais ao apresentar a maior participação em todas as variáveis investigadas: número de empresas (80,5%); pessoal ocupado (67,0%); receita operacional líquida (53,8%); e salários, retiradas e outras remunerações pagos (50,8%). O Transporte rodoviário de cargas respondeu por: 78,6% do número de empresas; 52,6% do total de pessoal ocupado; 66,0% da receita operacional líquida; e 51,3% da massa salarial. O Transporte rodoviário de passageiros, por sua vez, representou 21,4% do número de empresas; 47,4% do pessoal ocupado; 34,0% da receita operacional líquida; e 48,7% da massa salarial (Gráfico 5).

Também com desempenho relevante tem-se a atividade de Armazenamento e atividades auxiliares aos transportes que, em 2009, foi responsável por 13,4% do número de empresas; 18,0% do número de pessoal ocupado; 19,2% da receita operacional líquida; e 20,9% da massa de salários, retiradas e outras remunerações pagos (Gráfico 5).

**Gráfico 5 - Participação das atividades no segmento transportes, serviços auxiliares aos transportes e correio - Brasil - 2009**



Fonte: IBGE, Diretoria de Pesquisas, Coordenação de Serviços e Comércio, Pesquisa Anual de Serviços 2009.

No tocante aos indicadores setoriais do segmento, as atividades que mais se distinguiram foram: Transportes ferroviário e metroviário; Transporte dutoviário; Transporte aquaviário; e o Transporte aéreo (Tabela 4).

A atividade de serviços de Transportes ferroviário e metroviário registrou a maior média de pessoal ocupado por empresa (1 099), o terceiro maior salário médio mensal (7,3 salários mínimos) e seu pessoal ocupado apresentou a segunda maior produtividade dentre as atividades deste segmento (R\$ 145,4 mil). Se por um lado, os serviços de Transporte dutoviário apontaram a segunda maior média de pessoal ocupado por empresa (872), por outro registraram o maior salário médio mensal (18,2 salários mínimos) e a maior produtividade (R\$ 571,2 mil) do agrupamento.

Deve-se ressaltar ainda as empresas de serviços de Transporte aéreo que pagaram, em 2009, a segunda maior média salarial mensal (7,9 salários mínimos). Seus demais indicadores também são relevantes: a ocupação por empresa registrou média de 209 pessoas ocupadas, e a produtividade alcançou R\$ 97,0 mil por pessoal ocupado.

**Tabela 4 - Média de pessoal ocupado por empresa, salário médio mensal e produtividade, segundo as atividades dos serviços de transportes, auxiliares aos transportes e correio - Brasil - 2009**

Atividades dos serviços de transportes, auxiliares aos transportes e correio (1)	Média de pessoal ocupado por empresa	Salário médio mensal (em salários mínimos) (2)	Produtividade (1 000 R\$) (3)
<b>Total</b>	<b>15</b>	<b>3,0</b>	<b>48,1</b>
Transportes ferroviário e metroviário	1 099	7,3	145,4
Transporte rodoviário de passageiros	28	2,3	32,1
Transporte rodoviário de cargas	8	2,2	38,6
Transporte dutoviário	872	18,2	571,2
Transporte aquaviário	43	6,5	102,9
Transporte aéreo	209	7,9	97,0
Armazenamento e atividades auxiliares dos transportes	21	3,5	62,6
Correio e outras atividades de entrega	24	4,0	49,4

Fonte: IBGE, Diretoria de Pesquisas, Coordenação de Serviços e Comércio, Pesquisa Anual de Serviços 2009.

(1) A definição das atividades que compõem esse segmento difere da utilizada pelas Contas Nacionais. (2) Valores calculados pela divisão dos salários, retiradas e outras remunerações pelo salário mínimo anual, cujo cálculo inclui o 13º salário, e, em seguida, pelo total de pessoal ocupado nas empresas. O cálculo do salário mínimo anual resultou no valor de R\$ 5 995. (3) Valores correntes calculados pela divisão do valor adicionado pelo número de pessoal ocupado.

## Atividades imobiliárias

Compreendendo as atividades de compra e venda de imóveis próprios e de intermediação na compra, venda e aluguel de imóveis, o desempenho das empresas deste segmento é influenciado tanto pelas condições macroeconômicas vigentes, quanto pelo comportamento da demanda das famílias.

No Gráfico 6, observa-se que as duas atividades que compõem este segmento possuem participação bastante semelhante nas variáveis investigadas. Em termos de receita operacional líquida e do número de empresas, destaca-se a atividade de Compra e venda de imóveis próprios responsável por, respectivamente, 67,0% e 53,6% do total do segmento Atividades imobiliárias.

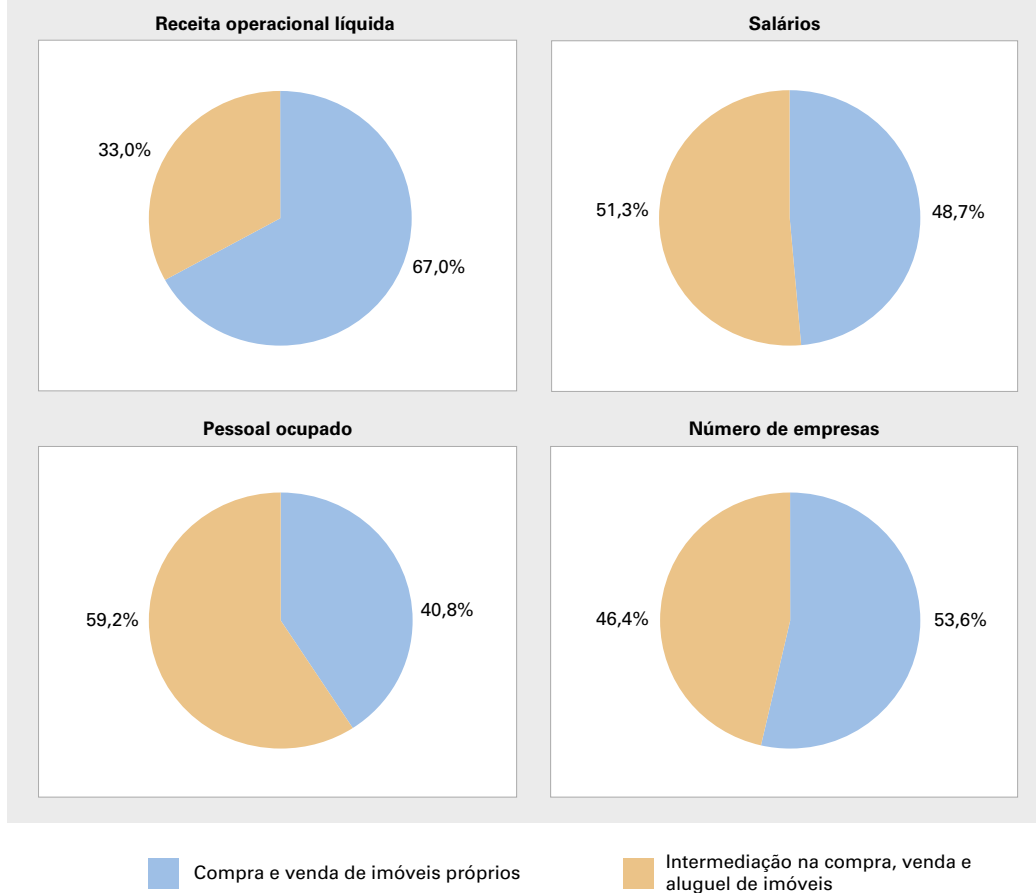
No tocante aos salários, retiradas e outras remunerações, as duas atividades respondem por praticamente metade da massa salarial cada uma: a atividade de Compra e venda de imóveis próprios com 48,7% e a Intermediação na compra, venda e aluguel de imóveis com 51,3%.

O número de pessoas ocupadas neste agrupamento também se distribui de modo homogêneo. A atividade de Compra e venda de imóveis próprios responde por 40,8% do total, enquanto a Intermediação na compra, venda e aluguel de imóveis registrou, em 2009, participação de 59,2%.

As empresas da atividade de Compra e venda de imóveis próprios pagaram, em 2009, o maior salário médio do segmento: 3,5 salários mínimos contra 2,6 salários mínimos de Intermediação na compra, venda e aluguel de imóveis. Seu pessoal ocupado registrou uma produtividade média bastante superior à observada na atividade de Intermediação na compra, venda e aluguel de imóveis: respectivamente R\$178,5 mil e R\$ 50,2 mil.



**Gráfico 6 - Participação das atividades no segmento atividades imobiliárias - Brasil - 2009**



Fonte: IBGE, Diretoria de Pesquisas, Coordenação de Serviços e Comércio, Pesquisa Anual de Serviços 2009.

**Tabela 5 - Média de pessoal ocupado por empresa, salário médio mensal e produtividade, segundo as atividades imobiliárias Brasil - 2009**

Atividades imobiliárias (1)	Média de pessoal ocupado por empresa	Salário médio mensal (em salários mínimos) (2)	Produtividade (1 000 R\$) (3)
<b>Total</b>	<b>5</b>	<b>3,0</b>	<b>102,6</b>
Compra e venda de imóveis próprios	4	3,5	178,5
Intermediação na compra, venda e aluguel de imóveis	7	2,6	50,3

Fonte: IBGE, Diretoria de Pesquisas, Coordenação de Serviços e Comércio, Pesquisa Anual de Serviços 2009.

(1) A definição das atividades que compõem esse segmento difere da utilizada pelas Contas Nacionais. (2) Valores calculados pela divisão dos salários, retiradas e outras remunerações pelo salário mínimo anual, cujo cálculo inclui o 13º salário, e, em seguida, pelo total de pessoal ocupado nas empresas. O cálculo do salário mínimo anual resultou no valor de R\$ 5 995. (3) Valores correntes calculados pela divisão do valor adicionado pelo número de pessoal ocupado.

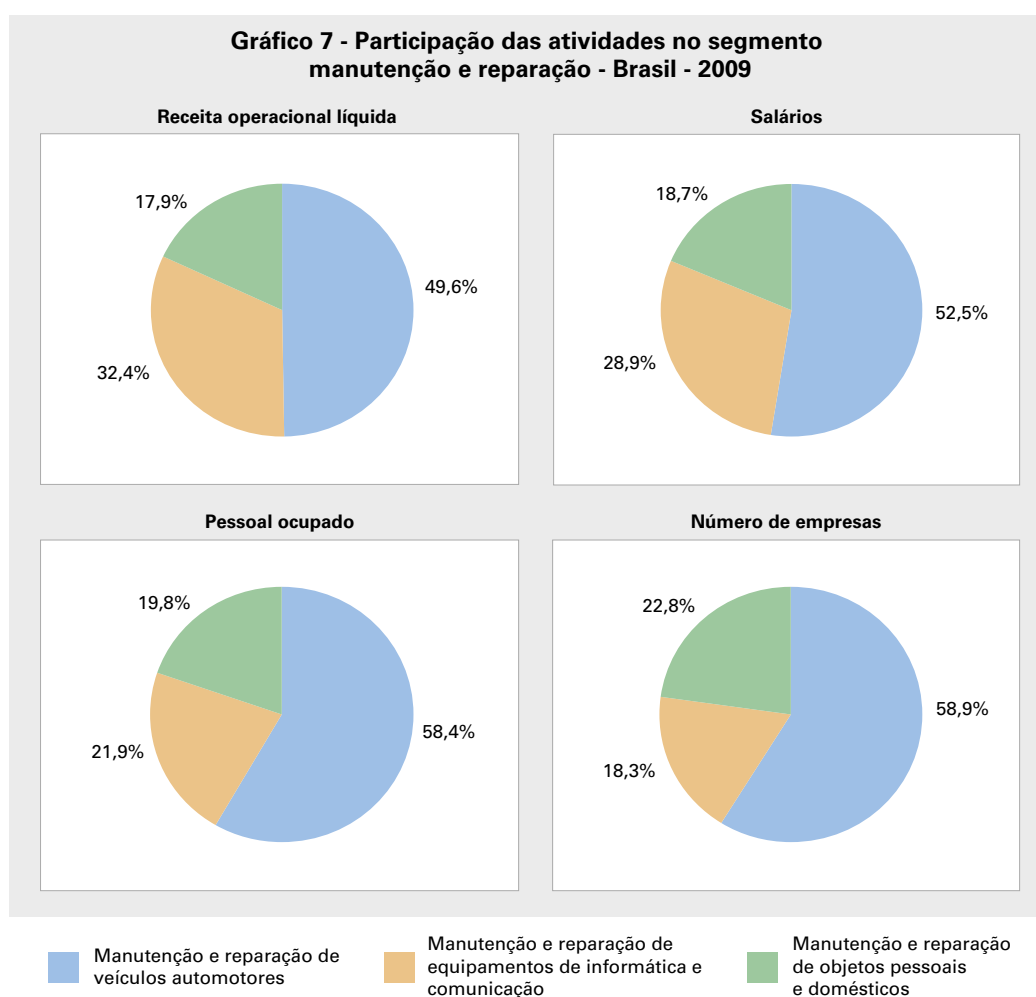
As empresas de Intermediação na compra, venda e aluguel de imóveis, por sua vez, registraram uma ocupação média superior à verificada entre aquelas de Compra e venda de imóveis próprios: respectivamente, sete e quatro pessoas por empresa.

## Serviços de manutenção e reparação

O agrupamento de Serviços de manutenção e reparação é composto, predominantemente, por empresas de pequeno porte que atuam na manutenção e reparação de veículos; objetos pessoais e domésticos; e máquinas de escritório e informática.

Dentre as atividades que a constituem, destacou-se, em 2009, a de Manutenção e reparação de veículos automotores, que apresentou a maior participação na receita operacional líquida (49,6%); salários, retiradas e outras remunerações (52,5%); pessoal ocupado (58,4%); e número de empresas (58,9%). Suas 53 587 empresas auferiram R\$ 5 998 mil de receita operacional, ocuparam 229 200 pessoas e pagaram R\$ 2 108 mil em salários, retiradas e outras remunerações.

As empresas de Manutenção e reparação de equipamentos de informática e comunicação com receita operacional líquida de R\$ 3 918 mil responderam por 32,4% do total. As de serviços de Manutenção e reparação de objetos pessoais e domésticos se destacaram no número de empresas com 20 755, ou seja, 22,8% do total (Gráfico 7).



Fonte: IBGE, Diretoria de Pesquisas, Coordenação de Serviços e Comércio, Pesquisa Anual de Serviços 2009.

Os indicadores setoriais deste segmento apontam uma média de quatro pessoas ocupadas por empresa. O salário médio mensal foi, em 2009, de 1,7 salário mínimo, tendo a atividade de Manutenção e reparação de equipamentos de informática e comunicação pago 2,3 salários mínimos mensais. Em relação à produtividade média, as empresas do segmento apresentaram R\$ 19,4 mil por pessoal ocupado, tendo as de Manutenção e reparação de equipamentos de informática e comunicação registrado R\$ 31,7 mil por pessoal ocupado (Tabela 6).

**Tabela 6 - Média de pessoal ocupado por empresa, salário médio mensal e produtividade, segundo as atividades dos serviços de manutenção e reparação Brasil - 2009**

Atividades dos serviços de manutenção e reparação (1)	Média de pessoal ocupado por empresa	Salário médio mensal (em salários mínimos) (2)	Produtividade (1 000 R\$) (3)
<b>Total</b>	<b>4</b>	<b>1,7</b>	<b>19,4</b>
Manutenção e reparação de veículos automotores	4	1,5	15,4
Manutenção e reparação de equipamentos de informática e comunicação	5	2,3	31,7
Manutenção e reparação de objetos pessoais e domésticos	4	1,6	17,8

Fonte: IBGE, Diretoria de Pesquisas, Coordenação de Serviços e Comércio, Pesquisa Anual de Serviços 2009.

(1) A definição das atividades que compõem esse segmento difere da utilizada pelas Contas Nacionais. (2) Valores calculados pela divisão dos salários, retiradas e outras remunerações pelo salário mínimo anual, cujo cálculo inclui o 13º salário, e, em seguida, pelo total de pessoal ocupado nas empresas. O cálculo do salário mínimo anual resultou no valor de R\$ 5 995. (3) Valores correntes calculados pela divisão do valor adicionado pelo número de pessoal ocupado.

## Outras atividades de serviços

Este agrupamento reúne as demais atividades do âmbito da PAS, tais como: Serviços auxiliares da agricultura, pecuária e produção florestal; Serviços auxiliares financeiros, dos seguros e da previdência complementar; e a atividade de Esgoto, coleta, tratamento e disposição de resíduos e recuperação de materiais. Assim sendo, nesse segmento não se observam traços comuns, quer nos processos de produção, quer nos mercados de atuação, entre as atividades que o constituem.

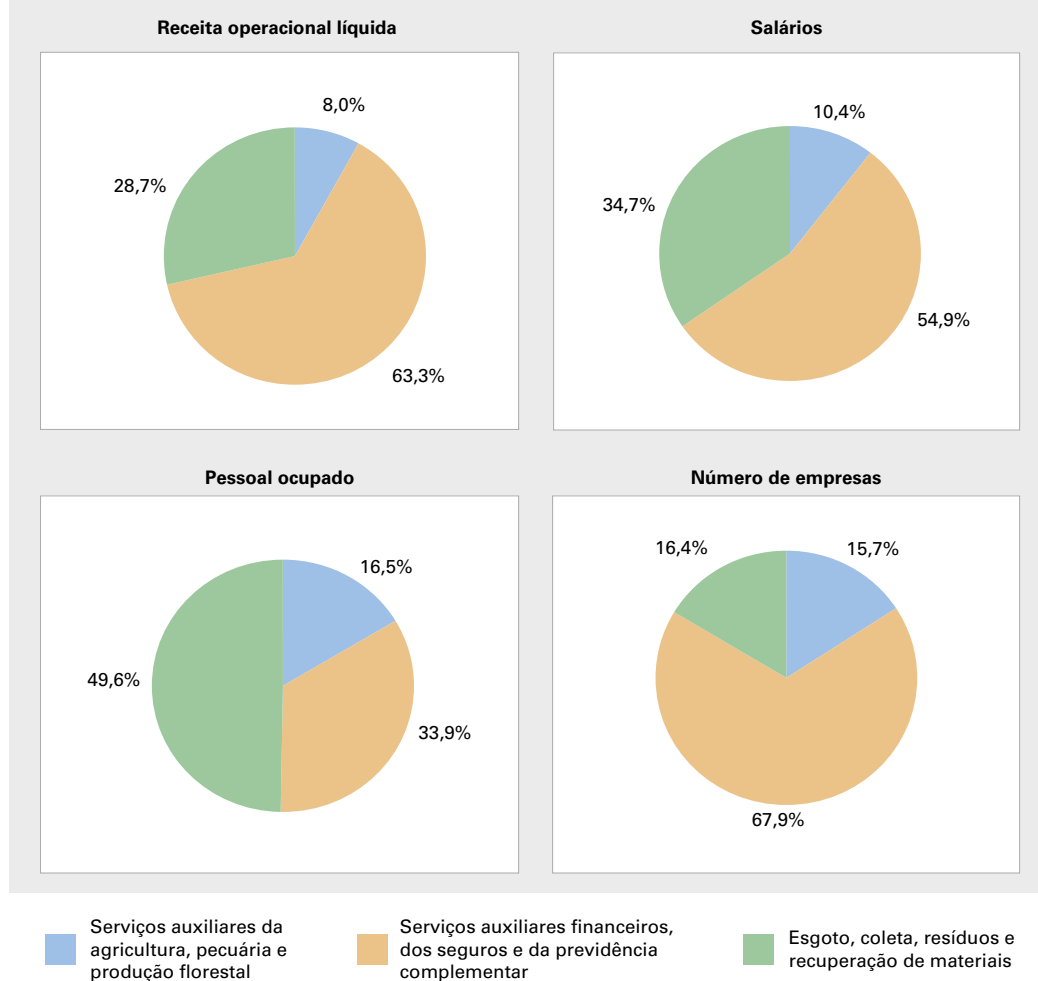
Os Serviços auxiliares financeiros, dos seguros e da previdência complementar destacam-se das demais atividades ao apresentar o maior número de empresas (67,9%), a maior massa de salários, retiradas e outras remunerações pagos (54,9%) e a maior receita operacional líquida do segmento (63,3%).

No tocante ao número de pessoas ocupadas, o destaque coube à atividade de Esgoto, coleta, tratamento e disposição de resíduos e recuperação de materiais, a maior participação no segmento: 49,6%, ou seja, 205 616 pessoas.

No ano de 2009, as empresas de Esgoto, coleta, tratamento e disposição de resíduos e recuperação de materiais apresentaram a maior média de pessoal ocupado por empresa - 46 pessoas ocupadas, frente a uma média geral de 15 pessoas por empresa.

Nos demais indicadores, com resultados acima da média do segmento, sobressaíram-se as empresas da atividade de Serviços auxiliares financeiros, dos seguros e da previdência complementar que pagaram uma média mensal de 4,9 salários mínimos contra 3,1 salários do segmento e registraram uma produtividade média de R\$ 114,0 mil frente a média de R\$ 58,8 mil do conjunto das atividades.

**Gráfico 8 - Participação das atividades no segmento  
outras atividades de serviços - Brasil - 2009**



Fonte: IBGE, Diretoria de Pesquisas, Coordenação de Serviços e Comércio, Pesquisa Anual de Serviços 2009.

**Tabela 7 - Média de pessoal ocupado por empresa, salário médio mensal e produtividade, segundo as outras atividades de serviços  
Brasil - 2009**

Outras atividades de serviços (1)	Média de pessoal ocupado por empresa	Salário médio mensal (em salários mínimos) (2)	Produtividade (1 000 R\$) (3)
<b>Total</b>	<b>15</b>	<b>3,1</b>	<b>58,8</b>
Serviços auxiliares da agricultura, pecuária e produção florestal	16	1,9	27,1
Serviços auxiliares financeiros, dos seguros e da previdência complementar	8	4,9	114,0
Esgoto, coleta, tratamento e disposição de resíduos e recuperação de materiais	46	2,1	31,6

Fonte: IBGE, Diretoria de Pesquisas, Coordenação de Serviços e Comércio, Pesquisa Anual de Serviços 2009.

(1) A definição das atividades que compõem esse segmento difere da utilizada pelas Contas Nacionais. (2) Valores calculados pela divisão dos salários, retiradas e outras remunerações pelo salário mínimo anual, cujo cálculo inclui o 13º salário, e, em seguida, pelo total de pessoal ocupado nas empresas. O cálculo do salário mínimo anual resultou no valor de R\$ 5 995. (3) Valores correntes calculados pela divisão do valor adicionado pelo número de pessoal ocupado.

## Participação das Grandes Regiões na estrutura das atividades de serviços não financeiros - 2009

A PAS possibilita identificar as características estruturais das atividades de serviços não financeiros pertencentes ao seu âmbito de investigação a partir das variáveis: receita bruta de prestação de serviços, salários, retiradas e outras remunerações, pessoal ocupado e número de empresas<sup>7</sup> nos níveis Brasil, Grandes Regiões e Unidades da Federação.

Visto que a produção e o consumo dos serviços ocorrem de forma simultânea e que estes não podem ser estocados, as empresas prestadoras de serviços tendem a localizar-se em regiões de maior aglomeração humana e empresarial. Desse modo, a demografia populacional e a de empresas acabam por ser determinantes na distribuição espacial das empresas de serviços.

A Tabela 8 ilustra a participação das Grandes Regiões brasileiras na estrutura das atividades de serviços não financeiros investigadas pela PAS. As empresas de serviços da Região Sudeste - a mais populosa e industrializada do Brasil, destacaram-se em todas as variáveis pesquisadas pela PAS, em 2009. Elas foram responsáveis por 66,4% da receita bruta de prestação de serviços; e 60,7% do total de pessoal ocupado em 31.12; 67,2% da massa de salários, retiradas e outras remunerações pagas; e 60,2% do número de empresas.

As empresas da Região Sul responderam por 14,1% da receita bruta de prestação de serviços; 15,5% do total de pessoas ocupadas; 13,6% dos salários, retiradas e outras remunerações pagas; e 21,6% do total de empresas. A Região Nordeste apresenta participação um pouco menor: 9,8% da receita bruta de prestação de serviços; 13,8% do pessoal ocupado em 31.12; 10,2% dos salários, retiradas e outras remunerações pagas; e 10,2% do número de empresas.

Com densidades populacional e empresarial mais rarefeitas, destacam-se as Regiões Centro-Oeste e Norte, que apresentaram, respectivamente, participações de 6,9% e 2,8% no tocante à receita bruta de prestação de serviços; 7,0% e 3,0% no total de pessoal ocupado; 6,6% e 2,4% da massa de salários, retiradas e outras remunerações pagas; e 6,5% e 1,5% no tocante ao número de empresas.

As estruturas das atividades de serviços nas Grandes Regiões brasileiras não apresentam diferenças significativas entre si. No tocante à receita bruta de prestação de serviços, os Serviços de informação e comunicação apareceram com a maior participação nas Regiões Norte (32,7%), Sudeste (31,8%) e Centro-Oeste (34,6%). Nas Regiões Nordeste e Sul, nesta variável, destacou-se a atividade de Transportes, serviços auxiliares aos transportes e correio com, respectivamente, 28,3% e 34,2%.

<sup>7</sup> O capítulo de dados regionalizados da PAS fornece informações por Unidades da Federação de atuação da empresa. As variáveis investigadas são: pessoal ocupado em 31.12.2009; salários, retiradas e outras remunerações; número de empresas; e receita bruta de prestação de serviços no ano. A regionalização dos dados da unidade de investigação - a empresa - possibilita a análise regional independente da localização da sede da empresa.

Nas variáveis pessoal ocupado e salários, retiradas e outras remunerações pagas, a atividade dos Serviços profissionais, administrativos e complementares se destacou em todas as Grandes Regiões brasileiras, tendo registrado, para o total de pessoal ocupado: 45,4% na Região Norte; 43,5% na Região Nordeste; 40,9% na Região Sudeste; 33,4% na Região Sul; e 38,7% na Região Centro Oeste. Em relação à massa salarial, as participações foram: 38,3% na Região Norte; 39,3% na Região Nordeste; 34,2% na Região Sudeste; 30,5% na Região Sul; e 33,3% na Região Centro Oeste.

No que se refere à participação das atividades de serviços no total das empresas prestadoras de serviços tem-se os seguintes resultados: os Serviços profissionais, administrativos e complementares se destacaram nas Regiões Norte (33,5%) e Centro Oeste (31,3%). Os Serviços prestados principalmente às famílias registraram maior relevância nas Regiões Nordeste (38,0%); Sudeste (31,7%) e Sul (27,9%).

**Tabela 8 - Dados gerais e participação das empresas prestadoras de serviços não financeiros, segundo as Grandes Regiões de atuação das empresas - 2009**

Grandes Regiões de atuação das empresas	Dados gerais e participação das empresas prestadoras de serviços não financeiros			
	Número de empresas (1)		Pessoal ocupado	
	Valor (1 000 R\$)	Participação (%)	Total	Participação (%)
<b>Brasil</b>	<b>917 990</b>	<b>100,0</b>	<b>9 687 502</b>	<b>100,0</b>
Norte	13 716	1,5	286 665	3,0
Nordeste	93 650	10,2	1 335 523	13,8
Sudeste	557 550	60,2	5 890 887	60,7
Sul	198 305	21,6	1 498 841	15,5
Centro-Oeste	59 312	6,5	675 586	7,0

Grandes Regiões de atuação das empresas	Dados gerais e participação das empresas prestadoras de serviços não financeiros			
	Salários e outras remunerações		Receita bruta de prestação de serviço	
	Valor (1 000 R\$)	Participação (%)	Total	Participação (%)
<b>Brasil</b>	<b>143 537 277</b>	<b>100,0</b>	<b>835 518 433</b>	<b>100,0</b>
Norte	3 498 833	2,4	23 410 238	2,8
Nordeste	14 644 087	10,2	82 044 487	9,8
Sudeste	96 348 678	67,2	554 985 811	66,4
Sul	19 511 922	13,6	117 462 538	14,1
Centro-Oeste	9 533 756	6,6	57 615 360	6,9

Fonte: IBGE, Diretoria de Pesquisas, Coordenação de Serviços e Comércio, Pesquisa Anual de Serviços, 2009.

(1) Refere-se ao número de empresas com atuação na Unidade da Federação e na região. Assim sendo, cada empresa é contada apenas uma vez na Unidade da Federação e na região onde atua. Logo, o número total de empresas numa região é igual ou menor do que a soma dos totais de cada Unidade da Federação dessa região. Pela mesma razão, o número total de empresas no Brasil é igual ou menor do que a soma dos totais de cada região.

**Tabela 9 - Dados gerais e participação das empresas prestadoras de serviços não financeiros, segundo as Grandes Regiões de atuação das empresas e os grupos de atividades - 2009**

(continua)

Grandes Regiões de atuação das empresas e grupos de atividades	Dados gerais e participação das empresas prestadoras de serviços não financeiros			
	Número de empresas (1)		Pessoal ocupado	
	Total	Participação (%)	Total	Participação (%)
<b>Norte</b>	<b>13 716</b>	<b>100,0</b>	<b>286 665</b>	<b>100,0</b>
Serviços prestados principalmente às famílias	4 435	32,3	53 195	18,6
Serviços de informação e comunicação	770	5,6	12 665	4,4
Serviços profissionais, administrativos e complementares	4 588	33,5	130 059	45,4
Transportes, serviços auxiliares e correio	1 764	12,9	67 533	23,6
Atividades imobiliárias	245	1,8	2 903	1,0
Serviços de manutenção e reparação	1 377	10,0	8 993	3,1
Outras atividades de serviços	537	3,9	11 317	3,9
<b>Nordeste</b>	<b>93 650</b>	<b>100,0</b>	<b>1 335 523</b>	<b>100,0</b>
Serviços prestados principalmente às famílias	35 629	38,0	310 292	23,2
Serviços de informação e comunicação	5 293	5,7	68 567	5,1
Serviços profissionais, administrativos e complementares	29 385	31,4	579 812	43,5
Transportes, serviços auxiliares e correio	9 858	10,5	252 454	18,9
Atividades imobiliárias	1 910	2,0	13 775	1,0
Serviços de manutenção e reparação	9 071	9,7	42 967	3,2
Outras atividades de serviços	2 504	2,7	67 656	5,1
<b>Sudeste</b>	<b>557 550</b>	<b>100,0</b>	<b>5 890 887</b>	<b>100,0</b>
Serviços prestados principalmente às famílias	177 044	31,7	1 216 701	20,7
Serviços de informação e comunicação	46 150	8,3	469 796	8,0
Serviços profissionais, administrativos e complementares	175 476	31,5	2 415 312	40,9
Transportes, serviços auxiliares e correio	79 644	14,3	1 251 103	21,2
Atividades imobiliárias	13 143	2,4	73 746	1,3
Serviços de manutenção e reparação	49 823	8,9	215 756	3,7
Outras atividades de serviços	16 270	2,9	248 473	4,2
<b>Sul</b>	<b>198 305</b>	<b>100,0</b>	<b>1 498 841</b>	<b>100,0</b>
Serviços prestados principalmente às famílias	55 161	27,9	324 832	21,7
Serviços de informação e comunicação	14 072	7,1	120 775	8,1
Serviços profissionais, administrativos e complementares	53 400	26,9	501 924	33,4
Transportes, serviços auxiliares e correio	40 042	20,2	377 994	25,2
Atividades imobiliárias	6 420	3,2	23 475	1,6
Serviços de manutenção e reparação	23 392	11,8	92 707	6,2
Outras atividades de serviços	5 818	2,9	57 134	3,8
<b>Centro-Oeste</b>	<b>59 312</b>	<b>100,0</b>	<b>675 586</b>	<b>100,0</b>
Serviços prestados principalmente às famílias	16 271	27,4	143 696	21,3
Serviços de informação e comunicação	5 086	8,6	58 692	8,7
Serviços profissionais, administrativos e complementares	18 563	31,3	261 417	38,7
Transportes, serviços auxiliares e correio	8 189	13,8	139 797	20,7
Atividades imobiliárias	1 278	2,2	9 058	1,3
Serviços de manutenção e reparação	7 502	12,6	32 669	4,8
Outras atividades de serviços	2 423	4,1	30 257	4,5

**Tabela 9 - Dados gerais e participação das empresas prestadoras de serviços não financeiros, segundo as Grandes Regiões de atuação das empresas e os grupos de atividades - 2009**

(conclusão)

Grandes Regiões de atuação das empresas e grupos de atividades	Dados gerais e participação das empresas prestadoras de serviços não financeiros			
	Salários e outras remunerações		Receita bruta de prestação de serviços	
	Valor (1 000 R\$)	Participação (%)	Valor (1 000 R\$)	Participação (%)
<b>Norte</b>	<b>3 498 833</b>	<b>100,0</b>	<b>23 410 238</b>	<b>100,0</b>
Serviços prestados principalmente às famílias	446 373	12,8	2 584 293	11,0
Serviços de informação e comunicação	302 510	8,6	7 649 378	32,7
Serviços profissionais, administrativos e complementares	1 340 922	38,3	4 257 743	18,2
Transportes, serviços auxiliares e correio	1 155 453	33,0	7 699 006	33,0
Atividades imobiliárias	35 065	1,0	220 739	0,9
Serviços de manutenção e reparação	80 153	2,3	290 812	1,2
Outras atividades de serviços	138 358	4,0	708 267	3,0
<b>Nordeste</b>	<b>14 644 087</b>	<b>100,0</b>	<b>82 044 487</b>	<b>100,0</b>
Serviços prestados principalmente às famílias	2 325 037	15,9	9 957 593	12,1
Serviços de informação e comunicação	1 436 615	9,8	23 182 340	28,3
Serviços profissionais, administrativos e complementares	5 762 190	39,3	19 079 877	23,3
Transportes, serviços auxiliares e correio	3 775 755	25,9	23 261 819	28,3
Atividades imobiliárias	150 296	1,0	1 633 228	2,0
Serviços de manutenção e reparação	338 630	2,3	1 083 329	1,3
Outras atividades de serviços	855 565	5,8	3 846 301	4,7
<b>Sudeste</b>	<b>96 348 678</b>	<b>100,0</b>	<b>554 985 811</b>	<b>100,0</b>
Serviços prestados principalmente às famílias	10 983 527	11,4	47 518 540	8,6
Serviços de informação e comunicação	19 043 889	19,8	176 538 413	31,8
Serviços profissionais, administrativos e complementares	33 054 682	34,2	144 823 878	26,1
Transportes, serviços auxiliares e correio	23 976 551	24,9	141 456 172	25,5
Atividades imobiliárias	1 431 701	1,5	10 128 675	1,8
Serviços de manutenção e reparação	2 376 815	2,5	6 101 214	1,1
Outras atividades de serviços	5 481 515	5,7	28 418 918	5,1
<b>Sul</b>	<b>19 511 922</b>	<b>100,0</b>	<b>117 462 538</b>	<b>100,0</b>
Serviços prestados principalmente às famílias	2 763 884	14,2	9 659 398	8,2
Serviços de informação e comunicação	2 638 266	13,5	35 227 925	30,0
Serviços profissionais, administrativos e complementares	5 942 652	30,5	23 821 114	20,3
Transportes, serviços auxiliares e correio	6 093 250	31,2	40 238 446	34,2
Atividades imobiliárias	393 117	2,0	2 452 180	2,1
Serviços de manutenção e reparação	937 446	4,8	1 954 664	1,7
Outras atividades de serviços	743 306	3,8	4 108 811	3,5
<b>Centro-Oeste</b>	<b>9 533 756</b>	<b>100,0</b>	<b>57 615 360</b>	<b>100,0</b>
Serviços prestados principalmente às famílias	1 234 523	12,9	5 218 869	9,1
Serviços de informação e comunicação	1 839 170	19,3	20 008 881	34,6
Serviços profissionais, administrativos e complementares	3 175 693	33,3	11 670 141	20,3
Transportes, serviços auxiliares e correio	2 432 427	25,5	14 737 714	25,6
Atividades imobiliárias	180 272	1,9	2 451 825	4,3
Serviços de manutenção e reparação	291 488	3,1	1 043 604	1,8
Outras atividades de serviços	380 183	4,0	2 484 325	4,3

Fonte: IBGE, Diretoria de Pesquisas, Coordenação de Serviços e Comércio, Pesquisa Anual de Serviços, 2009.

(1) Refere-se ao número de empresas com atuação na Unidade da Federação e na região. Assim sendo, cada empresa é contada apenas uma vez na Unidade da Federação e na região onde atua. Logo, o número total de empresas numa região é igual ou menor do que a soma dos totais de cada Unidade da Federação dessa região. Pela mesma razão, o número total de empresas no Brasil é igual ou menor do que a soma dos totais de cada região.



---

## **Tabelas de resultados**

**Tabela 1 - Receita operacional líquida, valor adicionado, salários, retiradas e outras remunerações, pessoal ocupado e número de empresas dos serviços empresariais não financeiros, segundo as atividades - Brasil - 2008-2009**

(continua)

Atividades	Receita operacional líquida	Valor adicionado (1)	Salários, retiradas e outras remunerações (2)	Pessoal ocupado em 31.12	Número de empresas
	1 000 R\$				
<b>2008</b>					
<b>Total</b>	<b>671 841 802 A</b>	<b>373 260 459 A</b>	<b>126 639 617 A</b>	<b>9 067 124 A</b>	<b>848 970 A</b>
<b>Serviços prestados principalmente às famílias (3)</b>	<b>57 724 082 A</b>	<b>30 566 477 A</b>	<b>14 898 872 A</b>	<b>1 907 069 A</b>	<b>268 637 B</b>
Serviços de alojamento	10 738 154 A	6 087 956 B	2 761 438 A	297 621 A	24 237 A
Serviços de alimentação	35 082 326 A	16 892 312 A	8 760 285 A	1 191 560 B	175 655 B
Atividades culturais, recreativas e esportivas	4 381 550 B	2 674 231 B	848 732 B	102 982 B	19 947 B
Serviços pessoais	4 075 042 A	2 545 359 A	1 304 213 A	174 621 A	28 025 B
Atividades de ensino continuado	3 447 010 A	2 366 619 B	1 224 204 A	140 285 A	20 773 B
<b>Serviços de informação e comunicação</b>	<b>199 567 071 A</b>	<b>93 109 794 A</b>	<b>21 824 066 A</b>	<b>699 218 A</b>	<b>70 548 B</b>
Telecomunicações	120 516 003 A	51 037 394 A	5 360 686 A	136 172 A	3 316 B
Tecnologia da informação	41 584 577 A	23 949 023 A	10 250 473 A	341 255 A	46 504 B
Serviços audiovisuais	20 108 043 B	9 876 297 B	3 122 423 A	104 287 A	8 297 B
Edição e edição integrada à impressão	16 981 272 A	7 991 163 A	2 997 031 A	112 523 A	11 166 B
Agências de notícias e outros serviços de informação	377 176 B	255 917 C	93 453 A	4 981 C	1 265 D
<b>Serviços profissionais, administrativos e complementares</b>	<b>162 091 276 A</b>	<b>118 701 962 A</b>	<b>43 956 795 A</b>	<b>3 640 568 A</b>	<b>249 494 A</b>
Serviços técnico-profissionais	70 971 129 A	51 764 026 A	14 201 694 A	690 666 A	131 643 A
Aluguéis não imobiliários e gestão de ativos intangíveis não financeiros	14 100 101 A	8 594 601 A	2 346 917 A	169 755 A	23 902 A
Seleção, agenciamento e locação de mão de obra	12 433 371 A	11 074 460 A	6 113 540 A	623 413 A	4 744 B
Agências de viagens, operadores turísticos e outros serviços de turismo	3 690 804 B	2 318 406 B	989 004 A	76 529 B	13 402 B
Serviços de investigação, vigilância, segurança e transporte de valores	14 969 026 A	12 360 300 A	6 616 560 A	542 134 A	3 853 B
Serviços para edifícios e atividades paisagísticas	14 381 067 A	12 153 713 A	6 205 464 A	808 950 A	10 615 A
Serviços de escritório e apoio administrativo	11 991 478 A	8 527 597 A	4 163 100 A	444 510 A	20 488 B
Outros serviços prestados principalmente às empresas	19 554 300 B	11 908 859 B	3 320 516 A	284 611 B	40 847 C
<b>Transportes, serviços auxiliares aos transportes e correio</b>	<b>194 926 975 A</b>	<b>91 089 023 A</b>	<b>33 442 390 A</b>	<b>1 944 141 A</b>	<b>126 220 A</b>
Transporte e serviços auxiliares aos transportes	182 420 475 A	83 181 226 A	29 405 320 A	1 757 546 A	119 912 A
Transporte ferroviário e metroferroviário (4)	8 948 723 A	6 184 887 A	1 520 968 A	37 639 A	31 A
Transporte rodoviário	103 522 406 A	45 638 030 A	17 330 271 A	1 298 022 A	100 821 A
Transporte rodoviário de passageiros	35 105 480 A	19 048 572 A	8 560 038 A	642 213 A	24 858 A
Transporte rodoviário de cargas	68 416 926 A	26 589 458 A	8 770 233 A	655 809 A	75 963 B
Transporte dutoviário	5 165 526 Z	3 098 518 Z	634 652 Z	6 384 Z	7 Z
Transporte aquaviário	8 303 579 A	2 517 546 A	950 011 A	25 882 A	538 A
Transporte aéreo	19 853 058 A	4 315 273 A	2 256 981 A	53 043 A	290 A
Armazenamento e atividades auxiliares aos transportes	36 627 183 A	21 426 972 A	6 712 437 B	336 576 A	18 225 B
Correio e outras atividades de entrega	12 506 500 A	7 907 797 A	4 037 070 A	186 595 A	6 308 B
<b>Atividades imobiliárias</b>	<b>12 885 721 B</b>	<b>9 948 598 B</b>	<b>1 701 363 A</b>	<b>119 856 B</b>	<b>22 092 B</b>
Compra e venda de imóveis próprios	8 090 735 B	6 553 989 B	688 876 B	42 813 B	11 549 B
Intermediação na compra, venda e aluguel de imóveis	4 794 986 B	3 394 609 B	1 012 487 B	77 043 B	10 543 C
<b>Serviços de manutenção e reparação</b>	<b>10 702 370 A</b>	<b>6 765 712 B</b>	<b>3 352 733 B</b>	<b>352 321 A</b>	<b>86 269 A</b>
Manutenção e reparação de veículos automotores	5 364 283 B	3 263 920 B	1 834 877 B	215 110 B	52 937 A
Manutenção e reparação de equipamentos de informática e comunicação	3 561 084 B	2 318 964 B	913 186 B	62 801 B	13 356 A
Manutenção e reparação de objetos pessoais e domésticos	1 777 003 B	1 182 828 B	604 670 B	74 410 B	19 976 B
<b>Outras atividades de serviços</b>	<b>33 944 307 A</b>	<b>23 078 893 A</b>	<b>7 463 398 A</b>	<b>403 951 A</b>	<b>25 710 B</b>
Serviços auxiliares da agricultura, pecuária e produção florestal	3 039 182 A	1 920 083 A	759 941 A	76 755 A	4 267 B
Serviços auxiliares financeiros, dos seguros e da previdência complementar	21 404 328 A	15 612 547 A	4 427 279 B	133 275 A	17 608 B
Esgoto, coleta, tratamento e disposição de resíduos e recuperação de materiais	9 500 797 A	5 546 263 A	2 276 178 A	193 921 A	3 835 A

**Tabela 1 - Receita operacional líquida, valor adicionado, salários, retiradas e outras remunerações, pessoal ocupado e número de empresas dos serviços empresariais não financeiros, segundo as atividades - Brasil - 2008-2009**

Atividades	Receita operacional líquida	Valor adicionado (1)	Salários, retiradas e outras remunerações (2)	Pessoal ocupado em 31.12	Número de empresas
	1 000 R\$				
<b>2009</b>					
<b>Total</b>	<b>745 389 077 A</b>	<b>418 148 765 A</b>	<b>143 495 771 A</b>	<b>9 682 014 A</b>	<b>918 200 A</b>
<b>Serviços prestados principalmente às famílias (3)</b>	<b>69 944 631 A</b>	<b>38 105 763 A</b>	<b>17 727 149 A</b>	<b>2 043 668 A</b>	<b>288 266 B</b>
Serviços de alojamento	11 627 745 A	6 818 995 A	2 993 488 A	298 969 A	25 340 A
Serviços de alimentação	45 497 341 A	22 719 721 A	10 591 567 A	1 269 694 A	187 041 B
Atividades culturais, recreativas e esportivas	4 534 306 B	3 050 386 B	1 056 531 B	123 117 B	22 370 A
Serviços pessoais	4 467 453 A	2 938 572 A	1 557 639 A	187 601 A	29 627 B
Atividades de ensino continuado	3 817 786 A	2 578 089 A	1 527 924 A	164 287 B	23 888 A
<b>Serviços de informação e comunicação</b>	<b>214 443 768 A</b>	<b>101 499 066 A</b>	<b>25 261 428 A</b>	<b>730 311 A</b>	<b>70 743 B</b>
Telecomunicações	128 006 988 A	53 975 553 B	5 612 554 A	136 087 A	3 137 B
Tecnologia da informação	46 857 086 A	28 313 578 A	12 667 241 A	362 148 A	47 642 B
Serviços audiovisuais	21 945 624 A	10 961 474 B	3 849 043 B	109 902 A	8 779 B
Edição e edição integrada à impressão	17 081 188 A	7 966 498 A	2 971 044 A	113 729 A	9 819 B
Agências de notícias e outros serviços de informação	552 882 C	281 963 D	161 546 C	8 445 B	1 366 C
<b>Serviços profissionais, administrativos e complementares</b>	<b>188 262 329 A</b>	<b>133 482 213 B</b>	<b>49 259 695 A</b>	<b>3 888 221 A</b>	<b>280 050 A</b>
Serviços técnico-profissionais	81 965 705 A	53 325 109 B	15 434 957 A	770 115 A	148 640 B
Aluguéis não imobiliários e gestão de ativos intangíveis não financeiros	16 820 907 A	11 087 356 A	2 796 336 A	198 964 A	26 707 B
Seleção, agenciamento e locação de mão de obra	13 646 697 A	12 079 360 A	6 594 804 A	686 948 A	5 001 B
Agências de viagens, operadores turísticos e outros serviços de turismo	4 234 009 B	2 439 043 A	1 093 316 A	82 235 A	14 055 B
Serviços de investigação, vigilância, segurança e transporte de valores	16 840 382 A	14 114 597 A	7 413 109 A	567 991 A	4 189 B
Serviços para edifícios e atividades paisagísticas	15 525 817 A	13 273 276 A	6 930 908 A	814 039 A	10 288 B
Serviços de escritório e apoio administrativo	14 840 940 A	11 017 633 A	5 006 337 A	450 338 A	25 811 B
Outros serviços prestados principalmente às empresas	24 387 872 B	16 145 839 B	3 989 928 A	317 591 B	45 359 C
<b>Transportes, serviços auxiliares aos transportes e correio</b>	<b>208 410 561 A</b>	<b>100 400 990 A</b>	<b>37 448 599 A</b>	<b>2 089 385 A</b>	<b>137 538 A</b>
Transporte e serviços auxiliares aos transportes	194 800 882 A	91 538 376 A	33 181 396 A	1 909 884 A	130 038 A
Transporte ferroviário e metroferroviário (4)	8 704 467 A	5 592 123 A	1 676 895 A	38 461 A	35 A
Transporte rodoviário	112 087 516 A	49 781 507 A	19 040 784 A	1 400 791 A	110 675 A
Transporte rodoviário de passageiros	38 116 241 A	21 344 442 A	9 276 306 A	664 660 A	23 662 B
Transporte rodoviário de cargas	73 971 275 A	28 437 065 A	9 764 478 A	736 131 A	87 013 A
Transporte dutoviário	6 324 713 Z	3 986 077 Z	762 188 Z	6 978 Z	8 Z
Transporte aquaviário	8 670 115 A	2 973 806 A	1 119 135 A	28 910 A	674 B
Transporte aéreo	18 963 340 A	5 615 552 A	2 757 541 A	57 865 A	277 A
Armazenamento e atividades auxiliares aos transportes	40 050 731 A	23 589 311 A	7 824 853 B	376 879 A	18 369 B
Correio e outras atividades de entrega	13 609 679 A	8 862 614 A	4 267 203 A	179 501 A	7 500 B
<b>Atividades imobiliárias</b>	<b>15 953 349 A</b>	<b>12 642 416 B</b>	<b>2 186 850 B</b>	<b>123 249 B</b>	<b>23 311 B</b>
Compra e venda de imóveis próprios	10 686 438 B	8 971 733 B	1 064 154 C	50 261 B	12 502 B
Intermediação na compra, venda e aluguel de imóveis	5 266 911 A	3 670 683 B	1 122 696 B	72 988 B	10 809 C
<b>Serviços de manutenção e reparação</b>	<b>12 082 635 A</b>	<b>7 635 798 A</b>	<b>4 017 577 A</b>	<b>392 610 A</b>	<b>91 045 A</b>
Manutenção e reparação de veículos automotores	5 997 815 B	3 533 665 B	2 108 008 A	229 200 B	53 587 B
Manutenção e reparação de equipamentos de informática e comunicação	3 918 400 B	2 719 593 B	1 160 263 B	85 796 B	16 703 A
Manutenção e reparação de objetos pessoais e domésticos	2 166 420 B	1 382 540 B	749 306 B	77 614 A	20 755 B
<b>Outras atividades de serviços</b>	<b>36 291 804 A</b>	<b>24 382 519 A</b>	<b>7 594 473 A</b>	<b>414 570 A</b>	<b>27 247 B</b>
Serviços auxiliares da agricultura, pecuária e produção florestal	2 907 422 B	1 854 220 B	791 319 B	68 317 B	4 278 B
Serviços auxiliares financeiros, dos seguros e da previdência complementar	22 968 596 A	16 035 038 A	4 167 537 A	140 637 A	18 504 B
Esgoto, coleta, tratamento e disposição de resíduos e recuperação de materiais	10 415 786 A	6 493 261 A	2 635 617 A	205 616 A	4 465 B

Fonte: IBGE, Diretoria de Pesquisas, Coordenação de Serviços e Comércio, Pesquisa Anual de Serviços 2008-2009.

(1) Valor adicionado = valor bruto da produção - consumo intermediário. Cálculo direto com dados da PAS, sem os ajustes metodológicos das Contas Nacionais, que incluem a análise e o tratamento dos elementos do custo intermediário e estimativas para a produção de autônomos e unidades produtivas da economia informal. (2) Incluem participação nos lucros, honorários da diretoria e remuneração dos sócios cooperados (no caso das cooperativas de trabalho). (3) O conceito adotado na PAS é menos abrangente que o definido nas Contas Nacionais. (4) Inclusive o transporte em trens turísticos, teleféricos e similares e transportes em bondes.

**Tabela 2 - Origem da receita operacional líquida das empresas com 20 ou mais pessoas ocupadas, segundo as atividades - Brasil - 2009**

Atividades	Número de empresas	Receita operacional líquida					
		Total	Mercado interno	Mercado externo			
				Infor- mantes	Exportação de mercadorias	Infor- mantes	Exportação de serviços
		1 000 R\$		1 000 R\$	1 000 R\$	1 000 R\$	
<b>Total</b>	<b>50 602</b>	<b>586 305 521</b>	<b>568 171 933</b>	<b>65</b>	<b>1 004 643</b>	<b>1 281</b>	<b>17 128 944</b>
<b>Serviços prestados principalmente às famílias (1)</b>	<b>17 028</b>	<b>42 626 095</b>	<b>42 382 551</b>	<b>4</b>	<b>2 012</b>	<b>36</b>	<b>241 531</b>
Serviços de alojamento	3 266	8 530 712	8 346 410	-	-	25	184 302
Serviços de alimentação	10 180	28 069 580	28 013 346	2	(x)	5	(x)
Atividades culturais, recreativas e esportivas	826	1 988 441	1 987 879	1	(x)	2	(x)
Serviços pessoais	1 441	2 199 966	(x)	-	-	1	(x)
Atividades de ensino continuado	1 315	1 837 396	(x)	1	(x)	3	1 926
<b>Serviços de informação e comunicação</b>	<b>3 883</b>	<b>198 847 019</b>	<b>194 694 363</b>	<b>24</b>	<b>865 510</b>	<b>299</b>	<b>3 287 145</b>
Telecomunicações	400	127 322 977	125 716 996	2	(x)	29	(x)
Tecnologia da Informação	1 812	37 030 232	34 744 816	13	838 983	209	1 446 433
Serviços audiovisuais	890	19 612 945	19 427 607	-	-	34	185 338
Edição e edição integrada à impressão	713	14 556 542	14 497 637	9	(x)	23	(x)
Agências de notícias e outros serviços de informação	68	324 323	307 307	-	-	4	17 016
<b>Serviços profissionais, administrativos e complementares</b>	<b>14 583</b>	<b>125 704 355</b>	<b>122 912 550</b>	<b>13</b>	<b>20 053</b>	<b>495</b>	<b>2 771 754</b>
Serviços técnico-profissionais	4 003	40 757 067	38 251 154	6	12 652	425	2 493 262
Aluguéis não imobiliários e gestão de ativos intangíveis não financeiros	1 589	11 304 201	11 220 174	4	6 080	5	77 947
Seleção, agenciamento e locação de mão de obra	2 003	12 770 585	12 756 915	-	-	9	13 670
Agências de viagens, operadores turísticos e outros serviços de turismo	524	2 180 801	2 045 678	-	-	34	135 123
Serviços de investigação, vigilância, segurança e transporte de valores	1 379	16 206 679	16 205 165	1	(x)	1	(x)
Serviços para edifícios e atividades paisagísticas	2 759	14 268 284	14 267 709	1	(x)	3	(x)
Serviços de escritório e apoio administrativo	1 081	11 569 320	11 545 031	1	(x)	14	(x)
Outros serviços prestados principalmente às empresas	1 245	16 647 418	16 620 724	-	-	4	26 694
<b>Transportes, serviços auxiliares aos transportes e correio</b>	<b>10 235</b>	<b>178 343 811</b>	<b>168 174 503</b>	<b>16</b>	<b>115 811</b>	<b>400</b>	<b>10 053 497</b>
Transporte e serviços auxiliares aos transportes	9 488	165 574 362	155 827 587	16	115 811	388	9 630 964
Transporte ferroviário e metroferroviário (2)	27	8 704 166	(x)	-	-	2	(x)
Transporte rodoviário	7 083	89 570 276	88 126 095	2	(x)	150	(x)
Transporte rodoviário de passageiros	2 216	35 198 951	35 036 162	-	-	13	162 789
Transporte rodoviário de cargas	4 867	54 371 325	53 089 933	2	(x)	137	(x)
Transporte dutoviário	3	4 750 290	4 750 290	-	-	-	-
Transporte aquaviário	177	8 196 491	5 774 567	-	-	38	2 421 923
Transporte aéreo	89	18 679 315	(x)	3	(x)	12	3 328 142
Armazenamento e atividades auxiliares aos transportes	2 109	35 673 824	33 144 074	11	101 443	186	2 428 306
Correio e outras atividades de entrega	747	12 769 449	12 346 916	-	-	12	422 533
<b>Atividades imobiliárias</b>	<b>892</b>	<b>7 802 770</b>	<b>7 799 943</b>	<b>-</b>	<b>-</b>	<b>3</b>	<b>2 827</b>
Compra e venda de imóveis próprios	327	4 513 982	4 513 982	-	-	-	-
Intermediação na compra, venda e aluguel de imóveis	565	3 288 788	3 285 961	-	-	3	2 827
<b>Serviços de manutenção e reparação</b>	<b>2 003</b>	<b>3 963 034</b>	<b>3 930 941</b>	<b>5</b>	<b>639</b>	<b>5</b>	<b>31 454</b>
Manutenção e reparação de veículos automotores	1 110	1 586 344	(x)	1	(x)	-	-
Manutenção e reparação de equipamentos de informática e comunicação	497	1 860 179	1 831 699	4	(x)	3	(x)
Manutenção e reparação de objetos pessoais e domésticos	396	516 511	(x)	-	-	2	(x)
<b>Outras atividades de serviços</b>	<b>1 978</b>	<b>29 018 437</b>	<b>28 277 082</b>	<b>3</b>	<b>618</b>	<b>43</b>	<b>740 736</b>
Serviços auxiliares da agricultura, pecuária e produção florestal	595	1 950 083	(x)	-	-	2	(x)
Serviços auxiliares financeiros, dos seguros e da previdência complementar	684	17 682 992	16 943 309	-	-	40	739 683
Esgoto, coleta, tratamento e disposição de resíduos e recuperação de materiais	699	9 385 362	(x)	3	618	1	(x)

Fonte: IBGE, Diretoria de Pesquisas, Coordenação de Serviços e Comércio, Pesquisa Anual de Serviços 2009.

(1) O conceito adotado na PAS é menos abrangente que o definido nas Contas Nacionais. (2) Inclusive o transporte em trens turísticos, teleféricos e similares e transportes em bondes.

**Tabela 3 - Resultados dos serviços empresariais não financeiros, por atividades - Brasil - 2009**

(continua)

Especificação	Serviços empresariais não financeiros							
	Total	Atividades						
		Serviços prestados principalmente às famílias	Serviços de informação e comunicação	Serviços profissionais, administrativos e complementares				
<b>1 - Receita operacional líquida</b>	<b>745 389 074</b>	<b>A</b>	<b>69 944 632</b>	<b>A</b>	<b>214 443 768</b>	<b>A</b>	<b>188 262 328</b>	<b>A</b>
<b>2 - Custo das mercadorias revendidas (1)</b>	<b>15 632 432</b>	<b>A</b>	<b>902 957</b>	<b>B</b>	<b>10 443 229</b>	<b>A</b>	<b>1 071 379</b>	<b>B</b>
<b>3 - Subvenções e outras receitas operacionais</b>	<b>23 039 898</b>	<b>A</b>	<b>915 909</b>	<b>A</b>	<b>6 815 588</b>	<b>B</b>	<b>4 140 738</b>	<b>A</b>
<b>4 - Valor bruto da produção (1-2+3)</b>	<b>752 796 542</b>	<b>A</b>	<b>69 957 583</b>	<b>A</b>	<b>210 816 127</b>	<b>A</b>	<b>191 331 688</b>	<b>A</b>
<b>5 - Consumo intermediário</b>	<b>334 647 775</b>	<b>A</b>	<b>31 851 822</b>	<b>A</b>	<b>109 317 059</b>	<b>A</b>	<b>57 849 473</b>	<b>B</b>
Mercadorias, materiais de consumo e de reposição	57 956 275	B	16 876 427	A	7 397 138	A	17 267 931	D
Combustíveis e lubrificantes	31 600 446	A	290 288	B	269 275	B	1 513 085	A
Serviços prestados por terceiros	114 481 941	A	3 206 354	A	54 676 034	A	16 160 667	A
Aluguéis de imóveis, veículos, máquinas e equipamentos	31 335 720	A	3 406 597	B	8 376 407	A	6 112 704	A
Prêmios de seguros	2 282 713	A	73 799	A	201 766	A	385 744	A
Serviços de comunicação	8 623 185	A	758 798	B	2 358 018	A	2 877 252	A
Energia elétrica, gás, água e esgoto	8 951 406	A	2 688 941	A	2 342 572	A	1 167 629	A
Outros custos e despesas operacionais	79 416 089	A	4 550 618	B	33 695 849	A	12 364 461	A
<b>6 - Valor adicionado bruto a preços básicos (4-5)</b>	<b>418 148 768</b>	<b>A</b>	<b>38 105 761</b>	<b>A</b>	<b>101 499 067</b>	<b>A</b>	<b>133 482 213</b>	<b>B</b>
<b>7 - Gastos com pessoal</b>	<b>209 388 242</b>	<b>A</b>	<b>22 713 985</b>	<b>A</b>	<b>37 559 972</b>	<b>A</b>	<b>72 557 132</b>	<b>A</b>
Salários, retiradas e outras remunerações	143 495 772	A	17 727 149	A	25 261 428	A	49 259 695	A
Contribuições para a Previdência Social	27 095 622	A	1 692 837	A	5 316 707	A	9 980 211	A
FGTS	10 452 120	A	1 263 320	A	1 804 234	A	3 654 309	A
Contribuições para a previdência privada	1 222 434	A	62 486	C	434 312	B	253 848	A
Indenizações por dispensa	5 511 263	A	696 415	B	869 249	B	1 768 524	A
Benefícios concedidos aos empregados	21 533 923	A	1 269 224	A	3 871 953	A	7 632 869	A
PIS sobre folha de pagamento	77 108	A	2 554	B	2 089	D	7 676	B
<b>8 - Excedente operacional bruto (6-7)</b>	<b>208 760 526</b>	<b>A</b>	<b>15 391 777</b>	<b>B</b>	<b>63 939 094</b>	<b>A</b>	<b>60 925 081</b>	<b>B</b>
<b>Pessoal ocupado em 31.12</b>	<b>9 682 014</b>	<b>A</b>	<b>2 043 668</b>	<b>A</b>	<b>730 311</b>	<b>A</b>	<b>3 888 221</b>	<b>A</b>
<b>Número de empresas</b>	<b>918 200</b>	<b>A</b>	<b>288 266</b>	<b>B</b>	<b>70 743</b>	<b>B</b>	<b>280 050</b>	<b>A</b>

**Tabela 3 - Resultados dos serviços empresariais não financeiros, por atividades - Brasil - 2009**

(conclusão)

Especificação	Serviços empresariais não financeiros							
	Atividades							
	Transportes, serviços auxiliares aos transportes e correio		Atividades imobiliárias		Serviços de manutenção e reparação		Serviços de manutenção e reparação	
<b>1 - Receita operacional líquida</b>	<b>208 410 561</b>	<b>A</b>	<b>15 953 348</b>	<b>A</b>	<b>12 082 634</b>	<b>A</b>	<b>36 291 804</b>	<b>A</b>
<b>2 - Custo das mercadorias revendidas (1)</b>	<b>833 004</b>	<b>B</b>	<b>557 060</b>	<b>B</b>	<b>1 768 900</b>	<b>B</b>	<b>55 902</b>	<b>C</b>
<b>3 - Subvenções e outras receitas operacionais</b>	<b>7 117 906</b>	<b>A</b>	<b>738 042</b>	<b>B</b>	<b>68 253</b>	<b>C</b>	<b>3 243 463</b>	<b>B</b>
<b>4 - Valor bruto da produção (1-2+3)</b>	<b>214 695 463</b>	<b>A</b>	<b>16 134 330</b>	<b>A</b>	<b>10 381 987</b>	<b>A</b>	<b>39 479 364</b>	<b>A</b>
<b>5 - Consumo intermediário</b>	<b>114 294 472</b>	<b>A</b>	<b>3 491 913</b>	<b>A</b>	<b>2 746 188</b>	<b>A</b>	<b>15 096 844</b>	<b>A</b>
Mercadorias, materiais de consumo e de reposição	13 768 856	A	236 625	C	792 826	B	1 616 472	A
Combustíveis e lubrificantes	28 545 533	A	32 029	B	103 921	B	846 315	A
Serviços prestados por terceiros	34 258 236	A	988 445	A	616 596	B	4 575 608	A
Aluguéis de imóveis, veículos, máquinas e equipamentos	10 716 712	A	645 020	B	354 885	B	1 723 394	A
Prêmios de seguros	1 529 373	A	23 491	B	13 931	C	54 609	B
Serviços de comunicação	1 550 312	A	171 700	B	200 203	B	706 902	A
Energia elétrica, gás, água e esgoto	2 102 638	B	200 132	B	177 008	B	272 484	A
Outros custos e despesas operacionais	21 822 812	A	1 194 471	A	486 818	B	5 301 060	A
<b>6 - Valor adicionado bruto a preços básicos (4-5)</b>	<b>100 400 991</b>	<b>A</b>	<b>12 642 416</b>	<b>B</b>	<b>7 635 799</b>	<b>A</b>	<b>24 382 520</b>	<b>A</b>
<b>7 - Gastos com pessoal</b>	<b>57 254 924</b>	<b>A</b>	<b>3 038 070</b>	<b>B</b>	<b>4 786 913</b>	<b>A</b>	<b>11 477 245</b>	<b>A</b>
Salários, retiradas e outras remunerações	37 448 600	A	2 186 850	B	4 017 577	A	7 594 473	A
Contribuições para a Previdência Social	7 972 458	A	413 033	A	193 411	A	1 526 966	A
FGTS	2 842 646	A	119 297	A	240 952	A	527 362	A
Contribuições para a previdência privada	384 837	A	21 432	A	9 581	B	55 937	A
Indenizações por dispensa	1 633 855	A	68 554	B	116 813	B	357 854	A
Benefícios concedidos aos empregados	6 909 088	A	228 668	A	208 469	A	1 413 651	A
PIS sobre folha de pagamento	63 440	A	236	B	110	C	1 002	B
<b>8 - Excedente operacional bruto (6-7)</b>	<b>43 146 067</b>	<b>A</b>	<b>9 604 346</b>	<b>B</b>	<b>2 848 885</b>	<b>B</b>	<b>12 905 275</b>	<b>A</b>
<b>Pessoal ocupado em 31.12</b>	<b>2 089 385</b>	<b>A</b>	<b>123 249</b>	<b>B</b>	<b>392 610</b>	<b>A</b>	<b>414 570</b>	<b>A</b>
<b>Número de empresas</b>	<b>137 538</b>	<b>A</b>	<b>23 311</b>	<b>B</b>	<b>91 045</b>	<b>A</b>	<b>27 247</b>	<b>B</b>

Fonte: IBGE, Diretoria de Pesquisas, Coordenação de Serviços e Comércio, Pesquisa Anual de Serviços 2009.

Notas: 1. Os dados referentes a valores econômicos estão expressos em R\$ 1 000.

2. Cálculo direto com dados da PAS, sem os ajustes metodológicos das Contas Nacionais, que incluem a análise e o tratamento dos elementos do custo intermediário e estimativas para a produção de autônomos e unidades produtivas da economia informal.

3. Os salários, retiradas e outras remunerações incluem participação nos lucros, honorários da diretoria e remuneração dos sócios cooperados (no caso das cooperativas de trabalho).

(1) Inclusive custo de vendas de imóveis próprios.

**Tabela 4 - Resultados dos serviços prestados principalmente às famílias, por atividades - Brasil - 2009**

Especificação	Serviços prestados principalmente às famílias, por atividades				
	Alojamento	Alimentação	Atividades culturais, recreativas e esportivas	Serviços pessoais	Atividades de ensino continuado
<b>1 - Receita operacional líquida</b>	<b>11 627 745 A</b>	<b>45 497 341 A</b>	<b>4 534 306 B</b>	<b>4 467 453 A</b>	<b>3 817 786 A</b>
<b>2 - Custo das mercadorias revendidas (1)</b>	<b>337 698 A</b>	<b>431 747 B</b>	<b>41 239 A</b>	<b>55 157 B</b>	<b>37 116 B</b>
<b>3 - Subvenções e outras receitas operacionais</b>	<b>155 084 A</b>	<b>466 889 A</b>	<b>164 167 B</b>	<b>33 481 B</b>	<b>96 288 B</b>
<b>4 - Valor bruto da produção (1-2+3)</b>	<b>11 445 131 A</b>	<b>45 532 483 A</b>	<b>4 657 234 B</b>	<b>4 445 777 A</b>	<b>3 876 959 A</b>
<b>5 - Consumo intermediário</b>	<b>4 626 135 A</b>	<b>22 812 761 A</b>	<b>1 606 847 B</b>	<b>1 507 205 A</b>	<b>1 298 870 B</b>
Mercadorias, materiais de consumo e de reposição	1 131 026 A	14 982 814 A	182 838 B	437 004 B	142 744 B
Combustíveis e lubrificantes	56 409 B	97 582 C	21 720 B	59 453 A	55 124 B
Serviços prestados por terceiros	866 188 A	1 366 319 A	394 238 B	265 511 B	314 098 B
Aluguéis de imóveis, veículos, máquinas e equipamentos	586 085 B	1 924 779 B	348 346 B	264 644 B	282 742 B
Prêmios de seguros	19 456 B	32 159 B	9 005 B	6 986 B	6 193 B
Serviços de comunicação	194 603 B	335 793 B	70 030 C	71 663 B	86 708 B
Energia elétrica, gás, água e esgoto	845 025 A	1 433 689 B	143 353 B	179 601 B	87 273 B
Outros custos e despesas operacionais	927 343 A	2 639 626 C	437 317 B	222 343 B	323 988 B
<b>6 - Valor adicionado bruto a preços básicos (4-5)</b>	<b>6 818 995 A</b>	<b>22 719 721 A</b>	<b>3 050 386 B</b>	<b>2 938 572 A</b>	<b>2 578 089 A</b>
<b>7 - Gastos com pessoal</b>	<b>4 029 568 A</b>	<b>13 533 963 A</b>	<b>1 312 972 B</b>	<b>1 931 072 A</b>	<b>1 906 410 A</b>
Salários, retiradas e outras remunerações	2 993 488 A	10 591 567 A	1 056 531 B	1 557 639 A	1 527 924 A
Contribuições para a Previdência Social	380 115 A	958 907 A	104 062 A	111 427 A	138 326 A
FGTS	230 858 A	756 167 A	60 871 A	111 449 A	103 975 B
Contribuições para a previdência privada	10 956 B	40 237 C	2 705 B	4 904 C	3 684 C
Indenizações por dispensa	114 359 A	453 395 C	29 358 B	51 010 B	48 293 B
Benefícios concedidos aos empregados	299 401 B	732 133 A	59 383 A	94 464 B	83 843 B
PIS sobre folha de pagamento	391 B	1 557 B	62 B	179 C	365 B
<b>8 - Excedente operacional bruto (6-7)</b>	<b>2 789 428 B</b>	<b>9 185 757 B</b>	<b>1 737 413 C</b>	<b>1 007 500 B</b>	<b>671 679 C</b>
<b>Pessoal ocupado em 31.12</b>	<b>298 969 A</b>	<b>1 269 694 A</b>	<b>123 117 B</b>	<b>187 601 A</b>	<b>164 287 B</b>
<b>Número de empresas</b>	<b>25 340 A</b>	<b>187 041 B</b>	<b>22 370 A</b>	<b>29 627 B</b>	<b>23 888 A</b>

Fonte: IBGE, Diretoria de Pesquisas, Coordenação de Serviços e Comércio, Pesquisa Anual de Serviços 2009.

Notas: 1. Os dados referentes a valores econômicos estão expressos em R\$ 1 000.

2. Cálculo direto com dados da PAS, sem os ajustes metodológicos das Contas Nacionais, que incluem a análise e o tratamento dos elementos do custo intermediário e estimativas para a produção de autônomos e unidades produtivas da economia informal.

3. Os salários, retiradas e outras remunerações incluem participação nos lucros, honorários da diretoria e remuneração dos sócios cooperados (no caso das cooperativas de trabalho).

(1) Inclusive custo de vendas de imóveis próprios.

**Tabela 5 - Receita das empresas de serviços prestados principalmente às famílias, total e empresas com 20 ou mais pessoas ocupadas, segundo as atividades - Brasil - 2009**

(continua)

Atividades	Receita bruta			Deduções	Receita operacional líquida
	Prestação de serviços	Revenda de mercadorias (1)	Outras atividades (2)		
	1 000 R\$				
<b>Total das empresas de serviços prestados principalmente às famílias</b>					
<b>Total</b>	<b>73 989 441</b>	<b>2 092 202</b>	<b>178 010</b>	<b>6 315 020</b>	<b>69 944 631</b>
Serviços de alojamento	11 818 618	808 466	123 136	1 122 475	11 627 745
Serviços de alimentação	48 448 401	919 826	42 862	3 913 748	45 497 341
Atividades culturais, recreativas e esportivas	4 797 982	137 129	5 435	406 239	4 534 306
Serviços pessoais	4 729 468	140 060	5 819	407 893	4 467 453
Atividades de ensino continuado	4 194 972	86 721	758	464 665	3 817 786
<b>Empresas com 20 ou mais pessoas ocupadas (4)</b>					
<b>Total</b>	<b>45 237 684</b>	<b>1 624 631</b>	<b>163 423</b>	<b>4 399 641</b>	<b>42 626 095</b>
<b>Serviços de alojamento</b>	<b>8 499 711</b>	<b>739 986</b>	<b>123 136</b>	<b>832 121</b>	<b>8 530 712</b>
Hotéis, motéis e pousadas	8 451 522	739 246	123 136	826 973	8 486 931
Outros tipos de alojamento (pensões, dormitórios, <i>campings</i> , albergues, etc.)	48 189	740	-	5 148	43 781
<b>Serviços de alimentação</b>	<b>30 300 193</b>	<b>640 028</b>	<b>31 117</b>	<b>2 901 756</b>	<b>28 069 580</b>
Restaurantes e outros serviços de alimentação e bebidas	20 244 544	303 409	16 224	1 712 568	18 851 608
Serviços de <i>catering</i> , bufê e outros serviços de comida preparada	10 055 649	336 619	14 893	1 189 188	9 217 972
<b>Atividades culturais, recreativas e esportivas</b>	<b>2 076 543</b>	<b>117 266</b>	<b>5 097</b>	<b>210 464</b>	<b>1 988 441</b>
Atividades artísticas, criativas e de espetáculos	409 240	153	-	33 320	376 073
Gestão de espaços para artes cênicas, espetáculos e outras atividades artísticas	290 454	9 058	-	39 720	259 792
Atividades de exploração de jogos de azar e apostas	12 861	-	-	1 786	11 075
Parques de diversão e outras atividades de lazer	744 325	103 779	5 097	75 207	777 993
Atividades esportivas	619 663	4 276	-	60 431	563 508
<b>Serviços pessoais</b>	<b>2 361 132</b>	<b>70 161</b>	<b>3 509</b>	<b>234 837</b>	<b>2 199 966</b>
Lavanderias e tinturarias	1 172 304	3 382	2 065	116 278	1 061 474
Cabeleireiros e outros serviços de tratamento de beleza	446 355	32 663	-	54 311	424 707
Atividades funerárias	668 557	25 656	1 441	57 259	638 395
Outros serviços pessoais	73 916	8 460	3	6 989	75 390
<b>Atividades de ensino continuado</b>	<b>2 000 105</b>	<b>57 190</b>	<b>564</b>	<b>220 463</b>	<b>1 837 396</b>
Ensino de esportes, arte, cultura e de idiomas	1 917 875	57 190	564	213 367	1 762 262
Outras atividades de ensino	82 230	-	-	7 096	75 134



**Tabela 5 - Receita das empresas de serviços prestados principalmente às famílias, total e empresas com 20 ou mais pessoas ocupadas, segundo as atividades - Brasil - 2009**

(conclusão)

Atividades	Aluguel de imóveis (3)	Subvenções e dotações orçamentárias recebidas de governo	Receitas financeiras, variações monetárias ativas e resultado positivo em participações societárias	Outras receitas operacionais	Receitas não operacionais
<b>Total das empresas de serviços prestados principalmente às famílias</b>					
<b>Total</b>	<b>241 870</b>	<b>61 852</b>	<b>1 320 521</b>	<b>612 188</b>	<b>217 235</b>
Serviços de alojamento	39 153	1 866	698 357	114 065	66 532
Serviços de alimentação	162 734	497	231 572	303 658	105 205
Atividades culturais, recreativas e esportivas	23 412	4 009	260 841	136 746	20 502
Serviços pessoais	4 674	-	25 125	28 807	12 711
Atividades de ensino continuado	11 897	55 480	104 626	28 912	12 285
<b>Empresas com 20 ou mais pessoas ocupadas (4)</b>					
<b>Total</b>	<b>220 900</b>	<b>61 495</b>	<b>1 194 117</b>	<b>581 951</b>	<b>196 781</b>
<b>Serviços de alojamento</b>	<b>37 415</b>	<b>1 860</b>	<b>678 356</b>	<b>111 550</b>	<b>66 433</b>
Hotéis, motéis e pousadas	37 415	1 810	678 155	111 435	66 391
Outros tipos de alojamento (pensões, dormitórios, <i>campings</i> , albergues, etc.)	-	50	201	115	42
<b>Serviços de alimentação</b>	<b>156 305</b>	<b>497</b>	<b>227 634</b>	<b>286 227</b>	<b>102 227</b>
Restaurantes e outros serviços de alimentação e bebidas	120 081	263	126 235	251 270	32 165
Serviços de <i>catering</i> , bufê e outros serviços de comida preparada	36 224	234	101 399	34 957	70 062
<b>Atividades culturais, recreativas e esportivas</b>	<b>19 054</b>	<b>3 833</b>	<b>175 731</b>	<b>131 129</b>	<b>11 447</b>
Atividades artísticas, criativas e de espetáculos	907	3 210	8 192	61 939	183
Gestão de espaços para artes cênicas, espetáculos e outras atividades artísticas	4 421	-	95 513	34 449	249
Atividades de exploração de jogos de azar e apostas	-	-	19 255	3 180	-
Parques de diversão e outras atividades de lazer	4 395	541	50 208	24 632	2 389
Atividades esportivas	9 331	82	2 563	6 929	8 626
<b>Serviços pessoais</b>	<b>1 079</b>	<b>-</b>	<b>20 249</b>	<b>27 782</b>	<b>9 558</b>
Lavanderias e tinturarias	310	-	6 095	18 710	2 157
Cabeleireiros e outros serviços de tratamento de beleza	243	-	487	3 315	179
Atividades funerárias	525	-	12 934	5 477	7 200
Outros serviços pessoais	1	-	733	280	22
<b>Atividades de ensino continuado</b>	<b>7 047</b>	<b>55 305</b>	<b>92 147</b>	<b>25 263</b>	<b>7 116</b>
Ensino de esportes, arte, cultura e de idiomas	7 027	55 305	91 205	24 568	7 112
Outras atividades de ensino	20	-	942	695	4

Fonte: IBGE, Diretoria de Pesquisas, Coordenação de Serviços e Comércio, Pesquisa Anual de Serviços 2009.

(1) Inclusive receita de venda e aluguel de imóveis próprios. (2) Construção civil, agropecuária, etc. (3) Excluído de atividades imobiliárias. (4) Empresas com 20 ou mais pessoas ocupadas são as que compõem o estrato certo da pesquisa, ou seja, são as que no cadastro básico de seleção possuem 20 ou mais pessoas ocupadas.

**Tabela 6 - Custos das empresas de serviços prestados principalmente às famílias, total e empresas com 20 ou mais pessoas ocupadas, segundo as atividades - Brasil - 2009**

Atividades	Total	Mercadorias, materiais de consumo e de reposição	Custo de mercadorias revendidas (1)	Combustíveis e lubrificantes	Outros custos
<b>Total das empresas de serviços prestados principalmente às famílias</b>					
<b>Total</b>	<b>18 815 721</b>	<b>16 876 426</b>	<b>902 957</b>	<b>290 288</b>	<b>746 050</b>
Serviços de alojamento	1 570 959	1 131 026	337 698	56 409	45 826
Serviços de alimentação	16 145 738	14 982 814	431 747	97 582	633 595
Atividades culturais, recreativas e esportivas	262 161	182 838	41 239	21 720	16 364
Serviços pessoais	579 340	437 004	55 157	59 453	27 726
Atividades de ensino continuado	257 523	142 744	37 116	55 124	22 539
<b>Empresas com 20 ou mais pessoas ocupadas (2)</b>					
<b>Total</b>	<b>12 526 251</b>	<b>11 421 192</b>	<b>683 221</b>	<b>181 257</b>	<b>240 581</b>
<b>Serviços de alojamento</b>	<b>1 308 705</b>	<b>930 857</b>	<b>295 705</b>	<b>43 376</b>	<b>38 767</b>
Hotéis, motéis e pousadas	1 301 767	924 373	295 479	43 185	38 730
Outros tipos de alojamento (pensões, dormitórios, <i>campings</i> , albergues, etc.)	6 938	6 484	226	191	37
<b>Serviços de alimentação</b>	<b>10 553 016</b>	<b>10 028 148</b>	<b>304 367</b>	<b>66 143</b>	<b>154 358</b>
Restaurantes e outros serviços de alimentação e bebidas	6 152 222	5 784 480	244 532	23 024	100 186
Serviços de <i>catering</i> , bufê e outros serviços de comida preparada	4 400 794	4 243 668	59 835	43 119	54 172
<b>Atividades culturais, recreativas e esportivas</b>	<b>166 445</b>	<b>114 597</b>	<b>35 676</b>	<b>8 157</b>	<b>8 015</b>
Atividades artísticas, criativas e de espetáculos	30 604	24 699	243	2 908	2 754
Gestão de espaços para artes cênicas, espetáculos e outras atividades artísticas	7 562	4 554	1 721	1 287	-
Atividades de exploração de jogos de azar e apostas	1 233	1 223	-	4	6
Parques de diversão e outras atividades de lazer	103 899	67 240	31 661	2 730	2 268
Atividades esportivas	23 147	16 881	2 051	1 228	2 987
<b>Serviços pessoais</b>	<b>353 671</b>	<b>259 105</b>	<b>24 654</b>	<b>47 596</b>	<b>22 316</b>
Lavanderias e tinturarias	218 870	168 083	1 378	38 501	10 908
Cabeleireiros e outros serviços de tratamento de beleza	42 451	24 811	15 968	66	1 606
Atividades funerárias	83 125	58 880	5 514	8 933	9 798
Outros serviços pessoais	9 225	7 331	1 794	96	4
<b>Atividades de ensino continuado</b>	<b>144 414</b>	<b>88 485</b>	<b>22 819</b>	<b>15 985</b>	<b>17 125</b>
Ensino de esportes, arte, cultura e de idiomas	135 729	81 924	22 819	15 938	15 048
Outras atividades de ensino	8 685	6 561	-	47	2 077

Fonte: IBGE, Diretoria de Pesquisas, Coordenação de Serviços e Comércio, Pesquisa Anual de Serviços 2009.

(1) Inclusive custo de venda e aluguel de imóveis próprios. (2) Empresas com 20 ou mais pessoas ocupadas são as que compõem o estrato certo da pesquisa, ou seja, são as que no cadastro básico de seleção possuem 20 ou mais pessoas ocupadas.

**Tabela 7 - Despesas operacionais das empresas de serviços prestados principalmente às famílias, total e empresas com 20 ou mais pessoas ocupadas, segundo as atividades - Brasil - 2009**

(continua)

Atividades	Despesas operacionais				
	Total	Aluguel de imóveis (1)	Publicidade e propaganda	Comissões pagas a terceiros	Serviços prestados por profissionais liberais ou autônomos (pessoas físicas)
	1 000 R\$				
<b>Total das empresas de serviços prestados principalmente às famílias</b>					
<b>Total</b>	<b>14 779 677</b>	<b>3 354 257</b>	<b>578 005</b>	<b>192 892</b>	<b>292 462</b>
Serviços de alojamento	3 605 336	575 886	113 391	124 949	51 122
Serviços de alimentação	7 550 036	1 902 104	289 109	27 924	100 602
Atividades culturais, recreativas e esportivas	1 455 235	344 893	81 179	18 373	58 057
Serviços pessoais	1 038 403	257 261	18 790	7 932	41 249
Atividades de ensino continuado	1 130 667	274 113	75 536	13 714	41 432
<b>Empresas com 20 ou mais pessoas ocupadas (6)</b>					
<b>Total</b>	<b>9 781 703</b>	<b>1 993 781</b>	<b>499 992</b>	<b>159 128</b>	<b>145 761</b>
<b>Serviços de alojamento</b>	<b>2 916 504</b>	<b>455 858</b>	<b>107 601</b>	<b>110 947</b>	<b>40 892</b>
Hotéis, motéis e pousadas	2 908 551	454 025	107 469	110 915	40 652
Outros tipos de alojamento (pensões, dormitórios, <i>campings</i> , albergues, etc.)	7 953	1 833	132	32	240
<b>Serviços de alimentação</b>	<b>4 922 820</b>	<b>1 141 205</b>	<b>253 002</b>	<b>26 447</b>	<b>40 259</b>
Restaurantes e outros serviços de alimentação e bebidas	3 691 950	981 805	235 747	24 863	23 709
Serviços de <i>catering</i> , bufê e outros serviços de comida preparada	1 230 870	159 400	17 255	1 584	16 550
<b>Atividades culturais, recreativas e esportivas</b>	<b>867 297</b>	<b>198 912</b>	<b>66 345</b>	<b>10 873</b>	<b>25 659</b>
Atividades artísticas, criativas e de espetáculos	123 867	11 534	13 044	3 617	1 057
Gestão de espaços para artes cênicas, espetáculos e outras atividades artísticas	199 294	23 673	14 817	1 529	10 514
Atividades de exploração de jogos de azar e apostas	4 341	981	165	-	204
Parques de diversão e outras atividades de lazer	284 837	85 696	27 821	5 665	5 237
Atividades esportivas	254 958	77 028	10 498	62	8 647
<b>Serviços pessoais</b>	<b>491 623</b>	<b>83 389</b>	<b>14 457</b>	<b>4 955</b>	<b>13 191</b>
Lavanderias e tinturarias	230 351	23 619	1 483	1 264	2 368
Cabeleireiros e outros serviços de tratamento de beleza	105 049	42 749	3 309	281	5 083
Atividades funerárias	131 776	10 230	8 290	3 387	4 381
Outros serviços pessoais	24 447	6 791	1 375	23	1 359
<b>Atividades de ensino continuado</b>	<b>583 459</b>	<b>114 417</b>	<b>58 587</b>	<b>5 906</b>	<b>25 760</b>
Ensino de esportes, arte, cultura e de idiomas	565 335	113 358	57 508	5 365	21 565
Outras atividades de ensino	18 124	1 059	1 079	541	4 195

**Tabela 7 - Despesas operacionais das empresas de serviços prestados principalmente às famílias, total e empresas com 20 ou mais pessoas ocupadas, segundo as atividades - Brasil - 2009**

(continuação)

Atividades	Despesas operacionais				
	Serviços prestados por empresas (pessoas jurídicas)				
	Serviços técnico-profissionais (2)	Vigilância, segurança e transporte de valores	Mão de obra contratada temporariamente junto a empresas locadoras de mão de obra	Manutenção e reparação de bens	Outros serviços prestados por empresas (3)
1 000 R\$					
<b>Total das empresas de serviços prestados principalmente às famílias</b>					
<b>Total</b>	<b>1 600 848</b>	<b>130 708</b>	<b>139 212</b>	<b>617 506</b>	<b>425 619</b>
Serviços de alojamento	382 162	36 313	48 344	227 018	121 229
Serviços de alimentação	707 941	61 668	68 325	242 392	185 391
Atividades culturais, recreativas e esportivas	187 113	15 706	10 618	71 424	51 321
Serviços pessoais	122 553	9 371	2 205	44 544	45 589
Atividades de ensino continuado	201 079	7 650	9 720	32 128	22 089
<b>Empresas com 20 ou mais pessoas ocupadas (6)</b>					
<b>Total</b>	<b>1 143 863</b>	<b>114 761</b>	<b>124 785</b>	<b>525 348</b>	<b>361 907</b>
<b>Serviços de alojamento</b>	<b>331 695</b>	<b>32 083</b>	<b>47 527</b>	<b>202 007</b>	<b>107 138</b>
Hotéis, motéis e pousadas	331 008	32 026	47 527	201 348	106 913
Outros tipos de alojamento (pensões, dormitórios, <i>campings</i> , albergues, etc.)	687	57	-	659	225
<b>Serviços de alimentação</b>	<b>520 920</b>	<b>56 965</b>	<b>66 012</b>	<b>222 929</b>	<b>166 140</b>
Restaurantes e outros serviços de alimentação e bebidas	302 428	49 778	6 273	130 092	97 214
Serviços de <i>catering</i> , bufê e outros serviços de comida preparada	218 492	7 187	59 739	92 837	68 926
<b>Atividades culturais, recreativas e esportivas</b>	<b>114 357</b>	<b>14 487</b>	<b>8 397</b>	<b>40 017</b>	<b>29 910</b>
Atividades artísticas, criativas e de espetáculos	39 752	2 444	557	4 227	7 785
Gestão de espaços para artes cênicas, espetáculos e outras atividades artísticas	13 221	5 154	1 746	2 518	2 006
Atividades de exploração de jogos de azar e apostas	1 327	146	-	30	56
Parques de diversão e outras atividades de lazer	25 899	4 217	5 125	23 422	9 266
Atividades esportivas	34 158	2 526	969	9 820	10 797
<b>Serviços pessoais</b>	<b>64 953</b>	<b>5 498</b>	<b>1 934</b>	<b>36 721</b>	<b>41 478</b>
Lavanderias e tinturarias	28 709	1 059	964	25 686	33 941
Cabeleireiros e outros serviços de tratamento de beleza	9 755	956	7	1 709	1 823
Atividades funerárias	24 486	3 440	963	9 157	5 557
Outros serviços pessoais	2 003	43	-	169	157
<b>Atividades de ensino continuado</b>	<b>111 938</b>	<b>5 728</b>	<b>915</b>	<b>23 674</b>	<b>17 241</b>
Ensino de esportes, arte, cultura e de idiomas	108 570	5 653	707	23 254	16 233
Outras atividades de ensino	3 368	75	208	420	1 008

**Tabela 7 - Despesas operacionais das empresas de serviços prestados principalmente às famílias, total e empresas com 20 ou mais pessoas ocupadas, segundo as atividades - Brasil - 2009**

(continuação)

Atividades	Despesas operacionais			
	Impostos e taxas (IPTU, IPVA, CPMF, alvarás, etc.)	Serviços de comunicação (correio, fax, telefone e Internet)	Energia elétrica, gás, água e esgoto	Prêmios de seguros (imóveis, veículos, mercadorias em estoque, etc.)
1 000 R\$				
<b>Total das empresas de serviços prestados principalmente às famílias</b>				
<b>Total</b>	<b>861 655</b>	<b>758 797</b>	<b>2 688 941</b>	<b>73 799</b>
Serviços de alojamento	216 644	194 603	845 025	19 456
Serviços de alimentação	452 698	335 793	1 433 689	32 159
Atividades culturais, recreativas e esportivas	70 838	70 030	143 353	9 005
Serviços pessoais	62 162	71 663	179 601	6 986
Atividades de ensino continuado	59 313	86 708	87 273	6 193
<b>Empresas com 20 ou mais pessoas ocupadas (6)</b>				
<b>Total</b>	<b>421 100</b>	<b>366 222</b>	<b>1 528 330</b>	<b>60 117</b>
<b>Serviços de alojamento</b>	<b>173 293</b>	<b>119 687</b>	<b>619 136</b>	<b>15 723</b>
Hotéis, motéis e pousadas	172 715	119 129	617 118	15 643
Outros tipos de alojamento (pensões, dormitórios, <i>campings</i> , albergues, etc.)	578	558	2 018	80
<b>Serviços de alimentação</b>	<b>170 051</b>	<b>159 803</b>	<b>727 394</b>	<b>29 708</b>
Restaurantes e outros serviços de alimentação e bebidas	132 624	100 794	629 394	21 498
Serviços de <i>catering</i> , bufê e outros serviços de comida preparada	37 427	59 009	98 000	8 210
<b>Atividades culturais, recreativas e esportivas</b>	<b>31 918</b>	<b>25 641</b>	<b>73 983</b>	<b>6 430</b>
Atividades artísticas, criativas e de espetáculos	4 070	5 100	4 584	2 212
Gestão de espaços para artes cênicas, espetáculos e outras atividades artísticas	7 298	6 282	4 471	515
Atividades de exploração de jogos de azar e apostas	26	209	836	15
Parques de diversão e outras atividades de lazer	9 171	7 298	26 319	2 840
Atividades esportivas	11 353	6 752	37 773	848
<b>Serviços pessoais</b>	<b>23 408</b>	<b>26 358</b>	<b>71 002</b>	<b>4 489</b>
Lavanderias e tinturarias	7 106	7 573	47 510	1 738
Cabeleireiros e outros serviços de tratamento de beleza	6 750	4 520	13 057	581
Atividades funerárias	9 037	11 975	8 739	2 101
Outros serviços pessoais	515	2 290	1 696	69
<b>Atividades de ensino continuado</b>	<b>22 430</b>	<b>34 733</b>	<b>36 815</b>	<b>3 767</b>
Ensino de esportes, arte, cultura e de idiomas	22 128	33 675	36 498	3 664
Outras atividades de ensino	302	1 058	317	103

**Tabela 7 - Despesas operacionais das empresas de serviços prestados principalmente às famílias, total e empresas com 20 ou mais pessoas ocupadas, segundo as atividades - Brasil - 2009**

(conclusão)

Atividades	Despesas operacionais			
	Viagens e representações (inclusive diárias e estadias)	Material de expediente e de escritório	Direitos autorais, franquias e royalties pelo uso de marcas e patentes (4)	Outras despesas operacionais (5)
	1 000 R\$			
<b>Total das empresas de serviços prestados principalmente às famílias</b>				
<b>Total</b>	<b>184 140</b>	<b>1 143 445</b>	<b>425 587</b>	<b>1 311 803</b>
Serviços de alojamento	43 465	219 436	17 069	369 223
Serviços de alimentação	68 999	726 655	309 934	604 652
Atividades culturais, recreativas e esportivas	33 597	62 369	82 085	145 274
Serviços pessoais	9 179	73 191	4 100	82 027
Atividades de ensino continuado	28 900	61 794	12 399	110 627
<b>Empresas com 20 ou mais pessoas ocupadas (6)</b>				
<b>Total</b>	<b>158 092</b>	<b>670 530</b>	<b>402 643</b>	<b>1 105 346</b>
<b>Serviços de alojamento</b>	<b>42 798</b>	<b>169 542</b>	<b>16 858</b>	<b>323 720</b>
Hotéis, motéis e pousadas	42 469	169 105	16 858	323 631
Outros tipos de alojamento (pensões, dormitórios, <i>campings</i> , albergues, etc.)	329	437	-	89
<b>Serviços de alimentação</b>	<b>68 302</b>	<b>412 910</b>	<b>293 447</b>	<b>567 325</b>
Restaurantes e outros serviços de alimentação e bebidas	18 254	303 261	275 395	358 821
Serviços de <i>catering</i> , bufê e outros serviços de comida preparada	50 048	109 649	18 052	208 504
<b>Atividades culturais, recreativas e esportivas</b>	<b>21 943</b>	<b>22 554</b>	<b>80 941</b>	<b>94 931</b>
Atividades artísticas, criativas e de espetáculos	4 899	1 695	618	16 674
Gestão de espaços para artes cênicas, espetáculos e outras atividades artísticas	9 142	2 444	79 294	14 671
Atividades de exploração de jogos de azar e apostas	275	41	-	30
Parques de diversão e outras atividades de lazer	4 191	9 736	634	32 299
Atividades esportivas	3 436	8 638	395	31 257
<b>Serviços pessoais</b>	<b>7 604</b>	<b>29 944</b>	<b>2 048</b>	<b>60 195</b>
Lavanderias e tinturarias	5 140	14 951	317	26 924
Cabeleireiros e outros serviços de tratamento de beleza	214	6 802	1 731	5 723
Atividades funerárias	2 081	7 471	-	20 480
Outros serviços pessoais	169	720	-	7 068
<b>Atividades de ensino continuado</b>	<b>17 445</b>	<b>35 580</b>	<b>9 349</b>	<b>59 175</b>
Ensino de esportes, arte, cultura e de idiomas	16 636	33 831	8 633	58 058
Outras atividades de ensino	809	1 749	716	1 117

Fonte: IBGE, Diretoria de Pesquisas, Coordenação de Serviços e Comércio, Pesquisa Anual de Serviços 2009.

(1) Exclui despesas com arrendamento mercantil (*leasing*). (2) Serviços jurídicos, contabilidade, auditoria, consultoria, informática, pesquisa de mercado, serviços de arquitetura e engenharia, etc. (3) Limpeza, zeladoria, portaria, dedetização, cobrança, organização de feiras e congressos, etc. (4) Exclui direitos de transmissão de imagens e cotas ou comissões pagas por repetidoras de sinais às empresas cedentes das imagens. (5) Exclui despesas financeiras, depreciação e constituição de provisões. (6) Empresas com 20 ou mais pessoas ocupadas são as que compõem o estrato certo da pesquisa, ou seja, são as que no cadastro básico de seleção possuem 20 ou mais pessoas ocupadas.

**Tabela 8 - Despesas financeiras, de arrendamento mercantil (*leasing*) e de participações acionárias, das empresas de serviços prestados principalmente às famílias, total e empresas com 20 ou mais pessoas ocupadas, segundo as atividades - Brasil - 2009**

Atividades	Despesas financeiras, de arrendamento mercantil ( <i>leasing</i> ) e de participações acionárias					
	Total	Arrendamento mercantil ( <i>leasing</i> ) de máquinas, equipamentos e veículos	Despesas financeiras	Variações monetárias passivas	Comissões a administradoras de cartão de crédito	Resultado negativo em participações societárias
1 000 R\$						
<b>Total das empresas de serviços prestados principalmente às famílias</b>						
<b>Total</b>	<b>1 704 656</b>	<b>52 339</b>	<b>1 209 779</b>	<b>180 576</b>	<b>171 608</b>	<b>90 354</b>
Serviços de alojamento	665 429	10 199	395 658	121 029	66 745	71 797
Serviços de alimentação	609 144	22 675	483 364	12 902	82 392	7 811
Atividades culturais, recreativas e esportivas	242 505	3 454	182 670	42 288	13 533	560
Serviços pessoais	96 124	7 382	79 408	2 340	6 427	568
Atividades de ensino continuado	91 454	8 629	68 679	2 017	2 511	9 618
<b>Empresas com 20 ou mais pessoas ocupadas (1)</b>						
<b>Total</b>	<b>1 469 126</b>	<b>44 106</b>	<b>1 015 913</b>	<b>159 558</b>	<b>159 370</b>	<b>90 180</b>
<b>Serviços de alojamento</b>	<b>619 323</b>	<b>9 680</b>	<b>373 183</b>	<b>100 773</b>	<b>63 890</b>	<b>71 797</b>
Hotéis, motéis e pousadas	618 750	9 664	372 658	100 765	63 866	71 797
Outros tipos de alojamento (pensões, dormitórios, <i>campings</i> , albergues, etc.)	573	16	525	8	24	-
<b>Serviços de alimentação</b>	<b>503 134</b>	<b>21 688</b>	<b>382 671</b>	<b>12 631</b>	<b>78 331</b>	<b>7 811</b>
Restaurantes e outros serviços de alimentação e bebidas	267 533	8 358	176 085	4 713	77 795	581
Serviços de <i>catering</i> , bufê e outros serviços de comida preparada	235 601	13 330	206 586	7 918	536	7 230
<b>Atividades culturais, recreativas e esportivas</b>	<b>212 737</b>	<b>2 864</b>	<b>155 667</b>	<b>42 194</b>	<b>11 627</b>	<b>386</b>
Atividades artísticas, criativas e de espetáculos	15 586	539	14 638	148	87	174
Gestão de espaços para artes cênicas, espetáculos e outras atividades artísticas	114 617	21	87 018	22 625	4 953	-
Atividades de exploração de jogos de azar e apostas	3 606	-	19	3 581	6	-
Parques de diversão e outras atividades de lazer	59 926	625	39 228	15 488	4 560	26
Atividades esportivas	19 002	1 679	14 764	352	2 021	186
<b>Serviços pessoais</b>	<b>73 400</b>	<b>5 444</b>	<b>61 596</b>	<b>1 987</b>	<b>3 806</b>	<b>568</b>
Lavanderias e tinturarias	40 468	3 863	35 505	327	254	520
Cabeleireiros e outros serviços de tratamento de beleza	10 176	119	5 812	1 229	3 016	-
Atividades funerárias	18 854	1 430	16 733	431	212	48
Outros serviços pessoais	3 902	32	3 546	-	324	-
<b>Atividades de ensino continuado</b>	<b>60 532</b>	<b>4 430</b>	<b>42 796</b>	<b>1 973</b>	<b>1 716</b>	<b>9 618</b>
Ensino de esportes, arte, cultura e de idiomas	58 622	4 282	41 749	1 258	1 716	9 618
Outras atividades de ensino	1 910	148	1 047	715	-	-

Fonte: IBGE, Diretoria de Pesquisas, Coordenação de Serviços e Comércio, Pesquisa Anual de Serviços 2009.

(1) Empresas com 20 ou mais pessoas ocupadas são as que compõem o estrato certo da pesquisa, ou seja, são as que no cadastro básico de seleção possuem 20 ou mais pessoas ocupadas.

**Tabela 9 - Depreciação, amortização, despesas não operacionais e constituição de provisões, das empresas de serviços prestados principalmente às famílias, total e empresas com 20 ou mais pessoas ocupadas, segundo as atividades - Brasil - 2009**

Atividades	Depreciação, amortização, despesas não operacionais e constituição de provisões				
	Total	Depreciação e amortização	Despesas não operacionais	Provisão para Imposto de Renda e Contribuição Social	Outras provisões (1)
	1 000 R\$				
<b>Total das empresas de serviços prestados principalmente às famílias</b>					
<b>Total</b>	<b>2 403 519</b>	<b>1 022 444</b>	<b>111 718</b>	<b>961 126</b>	<b>308 231</b>
Serviços de alojamento	809 973	383 141	51 059	251 932	123 841
Serviços de alimentação	905 077	374 935	42 630	363 360	124 151
Atividades culturais, recreativas e esportivas	319 553	124 251	8 617	157 385	29 301
Serviços pessoais	195 391	94 683	4 815	81 750	14 143
Atividades de ensino continuado	173 525	45 434	4 597	106 699	16 795
<b>Empresas com 20 ou mais pessoas ocupadas (2)</b>					
<b>Total</b>	<b>2 144 824</b>	<b>956 810</b>	<b>110 170</b>	<b>777 733</b>	<b>300 108</b>
<b>Serviços de alojamento</b>	<b>779 262</b>	<b>358 740</b>	<b>51 057</b>	<b>248 198</b>	<b>121 265</b>
Hotéis, motéis e pousadas	777 118	358 125	51 057	247 378	120 557
Outros tipos de alojamento (pensões, dormitórios, <i>campings</i> , albergues, etc.)	2 144	615	-	820	708
<b>Serviços de alimentação</b>	<b>857 340</b>	<b>366 366</b>	<b>42 441</b>	<b>325 985</b>	<b>122 549</b>
Restaurantes e outros serviços de alimentação e bebidas	538 496	205 763	13 430	258 714	60 590
Serviços de <i>catering</i> , bufê e outros serviços de comida preparada	318 844	160 603	29 011	67 271	61 959
<b>Atividades culturais, recreativas e esportivas</b>	<b>215 644</b>	<b>106 219</b>	<b>8 321</b>	<b>72 642</b>	<b>28 460</b>
Atividades artísticas, criativas e de espetáculos	27 239	5 922	478	20 347	491
Gestão de espaços para artes cênicas, espetáculos e outras atividades artísticas	32 683	13 473	1 054	5 471	12 685
Atividades de exploração de jogos de azar e apostas	12 687	4 604	-	8 083	-
Parques de diversão e outras atividades de lazer	85 705	57 209	1 650	15 001	11 844
Atividades esportivas	57 330	25 011	5 139	23 740	3 440
<b>Serviços pessoais</b>	<b>168 362</b>	<b>85 423</b>	<b>4 703</b>	<b>66 317</b>	<b>11 918</b>
Lavanderias e tinturarias	100 486	70 824	1 218	19 946	8 497
Cabeleireiros e outros serviços de tratamento de beleza	8 872	1 596	71	6 011	1 195
Atividades funerárias	55 928	12 816	3 402	37 590	2 119
Outros serviços pessoais	3 076	187	12	2 770	107
<b>Atividades de ensino continuado</b>	<b>124 216</b>	<b>40 062</b>	<b>3 648</b>	<b>64 591</b>	<b>15 916</b>
Ensino de esportes, arte, cultura e de idiomas	112 490	39 512	3 634	56 189	13 156
Outras atividades de ensino	11 726	550	14	8 402	2 760

Fonte: IBGE, Diretoria de Pesquisas, Coordenação de Serviços e Comércio, Pesquisa Anual de Serviços 2009.

(1) Provisão para devedores duvidosos, etc. (2) Empresas com 20 ou mais pessoas ocupadas são as que compõem o estrato certo da pesquisa, ou seja, são as que no cadastro básico de seleção possuem 20 ou mais pessoas ocupadas.



**Tabela 10 - Gastos com pessoal das empresas de serviços prestados principalmente às famílias, total e empresas com 20 ou mais pessoas ocupadas, segundo as atividades - Brasil - 2009**

(continua)

Atividades	Gastos com pessoal				
	Total	Salários e outras remunerações	Participação nos lucros e honorários da diretoria	Remuneração dos sócios cooperados (1)	Retiradas pró-labore dos proprietários e sócios
	1 000 R\$				
<b>Total das empresas de serviços prestados principalmente às famílias</b>					
<b>Total</b>	<b>22 713 984</b>	<b>14 646 253</b>	<b>527 835</b>	<b>39 152</b>	<b>2 513 908</b>
Serviços de alojamento	4 029 567	2 624 163	76 523	751	292 051
Serviços de alimentação	13 533 964	8 840 987	209 043	2 526	1 539 011
Atividades culturais, recreativas e esportivas	1 312 972	715 291	106 618	22 340	212 281
Serviços pessoais	1 931 072	1 247 949	55 842	18	253 830
Atividades de ensino continuado	1 906 409	1 217 863	79 809	13 517	216 735
<b>Empresas com 20 ou mais pessoas ocupadas (3)</b>					
<b>Total</b>	<b>13 071 098</b>	<b>8 615 676</b>	<b>264 984</b>	<b>34 072</b>	<b>460 001</b>
<b>Serviços de alojamento</b>	<b>2 833 462</b>	<b>1 819 335</b>	<b>56 206</b>	<b>734</b>	<b>105 525</b>
Hotéis, motéis e pousadas	2 813 813	1 805 842	54 544	734	104 580
Outros tipos de alojamento (pensões, dormitórios, <i>campings</i> , albergues, etc.)	19 649	13 493	1 662	-	945
<b>Serviços de alimentação</b>	<b>7 853 455</b>	<b>5 234 180</b>	<b>150 486</b>	<b>642</b>	<b>251 294</b>
Restaurantes e outros serviços de alimentação e bebidas	4 924 817	3 389 770	120 149	622	217 456
Serviços de <i>catering</i> , bufê e outros serviços de comida preparada	2 928 638	1 844 410	30 337	20	33 838
<b>Atividades culturais, recreativas e esportivas</b>	<b>607 774</b>	<b>373 890</b>	<b>23 123</b>	<b>19 718</b>	<b>24 755</b>
Atividades artísticas, criativas e de espetáculos	95 060	37 653	11 896	19 633	3 500
Gestão de espaços para artes cênicas, espetáculos e outras atividades artísticas	37 134	19 221	1 195	-	2 937
Atividades de exploração de jogos de azar e apostas	7 216	4 663	-	-	146
Parques de diversão e outras atividades de lazer	250 887	162 692	6 066	5	8 771
Atividades esportivas	217 477	149 661	3 966	80	9 401
<b>Serviços pessoais</b>	<b>907 107</b>	<b>611 211</b>	<b>16 363</b>	<b>18</b>	<b>41 587</b>
Lavanderias e tinturarias	450 578	298 414	4 490	18	13 411
Cabeleireiros e outros serviços de tratamento de beleza	196 532	144 071	4 480	-	13 126
Atividades funerárias	231 199	149 186	7 293	-	13 152
Outros serviços pessoais	28 798	19 540	100	-	1 898
<b>Atividades de ensino continuado</b>	<b>869 300</b>	<b>577 060</b>	<b>18 806</b>	<b>12 960</b>	<b>36 840</b>
Ensino de esportes, arte, cultura e de idiomas	850 471	566 675	16 941	12 767	36 241
Outras atividades de ensino	18 829	10 385	1 865	193	599

**Tabela 10 - Gastos com pessoal das empresas de serviços prestados principalmente às famílias, total e empresas com 20 ou mais pessoas ocupadas, segundo as atividades - Brasil - 2009**

(conclusão)

Atividades	Gastos com pessoal					
	Contribuição para a Previdência Social	FGTS	Contribuição para a previdência privada	Indenizações por dispensa (trabalhistas e incentivadas)	Benefícios concedidos aos empregados (2)	PIS sobre folha de pagamento
	1 000 R\$					
<b>Total das empresas de serviços prestados principalmente às famílias</b>						
<b>Total</b>	<b>1 692 837</b>	<b>1 263 320</b>	<b>62 486</b>	<b>696 415</b>	<b>1 269 224</b>	<b>2 554</b>
Serviços de alojamento	380 115	230 858	10 956	114 359	299 401	391
Serviços de alimentação	958 907	756 167	40 237	453 395	732 133	1 557
Atividades culturais, recreativas e esportivas	104 062	60 871	2 705	29 358	59 383	62
Serviços pessoais	111 427	111 449	4 904	51 010	94 464	179
Atividades de ensino continuado	138 326	103 975	3 684	48 293	83 843	365
<b>Empresas com 20 ou mais pessoas ocupadas (3)</b>						
<b>Total</b>	<b>1 421 300</b>	<b>752 927</b>	<b>34 827</b>	<b>373 929</b>	<b>1 111 141</b>	<b>2 237</b>
<b>Serviços de alojamento</b>	<b>342 435</b>	<b>162 253</b>	<b>9 242</b>	<b>82 399</b>	<b>254 977</b>	<b>356</b>
Hotéis, motéis e pousadas	341 420	161 057	9 240	81 620	254 420	356
Outros tipos de alojamento (pensões, dormitórios, <i>campings</i> , albergues, etc.)	1 015	1 196	2	779	557	-
<b>Serviços de alimentação</b>	<b>827 813</b>	<b>453 842</b>	<b>20 875</b>	<b>227 681</b>	<b>685 257</b>	<b>1 386</b>
Restaurantes e outros serviços de alimentação e bebidas	407 008	294 919	13 399	158 753	322 012	728
Serviços de <i>catering</i> , bufê e outros serviços de comida preparada	420 805	158 923	7 476	68 928	363 245	658
<b>Atividades culturais, recreativas e esportivas</b>	<b>72 642</b>	<b>32 502</b>	<b>1 211</b>	<b>15 456</b>	<b>44 429</b>	<b>45</b>
Atividades artísticas, criativas e de espetáculos	11 331	3 364	423	1 292	5 955	13
Gestão de espaços para artes cênicas, espetáculos e outras atividades artísticas	6 181	1 868	65	804	4 863	-
Atividades de exploração de jogos de azar e apostas	1 145	404	-	124	733	-
Parques de diversão e outras atividades de lazer	27 708	14 135	196	7 635	23 666	12
Atividades esportivas	26 277	12 731	527	5 601	9 212	20
<b>Serviços pessoais</b>	<b>83 915</b>	<b>54 051</b>	<b>1 743</b>	<b>27 201</b>	<b>70 905</b>	<b>110</b>
Lavanderias e tinturarias	49 072	27 119	1 002	13 147	43 819	86
Cabeleireiros e outros serviços de tratamento de beleza	6 203	12 115	138	6 334	10 046	18
Atividades funerárias	25 746	13 136	500	6 723	15 456	6
Outros serviços pessoais	2 894	1 681	103	997	1 584	-
<b>Atividades de ensino continuado</b>	<b>94 495</b>	<b>50 279</b>	<b>1 756</b>	<b>21 192</b>	<b>55 573</b>	<b>340</b>
Ensino de esportes, arte, cultura e de idiomas	91 660	49 304	1 742	21 014	53 787	340
Outras atividades de ensino	2 835	975	14	178	1 786	-

Fonte: IBGE, Diretoria de Pesquisas, Coordenação de Serviços e Comércio, Pesquisa Anual de Serviços 2009.

(1) Somente para as cooperativas de trabalho. (2) Transporte, alimentação, auxílio-educação, planos de saúde, auxílio-doença, seguro de vida em grupo, etc. (3) Empresas com 20 ou mais pessoas ocupadas são as que compõem o estrato certo da pesquisa, ou seja, são as que no cadastro básico de seleção possuem 20 ou mais pessoas ocupadas.

**Tabela 11 - Número de empresas e pessoal ocupado em 31.12, das empresas de serviços prestados principalmente às famílias, total e empresas com 20 ou mais pessoas ocupadas, segundo as atividades - Brasil - 2009**

Atividades	Número de empresas	Pessoal ocupado em 31.12				
		Total	Pessoal assalariado	Pessoal não assalariado		
				Proprietários e sócios com atividade na empresa	Sócios cooperados	Membros da família sem remuneração
<b>Total das empresas de serviços prestados principalmente às famílias</b>						
<b>Total</b>	<b>288 266</b>	<b>2 043 668</b>	<b>1 644 045</b>	<b>338 771</b>	<b>12 681</b>	<b>48 186</b>
Serviços de alojamento	25 340	298 969	263 004	32 212	265	3 490
Serviços de alimentação	187 041	1 269 694	1 022 415	208 488	227	38 575
Atividades culturais, recreativas e esportivas	22 370	123 117	82 573	28 156	11 241	1 147
Serviços pessoais	29 627	187 601	149 567	35 932	7	2 096
Atividades de ensino continuado	23 888	164 287	126 486	33 983	941	2 878
<b>Empresas com 20 ou mais pessoas ocupadas (1)</b>						
<b>Total</b>	<b>17 028</b>	<b>888 472</b>	<b>855 525</b>	<b>30 216</b>	<b>1 970</b>	<b>776</b>
<b>Serviços de alojamento</b>	<b>3 266</b>	<b>165 269</b>	<b>158 215</b>	<b>6 564</b>	<b>243</b>	<b>249</b>
Hotéis, motéis e pousadas	3 217	163 506	156 541	6 486	243	238
Outros tipos de alojamento (pensões, dormitórios, <i>campings</i> , albergues, etc.)	49	1 763	1 674	78	-	11
<b>Serviços de alimentação</b>	<b>10 180</b>	<b>573 223</b>	<b>555 168</b>	<b>17 608</b>	<b>45</b>	<b>413</b>
Restaurantes e outros serviços de alimentação e bebidas	9 247	396 217	379 588	16 224	42	373
Serviços de <i>catering</i> , bufê e outros serviços de comida preparada	933	177 006	175 580	1 384	3	40
<b>Atividades culturais, recreativas e esportivas</b>	<b>826</b>	<b>36 651</b>	<b>34 482</b>	<b>1 338</b>	<b>804</b>	<b>27</b>
Atividades artísticas, criativas e de espetáculos	83	3 186	2 247	155	779	5
Gestão de espaços para artes cênicas, espetáculos e outras atividades artísticas	9	651	644	7	-	-
Atividades de exploração de jogos de azar e apostas	7	222	215	6	-	1
Parques de diversão e outras atividades de lazer	302	16 234	15 729	494	2	9
Atividades esportivas	425	16 358	15 647	676	23	12
<b>Serviços pessoais</b>	<b>1 441</b>	<b>66 020</b>	<b>63 651</b>	<b>2 305</b>	<b>7</b>	<b>58</b>
Lavanderias e tinturarias	449	29 896	29 200	671	7	21
Cabeleireiros e outros serviços de tratamento de beleza	598	19 607	18 607	983	-	19
Atividades funerárias	331	14 553	13 965	569	-	17
Outros serviços pessoais	63	1 964	1 879	82	-	1
<b>Atividades de ensino continuado</b>	<b>1 315</b>	<b>47 309</b>	<b>44 009</b>	<b>2 401</b>	<b>871</b>	<b>29</b>
Ensino de esportes, arte, cultura e de idiomas	1 299	46 673	43 452	2 348	845	29
Outras atividades de ensino	16	636	557	53	26	-

Fonte: IBGE, Diretoria de Pesquisas, Coordenação de Serviços e Comércio, Pesquisa Anual de Serviços 2009.

(1) Empresas com 20 ou mais pessoas ocupadas são as que compõem o estrato certo da pesquisa, ou seja, são as que no cadastro básico de seleção possuem 20 ou mais pessoas ocupadas.

**Tabela 12 - Variação trimestral do pessoal ocupado das empresas de serviços prestados principalmente às famílias, total e empresas com 20 ou mais pessoas ocupadas, segundo as atividades - Brasil - 2009**

Atividades	Variação trimestral do pessoal ocupado			
	Em 31.03	Em 30.06	Em 30.09	Em 31.12
<b>Total das empresas de serviços prestados principalmente às famílias</b>				
<b>Total</b>	<b>1 979 750</b>	<b>1 989 828</b>	<b>2 016 095</b>	<b>2 043 668</b>
Serviços de alojamento	292 174	291 162	292 421	298 969
Serviços de alimentação	1 242 717	1 242 160	1 257 727	1 269 694
Atividades culturais, recreativas e esportivas	115 303	116 368	122 421	123 117
Serviços pessoais	175 608	178 598	179 271	187 601
Atividades de ensino continuado	153 948	161 540	164 255	164 287
<b>Empresas com 20 ou mais pessoas ocupadas (1)</b>				
<b>Total</b>	<b>876 921</b>	<b>872 198</b>	<b>880 027</b>	<b>888 472</b>
<b>Serviços de alojamento</b>	<b>163 025</b>	<b>160 581</b>	<b>161 028</b>	<b>165 269</b>
Hotéis, motéis e pousadas	161 466	158 943	159 373	163 506
Outros tipos de alojamento (pensões, dormitórios, <i>campings</i> , albergues, etc.)	1 559	1 638	1 655	1 763
<b>Serviços de alimentação</b>	<b>566 155</b>	<b>562 846</b>	<b>569 742</b>	<b>573 223</b>
Restaurantes e outros serviços de alimentação e bebidas	391 391	389 413	392 956	396 217
Serviços de <i>catering</i> , bufê e outros serviços de comida preparada	174 764	173 433	176 786	177 006
<b>Atividades culturais, recreativas e esportivas</b>	<b>35 299</b>	<b>35 698</b>	<b>36 602</b>	<b>36 651</b>
Atividades artísticas, criativas e de espetáculos	2 514	3 160	3 252	3 186
Gestão de espaços para artes cênicas, espetáculos e outras atividades artísticas	726	696	697	651
Atividades de exploração de jogos de azar e apostas	386	358	339	222
Parques de diversão e outras atividades de lazer	15 542	15 158	15 813	16 234
Atividades esportivas	16 131	16 326	16 501	16 358
<b>Serviços pessoais</b>	<b>64 341</b>	<b>64 670</b>	<b>64 741</b>	<b>66 020</b>
Lavanderias e tinturarias	29 074	29 438	29 480	29 896
Cabeleireiros e outros serviços de tratamento de beleza	19 451	19 247	19 189	19 607
Atividades funerárias	13 883	14 051	14 121	14 553
Outros serviços pessoais	1 933	1 934	1 951	1 964
<b>Atividades de ensino continuado</b>	<b>48 101</b>	<b>48 403</b>	<b>47 914</b>	<b>47 309</b>
Ensino de esportes, arte, cultura e de idiomas	47 758	47 813	47 311	46 673
Outras atividades de ensino	343	590	603	636

Fonte: IBGE, Diretoria de Pesquisas, Coordenação de Serviços e Comércio, Pesquisa Anual de Serviços 2009.

(1) Empresas com 20 ou mais pessoas ocupadas são as que compõem o estrato certo da pesquisa, ou seja, são as que no cadastro básico de seleção possuem 20 ou mais pessoas ocupadas.

**Tabela 13 - Aquisições do ativo tangível no ano, das empresas de serviços prestados principalmente às famílias, total e empresas com 20 ou mais pessoas ocupadas, segundo as atividades - Brasil - 2009**

Atividades	Aquisições do ativo tangível no ano					
	Total	Terrenos	Edificações	Máquinas, equipamentos e instalações (1)	Meios de transporte	Outros (2)
	1 000 R\$					
<b>Total das empresas de serviços prestados principalmente às famílias</b>						
<b>Total</b>	<b>1 814 485</b>	<b>117 503</b>	<b>527 849</b>	<b>661 190</b>	<b>162 821</b>	<b>345 123</b>
Serviços de alojamento	904 059	96 739	426 417	176 181	42 109	162 613
Serviços de alimentação	512 256	5 366	61 616	327 390	34 724	83 159
Atividades culturais, recreativas e esportivas	161 092	10 042	18 686	69 320	38 462	24 582
Serviços pessoais	155 169	4 257	9 475	56 485	27 204	57 749
Atividades de ensino continuado	81 909	1 099	11 655	31 814	20 322	17 020
<b>Empresas com 20 ou mais pessoas ocupadas (3)</b>						
<b>Total</b>	<b>1 598 476</b>	<b>99 942</b>	<b>515 400</b>	<b>588 062</b>	<b>81 261</b>	<b>313 813</b>
<b>Serviços de alojamento</b>	<b>852 698</b>	<b>86 796</b>	<b>424 370</b>	<b>169 655</b>	<b>17 424</b>	<b>154 454</b>
Hotéis, motéis e pousadas	851 899	86 571	424 220	169 462	17 332	154 314
Outros tipos de alojamento (pensões, dormitórios, <i>campings</i> , albergues, etc.)	799	225	150	193	92	140
<b>Serviços de alimentação</b>	<b>480 141</b>	<b>5 365</b>	<b>54 479</b>	<b>306 258</b>	<b>33 021</b>	<b>81 019</b>
Restaurantes e outros serviços de alimentação e bebidas	292 949	3 027	38 291	185 432	16 942	49 257
Serviços de <i>catering</i> , bufê e outros serviços de comida preparada	187 192	2 338	16 188	120 826	16 079	31 762
<b>Atividades culturais, recreativas e esportivas</b>	<b>88 208</b>	<b>2 724</b>	<b>17 779</b>	<b>41 401</b>	<b>7 223</b>	<b>19 082</b>
Atividades artísticas, criativas e de espetáculos	8 181	309	915	2 093	4 542	321
Gestão de espaços para artes cênicas, espetáculos e outras atividades artísticas	3 852	-	431	3 317	-	104
Atividades de exploração de jogos de azar e apostas	7	-	-	7	-	-
Parques de diversão e outras atividades de lazer	36 540	1 130	10 296	15 894	2 419	6 802
Atividades esportivas	39 628	1 285	6 137	20 090	262	11 855
<b>Serviços pessoais</b>	<b>120 735</b>	<b>4 121</b>	<b>9 475</b>	<b>47 447</b>	<b>15 128</b>	<b>44 563</b>
Lavanderias e tinturarias	98 652	1 413	2 836	43 226	9 431	41 745
Cabeleireiros e outros serviços de tratamento de beleza	2 870	-	9	2 055	67	739
Atividades funerárias	18 920	2 708	6 630	1 941	5 630	2 011
Outros serviços pessoais	293	-	-	225	-	68
<b>Atividades de ensino continuado</b>	<b>56 694</b>	<b>936</b>	<b>9 297</b>	<b>23 301</b>	<b>8 465</b>	<b>14 695</b>
Ensino de esportes, arte, cultura e de idiomas	55 432	936	9 297	22 781	8 465	13 953
Outras atividades de ensino	1 262	-	-	520	-	742

Fonte: IBGE, Diretoria de Pesquisas, Coordenação de Serviços e Comércio, Pesquisa Anual de Serviços 2009.

(1) Inclusive equipamentos de processamento de dados. (2) Móveis e utensílios, etc. (3) Empresas com 20 ou mais pessoas ocupadas são as que compõem o estrato certo da pesquisa, ou seja, são as que no cadastro básico de seleção possuem 20 ou mais pessoas ocupadas

**Tabela 14 - Baixas do ativo tangível no ano, das empresas de serviços prestados principalmente às famílias, total e empresas com 20 ou mais pessoas ocupadas, segundo as atividades - Brasil - 2009**

Atividades	Baixas do ativo tangível no ano					
	Total	Terrenos	Edificações	Máquinas, equipamentos e instalações (1)	Meios de transporte	Outros (2)
	1 000 R\$					
<b>Total das empresas de serviços prestados principalmente às famílias</b>						
<b>Total</b>	<b>334 855</b>	<b>24 067</b>	<b>59 107</b>	<b>136 307</b>	<b>34 821</b>	<b>80 553</b>
Serviços de alojamento	162 727	12 565	35 100	70 614	7 019	37 429
Serviços de alimentação	87 216	7 689	16 955	40 146	9 227	13 200
Atividades culturais, recreativas e esportivas	21 699	549	2 874	11 919	4 207	2 149
Serviços pessoais	39 640	39	781	7 896	6 059	24 865
Atividades de ensino continuado	23 573	3 225	3 397	5 732	8 309	2 910
<b>Empresas com 20 ou mais pessoas ocupadas (3)</b>						
<b>Total</b>	<b>313 775</b>	<b>19 790</b>	<b>59 027</b>	<b>129 186</b>	<b>26 117</b>	<b>79 658</b>
<b>Serviços de alojamento</b>	<b>160 203</b>	<b>11 799</b>	<b>35 087</b>	<b>70 206</b>	<b>5 839</b>	<b>37 272</b>
Hotéis, motéis e pousadas	160 157	11 799	35 087	70 160	5 839	37 272
Outros tipos de alojamento (pensões, dormitórios, campings, albergues, etc.)	46	-	-	46	-	-
<b>Serviços de alimentação</b>	<b>86 134</b>	<b>7 689</b>	<b>16 954</b>	<b>39 271</b>	<b>9 106</b>	<b>13 115</b>
Restaurantes e outros serviços de alimentação e bebidas	45 858	2 779	13 914	19 519	4 494	5 153
Serviços de <i>catering</i> , bufê e outros serviços de comida preparada	40 276	4 910	3 040	19 752	4 612	7 962
<b>Atividades culturais, recreativas e esportivas</b>	<b>14 790</b>	<b>3</b>	<b>2 810</b>	<b>7 609</b>	<b>2 648</b>	<b>1 722</b>
Atividades artísticas, criativas e de espetáculos	1 493	-	107	30	1 309	48
Gestão de espaços para artes cênicas, espetáculos e outras atividades artísticas	2 303	-	67	2 063	-	173
Atividades de exploração de jogos de azar e apostas	-	-	-	-	-	-
Parques de diversão e outras atividades de lazer	6 554	3	1 264	3 234	1 192	861
Atividades esportivas	4 440	-	1 372	2 282	147	640
<b>Serviços pessoais</b>	<b>37 814</b>	<b>39</b>	<b>781</b>	<b>7 289</b>	<b>4 849</b>	<b>24 856</b>
Lavanderias e tinturarias	35 883	-	292	7 149	3 729	24 712
Cabeleireiros e outros serviços de tratamento de beleza	172	-	-	131	34	8
Atividades funerárias	1 756	39	489	6	1 086	136
Outros serviços pessoais	3	-	-	3	-	-
<b>Atividades de ensino continuado</b>	<b>14 834</b>	<b>260</b>	<b>3 395</b>	<b>4 811</b>	<b>3 675</b>	<b>2 693</b>
Ensino de esportes, arte, cultura e de idiomas	11 970	260	912	4 575	3 675	2 548
Outras atividades de ensino	2 864	-	2 483	236	-	145

Fonte: IBGE, Diretoria de Pesquisas, Coordenação de Serviços e Comércio, Pesquisa Anual de Serviços 2009.

(1) Inclusive equipamentos de processamento de dados. (2) Móveis e utensílios, etc. (3) Empresas com 20 ou mais pessoas ocupadas são as que compõem o estrato certo da pesquisa, ou seja, são as que no cadastro básico de seleção possuem 20 ou mais pessoas ocupadas.

**Tabela 15 - Resultados dos serviços de informação e comunicação, por atividades - Brasil - 2009**

Especificação	Serviços de informação e comunicação, por atividades					
	Telecomu- nicações	Tecnologia da informação	Serviços audiovisuais	Edição e edição integrada à impressão	Agências de notícias e outros serviços de informação	
<b>1 - Receita operacional líquida</b>	<b>128 006 988 A</b>	<b>46 857 086 A</b>	<b>21 945 624 A</b>	<b>17 081 188 A</b>	<b>552 882 C</b>	
<b>2 - Custo das mercadorias revendidas (1)</b>	<b>7 700 932 A</b>	<b>2 467 229 B</b>	<b>23 518 B</b>	<b>251 550 B</b>	<b>- Z</b>	
<b>3 - Subvenções e outras receitas operacionais</b>	<b>4 309 255 B</b>	<b>1 241 252 B</b>	<b>935 687 A</b>	<b>324 001 A</b>	<b>5 392 C</b>	
<b>4 - Valor bruto da produção (1-2+3)</b>	<b>124 615 310 A</b>	<b>45 631 110 A</b>	<b>22 857 793 A</b>	<b>17 153 639 A</b>	<b>558 274 B</b>	
<b>5 - Consumo intermediário</b>	<b>70 639 756 A</b>	<b>17 317 533 A</b>	<b>11 896 320 A</b>	<b>9 187 140 A</b>	<b>276 311 D</b>	
Mercadorias, materiais de consumo e de reposição	1 811 156 B	3 514 500 A	1 137 712 A	890 901 B	42 868 C	
Combustíveis e lubrificantes	85 776 B	79 273 C	59 394 B	43 054 A	1 779 D	
Serviços prestados por terceiros	42 631 053 B	6 776 287 A	3 113 991 A	1 994 943 B	159 761 E	
Aluguéis de imóveis, veículos, máquinas e equipamentos	6 352 673 A	1 136 057 A	581 326 A	287 715 A	18 636 D	
Prêmios de seguros	113 580 A	38 101 B	31 122 A	18 705 B	258 B	
Serviços de comunicação	1 362 948 A	544 555 A	211 858 A	221 883 B	16 774 D	
Energia elétrica, gás, água e esgoto	1 628 151 B	253 305 A	287 019 A	169 852 A	4 246 B	
Outros custos e despesas operacionais	16 654 419 A	4 975 455 A	6 473 898 A	5 560 087 A	31 989 C	
<b>6 - Valor adicionado bruto a preços básicos (4-5)</b>	<b>53 975 553 B</b>	<b>28 313 578 A</b>	<b>10 961 474 B</b>	<b>7 966 498 A</b>	<b>281 963 D</b>	
<b>7 - Gastos com pessoal</b>	<b>9 010 640 A</b>	<b>18 584 920 A</b>	<b>5 514 968 B</b>	<b>4 219 019 A</b>	<b>230 424 C</b>	
Salários, retiradas e outras remunerações	5 612 554 A	12 667 241 A	3 849 043 B	2 971 044 A	161 546 C	
Contribuições para a Previdência Social	1 308 923 A	2 616 574 A	792 864 A	570 577 A	27 769 D	
FGTS	423 583 A	887 083 A	269 416 A	211 847 A	12 305 C	
Contribuições para a previdência privada	186 491 B	187 166 A	30 495 A	29 682 A	478 D	
Indenizações por dispensa	357 573 B	284 851 A	117 361 A	105 924 A	3 541 B	
Benefícios concedidos aos empregados	1 121 457 A	1 940 284 A	455 696 A	329 743 A	24 772 E	
PIS sobre folha de pagamento	59 B	1 721 E	93 B	202 B	13 C	
<b>8 - Excedente operacional bruto (6-7)</b>	<b>44 964 913 B</b>	<b>9 728 658 B</b>	<b>5 446 506 B</b>	<b>3 747 479 A</b>	<b>51 538 E</b>	
<b>Pessoal ocupado em 31.12</b>	<b>136 087 A</b>	<b>362 148 A</b>	<b>109 902 A</b>	<b>113 729 A</b>	<b>8 445 B</b>	
<b>Número de empresas</b>	<b>3 137 B</b>	<b>47 642 B</b>	<b>8 779 B</b>	<b>9 819 B</b>	<b>1 366 C</b>	

Fonte: IBGE, Diretoria de Pesquisas, Coordenação de Serviços e Comércio, Pesquisa Anual de Serviços 2009.

Notas: 1. Os dados referentes a valores econômicos estão expressos em R\$ 1 000.

2. Cálculo direto com dados da PAS, sem os ajustes metodológicos das Contas Nacionais, que incluem a análise e o tratamento dos elementos do custo intermediário e estimativas para a produção de autônomos e unidades produtivas da economia informal.

3. Os salários, retiradas e outras remunerações incluem participação nos lucros, honorários da diretoria e remuneração dos sócios cooperados (no caso das cooperativas de trabalho).

(1) Inclusive custo de vendas de imóveis próprios.

**Tabela 16 - Receita das empresas de serviços de informação e comunicação, total e empresas com 20 ou mais pessoas ocupadas, segundo as atividades - Brasil - 2009**

(continua)

Atividades	Receita bruta			Deduções	Receita operacional líquida
	Prestação de serviços	Revenda de mercadorias (1)	Outras atividades (2)		
	1 000 R\$				
<b>Total das empresas de serviços de informação e comunicação</b>					
<b>Total</b>	<b>262 602 758</b>	<b>11 706 182</b>	<b>1 607 161</b>	<b>61 472 333</b>	<b>214 443 768</b>
Telecomunicações	171 175 855	8 360 418	123 909	51 653 194	128 006 988
Tecnologia da informação	48 736 251	3 015 264	60 580	4 955 009	46 857 086
Serviços audiovisuais	25 140 512	72 684	8 552	3 276 124	21 945 624
Edição e edição integrada à impressão	16 943 538	257 791	1 414 120	1 534 261	17 081 188
Agências de notícias e outros serviços de informação	606 602	25	-	53 745	552 882
<b>Empresas com 20 ou mais pessoas ocupadas (4)</b>					
<b>Total</b>	<b>246 111 636</b>	<b>11 502 083</b>	<b>1 466 664</b>	<b>60 233 360</b>	<b>198 847 021</b>
<b>Telecomunicações</b>	<b>170 431 254</b>	<b>8 340 769</b>	<b>123 895</b>	<b>51 572 940</b>	<b>127 322 978</b>
Telecomunicações por fio, sem fio e por satélite	151 714 089	6 916 844	114 969	47 171 943	111 573 959
Operadoras de televisão por assinatura	10 758 303	20 850	115	2 794 484	7 984 784
Outras atividades de telecomunicações	7 958 862	1 403 075	8 811	1 606 513	7 764 235
<b>Tecnologia da informação</b>	<b>38 233 732</b>	<b>2 955 761</b>	<b>46 176</b>	<b>4 205 436</b>	<b>37 030 232</b>
Consultoria em tecnologia da informação	6 870 804	152 777	936	632 475	6 392 043
Desenvolvimento de programas de computador sob encomenda	6 572 849	284 282	22 271	654 490	6 224 912
Desenvolvimento e licenciamento de programas de computador customizáveis e não customizáveis	14 696 580	2 078 951	13 994	1 567 322	15 222 203
Tratamento de dados, provedores de serviços de aplicação e serviços de hospedagem na Internet	5 043 568	10 316	8 198	600 011	4 462 071
Portais, provedores de conteúdo e outros serviços de informação na Internet	1 155 965	8 723	-	204 342	960 346
Suporte técnico, manutenção e outros serviços em tecnologia de informação	3 893 966	420 712	777	546 796	3 768 657
<b>Serviços audiovisuais</b>	<b>22 628 371</b>	<b>55 183</b>	<b>7 539</b>	<b>3 078 146</b>	<b>19 612 946</b>
Atividades de rádio e televisão	19 826 078	3 981	7 539	2 789 920	17 047 676
Atividades de rádio	1 600 501	412	7 039	151 817	1 456 134
Atividades de televisão aberta	15 706 930	3 496	500	2 372 981	13 337 945
Atividades de televisão por assinatura	2 518 647	73	-	265 122	2 253 597
Atividades cinematográficas, de gravação de som e edição de música	2 802 293	51 202	-	288 226	2 565 270
Produção e distribuição cinematográfica, de vídeos e de programas de televisão	1 386 867	54	-	135 582	1 251 340
Exibição cinematográfica	991 446	49 822	-	109 408	931 860
Gravação de som e de edição de música	423 980	1 326	-	43 236	382 070
<b>Edição e edição integrada à impressão</b>	<b>14 455 565</b>	<b>150 345</b>	<b>1 289 054</b>	<b>1 338 422</b>	<b>14 556 542</b>
Edição de livros, jornais, revistas e outros produtos gráficos	2 449 483	48 085	82 352	209 755	2 370 164
Edição integrada à impressão de livros, jornais, revistas e outras publicações	12 006 082	102 260	1 206 702	1 128 667	12 186 378
<b>Agências de notícias e outros serviços de informação</b>	<b>362 714</b>	<b>25</b>	<b>-</b>	<b>38 416</b>	<b>324 323</b>



**Tabela 16 - Receita das empresas de serviços de informação e comunicação, total e empresas com 20 ou mais pessoas ocupadas, segundo as atividades - Brasil - 2009**

(conclusão)

Atividades	Aluguel de imóveis (3)	Subvenções e dotações orçamentárias recebidas de governo	Receitas financeiras, variações monetárias ativas e resultado positivo em participações societárias	Outras receitas operacionais	Receitas não operacionais
<b>Total das empresas de serviços de informação e comunicação</b>					
<b>Total</b>	<b>313 921</b>	<b>763 367</b>	<b>12 984 255</b>	<b>5 738 300</b>	<b>1 908 558</b>
Telecomunicações	132 528	520	8 347 908	4 176 207	1 502 705
Tecnologia da informação	10 341	319 812	1 302 902	911 099	216 771
Serviços audiovisuais	125 822	418 211	2 233 123	391 655	87 752
Edição e edição integrada à impressão	44 540	24 824	1 085 671	254 637	97 711
Agências de notícias e outros serviços de informação	690	-	14 651	4 702	3 619
<b>Empresas com 20 ou mais pessoas ocupadas (4)</b>					
<b>Total</b>	<b>310 205</b>	<b>754 792</b>	<b>12 846 316</b>	<b>5 530 797</b>	<b>1 858 641</b>
<b>Telecomunicações</b>	<b>132 370</b>	<b>520</b>	<b>8 333 546</b>	<b>4 169 334</b>	<b>1 489 165</b>
Telecomunicações por fio, sem fio e por satélite	126 139	-	7 152 708	3 954 357	1 315 935
Operadoras de televisão por assinatura	89	-	489 338	125 420	28 631
Outras atividades de telecomunicações	6 142	520	691 500	89 557	144 599
<b>Tecnologia da informação</b>	<b>8 665</b>	<b>314 155</b>	<b>1 215 659</b>	<b>735 487</b>	<b>204 913</b>
Consultoria em tecnologia da informação	432	751	288 995	86 474	25 795
Desenvolvimento de programas de computador sob encomenda	604	-	129 971	37 657	16 530
Desenvolvimento e licenciamento de programas de computador customizáveis e não customizáveis	5 765	34 366	502 451	263 861	107 394
Tratamento de dados, provedores de serviços de aplicação e serviços de hospedagem na Internet	779	212 934	127 962	296 582	45 923
Portais, provedores de conteúdo e outros serviços de informação na Internet	-	-	57 557	4 608	429
Suporte técnico, manutenção e outros serviços em tecnologia de informação	1 085	66 104	108 723	46 305	8 842
<b>Serviços audiovisuais</b>	<b>124 141</b>	<b>417 857</b>	<b>2 219 992</b>	<b>377 298</b>	<b>79 767</b>
Atividades de rádio e televisão	14 648	383 734	2 174 075	353 570	65 567
Atividades de rádio	2 471	383 730	63 545	24 633	13 426
Atividades de televisão aberta	11 646	4	2 037 272	315 279	51 859
Atividades de televisão por assinatura	531	-	73 258	13 658	282
Atividades cinematográficas, de gravação de som e edição de música	109 493	34 123	45 917	23 728	14 200
Produção e distribuição cinematográfica, de vídeos e de programas de televisão	988	33 868	9 795	11 437	2 082
Exibição cinematográfica	108 505	255	29 170	11 446	5 528
Gravação de som e de edição de música	-	-	6 952	845	6 590
<b>Edição e edição integrada à impressão</b>	<b>44 381</b>	<b>22 260</b>	<b>1 074 893</b>	<b>244 284</b>	<b>81 177</b>
Edição de livros, jornais, revistas e outros produtos gráficos	2 891	-	77 696	21 843	6 084
Edição integrada à impressão de livros, jornais, revistas e outras publicações	41 490	22 260	997 197	222 441	75 093
<b>Agências de notícias e outros serviços de informação</b>	<b>648</b>	<b>-</b>	<b>2 226</b>	<b>4 394</b>	<b>3 619</b>

Fonte: IBGE, Diretoria de Pesquisas, Coordenação de Serviços e Comércio, Pesquisa Anual de Serviços 2009.

(1) Inclusive receita de venda e aluguel de imóveis próprios. 2) Construção civil, agropecuária, etc. (3) Exclusive de atividades imobiliárias. (4) Empresas com 20 ou mais pessoas ocupadas são as que compõem o estrato certo da pesquisa, ou seja, são as que no cadastro básico de seleção possuem 20 ou mais pessoas ocupadas.

**Tabela 17 - Custos das empresas de serviços de informação e comunicação, total e empresas com 20 ou mais pessoas ocupadas, segundo as atividades - Brasil - 2009**

Atividades	Total	Mercadorias, materiais de consumo e de reposição	Custo de mercadorias revendidas (1)	Custo de programação das empresas de televisão por assinatura	Aluguel / locação de filmes	Outros custos
<b>Total das empresas de serviços de informação e comunicação</b>						
<b>Total</b>	<b>25 922 462</b>	<b>7 397 137</b>	<b>10 443 229</b>	<b>3 138 434</b>	<b>363 984</b>	<b>4 579 678</b>
Telecomunicações	12 619 401	1 811 156	7 700 932	2 501 564	-	605 749
Tecnologia da informação	6 805 244	3 514 500	2 467 229	12	4	823 499
Serviços audiovisuais	2 311 717	1 137 712	23 518	636 858	363 980	149 649
Edição e edição integrada à impressão	4 141 088	890 901	251 550	-	-	2 998 637
Agências de notícias e outros serviços de informação	45 012	42 868	-	-	-	2 144
<b>Empresas com 20 ou mais pessoas ocupadas (2)</b>						
<b>Total</b>	<b>24 005 530</b>	<b>6 430 920</b>	<b>10 124 441</b>	<b>3 096 903</b>	<b>327 862</b>	<b>4 025 404</b>
<b>Telecomunicações</b>	<b>12 505 644</b>	<b>1 762 512</b>	<b>7 683 537</b>	<b>2 468 103</b>	-	<b>591 492</b>
Telecomunicações por fio, sem fio e por satélite	7 878 268	796 759	6 446 900	139 865	-	494 744
Operadoras de televisão por assinatura	2 432 337	76 161	12 018	2 320 294	-	23 864
Outras atividades de telecomunicações	2 195 039	889 592	1 224 619	7 944	-	72 884
<b>Tecnologia da informação</b>	<b>5 810 314</b>	<b>2 857 936</b>	<b>2 185 799</b>	-	-	<b>766 579</b>
Consultoria em tecnologia da informação	643 936	455 583	95 415	-	-	92 938
Desenvolvimento de programas de computador sob encomenda	621 651	187 602	247 323	-	-	186 726
Desenvolvimento e licenciamento de programas de computador customizáveis e não customizáveis	3 246 578	1 318 623	1 561 063	-	-	366 892
Tratamento de dados, provedores de serviços de aplicação e serviços de hospedagem na Internet	172 049	151 582	3 740	-	-	16 727
Portais, provedores de conteúdo e outros serviços de informação na Internet	200 695	199 307	1 006	-	-	382
Suporte técnico, manutenção e outros serviços em tecnologia de informação	925 405	545 239	277 252	-	-	102 914
<b>Serviços audiovisuais</b>	<b>2 110 610</b>	<b>1 020 484</b>	<b>18 146</b>	<b>628 800</b>	<b>327 862</b>	<b>115 318</b>
Atividades de rádio e televisão	1 411 603	725 298	1 196	628 800	3	56 306
Atividades de rádio	27 285	15 978	67	-	-	11 240
Atividades de televisão aberta	754 258	709 056	1 089	-	3	44 110
Atividades de televisão por assinatura	630 060	264	40	628 800	-	956
Atividades cinematográficas, de gravação de som e edição de música	699 007	295 186	16 950	-	327 859	59 012
Produção e distribuição cinematográfica, de vídeos e de programas de televisão	237 841	213 650	15	-	5 237	18 939
Exibição cinematográfica	378 761	44 633	11 118	-	322 622	388
Gravação de som e de edição de música	82 405	36 903	5 817	-	-	39 685
<b>Edição e edição integrada à impressão</b>	<b>3 541 930</b>	<b>753 766</b>	<b>236 959</b>	-	-	<b>2 551 205</b>
Edição de livros, jornais, revistas e outros produtos gráficos	588 290	100 890	35 293	-	-	452 107
Edição integrada à impressão de livros, jornais, revistas e outras publicações	2 953 640	652 876	201 666	-	-	2 099 098
<b>Agências de notícias e outros serviços de informação</b>	<b>37 032</b>	<b>36 222</b>	-	-	-	<b>810</b>

Fonte: IBGE, Diretoria de Pesquisas, Coordenação de Serviços e Comércio, Pesquisa Anual de Serviços 2009.

(1) Inclusive custo de vendas de imóveis próprios. (2) Empresas com 20 ou mais pessoas ocupadas são as que compõem o estrato certo da pesquisa, ou seja, são as que no cadastro básico de seleção possuem 20 ou mais pessoas ocupadas.

**Tabela 18 - Despesas operacionais das empresas de serviços de informação e comunicação, total e empresas com 20 ou mais pessoas ocupadas, segundo as atividades - Brasil - 2009**

(continua)

Atividades	Despesas operacionais				
	Total	Aluguel de imóveis (1)	Publicidade e propaganda	Comissões pagas a terceiros	Serviços prestados por profissionais liberais ou autônomos (pessoas físicas)
	1 000 R\$				
<b>Total das empresas de serviços de informação e comunicação</b>					
<b>Total</b>	<b>98 891 094</b>	<b>8 209 737</b>	<b>4 944 426</b>	<b>6 334 066</b>	<b>652 620</b>
Telecomunicações	70 181 117	6 327 756	2 916 629	4 788 427	132 106
Tecnologia da informação	13 243 615	1 034 286	485 469	415 907	233 778
Serviços audiovisuais	9 799 671	563 542	865 562	472 701	118 393
Edição e edição integrada à impressão	5 427 065	265 960	671 395	653 334	166 984
Agências de notícias e outros serviços de informação	239 626	18 193	5 371	3 697	1 359
<b>Empresas com 20 ou mais pessoas ocupadas (6)</b>					
<b>Total</b>	<b>95 317 131</b>	<b>7 858 939</b>	<b>4 802 069</b>	<b>6 130 904</b>	<b>577 742</b>
<b>Telecomunicações</b>	<b>69 977 585</b>	<b>6 311 756</b>	<b>2 909 837</b>	<b>4 785 640</b>	<b>128 376</b>
Telecomunicações por fio, sem fio e por satélite	64 653 081	5 842 342	2 472 505	4 408 098	96 748
Operadoras de televisão por assinatura	2 670 314	153 758	261 577	281 211	4 749
Outras atividades de telecomunicações	2 654 190	315 656	175 755	96 331	26 879
<b>Tecnologia da informação</b>	<b>11 084 146</b>	<b>816 996</b>	<b>394 693</b>	<b>242 415</b>	<b>211 846</b>
Consultoria em tecnologia da informação	2 061 519	139 219	28 083	27 024	20 891
Desenvolvimento de programas de computador sob encomenda	2 253 185	141 521	41 073	23 329	88 278
Desenvolvimento e licenciamento de programas de computador customizáveis e não customizáveis	4 360 383	257 387	195 313	160 846	54 538
Tratamento de dados, provedores de serviços de aplicação e serviços de hospedagem na Internet	1 178 504	189 466	9 941	8 165	10 965
Portais, provedores de conteúdo e outros serviços de informação na Internet	335 661	26 734	99 645	9 960	735
Suporte técnico, manutenção e outros serviços em tecnologia de informação	894 894	62 669	20 638	13 091	36 439
<b>Serviços audiovisuais</b>	<b>9 289 117</b>	<b>500 106</b>	<b>850 090</b>	<b>456 494</b>	<b>91 773</b>
Atividades de rádio e televisão	8 124 966	303 380	633 836	434 955	82 575
Atividades de rádio	672 462	52 186	48 114	72 699	8 307
Atividades de televisão aberta	6 656 006	230 935	492 675	293 249	57 468
Atividades de televisão por assinatura	796 498	20 259	93 047	69 007	16 800
Atividades cinematográficas, de gravação de som e edição de música	1 164 151	196 726	216 254	21 539	9 198
Produção e distribuição cinematográfica, de vídeos e de programas de televisão	679 551	45 698	172 641	9 304	6 515
Exibição cinematográfica	338 433	141 278	28 581	853	606
Gravação de som e de edição de música	146 167	9 750	15 032	11 382	2 077
<b>Edição e edição integrada à impressão</b>	<b>4 893 842</b>	<b>223 733</b>	<b>645 564</b>	<b>643 593</b>	<b>144 515</b>
Edição de livros, jornais, revistas e outros produtos gráficos	977 000	39 145	130 306	142 327	35 684
Edição integrada à impressão de livros, jornais, revistas e outras publicações	3 916 842	184 588	515 258	501 266	108 831
<b>Agências de notícias e outros serviços de informação</b>	<b>72 441</b>	<b>6 348</b>	<b>1 885</b>	<b>2 762</b>	<b>1 232</b>

**Tabela 18 - Despesas operacionais das empresas de serviços de informação e comunicação, total e empresas com 20 ou mais pessoas ocupadas, segundo as atividades - Brasil - 2009**

(continuação)

Atividades	Serviços prestados por empresas (pessoas jurídicas)					
	Serviços técnico-profissionais (2)	Vigilância, segurança e transporte de valores	Interconexão (uso de rede de telefonia de outras empresas ou backbone de Internet)	Mão de obra contratada temporariamente junto a empresas locadoras de mão de obra	Manutenção e reparação de bens	Outros serviços prestados por empresas (3)
	1 000 R\$					
<b>Total das empresas de serviços de informação e comunicação</b>						
<b>Total</b>	<b>19 916 512</b>	<b>528 779</b>	<b>24 952 306</b>	<b>616 016</b>	<b>5 573 252</b>	<b>2 436 550</b>
Telecomunicações	11 681 464	321 316	24 450 401	303 774	4 654 893	1 087 100
Tecnologia da informação	4 962 866	62 857	404 548	280 232	497 253	334 754
Serviços audiovisuais	2 098 194	113 728	77 502	11 249	228 611	466 314
Edição e edição integrada à impressão	1 030 294	30 535	14 424	19 355	185 981	547 369
Agências de notícias e outros serviços de informação	143 694	343	5 431	1 406	6 514	1 013
<b>Empresas com 20 ou mais pessoas ocupadas (6)</b>						
<b>Total</b>	<b>18 751 968</b>	<b>524 721</b>	<b>24 898 999</b>	<b>567 298</b>	<b>5 466 815</b>	<b>2 344 440</b>
<b>Telecomunicações</b>	<b>11 645 687</b>	<b>320 768</b>	<b>24 410 224</b>	<b>303 043</b>	<b>4 648 493</b>	<b>1 084 521</b>
Telecomunicações por fio, sem fio e por satélite	10 434 160	295 854	23 512 346	272 927	4 498 483	940 380
Operadoras de televisão por assinatura	744 686	11 566	310 936	8 206	39 732	62 649
Outras atividades de telecomunicações	466 841	13 348	586 942	21 910	110 278	81 492
<b>Tecnologia da informação</b>	<b>4 229 497</b>	<b>61 301</b>	<b>396 928</b>	<b>233 590</b>	<b>436 439</b>	<b>283 977</b>
Consultoria em tecnologia da informação	953 250	12 609	2 758	32 061	63 183	27 089
Desenvolvimento de programas de computador sob encomenda	1 034 355	3 881	181 977	27 596	71 844	29 847
Desenvolvimento e licenciamento de programas de computador customizáveis e não customizáveis	1 524 614	12 947	41 891	144 569	124 397	166 431
Tratamento de dados, provedores de serviços de aplicação e serviços de hospedagem na Internet	279 611	26 278	148 732	24 606	149 832	36 154
Portais, provedores de conteúdo e outros serviços de informação na Internet	88 416	1 150	5 217	607	2 623	1 558
Suporte técnico, manutenção e outros serviços em tecnologia de informação	349 251	4 436	16 353	4 151	24 560	22 898
<b>Serviços audiovisuais</b>	<b>1 957 274</b>	<b>112 452</b>	<b>74 627</b>	<b>10 566</b>	<b>216 773</b>	<b>460 263</b>
Atividades de rádio e televisão	1 767 113	103 565	72 825	7 725	190 469	427 181
Atividades de rádio	158 201	7 129	1 597	1 127	19 477	13 665
Atividades de televisão aberta	1 540 789	82 739	65 284	4 028	165 877	407 285
Atividades de televisão por assinatura	68 123	13 697	5 944	2 570	5 115	6 231
Atividades cinematográficas, de gravação de som e edição de música	190 161	8 887	1 802	2 841	26 304	33 082
Produção e distribuição cinematográfica, de vídeos e de programas de televisão	150 242	3 669	1 748	1 723	7 987	21 884
Exibição cinematográfica	22 531	4 871	5	16	17 153	9 785
Gravação de som e de edição de música	17 388	347	49	1 102	1 164	1 413
<b>Edição e edição integrada à impressão</b>	<b>900 131</b>	<b>29 881</b>	<b>12 829</b>	<b>18 693</b>	<b>158 866</b>	<b>514 766</b>
Edição de livros, jornais, revistas e outros produtos gráficos	156 229	3 614	2 787	2 242	21 926	78 484
Edição integrada à impressão de livros, jornais, revistas e outras publicações	743 902	26 267	10 042	16 451	136 940	436 282
<b>Agências de notícias e outros serviços de informação</b>	<b>19 379</b>	<b>319</b>	<b>4 391</b>	<b>1 406</b>	<b>6 244</b>	<b>913</b>

**Tabela 18 - Despesas operacionais das empresas de serviços de informação e comunicação, total e empresas com 20 ou mais pessoas ocupadas, segundo as atividades - Brasil - 2009**

(continuação)

Atividades	Despesas operacionais			
	Impostos e taxas (IPTU, IPVA, CPMF, alvarás, etc.)	Serviços de comunicação (correio, fax, telefone e Internet)	Energia elétrica, gás, água e esgoto	Prêmios de seguros (imóveis, veículos, mercadorias em estoque, etc.)
	1 000 R\$			
<b>Total das empresas de serviços de informação e comunicação</b>				
<b>Total</b>	<b>4 973 342</b>	<b>2 358 018</b>	<b>2 342 573</b>	<b>201 766</b>
Telecomunicações	4 301 887	1 362 948	1 628 151	113 580
Tecnologia da informação	322 793	544 555	253 305	38 101
Serviços audiovisuais	196 410	211 858	287 019	31 122
Edição e edição integrada à impressão	143 481	221 883	169 852	18 705
Agências de notícias e outros serviços de informação	8 771	16 774	4 246	258
<b>Empresas com 20 ou mais pessoas ocupadas (6)</b>				
<b>Total</b>	<b>4 820 313</b>	<b>2 068 024</b>	<b>2 187 058</b>	<b>186 529</b>
<b>Telecomunicações</b>	<b>4 290 581</b>	<b>1 332 857</b>	<b>1 616 621</b>	<b>112 642</b>
Telecomunicações por fio, sem fio e por satélite	4 087 839	1 067 582	1 558 616	102 758
Operadoras de televisão por assinatura	15 079	154 558	19 406	3 064
Outras atividades de telecomunicações	187 663	110 717	38 599	6 820
<b>Tecnologia da informação</b>	<b>253 857</b>	<b>378 052</b>	<b>198 111</b>	<b>29 959</b>
Consultoria em tecnologia da informação	53 792	59 976	29 399	5 334
Desenvolvimento de programas de computador sob encomenda	36 361	69 546	28 520	4 697
Desenvolvimento e licenciamento de programas de computador customizáveis e não customizáveis	114 905	129 940	66 813	13 106
Tratamento de dados, provedores de serviços de aplicação e serviços de hospedagem na Internet	12 161	56 201	50 945	3 483
Portais, provedores de conteúdo e outros serviços de informação na Internet	7 577	14 945	5 366	473
Suporte técnico, manutenção e outros serviços em tecnologia de informação	29 061	47 444	17 068	2 866
<b>Serviços audiovisuais</b>	<b>166 138</b>	<b>178 879</b>	<b>234 498</b>	<b>28 320</b>
Atividades de rádio e televisão	139 069	158 067	173 564	24 452
Atividades de rádio	19 324	55 407	46 112	3 539
Atividades de televisão aberta	81 936	91 687	120 774	19 977
Atividades de televisão por assinatura	37 809	10 973	6 678	936
Atividades cinematográficas, de gravação de som e edição de música	27 069	20 812	60 934	3 868
Produção e distribuição cinematográfica, de vídeos e de programas de televisão	9 859	12 377	7 643	2 022
Exibição cinematográfica	14 337	4 727	51 329	1 539
Gravação de som e de edição de música	2 873	3 708	1 962	307
<b>Edição e edição integrada à impressão</b>	<b>104 203</b>	<b>169 141</b>	<b>135 791</b>	<b>15 381</b>
Edição de livros, jornais, revistas e outros produtos gráficos	19 971	41 663	8 940	2 107
Edição integrada à impressão de livros, jornais, revistas e outras publicações	84 232	127 478	126 851	13 274
<b>Agências de notícias e outros serviços de informação</b>	<b>5 534</b>	<b>9 095</b>	<b>2 037</b>	<b>227</b>

**Tabela 18 - Despesas operacionais das empresas de serviços de informação e comunicação, total e empresas com 20 ou mais pessoas ocupadas, segundo as atividades - Brasil - 2009**

(conclusão)

Atividades	Despesas operacionais			
	Viagens e representações (inclusive diárias e estadias)	Material de expediente e de escritório	Direitos de transmissão de imagens e cotas ou comissões pagas por repetidoras de sinais às empresas cedentes das imagens (4)	Outras despesas operacionais (5)
	1 000 R\$			
<b>Total das empresas de serviços de informação e comunicação</b>				
<b>Total</b>	<b>1 313 843</b>	<b>596 889</b>	<b>2 320 817</b>	<b>10 619 582</b>
Telecomunicações	270 423	172 604	67 872	5 599 786
Tecnologia da informação	722 598	224 660	29 097	2 396 557
Serviços audiovisuais	213 324	91 546	2 219 237	1 533 360
Edição e edição integrada à impressão	99 628	103 579	4 611	1 079 694
Agências de notícias e outros serviços de informação	7 870	4 500	-	10 185
<b>Empresas com 20 ou mais pessoas ocupadas (6)</b>				
<b>Total</b>	<b>1 118 636</b>	<b>451 544</b>	<b>2 307 706</b>	<b>10 253 433</b>
<b>Telecomunicações</b>	<b>266 614</b>	<b>167 150</b>	<b>64 929</b>	<b>5 577 846</b>
Telecomunicações por fio, sem fio e por satélite	192 600	144 390	3 810	4 721 643
Operadoras de televisão por assinatura	16 899	7 816	61 112	513 310
Outras atividades de telecomunicações	57 115	14 944	7	342 893
<b>Tecnologia da informação</b>	<b>559 943</b>	<b>136 279</b>	<b>28 645</b>	<b>2 191 621</b>
Consultoria em tecnologia da informação	152 858	34 556	60	419 376
Desenvolvimento de programas de computador sob encomenda	83 713	22 507	159	363 981
Desenvolvimento e licenciamento de programas de computador customizáveis e não customizáveis	195 800	46 362	28 362	1 082 164
Tratamento de dados, provedores de serviços de aplicação e serviços de hospedagem na Internet	46 074	17 379	1	108 511
Portais, provedores de conteúdo e outros serviços de informação na Internet	8 212	3 165	63	59 215
Suporte técnico, manutenção e outros serviços em tecnologia de informação	73 286	12 310	-	158 374
<b>Serviços audiovisuais</b>	<b>202 046</b>	<b>72 659</b>	<b>2 209 577</b>	<b>1 466 583</b>
Atividades de rádio e televisão	182 318	58 111	2 195 231	1 170 531
Atividades de rádio	19 325	14 039	25 274	106 938
Atividades de televisão aberta	154 834	34 998	1 820 181	991 293
Atividades de televisão por assinatura	8 159	9 074	349 776	72 300
Atividades cinematográficas, de gravação de som e edição de música	19 728	14 548	14 346	296 052
Produção e distribuição cinematográfica, de vídeos e de programas de televisão	12 330	6 234	8 138	199 537
Exibição cinematográfica	3 716	6 383	17	30 705
Gravação de som e de edição de música	3 682	1 931	6 191	65 810
<b>Edição e edição integrada à impressão</b>	<b>87 799</b>	<b>73 492</b>	<b>4 555</b>	<b>1 010 911</b>
Edição de livros, jornais, revistas e outros produtos gráficos	18 795	13 173	3	259 607
Edição integrada à impressão de livros, jornais, revistas e outras publicações	69 004	60 319	4 552	751 304
<b>Agências de notícias e outros serviços de informação</b>	<b>2 234</b>	<b>1 964</b>	<b>-</b>	<b>6 472</b>

Fonte: IBGE, Diretoria de Pesquisas, Coordenação de Serviços e Comércio, Pesquisa Anual de Serviços 2009.

(1) Exclui despesas com arrendamento mercantil (*leasing*). (2) Serviços jurídicos, contabilidade, auditoria, consultoria, informática, pesquisa de mercado, serviços de arquitetura e engenharia, etc. (3) Limpeza, zeladoria, portaria, dedetização, cobrança, organização de feiras e congressos, etc. (4) Exclui direitos autorais, franquias e *royalties* pelo uso de marcas e patentes. (5) Exclui despesas financeiras, depreciação e constituição de provisões. (6) Empresas com 20 ou mais pessoas ocupadas são as que compõem o estrato certo da pesquisa, ou seja, são as que no cadastro básico de seleção possuem 20 ou mais pessoas ocupadas.

**Tabela 19 - Despesas financeiras, de arrendamento mercantil (*leasing*) e de participações acionárias das empresas de serviços de informação e comunicação, total e empresas com 20 ou mais pessoas ocupadas, segundo as atividades - Brasil - 2009**

Atividades	Despesas financeiras, de arrendamento mercantil ( <i>leasing</i> ) e de participações acionárias					
	Total	Arrendamento mercantil ( <i>leasing</i> ) de máquinas, equipamentos e veículos	Despesas financeiras	Variações monetárias passivas	Comissões a administradoras de cartão de crédito	Resultado negativo em participações societárias
<b>Total das empresas de serviços de informação e comunicação</b>						
<b>Total</b>	<b>14 893 604</b>	<b>166 670</b>	<b>11 390 239</b>	<b>2 076 393</b>	<b>84 116</b>	<b>1 176 186</b>
Telecomunicações	10 737 613	24 917	8 632 422	1 326 311	47 560	706 403
Tecnologia da informação	1 671 529	101 771	934 929	481 277	23 885	129 666
Serviços audiovisuais	1 309 900	17 784	1 137 112	112 680	1 677	40 648
Edição e edição integrada à impressão	1 166 112	21 755	678 933	154 964	10 991	299 469
Agências de notícias e outros serviços de informação	8 450	443	6 843	1 161	3	-
<b>Empresas com 20 ou mais pessoas ocupadas (1)</b>						
<b>Total</b>	<b>14 653 839</b>	<b>154 988</b>	<b>11 183 007</b>	<b>2 059 922</b>	<b>83 364</b>	<b>1 172 554</b>
<b>Telecomunicações</b>	<b>10 719 302</b>	<b>24 024</b>	<b>8 616 427</b>	<b>1 325 108</b>	<b>47 338</b>	<b>706 403</b>
Telecomunicações por fio, sem fio e por satélite	9 671 981	12 892	7 882 299	1 099 456	27 109	650 224
Operadoras de televisão por assinatura	629 216	281	554 919	16 429	14 912	42 675
Outras atividades de telecomunicações	418 105	10 851	179 209	209 223	5 317	13 504
<b>Tecnologia da informação</b>	<b>1 540 792</b>	<b>97 935</b>	<b>824 387</b>	<b>468 679</b>	<b>23 721</b>	<b>126 070</b>
Consultoria em tecnologia da informação	181 135	6 301	108 223	64 040	303	2 268
Desenvolvimento de programas de computador sob encomenda	225 506	13 230	114 686	15 513	1 397	80 680
Desenvolvimento e licenciamento de programas de computador customizáveis e não customizáveis	667 173	15 437	356 627	260 105	3 144	31 860
Tratamento de dados, provedores de serviços de aplicação e serviços de hospedagem na Internet	196 176	53 406	99 636	33 696	812	8 627
Portais, provedores de conteúdo e outros serviços de informação na Internet	73 758	202	51 562	3 789	18 046	159
Suporte técnico, manutenção e outros serviços em tecnologia de informação	197 044	9 359	93 653	91 536	19	2 476
<b>Serviços audiovisuais</b>	<b>1 277 497</b>	<b>16 101</b>	<b>1 107 414</b>	<b>111 766</b>	<b>1 602</b>	<b>40 612</b>
Atividades de rádio e televisão	1 197 329	13 402	1 039 010	106 934	784	37 198
Atividades de rádio	90 745	1 943	32 634	55 400	13	754
Atividades de televisão aberta	1 070 315	11 458	975 255	46 387	771	36 444
Atividades de televisão por assinatura	36 269	1	31 121	5 147	-	-
Atividades cinematográficas, de gravação de som e edição de música	80 168	2 699	68 404	4 832	818	3 414
Produção e distribuição cinematográfica, de vídeos e de programas de televisão	21 198	754	19 640	653	142	8
Exibição cinematográfica	50 368	694	42 967	3 496	676	2 536
Gravação de som e de edição de música	8 602	1 251	5 797	683	-	870
<b>Edição e edição integrada à impressão</b>	<b>1 110 887</b>	<b>16 623</b>	<b>630 881</b>	<b>153 211</b>	<b>10 703</b>	<b>299 469</b>
Edição de livros, jornais, revistas e outros produtos gráficos	92 551	2 421	77 139	9 181	3 385	425
Edição integrada à impressão de livros, jornais, revistas e outras publicações	1 018 336	14 202	553 742	144 030	7 318	299 044
<b>Agências de notícias e outros serviços de informação</b>	<b>5 361</b>	<b>305</b>	<b>3 898</b>	<b>1 158</b>	<b>-</b>	<b>-</b>

Fonte: IBGE, Diretoria de Pesquisas, Coordenação de Serviços e Comércio, Pesquisa Anual de Serviços 2009.

(1) Empresas com 20 ou mais pessoas ocupadas são as que compõem o estrato certo da pesquisa, ou seja, são as que no cadastro básico de seleção possuem 20 ou mais pessoas ocupadas.

**Tabela 20 - Depreciação, amortização, despesas não operacionais e constituição de provisões, das empresas de serviços de informação e comunicação, total e empresas com 20 ou mais pessoas ocupadas, segundo as atividades - Brasil - 2009**

Atividades	Depreciação, amortização, despesas não operacionais e constituição de provisões				
	Total	Depreciação e amortização	Despesas não operacionais	Provisão para Imposto de Renda e Contribuição Social	Outras provisões (1)
	1 000 R\$				
<b>Total das empresas de serviços de informação e comunicação</b>					
<b>Total</b>	<b>39 147 355</b>	<b>21 029 847</b>	<b>640 401</b>	<b>6 577 895</b>	<b>10 899 216</b>
Telecomunicações	32 031 171	18 848 575	341 581	3 515 424	9 325 592
Tecnologia da informação	3 963 844	1 126 534	131 673	1 807 832	897 805
Serviços audiovisuais	1 655 189	649 059	63 181	677 017	265 933
Edição e edição integrada à impressão	1 422 048	359 931	102 835	550 517	408 766
Agências de notícias e outros serviços de informação	75 103	45 748	1 131	27 105	1 120
<b>Empresas com 20 ou mais pessoas ocupadas (2)</b>					
<b>Total</b>	<b>38 205 163</b>	<b>20 822 185</b>	<b>612 607</b>	<b>5 899 706</b>	<b>10 870 665</b>
<b>Telecomunicações</b>	<b>31 956 863</b>	<b>18 812 847</b>	<b>323 522</b>	<b>3 497 217</b>	<b>9 323 277</b>
Telecomunicações por fio, sem fio e por satélite	29 796 937	17 520 699	263 969	3 041 649	8 970 620
Operadoras de televisão por assinatura	1 107 175	701 967	34 767	287 641	82 800
Outras atividades de telecomunicações	1 052 751	590 181	24 786	167 927	269 857
<b>Tecnologia da informação</b>	<b>3 374 590</b>	<b>1 057 631</b>	<b>128 178</b>	<b>1 312 228</b>	<b>876 554</b>
Consultoria em tecnologia da informação	578 798	182 145	23 197	290 212	83 243
Desenvolvimento de programas de computador sob encomenda	466 572	155 342	5 960	218 331	86 940
Desenvolvimento e licenciamento de programas de computador customizáveis e não customizáveis	1 305 524	383 347	14 756	505 860	401 560
Tratamento de dados, provedores de serviços de aplicação e serviços de hospedagem na Internet	616 208	209 773	70 049	146 585	189 802
Portais, provedores de conteúdo e outros serviços de informação na Internet	117 336	44 956	903	38 943	32 535
Suporte técnico, manutenção e outros serviços em tecnologia de informação	290 152	82 068	13 313	112 297	82 474
<b>Serviços audiovisuais</b>	<b>1 540 289</b>	<b>619 896</b>	<b>61 589</b>	<b>595 251</b>	<b>263 554</b>
Atividades de rádio e televisão	1 306 672	535 139	51 678	529 417	190 437
Atividades de rádio	154 198	49 330	1 673	86 315	16 880
Atividades de televisão aberta	922 164	460 309	49 906	249 292	162 656
Atividades de televisão por assinatura	230 310	25 500	99	193 810	10 901
Atividades cinematográficas, de gravação de som e edição de música	233 617	84 757	9 911	65 834	73 117
Produção e distribuição cinematográfica, de vídeos e de programas de televisão	64 226	19 865	836	36 574	6 952
Exibição cinematográfica	95 846	63 026	7 670	21 987	3 163
Gravação de som e de edição de música	73 545	1 866	1 405	7 273	63 002
<b>Edição e edição integrada à impressão</b>	<b>1 305 390</b>	<b>325 902</b>	<b>98 374</b>	<b>474 830</b>	<b>406 283</b>
Edição de livros, jornais, revistas e outros produtos gráficos	204 866	27 496	9 628	60 273	107 468
Edição integrada à impressão de livros, jornais, revistas e outras publicações	1 100 524	298 406	88 746	414 557	298 815
<b>Agências de notícias e outros serviços de informação</b>	<b>28 031</b>	<b>5 909</b>	<b>944</b>	<b>20 180</b>	<b>997</b>

Fonte: IBGE, Diretoria de Pesquisas, Coordenação de Serviços e Comércio, Pesquisa Anual de Serviços 2009.

(1) Provisão para devedores duvidosos, etc. (2) Empresas com 20 ou mais pessoas ocupadas são as que compõem o estrato certo da pesquisa, ou seja, são as que no cadastro básico de seleção possuem 20 ou mais pessoas ocupadas.



**Tabela 21 - Gastos com pessoal das empresas de serviços de informação e comunicação, total e empresas com 20 ou mais pessoas ocupadas, segundo as atividades - Brasil - 2009**

(continua)

Atividades	Gastos com pessoal				
	Total	Salários e outras remunerações (1)	Participação nos lucros e honorários da diretoria	Remuneração dos sócios cooperados (2)	Retiradas pró-labore dos proprietários e sócios
	1 000 R\$				
<b>Total das empresas de serviços de informação e comunicação</b>					
<b>Total</b>	<b>37 559 973</b>	<b>21 486 350</b>	<b>2 819 694</b>	<b>31 508</b>	<b>923 877</b>
Telecomunicações	9 010 640	5 054 646	514 235	67	43 608
Tecnologia da informação	18 584 920	10 457 940	1 608 912	22 770	577 619
Serviços audiovisuais	5 514 969	3 246 540	466 061	7 887	128 555
Edição e edição integrada à impressão	4 219 019	2 591 136	221 896	784	157 227
Agências de notícias e outros serviços de informação	230 425	136 088	8 590	-	16 868
<b>Empresas com 20 ou mais pessoas ocupadas (3)</b>					
<b>Total</b>	<b>32 871 051</b>	<b>19 758 206</b>	<b>1 227 232</b>	<b>21 831</b>	<b>295 921</b>
<b>Telecomunicações</b>	<b>8 852 646</b>	<b>4 967 587</b>	<b>500 284</b>	<b>-</b>	<b>18 893</b>
Telecomunicações por fio, sem fio e por satélite	6 460 194	3 619 428	359 229	-	3 418
Operadoras de televisão por assinatura	752 373	355 045	79 439	-	1 725
Outras atividades de telecomunicações	1 640 079	993 114	61 616	-	13 750
<b>Tecnologia da informação</b>	<b>15 449 327</b>	<b>9 370 281</b>	<b>494 775</b>	<b>21 077</b>	<b>159 750</b>
Consultoria em tecnologia da informação	2 918 782	1 603 873	227 497	48	14 917
Desenvolvimento de programas de computador sob encomenda	2 484 370	1 574 841	44 362	220	30 575
Desenvolvimento e licenciamento de programas de computador customizáveis e não customizáveis	5 543 690	3 462 140	118 341	15 643	71 763
Tratamento de dados, provedores de serviços de aplicação e serviços de hospedagem na Internet	2 674 762	1 619 396	39 826	5 154	15 663
Portais, provedores de conteúdo e outros serviços de informação na Internet	233 467	140 154	1 232	-	4 356
Suporte técnico, manutenção e outros serviços em tecnologia de informação	1 594 256	969 877	63 517	12	22 476
<b>Serviços audiovisuais</b>	<b>4 749 525</b>	<b>3 008 078</b>	<b>87 714</b>	<b>11</b>	<b>61 050</b>
Atividades de rádio e televisão	4 344 898	2 774 359	68 958	-	53 045
Atividades de rádio	632 323	390 085	25 531	-	15 669
Atividades de televisão aberta	3 429 527	2 206 023	36 348	-	36 928
Atividades de televisão por assinatura	283 048	178 251	7 079	-	448
Atividades cinematográficas, de gravação de som e edição de música	404 627	233 719	18 756	11	8 005
Produção e distribuição cinematográfica, de vídeos e de programas de televisão	204 927	113 497	13 173	11	6 496
Exibição cinematográfica	139 622	84 331	2 439	-	1 342
Gravação de som e de edição de música	60 078	35 891	3 144	-	167
<b>Edição e edição integrada à impressão</b>	<b>3 691 175</b>	<b>2 329 865</b>	<b>138 718</b>	<b>743</b>	<b>54 083</b>
Edição de livros, jornais, revistas e outros produtos gráficos	539 849	349 261	11 447	60	12 084
Edição integrada à impressão de livros, jornais, revistas e outras publicações	3 151 326	1 980 604	127 271	683	41 999
<b>Agências de notícias e outros serviços de informação</b>	<b>128 378</b>	<b>82 395</b>	<b>5 741</b>	<b>-</b>	<b>2 145</b>

**Tabela 21 - Gastos com pessoal das empresas de serviços de informação e comunicação, total e empresas com 20 ou mais pessoas ocupadas, segundo as atividades - Brasil - 2009**

(conclusão)

Atividades	Gastos com pessoal					
	Contribuição para a Previdência Social	FGTS	Contribuição para a previdência privada	Indenizações por dispensa (trabalhistas e incentivadas)	Benefícios concedidos aos empregados (3)	PIS sobre folha de pagamento
	1 000 R\$					
<b>Total das empresas de serviços de informação e comunicação</b>						
<b>Total</b>	<b>5 316 707</b>	<b>1 804 234</b>	<b>434 312</b>	<b>869 250</b>	<b>3 871 952</b>	<b>2 088</b>
Telecomunicações	1 308 923	423 583	186 491	357 573	1 121 457	59
Tecnologia da Informação	2 616 574	887 083	187 166	284 851	1 940 284	1 721
Serviços audiovisuais	792 864	269 416	30 495	117 361	455 696	93
Edição e edição integrada à impressão	570 577	211 847	29 682	105 924	329 743	202
Agências de notícias e outros serviços de informação	27 769	12 305	478	3 541	24 772	13
<b>Empresas com 20 ou mais pessoas ocupadas (4)</b>						
<b>Total</b>	<b>5 030 084</b>	<b>1 654 654</b>	<b>421 388</b>	<b>808 826</b>	<b>3 651 967</b>	<b>936</b>
<b>Telecomunicações</b>	<b>1 295 840</b>	<b>416 009</b>	<b>185 603</b>	<b>354 499</b>	<b>1 113 874</b>	<b>55</b>
Telecomunicações por fio, sem fio e por satélite	950 157	298 539	179 707	272 887	776 829	-
Operadoras de televisão por assinatura	103 556	31 896	1 469	52 792	126 410	38
Outras atividades de telecomunicações	242 127	85 574	4 427	28 820	210 635	17
<b>Tecnologia da informação</b>	<b>2 409 870</b>	<b>794 156</b>	<b>176 611</b>	<b>251 511</b>	<b>1 770 666</b>	<b>623</b>
Consultoria em tecnologia da informação	449 773	152 385	12 466	46 584	410 986	252
Desenvolvimento de programas de computador sob encomenda	392 883	126 771	5 212	57 679	251 791	35
Desenvolvimento e licenciamento de programas de computador customizáveis e não customizáveis	898 180	284 220	81 351	64 030	547 817	204
Tratamento de dados, provedores de serviços de aplicação e serviços de hospedagem na Internet	415 623	142 215	67 111	57 020	312 726	27
Portais, provedores de conteúdo e outros serviços de informação na Internet	38 115	10 411	1 984	2 929	34 285	-
Suporte técnico, manutenção e outros serviços em tecnologia de informação	215 296	78 154	8 487	23 269	213 061	105
<b>Serviços audiovisuais</b>	<b>764 826</b>	<b>248 701</b>	<b>29 406</b>	<b>108 661</b>	<b>441 029</b>	<b>51</b>
Atividades de rádio e televisão	707 063	227 439	27 904	97 331	388 772	28
Atividades de rádio	89 446	33 273	4 424	17 967	55 912	15
Atividades de televisão aberta	575 384	180 199	21 982	75 719	296 931	13
Atividades de televisão por assinatura	42 233	13 967	1 498	3 645	35 929	-
Atividades cinematográficas, de gravação de som e edição de música	57 763	21 262	1 502	11 330	52 257	23
Produção e distribuição cinematográfica, de vídeos e de programas de televisão	30 334	10 856	1 129	6 783	22 626	23
Exibição cinematográfica	18 957	6 906	63	3 188	22 396	-
Gravação de som e de edição de música	8 472	3 500	310	1 359	7 235	-
<b>Edição e edição integrada à impressão</b>	<b>542 507</b>	<b>188 683</b>	<b>29 411</b>	<b>91 406</b>	<b>315 564</b>	<b>196</b>
Edição de livros, jornais, revistas e outros produtos gráficos	77 077	29 690	2 944	12 769	44 424	94
Edição integrada à impressão de livros, jornais, revistas e outras publicações	465 430	158 993	26 467	78 637	271 140	102
<b>Agências de notícias e outros serviços de informação</b>	<b>17 041</b>	<b>7 105</b>	<b>357</b>	<b>2 749</b>	<b>10 834</b>	<b>11</b>

Fonte: IBGE, Diretoria de Pesquisas, Coordenação de Serviços e Comércio, Pesquisa Anual de Serviços 2009.

(1) Inclusive 13º salário, férias, horas extras, etc. (2) Somente para as cooperativas de trabalho. (3) Transporte, alimentação, auxílio-educação, planos de saúde, auxílio-doença, seguro de vida em grupo, etc. (4) Empresas com 20 ou mais pessoas ocupadas são as que compõem o estrato certo da pesquisa, ou seja, são as que no cadastro básico de seleção possuem 20 ou mais pessoas ocupadas.

**Tabela 22 - Número de empresas e pessoal ocupado em 31.12, das empresas de serviços de informação e comunicação, total e empresas com 20 ou mais pessoas ocupadas, segundo as atividades - Brasil - 2009**

Atividades	Número de empresas	Pessoal ocupado em 31.12				
		Total	Pessoal assalariado	Pessoal não assalariado		
				Proprietários e sócios com atividade na empresa	Sócios cooperados	Membros da família sem remuneração
<b>Total das empresas de serviços de informação e comunicação</b>						
<b>Total</b>	<b>70 743</b>	<b>730 311</b>	<b>626 550</b>	<b>101 133</b>	<b>1 246</b>	<b>1 409</b>
Telecomunicações	3 137	136 087	131 520	4 434	12	136
Tecnologia da informação	47 642	362 148	294 092	66 573	1 006	488
Serviços audiovisuais	8 779	109 902	96 680	12 625	167	433
Edição e edição integrada à impressão	9 819	113 729	98 209	15 111	61	347
Agências de notícias e outros serviços de informação	1 366	8 445	6 049	2 390	-	5
<b>Empresas com 20 ou mais pessoas ocupadas (1)</b>						
<b>Total</b>	<b>3 883</b>	<b>514 447</b>	<b>506 479</b>	<b>6 786</b>	<b>1 014</b>	<b>197</b>
<b>Telecomunicações</b>	<b>400</b>	<b>124 615</b>	<b>124 218</b>	<b>405</b>	<b>-</b>	<b>7</b>
Telecomunicações por fio, sem fio e por satélite	82	74 289	74 236	65	-	-
Operadoras de televisão por assinatura	100	12 614	12 563	50	-	1
Outras atividades de telecomunicações	218	37 712	37 419	290	-	6
<b>Tecnologia da informação</b>	<b>1 812</b>	<b>233 551</b>	<b>228 518</b>	<b>4 043</b>	<b>958</b>	<b>45</b>
Consultoria em tecnologia da informação	202	34 573	34 007	571	2	1
Desenvolvimento de programas de computador sob encomenda	295	51 998	51 303	677	7	7
Desenvolvimento e licenciamento de programas de computador customizáveis e não customizáveis	663	69 983	67 853	1 702	416	13
Tratamento de dados, provedores de serviços de aplicação e serviços de hospedagem na Internet	341	45 074	43 998	543	532	6
Portais, provedores de conteúdo e outros serviços de informação na Internet	41	3 267	3 215	50	-	1
Suporte técnico, manutenção e outros serviços em tecnologia de informação	270	28 656	28 142	500	1	17
<b>Serviços audiovisuais</b>	<b>890</b>	<b>75 041</b>	<b>73 916</b>	<b>1 032</b>	<b>1</b>	<b>95</b>
Atividades de rádio e televisão	698	62 180	61 383	755	-	42
Atividades de rádio	447	17 072	16 475	557	-	40
Atividades de televisão aberta	230	41 808	41 623	185	-	-
Atividades de televisão por assinatura	21	3 300	3 285	13	-	2
Atividades cinematográficas, de gravação de som e edição de música	192	12 861	12 533	277	1	53
Produção e distribuição cinematográfica, de vídeos e de programas de televisão	103	3 675	3 499	173	1	2
Exibição cinematográfica	68	8 423	8 337	82	-	7
Gravação de som e de edição de música	21	763	697	22	-	44
<b>Edição e edição integrada à impressão</b>	<b>713</b>	<b>77 641</b>	<b>76 351</b>	<b>1 184</b>	<b>55</b>	<b>50</b>
Edição de livros, jornais, revistas e outros produtos gráficos	179	11 245	10 967	269	1	6
Edição integrada à impressão de livros, jornais, revistas e outras publicações	534	66 396	65 384	915	54	44
<b>Agências de notícias e outros serviços de informação</b>	<b>68</b>	<b>3 599</b>	<b>3 476</b>	<b>122</b>	<b>-</b>	<b>-</b>

Fonte: IBGE, Diretoria de Pesquisas, Coordenação de Serviços e Comércio, Pesquisa Anual de Serviços 2009.

(1) Empresas com 20 ou mais pessoas ocupadas são as que compõem o estrato certo da pesquisa, ou seja, são as que no cadastro básico de seleção possuem 20 ou mais pessoas ocupadas.

**Tabela 23 - Variação trimestral do pessoal ocupado das empresas de serviços de informação e comunicação, total e empresas com 20 ou mais pessoas ocupadas, segundo as atividades - Brasil - 2009**

Atividades	Variação trimestral do pessoal ocupado			
	Em 31.03	Em 30.06	Em 30.09	Em 31.12
<b>Total das empresas de serviços de informação e comunicação</b>				
<b>Total</b>	<b>715 325</b>	<b>718 316</b>	<b>729 481</b>	<b>730 311</b>
Telecomunicações	133 368	135 482	138 734	136 087
Tecnologia da informação	353 069	352 723	358 539	362 148
Serviços audiovisuais	106 546	108 077	108 954	109 902
Edição e edição integrada à impressão	114 292	113 906	114 837	113 729
Agências de notícias e outros serviços de informação	8 050	8 128	8 417	8 445
<b>Empresas com 20 ou mais pessoas ocupadas (1)</b>				
<b>Total</b>	<b>510 133</b>	<b>511 544</b>	<b>518 703</b>	<b>514 447</b>
<b>Telecomunicações</b>	<b>122 482</b>	<b>124 152</b>	<b>127 354</b>	<b>124 615</b>
Telecomunicações por fio, sem fio e por satélite	71 309	71 654	72 635	74 289
Operadoras de televisão por assinatura	15 753	16 252	16 805	12 614
Outras atividades de telecomunicações	35 420	36 246	37 914	37 712
<b>Tecnologia da informação</b>	<b>233 328</b>	<b>232 942</b>	<b>235 594</b>	<b>233 551</b>
Consultoria em tecnologia da informação	37 923	36 400	36 162	34 573
Desenvolvimento de programas de computador sob encomenda	53 733	52 195	52 750	51 998
Desenvolvimento e licenciamento de programas de computador customizáveis e não customizáveis	66 883	68 596	69 325	69 983
Tratamento de dados, provedores de serviços de aplicação e serviços de hospedagem na Internet	45 380	45 804	45 533	45 074
Portais, provedores de conteúdo e outros serviços de informação na Internet	3 060	3 122	3 201	3 267
Suporte técnico, manutenção e outros serviços em tecnologia de informação	26 349	26 825	28 623	28 656
<b>Serviços audiovisuais</b>	<b>72 591</b>	<b>73 391</b>	<b>73 921</b>	<b>75 041</b>
Atividades de rádio e televisão	60 693	61 050	61 764	62 180
Atividades de rádio	16 902	16 984	17 048	17 072
Atividades de televisão aberta	40 724	40 910	41 430	41 808
Atividades de televisão por assinatura	3 067	3 156	3 286	3 300
Atividades cinematográficas, de gravação de som e edição de música	11 898	12 341	12 157	12 861
Produção e distribuição cinematográfica, de vídeos e de programas de televisão	3 802	3 795	3 660	3 675
Exibição cinematográfica	7 259	7 744	7 719	8 423
Gravação de som e de edição de música	837	802	778	763
<b>Edição e edição integrada à impressão</b>	<b>78 235</b>	<b>77 568</b>	<b>78 197</b>	<b>77 641</b>
Edição de livros, jornais, revistas e outros produtos gráficos	11 296	11 221	11 146	11 245
Edição integrada à impressão de livros, jornais, revistas e outras publicações	66 939	66 347	67 051	66 396
<b>Agências de notícias e outros serviços de informação</b>	<b>3 497</b>	<b>3 491</b>	<b>3 637</b>	<b>3 599</b>

Fonte: IBGE, Diretoria de Pesquisas, Coordenação de Serviços e Comércio, Pesquisa Anual de Serviços 2009.

(1) Empresas com 20 ou mais pessoas ocupadas são as que compõem o estrato certo da pesquisa, ou seja, são as que no cadastro básico de seleção possuem 20 ou mais pessoas ocupadas.

**Tabela 24 - Aquisições do ativo tangível no ano, das empresas de serviços de informação e comunicação, total e empresas com 20 ou mais pessoas ocupadas, segundo as atividades - Brasil - 2009**

Atividades	Aquisições do ativo tangível no ano					
	Total	Terrenos	Edificações	Máquinas, equipamentos e instalações (1)	Meios de transporte	Outros (2)
	1 000 R\$					
<b>Total das empresas de serviços de informação e comunicação</b>						
<b>Total</b>	<b>26 542 865</b>	<b>202 770</b>	<b>798 266</b>	<b>23 803 430</b>	<b>476 245</b>	<b>1 262 152</b>
Telecomunicações	23 540 938	38 288	367 311	21 965 936	307 849	861 555
Tecnologia da informação	1 340 138	9 318	185 755	893 126	44 120	207 819
Serviços audiovisuais	1 254 674	147 439	221 548	671 324	93 469	120 893
Edição e edição integrada à impressão	396 614	7 062	21 601	266 357	30 660	70 933
Agências de notícias e outros serviços de informação	10 501	663	2 051	6 687	147	952
<b>Empresas com 20 ou mais pessoas ocupadas (3)</b>						
<b>Total</b>	<b>26 302 629</b>	<b>192 300</b>	<b>787 890</b>	<b>23 658 693</b>	<b>443 465</b>	<b>1 220 284</b>
<b>Telecomunicações</b>	<b>23 514 516</b>	<b>37 585</b>	<b>366 835</b>	<b>21 947 228</b>	<b>303 043</b>	<b>859 826</b>
Telecomunicações por fio, sem fio e por satélite	21 942 447	37 189	366 388	20 471 462	277 873	789 536
Operadoras de televisão por assinatura	914 302	-	157	900 315	2 118	11 713
Outras atividades de telecomunicações	657 767	396	290	575 451	23 052	58 577
<b>Tecnologia da informação</b>	<b>1 226 475</b>	<b>6 414</b>	<b>182 061</b>	<b>824 634</b>	<b>23 190</b>	<b>190 177</b>
Consultoria em tecnologia da informação	143 856	-	10 232	113 863	1 880	17 881
Desenvolvimento de programas de computador sob encomenda	136 185	846	7 880	101 125	4 698	21 636
Desenvolvimento e licenciamento de programas de computador customizáveis e não customizáveis	429 106	4 726	57 647	233 588	12 587	120 558
Tratamento de dados, provedores de serviços de aplicação e serviços de hospedagem na Internet	419 832	45	103 778	297 218	977	17 814
Portais, provedores de conteúdo e outros serviços de informação na Internet	21 626	-	450	18 235	224	2 717
Suporte técnico, manutenção e outros serviços em tecnologia de informação	75 870	797	2 074	60 605	2 824	9 571
<b>Serviços audiovisuais</b>	<b>1 215 728</b>	<b>145 643</b>	<b>218 262</b>	<b>660 261</b>	<b>88 659</b>	<b>102 903</b>
Atividades de rádio e televisão	1 118 258	144 980	175 028	617 399	86 424	94 429
Atividades de rádio	203 831	2 925	11 215	133 278	47 705	8 709
Atividades de televisão aberta	768 357	28 297	163 273	464 795	38 029	73 963
Atividades de televisão por assinatura	146 070	113 758	540	19 326	690	11 757
Atividades cinematográficas, de gravação de som e edição de música	97 470	663	43 234	42 862	2 235	8 474
Produção e distribuição cinematográfica, de vídeos e de programas de televisão	17 708	-	3 732	10 587	1 710	1 678
Exibição cinematográfica	78 930	397	39 318	32 130	525	6 560
Gravação de som e de edição de música	832	266	184	145	-	236
<b>Edição e edição integrada à impressão</b>	<b>339 437</b>	<b>2 107</b>	<b>20 454</b>	<b>221 736</b>	<b>28 426</b>	<b>66 715</b>
Edição de livros, jornais, revistas e outros produtos gráficos	34 678	160	1 868	21 953	4 252	6 445
Edição integrada à impressão de livros, jornais, revistas e outras publicações	304 759	1 947	18 586	199 783	24 174	60 270
<b>Agências de notícias e outros serviços de informação</b>	<b>6 473</b>	<b>551</b>	<b>278</b>	<b>4 834</b>	<b>147</b>	<b>663</b>

Fonte: IBGE, Diretoria de Pesquisas, Coordenação de Serviços e Comércio, Pesquisa Anual de Serviços 2009.

(1) Inclusive equipamentos de processamento de dados. (2) Móveis e utensílios, etc. (3) Empresas com 20 ou mais pessoas ocupadas são as que compõem o estrato certo da pesquisa, ou seja, são as que no cadastro básico de seleção possuem 20 ou mais pessoas ocupadas.

**Tabela 25 - Baixas do ativo tangível no ano, das empresas de serviços de informação e comunicação, total e empresas com 20 ou mais pessoas ocupadas, segundo as atividades - Brasil - 2009**

Atividades	Baixas do ativo tangível no ano					
	Total	Terrenos	Edificações	Máquinas, equipamentos e instalações (1)	Meios de transporte	Outros (2)
	1 000 R\$					
<b>Total das empresas de serviços de informação e comunicação</b>						
<b>Total</b>	<b>2 095 020</b>	<b>21 149</b>	<b>120 105</b>	<b>1 703 748</b>	<b>71 839</b>	<b>178 179</b>
Telecomunicações	1 526 744	9 357	55 628	1 344 054	20 431	97 273
Tecnologia da informação	301 120	924	49 521	206 447	15 987	28 242
Serviços audiovisuais	131 712	9 718	12 443	63 308	18 477	27 765
Edição e edição integrada à impressão	133 470	1 150	2 513	89 204	16 746	23 858
Agências de notícias e outros serviços de informação	1 974	-	-	735	198	1 041
<b>Empresas com 20 ou mais pessoas ocupadas (3)</b>						
<b>Total</b>	<b>1 933 579</b>	<b>20 957</b>	<b>119 333</b>	<b>1 581 110</b>	<b>57 636</b>	<b>154 547</b>
<b>Telecomunicações</b>	<b>1 408 708</b>	<b>9 311</b>	<b>55 346</b>	<b>1 243 818</b>	<b>18 914</b>	<b>81 320</b>
Telecomunicações por fio, sem fio e por satélite	1 175 885	8 079	55 346	1 085 544	15 366	11 551
Operadoras de televisão por assinatura	146 581	460	-	82 796	1 234	62 091
Outras atividades de telecomunicações	86 242	772	-	75 478	2 314	7 678
<b>Tecnologia da informação</b>	<b>278 230</b>	<b>830</b>	<b>49 445</b>	<b>191 416</b>	<b>10 105</b>	<b>26 436</b>
Consultoria em tecnologia da informação	43 596	-	12 532	26 262	424	4 378
Desenvolvimento de programas de computador sob encomenda	59 275	723	513	49 892	3 225	4 923
Desenvolvimento e licenciamento de programas de computador customizáveis e não customizáveis	78 951	96	29 507	35 747	5 264	8 337
Tratamento de dados, provedores de serviços de aplicação e serviços de hospedagem na Internet	78 076	-	4 048	67 567	218	6 244
Portais, provedores de conteúdo e outros serviços de informação na Internet	1 338	-	-	1 162	36	140
Suporte técnico, manutenção e outros serviços em tecnologia de informação	16 994	11	2 845	10 786	938	2 414
<b>Serviços audiovisuais</b>	<b>123 339</b>	<b>9 682</b>	<b>12 255</b>	<b>60 896</b>	<b>17 290</b>	<b>23 218</b>
Atividades de rádio e televisão	109 839	9 428	5 805	56 346	15 642	22 618
Atividades de rádio	11 024	1 720	1 039	3 788	3 220	1 257
Atividades de televisão aberta	93 536	7 708	4 766	50 041	12 353	18 668
Atividades de televisão por assinatura	5 279	-	-	2 517	69	2 693
Atividades cinematográficas, de gravação de som e edição de música	13 500	254	6 450	4 550	1 648	600
Produção e distribuição cinematográfica, de vídeos e de programas de televisão	3 820	-	614	1 276	1 458	473
Exibição cinematográfica	9 394	34	5 836	3 274	128	123
Gravação de som e de edição de música	286	220	-	-	62	4
<b>Edição e edição integrada à impressão</b>	<b>121 364</b>	<b>1 134</b>	<b>2 287</b>	<b>84 245</b>	<b>11 165</b>	<b>22 532</b>
Edição de livros, jornais, revistas e outros produtos gráficos	8 342	-	-	3 535	3 302	1 505
Edição integrada à impressão de livros, jornais, revistas e outras publicações	113 022	1 134	2 287	80 710	7 863	21 027
<b>Agências de notícias e outros serviços de informação</b>	<b>1 938</b>	<b>-</b>	<b>-</b>	<b>735</b>	<b>162</b>	<b>1 041</b>

Fonte: IBGE, Diretoria de Pesquisas, Coordenação de Serviços e Comércio, Pesquisa Anual de Serviços 2009.

(1) Inclusive equipamentos de processamento de dados. (2) Móveis e utensílios, etc. (3) Empresas com 20 ou mais pessoas ocupadas são as que compõem o estrato certo da pesquisa, ou seja, são as que no cadastro básico de seleção possuem 20 ou mais pessoas ocupadas.

**Tabela 26 - Resultados dos serviços profissionais, administrativos e complementares, por atividades - Brasil - 2009**

(continua)

Especificação	Serviços profissionais, administrativos e complementares, por atividades			
	Serviços técnico-profissionais	Aluguéis não imobiliários e gestão de ativos intangíveis não financeiros	Seleção, agenciamento e locação de mão de obra temporária	Agências de viagens, operadores turísticos e outros serviços de turismo
<b>1 - Receita operacional líquida</b>	<b>81 965 705 A</b>	<b>16 820 907 A</b>	<b>13 646 697 A</b>	<b>4 234 009 B</b>
<b>2 - Custo das mercadorias revendidas (1)</b>	<b>375 210 B</b>	<b>326 230 B</b>	<b>5 012 D</b>	<b>1 082 D</b>
<b>3 - Subvenções e outras receitas operacionais</b>	<b>1 665 464 A</b>	<b>482 182 B</b>	<b>212 342 B</b>	<b>300 489 A</b>
<b>4 - Valor bruto da produção (1-2+3)</b>	<b>83 255 958 A</b>	<b>16 976 859 A</b>	<b>13 854 026 A</b>	<b>4 533 416 B</b>
<b>5 - Consumo intermediário</b>	<b>29 930 851 C</b>	<b>5 889 503 A</b>	<b>1 774 666 A</b>	<b>2 094 373 B</b>
Mercadorias, materiais de consumo e de reposição	9 934 749 E	1 174 885 B	393 781 B	87 762 B
Combustíveis e lubrificantes	451 156 B	435 184 B	57 754 B	78 867 B
Serviços prestados por terceiros	9 447 101 B	1 323 583 A	517 755 A	496 184 B
Aluguéis de imóveis, veículos, máquinas e equipamentos	2 383 346 A	1 458 687 A	160 519 A	195 286 B
Prêmios de seguros	147 009 B	81 496 B	16 150 B	18 566 C
Serviços de comunicação	1 213 665 B	171 976 A	93 309 A	176 400 C
Energia elétrica, gás, água e esgoto	451 936 B	99 095 A	30 405 A	43 711 A
Outros custos e despesas operacionais	5 901 889 B	1 144 597 A	504 993 A	997 597 C
<b>6 - Valor adicionado bruto a preços básicos (4-5)</b>	<b>53 325 109 B</b>	<b>11 087 356 A</b>	<b>12 079 360 A</b>	<b>2 439 043 A</b>
<b>7 - Gastos com pessoal</b>	<b>21 858 442 A</b>	<b>3 807 800 A</b>	<b>10 157 955 A</b>	<b>1 465 413 A</b>
Salários, retiradas e outras remunerações	15 434 957 A	2 796 336 A	6 594 804 A	1 093 316 A
Contribuições para a Previdência Social	2 929 917 A	393 983 A	1 563 912 A	125 894 A
FGTS	997 514 A	194 573 A	546 606 A	75 151 A
Contribuições para a previdência privada	122 286 B	6 554 B	31 460 B	2 777 B
Indenizações por dispensa	448 445 B	109 671 A	331 971 A	43 814 D
Benefícios concedidos aos empregados	1 924 246 A	306 548 A	1 085 962 A	124 326 A
PIS sobre folha de pagamento	1 077 B	135 B	3 240 D	135 B
<b>8 - Excedente operacional bruto (6-7)</b>	<b>31 466 668 C</b>	<b>7 279 557 A</b>	<b>1 921 404 B</b>	<b>973 631 B</b>
<b>Pessoal ocupado em 31.12</b>	<b>770 115 A</b>	<b>198 964 A</b>	<b>686 948 A</b>	<b>82 235 A</b>
<b>Número de empresas</b>	<b>148 640 B</b>	<b>26 707 B</b>	<b>5 001 B</b>	<b>14 055 B</b>

**Tabela 26 - Resultados dos serviços profissionais, administrativos e complementares, por atividades - Brasil - 2009**

(conclusão)

Especificação	Serviços profissionais, administrativos e complementares, por atividades			
	Serviços de investigação, vigilância, segurança e transporte de valores	Serviços para edifícios e atividades paisagísticas	Serviços de escritório e apoio administrativo	Outros serviços prestados principalmente às empresas
<b>1 - Receita operacional líquida</b>	<b>16 840 382 A</b>	<b>15 525 817 A</b>	<b>14 840 940 A</b>	<b>24 387 872 B</b>
<b>2 - Custo das mercadorias revendidas (1)</b>	<b>116 740 C</b>	<b>57 257 C</b>	<b>19 279 B</b>	<b>170 568 D</b>
<b>3 - Subvenções e outras receitas operacionais</b>	<b>168 349 B</b>	<b>419 723 A</b>	<b>147 818 B</b>	<b>744 373 C</b>
<b>4 - Valor bruto da produção (1-2+3)</b>	<b>16 891 991 A</b>	<b>15 888 282 A</b>	<b>14 969 479 A</b>	<b>24 961 676 B</b>
<b>5 - Consumo intermediário</b>	<b>2 777 395 A</b>	<b>2 615 007 A</b>	<b>3 951 846 A</b>	<b>8 815 837 B</b>
Mercadorias, materiais de consumo e de reposição	417 657 A	928 048 A	654 930 B	3 676 119 C
Combustíveis e lubrificantes	249 067 A	148 493 A	29 672 C	62 891 C
Serviços prestados por terceiros	767 539 A	528 673 B	1 222 988 A	1 856 844 B
Aluguéis de imóveis, veículos, máquinas e equipamentos	315 417 A	225 397 B	711 487 A	662 566 B
Prêmios de seguros	72 958 A	21 088 A	11 196 B	17 282 C
Serviços de comunicação	192 868 A	94 108 A	247 852 A	687 075 B
Energia elétrica, gás, água e esgoto	59 001 A	49 565 A	254 495 A	179 422 B
Outros custos e despesas operacionais	702 888 A	619 635 B	819 226 A	1 673 638 B
<b>6 - Valor adicionado bruto a preços básicos (4-5)</b>	<b>14 114 597 A</b>	<b>13 273 276 A</b>	<b>11 017 633 A</b>	<b>16 145 839 B</b>
<b>7 - Gastos com pessoal</b>	<b>11 412 013 A</b>	<b>10 753 201 A</b>	<b>7 580 595 A</b>	<b>5 521 715 A</b>
Salários, retiradas e outras remunerações	7 413 109 A	6 930 908 A	5 006 337 A	3 989 928 A
Contribuições para a Previdência Social	1 841 179 A	1 565 167 A	963 011 A	597 148 B
FGTS	620 078 A	577 217 A	363 734 A	279 438 A
Contribuições para a previdência privada	21 660 B	22 226 C	20 316 C	26 569 B
Indenizações por dispensa	283 271 A	270 883 A	156 234 A	124 234 A
Benefícios concedidos aos empregados	1 231 566 A	1 385 611 A	1 070 834 A	503 776 A
PIS sobre folha de pagamento	1 150 B	1 189 B	129 E	622 B
<b>8 - Excedente operacional bruto (6-7)</b>	<b>2 702 583 A</b>	<b>2 520 075 B</b>	<b>3 437 038 B</b>	<b>10 624 125 C</b>
<b>Pessoal ocupado em 31.12</b>	<b>567 991 A</b>	<b>814 039 A</b>	<b>450 338 A</b>	<b>317 591 B</b>
<b>Número de empresas</b>	<b>4 189 B</b>	<b>10 288 B</b>	<b>25 811 B</b>	<b>45 359 C</b>

Fonte: IBGE, Diretoria de Pesquisas, Coordenação de Serviços e Comércio, Pesquisa Anual de Serviços 2009.

Notas: 1. Os dados referentes a valores econômicos estão expressos em R\$ 1 000.

2. Cálculo direto com dados da PAS, sem os ajustes metodológicos das Contas Nacionais, que incluem a análise e o tratamento dos elementos do custo intermediário e estimativas para a produção de autônomos e unidades produtivas da economia informal.

3. Os salários, retiradas e outras remunerações incluem participação nos lucros, honorários da diretoria e remuneração dos sócios cooperados (no caso das cooperativas de trabalho).

(1) Inclusive custo de vendas de imóveis próprios.



**Tabela 27 - Receita das empresas de serviços profissionais, administrativos e complementares, total e empresas com 20 ou mais pessoas ocupadas, segundo as atividades - Brasil - 2009**

(continua)

Atividades	Receita bruta			Deduções	Receita operacional líquida
	Prestação de serviços	Revenda de mercadorias (1)	Outras atividades (2)		
	1000 R\$				
<b>Total das empresas de serviços profissionais, administrativos e complementares</b>					
<b>Total</b>	<b>203 316 396</b>	<b>1 734 023</b>	<b>389 710</b>	<b>17 177 800</b>	<b>188 262 329</b>
Serviços técnico-profissionais	88 040 858	731 146	231 381	7 037 681	81 965 705
Aluguéis não imobiliários e gestão de ativos intangíveis não financeiros	17 650 030	459 636	54 498	1 343 256	16 820 907
Seleção, agenciamento e locação de mão de obra	15 013 638	6 244	3 687	1 376 871	13 646 697
Agências de viagens, operadores turísticos e outros serviços de turismo	4 563 377	5 277	1 459	336 104	4 234 009
Serviços de investigação, vigilância, segurança e transporte de valores	18 153 977	223 246	25 712	1 562 554	16 840 382
Serviços para edifícios e atividades paisagísticas	17 116 781	116 159	16 348	1 723 471	15 525 817
Serviços de escritório e apoio administrativo	16 017 119	109 259	34 952	1 320 390	14 840 940
Outros serviços prestados principalmente às empresas	26 760 616	83 056	21 673	2 477 473	24 387 872
<b>Empresas com 20 ou mais pessoas ocupadas (4)</b>					
<b>Total</b>	<b>137 447 000</b>	<b>1 227 526</b>	<b>252 345</b>	<b>13 222 523</b>	<b>125 704 354</b>
<b>Serviços técnico-profissionais</b>	<b>44 700 775</b>	<b>499 968</b>	<b>108 828</b>	<b>4 552 507</b>	<b>40 757 067</b>
Atividades jurídicas, peritos judiciais, etc.	6 418 349	170	38	471 632	5 946 924
Atividades de contabilidade e auditoria	3 454 955	965	-	303 376	3 152 545
Atividades de consultoria em gestão empresarial	6 030 424	11 631	1 394	675 152	5 368 297
Serviços de arquitetura e de engenharia	14 749 603	422 160	78 607	1 511 985	13 738 386
Atividades técnicas relacionadas à arquitetura e engenharia	2 267 379	4 299	6 903	234 748	2 043 833
Testes e análises técnicas	2 143 003	5 969	2 793	251 938	1 899 827
Agências de publicidade	4 251 490	4 907	-	542 774	3 713 623
Agenciamento de espaços para publicidade e outras atividades de publicidade	1 892 348	2 374	3 791	197 633	1 700 880
Pesquisas de mercado e de opinião pública	1 034 041	-	-	169 048	864 993
Serviços fotográficos e similares	320 990	14 753	166	31 539	304 371
Atividades profissionais, científicas e técnicas não especificadas anteriormente	2 138 193	32 740	15 136	162 682	2 023 388
<b>Aluguéis não imobiliários e gestão de ativos intangíveis não financeiros</b>	<b>11 864 883</b>	<b>349 755</b>	<b>41 746</b>	<b>952 186</b>	<b>11 304 201</b>
Locação de meios de transporte	4 210 847	26 891	311	268 084	3 969 965
Aluguel de máquinas e equipamentos	6 737 064	273 546	40 948	591 971	6 459 588
Aluguel de objetos pessoais e domésticos	274 763	7 081	487	22 146	260 186
Gestão de ativos intangíveis não financeiros	642 209	42 237	-	69 985	614 462
<b>Seleção, agenciamento e locação de mão de obra</b>	<b>14 079 689</b>	<b>2 375</b>	<b>3 512</b>	<b>1 314 992</b>	<b>12 770 585</b>
<b>Agências de viagens, operadores turísticos e outros serviços de turismo</b>	<b>2 379 651</b>	<b>1 082</b>	<b>1 459</b>	<b>201 391</b>	<b>2 180 801</b>
<b>Serviços de investigação, vigilância, segurança e transporte de valores</b>	<b>17 517 770</b>	<b>178 542</b>	<b>25 008</b>	<b>1 514 641</b>	<b>16 206 679</b>
<b>Serviços para edifícios e atividades paisagísticas</b>	<b>15 815 785</b>	<b>68 397</b>	<b>15 519</b>	<b>1 631 417</b>	<b>14 268 284</b>
Serviços de limpeza em prédios e domicílios	13 757 238	53 545	15 377	1 442 696	12 383 464
Serviços de apoio a edifícios e atividades paisagísticas	2 058 547	14 852	142	188 721	1 884 820
<b>Serviços de escritório e apoio administrativo</b>	<b>12 501 456</b>	<b>100 885</b>	<b>34 950</b>	<b>1 067 971</b>	<b>11 569 320</b>
<b>Outros serviços prestados às empresas</b>	<b>18 586 991</b>	<b>26 522</b>	<b>21 323</b>	<b>1 987 418</b>	<b>16 647 417</b>
Atividades de cobrança e informações cadastrais	3 887 451	2 029	316	420 378	3 469 418
Atividades de envasamento e empacotamento sob contrato	380 259	4 088	17 529	41 278	360 597
Outros serviços não especificados anteriormente	14 319 281	20 405	3 478	1 525 762	12 817 402

**Tabela 27 - Receita das empresas de serviços profissionais, administrativos e complementares, total e empresas com 20 ou mais pessoas ocupadas, segundo as atividades - Brasil - 2009**

(conclusão)

Atividades	Aluguel de imóveis (3)	Subvenções e dotações orçamentárias recebidas de governo	Receitas financeiras, variações monetárias ativas e resultado positivo em participações societárias	Outras receitas operacionais	Receitas não operacionais
<b>Total das empresas de serviços profissionais, administrativos e complementares</b>					
<b>Total</b>	<b>143 846</b>	<b>1 375 258</b>	<b>5 674 540</b>	<b>2 621 636</b>	<b>10 700 259</b>
Serviços técnico-profissionais	54 685	876 290	1 698 716	734 489	8 991 451
Aluguéis não imobiliários e gestão de ativos intangíveis não financeiros	25 094	-	1 452 018	457 088	1 420 986
Seleção, agenciamento e locação de mão de obra	2 761	220	96 684	209 361	53 550
Agências de viagens, operadores turísticos e outros serviços de turismo	14 323	187 845	134 743	98 320	28 140
Serviços de investigação, vigilância, segurança e transporte de valores	28 460	310	178 845	139 580	51 430
Serviços para edifícios e atividades paisagísticas	6 477	295 898	175 066	117 348	67 899
Serviços de escritório e apoio administrativo	6 445	10	268 244	141 363	17 672
Outros serviços prestados principalmente às empresas	5 601	14 685	1 670 224	724 087	69 131
<b>Empresas com 20 ou mais pessoas ocupadas (4)</b>					
<b>Total</b>	<b>86 961</b>	<b>1 374 206</b>	<b>5 451 887</b>	<b>2 438 723</b>	<b>1 724 638</b>
<b>Serviços técnico-profissionais</b>	<b>27 034</b>	<b>875 865</b>	<b>1 546 221</b>	<b>631 248</b>	<b>160 449</b>
Atividades jurídicas, peritos judiciais, etc.	3 059	-	132 004	41 462	13 232
Atividades de contabilidade e auditoria	652	7	36 542	24 972	2 414
Atividades de consultoria em gestão empresarial	13 137	61 256	239 448	123 075	28 783
Serviços de arquitetura e de engenharia	6 622	74 612	510 986	223 879	52 483
Atividades técnicas relacionadas à arquitetura e engenharia	260	7 674	175 229	26 743	3 069
Testes e análises técnicas	62	21 037	51 675	29 923	13 873
Agências de publicidade	644	-	195 911	46 564	15 095
Agenciamento de espaços para publicidade e outras atividades de publicidade	713	-	136 336	58 107	4 633
Pesquisas de mercado e de opinião pública	446	-	30 070	17 921	1 469
Serviços fotográficos e similares	166	-	2 982	214	2 869
Atividades profissionais, científicas e técnicas não especificadas anteriormente	1 273	711 279	35 038	38 388	22 529
<b>Aluguéis não imobiliários e gestão de ativos intangíveis não financeiros</b>	<b>18 207</b>	<b>-</b>	<b>1 434 439</b>	<b>399 945</b>	<b>1 327 970</b>
Locação de meios de transporte	1 026	-	306 094	146 443	1 167 174
Aluguel de máquinas e equipamentos	17 038	-	1 046 794	93 138	155 181
Aluguel de objetos pessoais e domésticos	143	-	31 626	7 499	3 876
Gestão de ativos intangíveis não financeiros	-	-	49 925	152 865	1 739
<b>Seleção, agenciamento e locação de mão de obra</b>	<b>2 700</b>	<b>216</b>	<b>95 371</b>	<b>204 183</b>	<b>49 744</b>
<b>Agências de viagens, operadores turísticos e outros serviços de turismo</b>	<b>2 742</b>	<b>187 845</b>	<b>123 283</b>	<b>88 279</b>	<b>20 857</b>
<b>Serviços de investigação, vigilância, segurança e transporte de valores</b>	<b>27 281</b>	<b>310</b>	<b>177 607</b>	<b>139 552</b>	<b>51 288</b>
<b>Serviços para edifícios e atividades paisagísticas</b>	<b>6 160</b>	<b>295 274</b>	<b>171 538</b>	<b>115 209</b>	<b>67 576</b>
Serviços de limpeza em prédios e domicílios	5 421	392	161 499	95 470	66 199
Serviços de apoio a edifícios e atividades paisagísticas	739	294 882	10 039	19 739	1 377
<b>Serviços de escritório e apoio administrativo</b>	<b>620</b>	<b>10</b>	<b>246 403</b>	<b>139 467</b>	<b>14 996</b>
<b>Outros serviços prestados às empresas</b>	<b>2 217</b>	<b>14 686</b>	<b>1 657 025</b>	<b>720 840</b>	<b>31 758</b>
Atividades de cobrança e informações cadastrais	939	633	127 041	72 644	3 077
Atividades de envasamento e empacotamento sob contrato	292	-	2 018	917	440
Outros serviços não especificados anteriormente	986	14 053	1 527 966	647 279	28 241

Fonte: IBGE, Diretoria de Pesquisas, Coordenação de Serviços e Comércio, Pesquisa Anual de Serviços 2009.

(1) Inclusive receita de incorporação de imóveis. (2) Construção civil, agropecuária, etc. (3) Excluídas de atividades imobiliárias. (4) Empresas com 20 ou mais pessoas ocupadas são as que compõem o estrato certo da pesquisa, ou seja, são as que no cadastro básico de seleção possuem 20 ou mais pessoas ocupadas.

**Tabela 28 - Custos das empresas de serviços profissionais, administrativos e complementares, total e empresas com 20 ou mais pessoas ocupadas, segundo as atividades - Brasil - 2009**

Atividades	Total	Mercadorias, materiais de consumo e de reposição	Custo de mercadorias revendidas (1)	Combustíveis e lubrificantes	Outros custos
<b>Total das empresas de serviços profissionais, administrativos e complementares</b>					
<b>Total</b>	<b>21 020 071</b>	<b>17 267 931</b>	<b>1 071 378</b>	<b>1 513 084</b>	<b>1 167 678</b>
Serviços técnico-profissionais	11 459 271	9 934 749	375 210	451 156	698 156
Aluguéis não imobiliários e gestão de ativos intangíveis não financeiros	2 031 998	1 174 885	326 230	435 184	95 699
Seleção, agenciamento e locação de mão de obra	476 723	393 781	5 012	57 754	20 176
Agências de viagens, operadores turísticos e outros serviços de turismo	178 514	87 762	1 082	78 867	10 803
Serviços de investigação, vigilância, segurança e transporte de valores	820 273	417 657	116 740	249 067	36 809
Serviços para edifícios e atividades paisagísticas	1 296 671	928 048	57 257	148 493	162 873
Serviços de escritório e apoio administrativo	759 114	654 930	19 279	29 672	55 233
Outros serviços prestados principalmente às empresas	3 997 507	3 676 119	170 568	62 891	87 929
<b>Empresas com 20 ou mais pessoas ocupadas (2)</b>					
<b>Total</b>	<b>11 051 758</b>	<b>8 394 222</b>	<b>832 728</b>	<b>1 008 315</b>	<b>816 493</b>
<b>Serviços técnico-profissionais</b>	<b>3 013 761</b>	<b>2 012 748</b>	<b>278 191</b>	<b>255 734</b>	<b>467 088</b>
Atividades jurídicas, peritos judiciais, etc.	29 981	24 656	-	2 740	2 585
Atividades de contabilidade e auditoria	24 056	17 500	38	4 553	1 965
Atividades de consultoria em gestão empresarial	128 359	70 835	4 999	11 364	41 161
Serviços de arquitetura e de engenharia	1 530 300	955 123	242 137	101 624	231 416
Atividades técnicas relacionadas à arquitetura e engenharia	401 592	314 125	2 063	61 587	23 817
Testes e análises técnicas	197 415	112 628	3 567	22 784	58 436
Agências de publicidade	179 145	140 594	763	5 883	31 905
Agenciamento de espaços para publicidade e outras atividades de publicidade	207 413	167 994	367	23 276	15 776
Pesquisas de mercado e de opinião pública	83 616	70 300	-	1 834	11 482
Serviços fotográficos e similares	50 035	36 062	9 313	1 749	2 911
Atividades profissionais, científicas e técnicas não especificadas anteriormente	181 849	102 931	14 944	18 340	45 634
<b>Aluguéis não imobiliários e gestão de ativos intangíveis não financeiros</b>	<b>1 399 589</b>	<b>823 923</b>	<b>252 952</b>	<b>247 228</b>	<b>75 486</b>
Locação de meios de transporte	419 568	287 962	12 162	104 335	15 109
Aluguel de máquinas e equipamentos	911 734	498 682	215 186	139 840	58 026
Aluguel de objetos pessoais e domésticos	16 960	8 271	5 284	2 463	942
Gestão de ativos intangíveis não financeiros	51 327	29 008	20 320	590	1 409
<b>Seleção, agenciamento e locação de mão de obra</b>	<b>450 640</b>	<b>377 407</b>	<b>1 607</b>	<b>53 918</b>	<b>17 708</b>
<b>Agências de viagens, operadores turísticos e outros serviços de turismo</b>	<b>78 185</b>	<b>48 773</b>	<b>333</b>	<b>24 038</b>	<b>5 041</b>
<b>Serviços de investigação, vigilância, segurança e transporte de valores</b>	<b>772 208</b>	<b>392 807</b>	<b>107 949</b>	<b>243 139</b>	<b>28 313</b>
<b>Serviços para edifícios e atividades paisagísticas</b>	<b>1 102 342</b>	<b>812 340</b>	<b>43 716</b>	<b>131 108</b>	<b>115 178</b>
Serviços de limpeza em prédios e domicílios	906 061	722 197	32 946	106 480	44 438
Serviços de apoio a edifícios e atividades paisagísticas	196 281	90 143	10 770	24 628	70 740
<b>Serviços de escritório e apoio administrativo</b>	<b>516 016</b>	<b>440 726</b>	<b>14 921</b>	<b>12 565</b>	<b>47 804</b>
<b>Outros serviços prestados às empresas</b>	<b>3 719 017</b>	<b>3 485 498</b>	<b>133 059</b>	<b>40 585</b>	<b>59 875</b>
Atividades de cobrança e informações cadastrais	72 365	48 912	377	4 299	18 777
Atividades de envasamento e empacotamento sob contrato	45 875	26 855	5 312	6 212	7 496
Outros serviços não especificados anteriormente	3 600 777	3 409 731	127 370	30 074	33 602

Fonte: IBGE, Diretoria de Pesquisas, Coordenação de Serviços e Comércio, Pesquisa Anual de Serviços 2009.

(1) Inclusive custo de vendas de imóveis próprios. (2) Empresas com 20 ou mais pessoas ocupadas são as que compõem o estrato certo da pesquisa, ou seja, são as que no cadastro básico de seleção possuem 20 ou mais pessoas ocupadas.

**Tabela 29 - Despesas operacionais das empresas de serviços profissionais, administrativos e complementares, total e empresas com 20 ou mais pessoas ocupadas, segundo as atividades - Brasil - 2009**

(continua)

Atividades	Despesas operacionais				
	Total	Aluguel de imóveis (1)	Publicidade e propaganda	Comissões pagas a terceiros	Serviços prestados por profissionais liberais ou autônomos (pessoas físicas)
	1 000 R\$				
<b>Total das empresas de serviços profissionais, administrativos e complementares</b>					
<b>Total</b>	<b>38 720 388</b>	<b>5 287 285</b>	<b>1 331 924</b>	<b>1 092 500</b>	<b>973 922</b>
Serviços técnico-profissionais	19 412 024	2 304 469	425 905	239 799	582 352
Aluguéis não imobiliários e gestão de ativos intangíveis não financeiros	3 929 612	919 451	299 394	48 574	68 736
Seleção, agenciamento e locação de mão de obra	1 368 197	142 953	38 683	16 764	53 537
Agências de viagens, operadores turísticos e outros serviços de turismo	1 991 641	188 339	171 664	545 763	38 377
Serviços de investigação, vigilância, segurança e transporte de valores	2 145 671	280 176	49 801	31 351	47 321
Serviços para edifícios e atividades paisagísticas	1 474 294	203 947	24 006	8 671	51 086
Serviços de escritório e apoio administrativo	3 302 382	652 904	116 772	28 092	38 126
Outros serviços prestados principalmente às empresas	5 096 567	595 046	205 699	173 486	94 387
<b>Empresas com 20 ou mais pessoas ocupadas (6)</b>					
<b>Total</b>	<b>28 091 922</b>	<b>3 707 867</b>	<b>1 155 056</b>	<b>530 886</b>	<b>570 391</b>
<b>Serviços técnico-profissionais</b>	<b>12 541 136</b>	<b>1 411 796</b>	<b>322 943</b>	<b>185 251</b>	<b>294 477</b>
Atividades jurídicas, peritos judiciais, etc.	1 318 889	228 549	17 842	11 075	91 343
Atividades de contabilidade e auditoria	693 461	90 302	9 261	400	8 573
Atividades de consultoria em gestão empresarial	1 525 882	142 965	146 139	40 968	21 185
Serviços de arquitetura e de engenharia	4 949 605	413 999	18 120	22 690	46 068
Atividades técnicas relacionadas à arquitetura e engenharia	629 787	173 656	2 460	6 951	23 666
Testes e análises técnicas	529 704	55 134	9 864	3 256	19 577
Agências de publicidade	1 396 104	124 127	53 604	32 830	34 947
Agenciamento de espaços para publicidade e outras atividades de publicidade	551 923	70 744	36 189	52 163	10 061
Pesquisas de mercado e de opinião pública	317 290	22 017	3 216	448	21 809
Serviços fotográficos e similares	74 641	16 896	760	1 271	1 072
Atividades profissionais, científicas e técnicas não especificadas anteriormente	553 850	73 407	25 488	13 199	16 176
<b>Aluguéis não imobiliários e gestão de ativos intangíveis não financeiros</b>	<b>3 088 078</b>	<b>754 202</b>	<b>277 035</b>	<b>44 536</b>	<b>48 034</b>
Locação de meios de transporte	1 163 727	286 008	34 371	15 134	14 082
Aluguel de máquinas e equipamentos	1 477 692	438 307	20 620	23 151	32 406
Aluguel de objetos pessoais e domésticos	56 782	14 006	2 875	155	742
Gestão de ativos intangíveis não financeiros	389 877	15 881	219 169	6 096	804
<b>Seleção, agenciamento e locação de mão de obra</b>	<b>1 271 597</b>	<b>129 979</b>	<b>36 667</b>	<b>15 692</b>	<b>49 779</b>
<b>Agências de viagens, operadores turísticos e outros serviços de turismo</b>	<b>1 106 162</b>	<b>102 121</b>	<b>162 402</b>	<b>93 306</b>	<b>17 499</b>
<b>Serviços de investigação, vigilância, segurança e transporte de valores</b>	<b>2 083 520</b>	<b>271 478</b>	<b>48 292</b>	<b>30 870</b>	<b>43 808</b>
<b>Serviços para edifícios e atividades paisagísticas</b>	<b>1 316 773</b>	<b>181 751</b>	<b>22 050</b>	<b>6 504</b>	<b>31 716</b>
Serviços de limpeza em prédios e domicílios	1 131 441	159 320	18 314	5 462	23 335
Serviços de apoio a edifícios e atividades paisagísticas	185 332	22 431	3 736	1 042	8 381
<b>Serviços de escritório e apoio administrativo</b>	<b>2 691 436</b>	<b>504 915</b>	<b>93 515</b>	<b>24 854</b>	<b>19 312</b>
<b>Outros serviços prestados às empresas</b>	<b>3 993 220</b>	<b>351 625</b>	<b>192 152</b>	<b>129 873</b>	<b>65 766</b>
Atividades de cobrança e informações cadastrais	1 183 772	99 637	16 103	70 187	30 101
Atividades de envasamento e empacotamento sob contrato	85 030	13 686	128	425	17 617
Outros serviços não especificados anteriormente	2 724 418	238 302	175 921	59 261	18 048

**Tabela 29 - Despesas operacionais das empresas de serviços profissionais, administrativos e complementares, total e empresas com 20 ou mais pessoas ocupadas, segundo as atividades - Brasil - 2009**

(continuação)

Atividades	Despesas operacionais				
	Serviços profissionais, administrativos e complementares (pessoas jurídicas)				
	Serviços técnico-profissionais (2)	Vigilância, segurança e transporte de valores	Mão de obra contratada temporariamente junto a empresas locadoras de mão de obra	Manutenção e reparação de bens	Outros serviços prestados por empresas (3)
	1 000 R\$				
<b>Total das empresas de serviços profissionais, administrativos e complementares</b>					
<b>Total</b>	<b>11 134 024</b>	<b>294 408</b>	<b>315 248</b>	<b>1 664 714</b>	<b>1 778 352</b>
Serviços técnico-profissionais	7 604 261	72 078	137 044	441 273	610 093
Aluguéis não imobiliários e gestão de ativos intangíveis não financeiros	484 999	22 705	19 487	517 575	210 081
Seleção, agenciamento e locação de mão de obra	308 575	4 257	19 644	68 624	63 117
Agências de viagens, operadores turísticos e outros serviços de turismo	206 544	6 228	653	41 704	202 679
Serviços de investigação, vigilância, segurança e transporte de valores	409 827	15 517	53 513	157 668	83 694
Serviços para edifícios e atividades paisagísticas	272 336	10 817	10 474	135 808	48 153
Serviços de escritório e apoio administrativo	670 993	47 001	12 417	174 989	279 461
Outros serviços prestados principalmente às empresas	1 176 489	115 805	62 016	127 073	281 074
<b>Empresas com 20 ou mais pessoas ocupadas (6)</b>					
<b>Total</b>	<b>8 498 391</b>	<b>222 520</b>	<b>301 609</b>	<b>1 331 708</b>	<b>1 568 063</b>
<b>Serviços técnico-profissionais</b>	<b>5 474 853</b>	<b>54 620</b>	<b>132 470</b>	<b>295 671</b>	<b>505 299</b>
Atividades jurídicas, peritos judiciais, etc.	352 531	4 779	8 662	31 008	44 888
Atividades de contabilidade e auditoria	208 425	1 627	1 619	17 593	30 581
Atividades de consultoria em gestão empresarial	492 707	10 757	21 676	51 387	95 606
Serviços de arquitetura e de engenharia	3 014 718	5 811	69 957	76 387	108 260
Atividades técnicas relacionadas à arquitetura e engenharia	156 720	1 460	220	25 804	103 436
Testes e análises técnicas	136 740	3 404	9 900	29 534	23 445
Agências de publicidade	700 787	7 431	5 440	24 729	45 454
Agenciamento de espaços para publicidade e outras atividades de publicidade	155 956	2 906	1 531	13 949	22 735
Pesquisas de mercado e de opinião pública	137 599	840	3 345	4 732	3 331
Serviços fotográficos e similares	16 028	1 383	568	2 610	3 733
Atividades profissionais, científicas e técnicas não especificadas anteriormente	102 642	14 222	9 552	17 938	23 830
<b>Aluguéis não imobiliários e gestão de ativos intangíveis não financeiros</b>	<b>382 041</b>	<b>17 819</b>	<b>17 472</b>	<b>389 496</b>	<b>172 491</b>
Locação de meios de transporte	88 077	5 712	5 383	251 357	54 394
Aluguel de máquinas e equipamentos	225 482	10 853	11 385	130 243	111 748
Aluguel de objetos pessoais e domésticos	7 730	207	390	3 426	2 078
Gestão de ativos intangíveis não financeiros	60 752	1 047	314	4 470	4 271
<b>Seleção, agenciamento e locação de mão de obra</b>	<b>287 999</b>	<b>4 090</b>	<b>17 059</b>	<b>66 259</b>	<b>61 699</b>
<b>Agências de viagens, operadores turísticos e outros serviços de turismo</b>	<b>148 042</b>	<b>5 046</b>	<b>553</b>	<b>27 569</b>	<b>186 797</b>
<b>Serviços de investigação, vigilância, segurança e transporte de valores</b>	<b>400 910</b>	<b>15 312</b>	<b>52 638</b>	<b>153 336</b>	<b>82 196</b>
<b>Serviços para edifícios e atividades paisagísticas</b>	<b>242 477</b>	<b>10 183</b>	<b>10 093</b>	<b>127 052</b>	<b>40 996</b>
Serviços de limpeza em prédios e domicílios	199 383	6 332	7 126	115 300	35 091
Serviços de apoio a edifícios e atividades paisagísticas	43 094	3 851	2 967	11 752	5 905
<b>Serviços de escritório e apoio administrativo</b>	<b>594 131</b>	<b>45 366</b>	<b>10 397</b>	<b>165 379</b>	<b>256 556</b>
<b>Outros serviços prestados às empresas</b>	<b>967 938</b>	<b>70 084</b>	<b>60 927</b>	<b>106 946</b>	<b>262 029</b>
Atividades de cobrança e informações cadastrais	181 283	5 994	5 912	30 112	68 464
Atividades de envasamento e empacotamento sob contrato	7 578	733	4 767	4 831	8 118
Outros serviços não especificados anteriormente	779 077	63 357	50 248	72 003	185 447

**Tabela 29 - Despesas operacionais das empresas de serviços profissionais, administrativos e complementares, total e empresas com 20 ou mais pessoas ocupadas, segundo as atividades - Brasil - 2009**

(continuação)

Atividades	Despesas operacionais			
	Impostos e taxas (IPTU, IPVA, CPMF, alvarás, etc.)	Serviços de comunicação (correio, fax, telefone e Internet)	Energia elétrica, gás, água e esgoto	Prêmios de seguros (imóveis, veículos, mercadorias em estoque, etc.)
	1 000 R\$			
<b>Total das empresas de serviços profissionais, administrativos e complementares</b>				
<b>Total</b>	<b>1 539 011</b>	<b>2 877 253</b>	<b>1 167 630</b>	<b>385 745</b>
Serviços técnico-profissionais	594 707	1 213 665	451 936	147 009
Aluguéis não imobiliários e gestão de ativos intangíveis não financeiros	267 104	171 976	99 095	81 496
Seleção, agenciamento e locação de mão de obra	72 439	93 309	30 405	16 150
Agências de viagens, operadores turísticos e outros serviços de turismo	80 423	176 400	43 711	18 566
Serviços de investigação, vigilância, segurança e transporte de valores	99 259	192 868	59 001	72 958
Serviços para edifícios e atividades paisagísticas	114 991	94 108	49 565	21 088
Serviços de escritório e apoio administrativo	140 674	247 852	254 495	11 196
Outros serviços prestados principalmente às empresas	169 414	687 075	179 422	17 282
<b>Empresas com 20 ou mais pessoas ocupadas (6)</b>				
<b>Total</b>	<b>918 036</b>	<b>1 796 197</b>	<b>642 390</b>	<b>295 411</b>
<b>Serviços técnico-profissionais</b>	<b>266 899</b>	<b>566 874</b>	<b>189 142</b>	<b>97 617</b>
Atividades jurídicas, peritos judiciais, etc.	50 855	130 109	33 957	10 010
Atividades de contabilidade e auditoria	22 031	39 999	17 526	16 456
Atividades de consultoria em gestão empresarial	29 239	94 120	18 157	6 607
Serviços de arquitetura e de engenharia	63 769	112 169	45 862	35 875
Atividades técnicas relacionadas com arquitetura e engenharia	17 000	14 893	6 579	8 067
Testes e análises técnicas	20 658	28 968	13 916	6 698
Agências de publicidade	26 293	57 743	18 728	5 537
Agenciamento de espaços para publicidade e outras atividades de publicidade	15 549	34 131	11 561	2 926
Pesquisas de mercado e de opinião pública	4 320	17 477	3 407	623
Serviços fotográficos e similares	2 482	3 481	5 454	751
Atividades profissionais, científicas e técnicas não especificadas anteriormente	14 703	33 784	13 995	4 067
<b>Aluguéis não imobiliários e gestão de ativos intangíveis não financeiros</b>	<b>191 538</b>	<b>111 455</b>	<b>52 971</b>	<b>60 206</b>
Locação de meios de transporte	125 421	41 876	15 076	27 758
Aluguel de máquinas e equipamentos	58 073	59 033	30 973	29 338
Aluguel de objetos pessoais e domésticos	5 358	4 308	4 749	762
Gestão de ativos intangíveis não financeiros	2 686	6 238	2 173	2 348
<b>Seleção, agenciamento e locação de mão de obra</b>	<b>66 407</b>	<b>82 923</b>	<b>25 044</b>	<b>15 150</b>
<b>Agências de viagens, operadores turísticos e outros serviços de turismo</b>	<b>57 302</b>	<b>60 530</b>	<b>19 572</b>	<b>13 688</b>
<b>Serviços de investigação, vigilância, segurança e transporte de valores</b>	<b>91 554</b>	<b>184 774</b>	<b>52 229</b>	<b>72 336</b>
<b>Serviços para edifícios e atividades paisagísticas</b>	<b>102 791</b>	<b>75 439</b>	<b>37 950</b>	<b>19 391</b>
Serviços de limpeza em prédios e domicílios	88 670	61 136	32 539	15 764
Serviços de apoio a edifícios e atividades paisagísticas	14 121	14 303	5 411	3 627
<b>Serviços de escritório e apoio administrativo</b>	<b>64 048</b>	<b>183 280</b>	<b>202 251</b>	<b>7 399</b>
<b>Outros serviços prestados às empresas</b>	<b>77 497</b>	<b>530 922</b>	<b>63 231</b>	<b>9 624</b>
Atividades de cobrança e informações cadastrais	31 482	305 417	30 260	2 638
Atividades de envasamento e empacotamento sob contrato	3 334	4 423	5 063	1 869
Outros serviços não especificados anteriormente	42 681	221 082	27 908	5 117

**Tabela 29 - Despesas operacionais das empresas de serviços profissionais, administrativos e complementares, total e empresas com 20 ou mais pessoas ocupadas, segundo as atividades - Brasil - 2009**

(conclusão)

Atividades	Despesas operacionais			
	Viagens e representações (inclusive diárias e estadias)	Material de expediente e de escritório	Direitos autorais, franquias e royalties pelo uso de marcas e patentes (4)	Outras despesas operacionais (5)
	1 000 R\$			
<b>Total das empresas de serviços profissionais, administrativos e complementares</b>				
<b>Total</b>	<b>1 502 970</b>	<b>1 418 257</b>	<b>63 372</b>	<b>5 893 780</b>
Serviços técnico-profissionais	1 083 201	677 671	17 734	2 808 829
Aluguéis não imobiliários e gestão de ativos intangíveis não financeiros	102 958	126 706	29 351	459 924
Seleção, agenciamento e locação de mão de obra	51 918	79 118	305	308 397
Agências de viagens, operadores turísticos e outros serviços de turismo	30 358	42 084	3 982	194 168
Serviços de investigação, vigilância, segurança e transporte de valores	59 195	86 259	269	446 998
Serviços para edifícios e atividades paisagísticas	34 916	130 091	3 584	260 654
Serviços de escritório e apoio administrativo	72 505	153 743	6 605	394 557
Outros serviços prestados principalmente às empresas	67 919	122 585	1 542	1 020 253
<b>Empresas com 20 ou mais pessoas ocupadas (6)</b>				
<b>Total</b>	<b>1 003 978</b>	<b>890 002</b>	<b>49 567</b>	<b>4 609 855</b>
<b>Serviços técnico-profissionais</b>	<b>642 796</b>	<b>345 069</b>	<b>17 304</b>	<b>1 738 055</b>
Atividades jurídicas, peritos judiciais, etc.	45 617	52 490	-	205 173
Atividades de contabilidade e auditoria	29 906	38 047	126	160 988
Atividades de consultoria em gestão empresarial	114 345	29 909	397	209 717
Serviços de arquitetura e de engenharia	239 475	95 845	929	579 670
Atividades técnicas relacionadas com arquitetura e engenharia	40 553	15 445	191	32 686
Testes e análises técnicas	46 541	40 200	5 937	75 932
Agências de publicidade	43 324	26 832	-	188 300
Agenciamento de espaços para publicidade e outras atividades de publicidade	22 864	8 683	209	89 765
Pesquisas de mercado e de opinião pública	25 569	3 942	1 764	62 853
Serviços fotográficos e similares	1 017	3 265	7 367	6 504
Atividades profissionais, científicas e técnicas não especificadas anteriormente	33 585	30 411	384	126 467
<b>Aluguéis não imobiliários e gestão de ativos intangíveis não financeiros</b>	<b>91 843</b>	<b>75 367</b>	<b>18 899</b>	<b>382 675</b>
Locação de meios de transporte	16 597	16 586	11 051	154 844
Aluguel de máquinas e equipamentos	63 222	51 200	19	181 641
Aluguel de objetos pessoais e domésticos	953	2 911	28	6 105
Gestão de ativos intangíveis não financeiros	11 071	4 670	7 801	40 085
<b>Seleção, agenciamento e locação de mão de obra</b>	<b>43 893</b>	<b>75 286</b>	<b>305</b>	<b>293 367</b>
<b>Agências de viagens, operadores turísticos e outros serviços de turismo</b>	<b>19 262</b>	<b>22 090</b>	<b>1 768</b>	<b>168 615</b>
<b>Serviços de investigação, vigilância, segurança e transporte de valores</b>	<b>58 143</b>	<b>82 900</b>	<b>269</b>	<b>442 475</b>
<b>Serviços para edifícios e atividades paisagísticas</b>	<b>31 985</b>	<b>123 310</b>	<b>3 584</b>	<b>249 504</b>
Serviços de limpeza em prédios e domicílios	29 188	108 077	3 584	222 822
Serviços de apoio a edifícios e atividades paisagísticas	2 797	15 233	-	26 682
<b>Serviços de escritório e apoio administrativo</b>	<b>53 771</b>	<b>95 944</b>	<b>6 103</b>	<b>364 215</b>
<b>Outros serviços prestados às empresas</b>	<b>62 285</b>	<b>70 036</b>	<b>1 335</b>	<b>970 949</b>
Atividades de cobrança e informações cadastrais	19 754	22 897	1 218	262 312
Atividades de envasamento e empacotamento sob contrato	836	5 267	-	6 356
Outros serviços não especificados anteriormente	41 695	41 872	117	702 281

Fonte: IBGE, Diretoria de Pesquisas, Coordenação de Serviços e Comércio, Pesquisa Anual de Serviços 2009.

(1) Exclui despesas com arrendamento mercantil (*leasing*). (2) Serviços jurídicos, contabilidade, auditoria, consultoria, informática, pesquisa de mercado, serviços de arquitetura e engenharia, etc. (3) Limpeza, zeladoria, portaria, dedetização, cobrança, organização de feiras e congressos, etc. (4) Exclui direitos de transmissão de imagens e cotas ou comissões pagas por repetidoras de sinais às empresas cedentes das imagens. (5) Exclui despesas financeiras, depreciação e constituição de provisões. (6) Empresas com 20 ou mais pessoas ocupadas são as que compõem o estrato certo da pesquisa ou seja, são as que no cadastro básico de seleção possuem 20 ou mais pessoas ocupadas

**Tabela 30 - Despesas financeiras, de arrendamento mercantil (*leasing*) e de participações acionárias das empresas de serviços profissionais, administrativos e complementares, total e empresas com 20 ou mais pessoas ocupadas, segundo as atividades - Brasil - 2009**

Atividades	Despesas financeiras, de arrendamento mercantil ( <i>leasing</i> ) e de participações					
	Total	Arrendamento mercantil ( <i>leasing</i> ) de máquinas, equipamentos e veículos	Despesas financeiras	Variações monetárias passivas	Comissões a administradoras de cartão de crédito	Resultado negativo em participações societárias
	1 000 R\$					
<b>Total das empresas de serviços profissionais, administrativos e complementares</b>						
<b>Total</b>	<b>6 247 427</b>	<b>825 418</b>	<b>4 583 100</b>	<b>519 770</b>	<b>62 622</b>	<b>256 517</b>
Serviços técnico-profissionais	1 809 213	78 876	1 296 886	258 993	10 455	164 003
Aluguéis não imobiliários e gestão de ativos intangíveis não financeiros	1 863 076	539 236	1 233 361	71 992	5 569	12 917
Seleção, agenciamento e locação de mão de obra	257 776	17 565	206 180	28 854	2 444	2 733
Agências de viagens, operadores turísticos e outros serviços de turismo	332 427	6 947	226 274	66 087	25 015	8 105
Serviços de investigação, vigilância, segurança e transporte de valores	376 780	35 241	317 744	22 914	185	696
Serviços para edifícios e atividades paisagísticas	300 062	21 450	218 448	13 397	987	45 779
Serviços de escritório e apoio administrativo	375 669	58 583	274 557	31 937	534	10 059
Outros serviços prestados principalmente às empresas	932 424	67 520	809 650	25 596	17 433	12 225
<b>Empresas com 20 ou mais pessoas ocupadas (1)</b>						
<b>Total</b>	<b>5 287 393</b>	<b>675 327</b>	<b>3 837 801</b>	<b>492 509</b>	<b>40 146</b>	<b>241 615</b>
<b>Serviços técnico-profissionais</b>	<b>1 484 386</b>	<b>64 968</b>	<b>1 013 534</b>	<b>247 497</b>	<b>8 330</b>	<b>150 059</b>
Atividades jurídicas, peritos judiciais, etc.	172 870	10 796	115 533	46 268	30	243
Atividades de contabilidade e auditoria	67 294	11 233	50 656	5 405	1	-
Atividades de consultoria em gestão empresarial	190 054	5 185	97 784	52 413	4 928	29 745
Serviços de arquitetura e de engenharia	534 710	16 538	426 088	43 341	317	48 426
Atividades técnicas relacionadas à arquitetura e engenharia	86 104	3 744	69 752	4 427	75	8 106
Testes e análises técnicas	60 633	5 864	39 705	13 352	45	1 668
Agências de publicidade	133 527	6 118	99 754	10 392	226	17 036
Agenciamento de espaços para publicidade e outras atividades de publicidade	57 389	1 262	47 742	5 726	4	2 655
Pesquisas de mercado e de opinião pública	44 876	868	10 808	31 421	-	1 778
Serviços fotográficos e similares	9 294	818	8 008	272	184	13
Atividades profissionais, científicas e técnicas não especificadas anteriormente	127 635	2 542	47 704	34 480	2 520	40 389
<b>Aluguéis não imobiliários e gestão de ativos intangíveis não financeiros</b>	<b>1 630 878</b>	<b>463 706</b>	<b>1 079 555</b>	<b>71 227</b>	<b>4 063</b>	<b>12 329</b>
Locação de meios de transporte	895 997	256 047	614 232	14 452	2 673	8 594
Aluguel de máquinas e equipamentos	699 096	200 481	443 990	50 591	949	3 085
Aluguel de objetos pessoais e domésticos	15 677	6 800	4 947	3 637	290	3
Gestão de ativos intangíveis não financeiros	20 108	378	16 386	2 547	151	647
<b>Seleção, agenciamento e locação de mão de obra</b>	<b>247 697</b>	<b>14 932</b>	<b>199 032</b>	<b>28 615</b>	<b>2 392</b>	<b>2 727</b>
<b>Agências de viagens, operadores turísticos e outros serviços de turismo</b>	<b>259 787</b>	<b>6 350</b>	<b>160 877</b>	<b>61 313</b>	<b>23 505</b>	<b>7 741</b>
<b>Serviços de investigação, vigilância, segurança e transporte de valores</b>	<b>371 970</b>	<b>33 918</b>	<b>314 312</b>	<b>22 859</b>	<b>185</b>	<b>696</b>
<b>Serviços para edifícios e atividades paisagísticas</b>	<b>295 250</b>	<b>21 345</b>	<b>213 839</b>	<b>13 384</b>	<b>902</b>	<b>45 779</b>
Serviços de limpeza em prédios e domicílios	267 976	18 631	192 232	10 716	866	45 531
Serviços de apoio a edifícios e atividades paisagísticas	27 274	2 714	21 607	2 668	36	248
<b>Serviços de escritório e apoio administrativo</b>	<b>333 413</b>	<b>53 133</b>	<b>247 264</b>	<b>22 496</b>	<b>462</b>	<b>10 059</b>
<b>Outros serviços prestados às empresas</b>	<b>664 012</b>	<b>16 975</b>	<b>609 388</b>	<b>25 118</b>	<b>307</b>	<b>12 225</b>
Atividades de cobrança e informações cadastrais	111 553	5 184	94 208	11 455	141	565
Atividades de envasamento e empacotamento sob contrato	5 270	234	4 581	26	-	429
Outros serviços não especificados anteriormente	547 189	11 557	510 599	13 637	166	11 231

Fonte: IBGE, Diretoria de Pesquisas, Coordenação de Serviços e Comércio, Pesquisa Anual de Serviços 2009.

(1) Empresas com 20 ou mais pessoas ocupadas são as que compõem o estrato certo da pesquisa, ou seja, são as que no cadastro básico de seleção possuem 20 ou mais pessoas ocupadas.



**Tabela 31 - Depreciação, amortização, despesas não operacionais e constituição de provisões, das empresas de serviços profissionais, administrativos e complementares, total e empresas com 20 ou mais pessoas ocupadas, segundo as atividades - Brasil - 2009**

Atividades	Depreciação, amortização, despesas não operacionais e constituição de provisões				
	Total	Depreciação e amortização	Despesas não operacionais	Provisão para Imposto de Renda e Contribuição Social	Outras provisões (1)
	1 000 R\$				
<b>Total das empresas de serviços profissionais, administrativos e complementares</b>					
<b>Total</b>	<b>17 885 169</b>	<b>4 396 198</b>	<b>1 183 828</b>	<b>10 129 179</b>	<b>2 175 967</b>
Serviços técnico-profissionais	7 067 253	798 467	74 509	5 514 829	679 449
Aluguéis não imobiliários e gestão de ativos intangíveis não financeiros	3 900 703	1 996 694	923 155	848 254	132 600
Seleção, agenciamento e locação de mão de obra	576 927	58 094	28 707	355 371	134 755
Agências de viagens, operadores turísticos e outros serviços de turismo	228 646	90 872	6 498	87 084	44 192
Serviços de investigação, vigilância, segurança e transporte de valores	1 006 303	228 855	21 282	421 410	334 757
Serviços para edifícios e atividades paisagísticas	742 167	105 145	8 018	404 753	224 252
Serviços de escritório e apoio administrativo	1 031 056	458 772	24 727	360 763	186 794
Outros serviços prestados principalmente às empresas	3 332 114	659 299	96 932	2 136 715	439 168
<b>Empresas com 20 ou mais pessoas ocupadas (2)</b>					
<b>Total</b>	<b>13 887 029</b>	<b>3 866 252</b>	<b>1 127 746</b>	<b>6 835 046</b>	<b>2 057 983</b>
<b>Serviços técnico-profissionais</b>	<b>4 137 719</b>	<b>611 507</b>	<b>63 035</b>	<b>2 819 839</b>	<b>643 336</b>
Atividades jurídicas, peritos judiciais, etc.	774 531	56 825	3 384	659 862	54 461
Atividades de contabilidade e auditoria	290 034	37 849	644	217 714	33 826
Atividades de consultoria em gestão empresarial	570 068	84 801	9 692	359 611	115 964
Serviços de arquitetura e de engenharia	1 240 159	143 037	10 659	921 575	164 888
Atividades técnicas relacionadas à arquitetura e engenharia	145 367	41 890	1 847	84 405	17 225
Testes e análises técnicas	190 625	59 372	4 692	81 822	44 738
Agências de publicidade	398 280	62 323	6 935	265 834	63 188
Agenciamento de espaços para publicidade e outras atividades de publicidade	169 365	54 666	3 824	67 524	43 350
Pesquisas de mercado e de opinião pública	144 837	18 500	1 262	46 405	78 670
Serviços fotográficos e similares	18 031	8 183	158	6 600	3 090
Atividades profissionais, científicas e técnicas não especificadas anteriormente	196 422	44 061	19 938	108 487	23 936
<b>Aluguéis não imobiliários e gestão de ativos intangíveis não financeiros</b>	<b>3 432 331</b>	<b>1 733 360</b>	<b>884 628</b>	<b>716 749</b>	<b>97 595</b>
Locação de meios de transporte	2 044 456	1 056 228	828 928	124 895	34 406
Aluguel de máquinas e equipamentos	1 301 016	649 547	53 652	548 861	48 956
Aluguel de objetos pessoais e domésticos	35 856	17 853	202	17 406	395
Gestão de ativos intangíveis não financeiros	51 003	9 732	1 846	25 587	13 838
<b>Seleção, agenciamento e locação de mão de obra</b>	<b>549 644</b>	<b>57 014</b>	<b>24 847</b>	<b>335 132</b>	<b>132 651</b>
<b>Agências de viagens, operadores turísticos e outros serviços de turismo</b>	<b>162 460</b>	<b>38 875</b>	<b>5 916</b>	<b>74 574</b>	<b>43 094</b>
<b>Serviços de investigação, vigilância, segurança e transporte de valores</b>	<b>988 473</b>	<b>224 862</b>	<b>21 251</b>	<b>407 945</b>	<b>334 415</b>
<b>Serviços para edifícios e atividades paisagísticas</b>	<b>721 561</b>	<b>102 596</b>	<b>7 987</b>	<b>387 597</b>	<b>223 380</b>
Serviços de limpeza em prédios e domicílios	637 494	92 476	6 814	340 234	197 969
Serviços de apoio a edifícios e atividades paisagísticas	84 067	10 120	1 173	47 363	25 411
<b>Serviços de escritório e apoio administrativo</b>	<b>960 109</b>	<b>447 335</b>	<b>23 807</b>	<b>308 963</b>	<b>180 003</b>
<b>Outros serviços prestados às empresas</b>	<b>2 934 732</b>	<b>650 703</b>	<b>96 275</b>	<b>1 784 247</b>	<b>403 509</b>
Atividades de cobrança e informações cadastrais	357 433	148 350	20 925	144 804	43 355
Atividades de envasamento e empacotamento sob contrato	9 668	2 494	350	6 343	481
Outros serviços não especificados anteriormente	2 567 631	499 859	75 000	1 633 100	359 673

Fonte: IBGE, Diretoria de Pesquisas, Coordenação de Serviços e Comércio, Pesquisa Anual de Serviços 2009.

(1) Provisão para devedores duvidosos, etc. (2) Empresas com 20 ou mais pessoas ocupadas são as que compõem o estrato certo da pesquisa, ou seja, são as que no cadastro básico de seleção possuem 20 ou mais pessoas ocupadas.

**Tabela 32 - Gastos com pessoal das empresas de serviços profissionais, administrativos e complementares, total e empresas com 20 ou mais pessoas ocupadas, segundo as atividades - Brasil - 2009**

(continua)

Atividades	Gastos com pessoal				
	Total	Salários e outras remunerações (1)	Participação nos lucros e honorários da diretoria	Remuneração dos sócios cooperados (2)	Retiradas pró-labore dos proprietários e sócios
	1 000 R\$				
<b>Total das empresas de serviços profissionais, administrativos e complementares</b>					
<b>Total</b>	<b>72 557 132</b>	<b>42 914 943</b>	<b>2 450 986</b>	<b>108 578</b>	<b>3 785 187</b>
Serviços técnico-profissionais	21 858 441	11 816 049	1 579 301	50 108	1 989 499
Aluguéis não imobiliários e gestão de ativos intangíveis não financeiros	3 807 800	2 224 639	192 370	6 106	373 221
Seleção, agenciamento e locação de mão de obra	10 157 956	6 407 885	62 428	40 562	83 929
Agências de viagens, operadores turísticos e outros serviços de turismo	1 465 412	858 726	38 687	28	195 875
Serviços de investigação, vigilância, segurança e transporte de valores	11 412 013	7 292 541	50 246	199	70 123
Serviços para edifícios e atividades paisagísticas	10 753 201	6 688 717	76 432	6 557	159 202
Serviços de escritório e apoio administrativo	7 580 595	4 490 177	175 605	4 594	335 961
Outros serviços prestados principalmente às empresas	5 521 714	3 136 209	275 917	424	577 377
<b>Empresas com 20 ou mais pessoas ocupadas (3)</b>					
<b>Total</b>	<b>60 063 129</b>	<b>36 897 373</b>	<b>1 229 792</b>	<b>100 356</b>	<b>881 765</b>
<b>Serviços técnico-profissionais</b>	<b>15 364 309</b>	<b>9 091 382</b>	<b>649 501</b>	<b>42 632</b>	<b>473 240</b>
Atividades jurídicas, peritos judiciais, etc.	1 471 649	685 991	230 468	-	77 633
Atividades de contabilidade e auditoria	1 492 141	864 578	44 666	45	72 013
Atividades de consultoria em gestão empresarial	2 613 968	1 452 049	144 946	-	106 790
Serviços de arquitetura e de engenharia	4 665 893	2 953 374	119 071	1 844	100 920
Atividades técnicas relacionadas com arquitetura e engenharia	642 750	386 249	19 303	-	12 816
Testes e análises técnicas	812 039	494 155	13 089	3 169	10 580
Agências de publicidade	1 149 982	680 001	37 175	-	50 419
Agenciamento de espaços para publicidade e outras atividades de publicidade	647 811	386 619	8 192	-	14 899
Pesquisas de mercado e de opinião pública	326 950	195 562	9 695	-	10 190
Serviços fotográficos e similares	133 515	88 113	1 323	-	5 068
Atividades profissionais, científicas e técnicas não especificadas anteriormente	1 407 611	904 691	21 573	37 574	11 912
<b>Aluguéis não imobiliários e gestão de ativos intangíveis não financeiros</b>	<b>2 544 450</b>	<b>1 562 818</b>	<b>95 880</b>	<b>5 734</b>	<b>68 801</b>
Locação de meios de transporte	713 174	424 749	32 803	-	15 711
Aluguel de máquinas e equipamentos	1 605 435	997 685	50 416	5 734	42 304
Aluguel de objetos pessoais e domésticos	103 294	69 779	3 145	-	6 714
Gestão de ativos intangíveis não financeiros	122 547	70 605	9 516	-	4 072
<b>Seleção, agenciamento e locação de mão de obra</b>	<b>9 776 142</b>	<b>6 177 243</b>	<b>55 611</b>	<b>40 550</b>	<b>61 841</b>
<b>Agências de viagens, operadores turísticos e outros serviços de turismo</b>	<b>824 304</b>	<b>516 164</b>	<b>17 786</b>	<b>-</b>	<b>27 330</b>
<b>Serviços de investigação, vigilância, segurança e transporte de valores</b>	<b>11 193 760</b>	<b>7 145 874</b>	<b>46 280</b>	<b>140</b>	<b>48 849</b>
<b>Serviços para edifícios e atividades paisagísticas</b>	<b>10 207 420</b>	<b>6 366 174</b>	<b>59 617</b>	<b>6 282</b>	<b>85 477</b>
Serviços de limpeza em prédios e domicílios	8 726 530	5 436 004	46 667	6 192	69 562
Serviços de apoio a edifícios e atividades paisagísticas	1 480 890	930 170	12 950	90	15 915
<b>Serviços de escritório e apoio administrativo</b>	<b>6 436 610</b>	<b>3 850 250</b>	<b>102 760</b>	<b>4 594</b>	<b>67 224</b>
<b>Outros serviços prestados às empresas</b>	<b>3 716 134</b>	<b>2 187 468</b>	<b>202 357</b>	<b>424</b>	<b>49 003</b>
Atividades de cobrança e informações cadastrais	1 512 438	932 717	76 145	274	20 462
Atividades de envasamento e empacotamento sob contrato	150 149	98 822	4 294	-	3 257
Outros serviços não especificados anteriormente	2 053 547	1 155 929	121 918	150	25 284

**Tabela 32 - Gastos com pessoal das empresas de serviços profissionais, administrativos e complementares, total e empresas com 20 ou mais pessoas ocupadas, segundo as atividades - Brasil - 2009**

(conclusão)

Atividades	Gastos com pessoal					
	Contribuição para a Previdência Social	FGTS	Contribuição para a previdência privada	Indenizações por dispensa (trabalhistas e incentivadas)	Benefícios concedidos aos empregados (3)	PIS sobre folha de pagamento
	1 000 R\$					
<b>Total das empresas de serviços profissionais, administrativos e complementares</b>						
<b>Total</b>	<b>9 980 211</b>	<b>3 654 311</b>	<b>253 848</b>	<b>1 768 523</b>	<b>7 632 869</b>	<b>7 677</b>
Serviços técnico-profissionais	2 929 917	997 514	122 286	448 445	1 924 246	1 077
Aluguéis não imobiliários e gestão de ativos intangíveis não financeiros	393 983	194 573	6 554	109 671	306 548	135
Seleção, agenciamento e locação de mão de obra	1 563 912	546 606	31 460	331 971	1 085 962	3 240
Agências de viagens, operadores turísticos e outros serviços de turismo	125 894	75 151	2 777	43 814	124 326	135
Serviços de investigação, vigilância, segurança e transporte de valores	1 841 179	620 078	21 660	283 271	1 231 566	1 150
Serviços para edifícios e atividades paisagísticas	1 565 167	577 217	22 226	270 883	1 385 611	1 189
Serviços de escritório e apoio administrativo	963 011	363 734	20 316	156 234	1 070 834	129
Outros serviços prestados principalmente às empresas	597 148	279 438	26 569	124 234	503 776	622
<b>Empresas com 20 ou mais pessoas ocupadas (4)</b>						
<b>Total</b>	<b>8 966 518</b>	<b>3 141 454</b>	<b>216 661</b>	<b>1 481 389</b>	<b>7 141 075</b>	<b>6 736</b>
<b>Serviços técnico-profissionais</b>	<b>2 264 808</b>	<b>768 951</b>	<b>104 279</b>	<b>329 400</b>	<b>1 639 590</b>	<b>525</b>
Atividades jurídicas, peritos judiciais, etc.	190 375	58 295	11 905	20 291	196 654	36
Atividades de contabilidade e auditoria	186 541	78 900	19 589	21 573	204 156	81
Atividades de consultoria em gestão empresarial	379 373	124 358	26 239	61 228	318 943	42
Serviços de arquitetura e de engenharia	729 624	250 000	11 415	107 469	392 120	57
Atividades técnicas relacionadas à arquitetura e engenharia	103 935	34 678	4 777	19 129	61 852	11
Testes e análises técnicas	126 226	41 528	3 595	19 740	99 750	206
Agências de publicidade	173 903	57 432	1 247	30 814	118 957	33
Agenciamento de espaços para publicidade e outras atividades de publicidade	87 179	28 892	1 343	21 642	99 017	29
Pesquisas de mercado e de opinião pública	51 432	16 298	55	5 902	37 811	4
Serviços fotográficos e similares	12 891	7 349	82	4 435	14 253	1
Atividades profissionais, científicas e técnicas não especificadas anteriormente	223 329	71 221	24 032	17 177	96 077	25
<b>Aluguéis não imobiliários e gestão de ativos intangíveis não financeiros</b>	<b>334 508</b>	<b>137 816</b>	<b>4 594</b>	<b>69 703</b>	<b>264 516</b>	<b>77</b>
Locação de meios de transporte	102 494	38 590	1 071	19 038	78 709	7
Aluguel de máquinas e equipamentos	205 529	86 913	1 912	44 904	169 974	64
Aluguel de objetos pessoais e domésticos	4 824	6 258	929	4 062	7 576	6
Gestão de ativos intangíveis não financeiros	21 661	6 055	682	1 699	8 257	-
<b>Seleção, agenciamento e locação de mão de obra</b>	<b>1 508 596</b>	<b>525 400</b>	<b>30 336</b>	<b>309 102</b>	<b>1 064 337</b>	<b>3 125</b>
<b>Agências de viagens, operadores turísticos e outros serviços de turismo</b>	<b>103 842</b>	<b>45 007</b>	<b>2 270</b>	<b>13 974</b>	<b>97 808</b>	<b>123</b>
<b>Serviços de investigação, vigilância, segurança e transporte de valores</b>	<b>1 821 064</b>	<b>607 641</b>	<b>21 502</b>	<b>276 835</b>	<b>1 224 431</b>	<b>1 143</b>
<b>Serviços para edifícios e atividades paisagísticas</b>	<b>1 523 636</b>	<b>550 606</b>	<b>12 526</b>	<b>254 198</b>	<b>1 347 758</b>	<b>1 146</b>
Serviços de limpeza em prédios e domicílios	1 314 515	472 783	10 187	191 912	1 177 717	991
Serviços de apoio a edifícios e atividades paisagísticas	209 121	77 823	2 339	62 286	170 041	155
<b>Serviços de escritório e apoio administrativo</b>	<b>914 409</b>	<b>310 017</b>	<b>17 121</b>	<b>137 855</b>	<b>1 032 352</b>	<b>26</b>
<b>Outros serviços prestados às empresas</b>	<b>495 655</b>	<b>196 016</b>	<b>24 033</b>	<b>90 322</b>	<b>470 283</b>	<b>571</b>
Atividades de cobrança e informações cadastrais	194 138	81 203	5 947	37 374	164 161	15
Atividades de envasamento e empacotamento sob contrato	12 354	8 985	1 137	6 419	14 682	198
Outros serviços não especificados anteriormente	289 163	105 828	16 949	46 529	291 440	358

Fonte: IBGE, Diretoria de Pesquisas, Coordenação de Serviços e Comércio, Pesquisa Anual de Serviços 2009.

(1) Inclusive 13º salário, férias, horas extras, etc. (2) Somente para as cooperativas de trabalho. (3) Transporte, alimentação, auxílio-educação, planos de saúde, auxílio-doença, seguro de vida em grupo, etc. (4) Empresas com 20 ou mais pessoas ocupadas são as que compõem o estrato certo da pesquisa ou seja, são as que no cadastro básico de seleção possuem 20 ou mais pessoas ocupadas.

**Tabela 33 - Número de empresas e pessoal ocupado em 31.12, das empresas de serviços profissionais, administrativos e complementares, total e empresas com 20 ou mais pessoas ocupadas, segundo as atividades - Brasil - 2009**

Atividades	Número de empresas	Pessoal ocupado em 31.12				
		Total	Pessoal assalariado	Pessoal não assalariado		
				Proprietários e sócios com atividade na empresa	Sócios cooperados	Membros da família sem remuneração
<b>Total das empresas de serviços profissionais, administrativos e complementares</b>						
<b>Total</b>	<b>280 050</b>	<b>3 888 221</b>	<b>3 445 773</b>	<b>409 777</b>	<b>11 021</b>	<b>21 748</b>
Serviços técnico-profissionais	148 640	770 115	521 610	229 893	6 314	12 362
Aluguéis não imobiliários e gestão de ativos intangíveis não financeiros	26 707	198 964	165 064	32 305	128	1 479
Seleção, agenciamento e locação de mão de obra	5 001	686 948	675 466	7 508	3 751	228
Agências de viagens, operadores turísticos e outros serviços de turismo	14 055	82 235	58 237	22 378	2	1 620
Serviços de investigação, vigilância, segurança e transporte de valores	4 189	567 991	563 030	4 853	39	75
Serviços para edifícios e atividades paisagísticas	10 288	814 039	800 133	12 926	682	303
Serviços de escritório e apoio administrativo	25 811	450 338	414 866	34 462	94	914
Outros serviços prestados principalmente às empresas	45 359	317 591	247 367	65 452	11	4 767
<b>Empresas com 20 ou mais pessoas ocupadas (1)</b>						
<b>Total</b>	<b>14 583</b>	<b>2 922 152</b>	<b>2 879 386</b>	<b>31 997</b>	<b>10 358</b>	<b>507</b>
<b>Serviços técnico-profissionais</b>	<b>4 003</b>	<b>335 981</b>	<b>314 645</b>	<b>15 591</b>	<b>5 729</b>	<b>83</b>
Atividades jurídicas, peritos judiciais, etc.	451	37 727	31 597	6 144	-	10
Atividades de contabilidade e auditoria	816	38 469	35 719	2 737	7	14
Atividades de consultoria em gestão empresarial	403	42 318	40 857	1 448	-	17
Serviços de arquitetura e de engenharia	895	96 707	91 912	2 283	2 511	18
Atividades técnicas relacionadas à arquitetura e engenharia	230	17 418	16 959	459	-	3
Testes e análises técnicas	228	22 826	20 435	416	1 971	6
Agências de publicidade	287	15 930	15 350	572	-	8
Agenciamento de espaços para publicidade e outras atividades de publicidade	237	23 566	22 905	657	-	4
Pesquisas de mercado e de opinião pública	60	6 075	5 999	78	-	-
Serviços fotográficos e similares	143	8 434	8 200	234	-	1
Atividades profissionais, científicas e técnicas não especificadas anteriormente	253	26 511	24 712	563	1 240	2
<b>Aluguéis não imobiliários e gestão de ativos intangíveis não financeiros</b>	<b>1 589</b>	<b>93 769</b>	<b>91 111</b>	<b>2 497</b>	<b>99</b>	<b>72</b>
Locação de meios de transporte	319	25 873	25 386	472	-	21
Aluguel de máquinas e equipamentos	1 017	59 642	57 974	1 534	99	37
Aluguel de objetos pessoais e domésticos	218	6 508	6 064	438	-	8
Gestão de ativos intangíveis não financeiros	35	1 746	1 687	53	-	6
<b>Seleção, agenciamento e locação de mão de obra</b>	<b>2 003</b>	<b>656 670</b>	<b>649 499</b>	<b>3 353</b>	<b>3 740</b>	<b>83</b>
<b>Agências de viagens, operadores turísticos e outros serviços de turismo</b>	<b>524</b>	<b>27 986</b>	<b>27 092</b>	<b>885</b>	<b>-</b>	<b>10</b>
<b>Serviços de investigação, vigilância, segurança e transporte de valores</b>	<b>1 379</b>	<b>546 214</b>	<b>544 174</b>	<b>1 974</b>	<b>29</b>	<b>43</b>
<b>Serviços para edifícios e atividades paisagísticas</b>	<b>2 759</b>	<b>763 309</b>	<b>758 440</b>	<b>4 081</b>	<b>656</b>	<b>137</b>
Serviços de limpeza em prédios e domicílios	2 088	663 097	659 223	3 108	652	119
Serviços de apoio a edifícios e atividades paisagísticas	671	100 212	99 217	973	4	18
<b>Serviços de escritório e apoio administrativo</b>	<b>1 081</b>	<b>359 630</b>	<b>357 848</b>	<b>1 661</b>	<b>94</b>	<b>27</b>
<b>Outros serviços prestados às empresas</b>	<b>1 245</b>	<b>138 593</b>	<b>136 577</b>	<b>1 955</b>	<b>11</b>	<b>52</b>
Atividades de cobrança e informações cadastrais	574	64 776	63 902	861	-	11
Atividades de envasamento e empacotamento sob contrato	142	10 291	10 075	216	-	-
Outros serviços não especificados anteriormente	529	63 526	62 600	878	11	41

Fonte: IBGE, Diretoria de Pesquisas, Coordenação de Serviços e Comércio, Pesquisa Anual de Serviços 2009.

(1) Empresas com 20 ou mais pessoas ocupadas são as que compõem o estrato certo da pesquisa, ou seja, são as que no cadastro básico de seleção possuem 20 ou mais pessoas ocupadas.

**Tabela 34 - Variação trimestral do pessoal ocupado das empresas de serviços profissionais, administrativos e complementares, total e empresas com 20 ou mais pessoas ocupadas, segundo as atividades - Brasil - 2009**

Atividades	Variação trimestral do pessoal ocupado			
	Em 31.03	Em 30.06	Em 30.09	Em 31.12
<b>Total das empresas de serviços profissionais, administrativos e complementares</b>				
<b>Total</b>	<b>3 655 667</b>	<b>3 690 399</b>	<b>3 765 086</b>	<b>3 888 221</b>
Serviços técnico-profissionais	754 753	752 345	763 859	770 115
Aluguéis não imobiliários e gestão de ativos intangíveis não financeiros	185 874	186 458	190 069	198 964
Seleção, agenciamento e locação de mão de obra	588 965	603 227	635 821	686 948
Agências de viagens, operadores turísticos e outros serviços de turismo	78 521	78 631	85 310	82 235
Serviços de investigação, vigilância, segurança e transporte de valores	525 030	536 233	548 598	567 991
Serviços para edifícios e atividades paisagísticas	772 553	782 563	789 206	814 039
Serviços de escritório e apoio administrativo	437 597	436 048	438 502	450 338
Outros serviços prestados principalmente às empresas	312 374	314 894	313 721	317 591
<b>Empresas com 20 ou mais pessoas ocupadas (1)</b>				
<b>Total</b>	<b>2 741 506</b>	<b>2 769 205</b>	<b>2 809 808</b>	<b>2 922 152</b>
<b>Serviços técnico-profissionais</b>	<b>335 677</b>	<b>332 153</b>	<b>334 286</b>	<b>335 981</b>
Atividades jurídicas, peritos judiciais, etc.	33 974	35 115	36 027	37 727
Atividades de contabilidade e auditoria	37 843	37 716	38 412	38 469
Atividades de consultoria em gestão empresarial	45 356	42 166	42 197	42 318
Serviços de arquitetura e de engenharia	92 262	91 937	94 063	96 707
Atividades técnicas relacionadas à arquitetura e engenharia	17 520	16 950	17 000	17 418
Testes e análises técnicas	22 150	22 543	22 765	22 826
Agências de publicidade	15 768	15 575	15 810	15 930
Agenciamento de espaços para publicidade e outras atividades de publicidade	29 722	29 878	27 503	23 566
Pesquisas de mercado e de opinião pública	6 354	6 292	6 115	6 075
Serviços fotográficos e similares	8 733	8 411	8 395	8 434
Atividades profissionais, científicas e técnicas não especificadas anteriormente	25 995	25 570	25 999	26 511
<b>Aluguéis não imobiliários e gestão de ativos intangíveis não financeiros</b>	<b>91 720</b>	<b>90 276</b>	<b>91 731</b>	<b>93 769</b>
Locação de meios de transporte	26 240	25 988	25 855	25 873
Aluguel de máquinas e equipamentos	57 374	56 187	57 689	59 642
Aluguel de objetos pessoais e domésticos	6 604	6 500	6 536	6 508
Gestão de ativos intangíveis não financeiros	1 502	1 601	1 651	1 746
<b>Seleção, agenciamento e locação de mão de obra</b>	<b>559 907</b>	<b>576 316</b>	<b>607 729</b>	<b>656 670</b>
<b>Agências de viagens, operadores turísticos e outros serviços de turismo</b>	<b>26 953</b>	<b>27 329</b>	<b>27 919</b>	<b>27 986</b>
<b>Serviços de investigação, vigilância, segurança e transporte de valores</b>	<b>508 307</b>	<b>518 416</b>	<b>528 115</b>	<b>546 214</b>
<b>Serviços para edifícios e atividades paisagísticas</b>	<b>729 549</b>	<b>737 530</b>	<b>740 897</b>	<b>763 309</b>
Serviços de limpeza em prédios e domicílios	632 847	638 900	641 427	663 097
Serviços de apoio a edifícios e atividades paisagísticas	96 702	98 630	99 470	100 212
<b>Serviços de escritório e apoio administrativo</b>	<b>353 544</b>	<b>348 852</b>	<b>345 766</b>	<b>359 630</b>
<b>Outros serviços prestados às empresas</b>	<b>135 849</b>	<b>138 333</b>	<b>133 365</b>	<b>138 593</b>
Atividades de cobrança e informações cadastrais	59 180	61 204	63 651	64 776
Atividades de envasamento e empacotamento sob contrato	9 616	9 787	9 997	10 291
Outros serviços não especificados anteriormente	67 053	67 342	59 717	63 526

Fonte: IBGE, Diretoria de Pesquisas, Coordenação de Serviços e Comércio, Pesquisa Anual de Serviços 2009.

(1) Empresas com 20 ou mais pessoas ocupadas são as que compõem o estrato certo da pesquisa, ou seja, são as que no cadastro básico de seleção possuem 20 ou mais pessoas ocupadas.

**Tabela 35 - Aquisições do ativo tangível no ano, das empresas de serviços profissionais, administrativos e complementares, total e empresas com 20 ou mais pessoas ocupadas, segundo as atividades - Brasil - 2009**

Atividades	Aquisições do ativo tangível no ano					
	Total	Terrenos	Edificações	Máquinas, equipamentos e instalações (1)	Meios de transporte	Outros (2)
	1 000 R\$					
<b>Total das empresas de serviços profissionais, administrativos e complementares</b>						
<b>Total</b>	<b>8 916 199</b>	<b>242 358</b>	<b>401 803</b>	<b>3 525 464</b>	<b>3 613 989</b>	<b>1 132 584</b>
Serviços técnico-profissionais	1 379 894	75 796	169 862	510 563	319 575	304 097
Aluguéis não imobiliários e gestão de ativos intangíveis não financeiros	5 320 994	80 265	48 338	1 757 634	3 002 122	432 635
Seleção, agenciamento e locação de mão de obra	107 018	9 276	6 196	36 433	38 574	16 539
Agências de viagens, operadores turísticos e outros serviços de turismo	130 107	4 793	35 330	20 842	52 994	16 149
Serviços de investigação, vigilância, segurança e transporte de valores	325 978	21 083	22 761	159 409	75 987	46 738
Serviços para edifícios e atividades paisagísticas	203 778	12 910	9 930	71 884	91 943	17 111
Serviços de escritório e apoio administrativo	692 344	18 945	93 383	450 750	12 798	116 467
Outros serviços prestados principalmente às empresas	756 086	19 290	16 003	517 949	19 996	182 848
<b>Empresas com 20 ou mais pessoas ocupadas (3)</b>						
<b>Total</b>	<b>7 569 539</b>	<b>151 798</b>	<b>345 232</b>	<b>3 111 788</b>	<b>2 981 080</b>	<b>979 644</b>
<b>Serviços técnico-profissionais</b>	<b>1 008 613</b>	<b>69 242</b>	<b>148 603</b>	<b>392 838</b>	<b>190 344</b>	<b>207 588</b>
Atividades jurídicas, peritos judiciais, etc.	72 890	3 747	7 411	30 905	4 014	26 813
Atividades de contabilidade e auditoria	43 691	2 100	3 112	26 878	5 956	5 645
Atividades de consultoria em gestão empresarial	169 709	31 388	21 761	40 033	24 242	52 286
Serviços de arquitetura e de engenharia	306 604	18 404	19 947	115 169	74 647	78 437
Atividades técnicas relacionadas à arquitetura e engenharia	69 895	1 791	14 120	36 354	14 184	3 446
Testes e análises técnicas	118 115	3 962	38 638	53 417	11 200	10 899
Agências de publicidade	70 215	557	4 766	23 296	27 407	14 189
Agenciamento de espaços para publicidade e outras atividades de publicidade	28 550	2 398	2 429	14 539	5 870	3 314
Pesquisas de mercado e de opinião pública	22 204	-	-	13 043	3 376	5 785
Serviços fotográficos e similares	8 417	-	-	6 193	938	1 286
Atividades profissionais, científicas e técnicas não especificadas anteriormente	98 323	4 895	36 419	33 011	18 510	5 488
<b>Aluguéis não imobiliários e gestão de ativos intangíveis não financeiros</b>	<b>4 482 855</b>	<b>15 956</b>	<b>34 759</b>	<b>1 489 554</b>	<b>2 560 137</b>	<b>382 450</b>
Locação de meios de transporte	2 696 014	6 133	2 178	89 215	2 461 870	136 619
Aluguel de máquinas e equipamentos	1 730 810	9 793	21 628	1 389 399	79 132	230 857
Aluguel de objetos pessoais e domésticos	24 133	-	4 258	8 366	1 958	9 551
Gestão de ativos intangíveis não financeiros	31 898	30	6 695	2 574	17 177	5 423
<b>Seleção, agenciamento e locação de mão de obra</b>	<b>105 797</b>	<b>9 276</b>	<b>6 193</b>	<b>35 660</b>	<b>38 264</b>	<b>16 404</b>
<b>Agências de viagens, operadores turísticos e outros serviços de turismo</b>	<b>87 012</b>	<b>1 945</b>	<b>34 857</b>	<b>19 485</b>	<b>16 269</b>	<b>14 456</b>
<b>Serviços de investigação, vigilância, segurança e transporte de valores</b>	<b>318 084</b>	<b>21 083</b>	<b>22 761</b>	<b>154 474</b>	<b>73 447</b>	<b>46 318</b>
<b>Serviços para edifícios e atividades paisagísticas</b>	<b>190 771</b>	<b>12 911</b>	<b>9 914</b>	<b>70 253</b>	<b>81 174</b>	<b>16 520</b>
Serviços de limpeza em prédios e domicílios	171 812	12 097	9 341	64 452	72 393	13 530
Serviços de apoio a edifícios e atividades paisagísticas	18 959	814	573	5 801	8 781	2 990
<b>Serviços de escritório e apoio administrativo</b>	<b>650 885</b>	<b>18 945</b>	<b>72 143</b>	<b>437 405</b>	<b>7 883</b>	<b>114 510</b>
<b>Outros serviços prestados às empresas</b>	<b>725 522</b>	<b>2 440</b>	<b>16 002</b>	<b>512 119</b>	<b>13 562</b>	<b>181 398</b>
Atividades de cobrança e informações cadastrais	200 527	744	11 305	60 361	2 774	125 343
Atividades de envasamento e empacotamento sob contrato	7 198	-	2 227	2 650	2 099	221
Outros serviços não especificados anteriormente	517 797	1 696	2 470	449 108	8 689	55 834

Fonte: IBGE, Diretoria de Pesquisas, Coordenação de Serviços e Comércio, Pesquisa Anual de Serviços 2009.

(1) Inclusive equipamentos de processamento de dados. (2) Móveis e utensílios, etc. (3) Empresas com 20 ou mais pessoas ocupadas são as que compõem o estrato certo da pesquisa, ou seja, são as que no cadastro básico de seleção possuem 20 ou mais pessoas ocupadas.

**Tabela 36 - Baixas do ativo tangível no ano, das empresas de serviços profissionais, administrativos e complementares, total e empresas com 20 ou mais pessoas ocupadas, segundo as atividades - Brasil - 2009**

Atividades	Baixas do ativo tangível no ano					
	Total	Terrenos	Edificações	Máquinas, equipamentos e instalações (1)	Meios de transporte	Outros (2)
	1 000 R\$					
<b>Total das empresas de serviços profissionais, administrativos e complementares</b>						
<b>Total</b>	<b>3 008 633</b>	<b>40 660</b>	<b>70 898</b>	<b>964 786</b>	<b>1 624 285</b>	<b>308 004</b>
Serviços técnico-profissionais	315 030	4 049	37 899	95 834	118 847	58 401
Aluguéis não imobiliários e gestão de ativos intangíveis não financeiros	2 376 297	16 193	11 912	748 022	1 418 105	182 065
Seleção, agenciamento e locação de mão de obra	23 179	913	1 500	7 020	10 342	3 404
Agências de viagens, operadores turísticos e outros serviços de turismo	24 683	169	749	1 153	20 836	1 777
Serviços de investigação, vigilância, segurança e transporte de valores	65 458	562	3 640	23 830	30 349	7 077
Serviços para edifícios e atividades paisagísticas	43 329	11 946	3 584	10 460	15 699	1 640
Serviços de escritório e apoio administrativo	86 352	2 933	6 566	33 484	4 587	38 782
Outros serviços prestados principalmente às empresas	74 305	3 895	5 048	44 983	5 520	14 858
<b>Empresas com 20 ou mais pessoas ocupadas (3)</b>						
<b>Total</b>	<b>2 546 437</b>	<b>32 860</b>	<b>41 414</b>	<b>897 094</b>	<b>1 304 806</b>	<b>270 263</b>
<b>Serviços técnico-profissionais</b>	<b>191 903</b>	<b>3 965</b>	<b>10 032</b>	<b>69 562</b>	<b>70 328</b>	<b>38 020</b>
Atividades jurídicas, peritos judiciais, etc.	9 628	105	1 515	3 874	2 143	1 993
Atividades de contabilidade e auditoria	7 729	1 397	214	1 931	3 615	573
Atividades de consultoria em gestão empresarial	33 519	299	1 212	15 391	11 062	5 556
Serviços de arquitetura e de engenharia	40 823	1 620	2 022	13 195	9 311	14 675
Atividades técnicas relacionadas à arquitetura e engenharia	6 952	308	891	1 642	2 219	1 893
Testes e análises técnicas	12 658	30	83	9 428	2 667	449
Agências de publicidade	41 806	-	1 131	10 602	27 475	2 598
Agenciamento de espaços para publicidade e outras atividades de publicidade	8 689	-	-	3 193	4 434	1 062
Pesquisas de mercado e de opinião pública	13 727	-	1 843	4 022	2 797	5 065
Serviços fotográficos e similares	1 171	-	77	791	272	31
Atividades profissionais, científicas e técnicas não especificadas anteriormente	15 201	206	1 044	5 493	4 333	4 125
<b>Aluguéis não imobiliários e gestão de ativos intangíveis não financeiros</b>	<b>2 055 465</b>	<b>8 477</b>	<b>10 997</b>	<b>709 431</b>	<b>1 160 922</b>	<b>165 636</b>
Locação de meios de transporte	1 342 076	399	-	96 315	1 123 786	121 576
Aluguel de máquinas e equipamentos	680 379	6 870	3 139	611 399	17 898	41 072
Aluguel de objetos pessoais e domésticos	15 161	1 208	7 561	1 355	2 362	2 675
Gestão de ativos intangíveis não financeiros	17 849	-	297	362	16 876	313
<b>Seleção, agenciamento e locação de mão de obra</b>	<b>22 877</b>	<b>913</b>	<b>1 500</b>	<b>6 725</b>	<b>10 342</b>	<b>3 397</b>
<b>Agências de viagens, operadores turísticos e outros serviços de turismo</b>	<b>11 932</b>	<b>169</b>	<b>747</b>	<b>1 110</b>	<b>8 856</b>	<b>1 050</b>
<b>Serviços de investigação, vigilância, segurança e transporte de valores</b>	<b>65 226</b>	<b>562</b>	<b>3 640</b>	<b>23 805</b>	<b>30 142</b>	<b>7 077</b>
<b>Serviços para edifícios e atividades paisagísticas</b>	<b>42 807</b>	<b>11 946</b>	<b>3 519</b>	<b>10 076</b>	<b>15 683</b>	<b>1 583</b>
Serviços de limpeza em prédios e domicílios	39 147	11 925	3 519	9 587	12 597	1 519
Serviços de apoio a edifícios e atividades paisagísticas	3 660	21	-	489	3 086	64
<b>Serviços de escritório e apoio administrativo</b>	<b>83 367</b>	<b>2 933</b>	<b>5 968</b>	<b>32 157</b>	<b>3 634</b>	<b>38 674</b>
<b>Outros serviços prestados às empresas</b>	<b>72 860</b>	<b>3 895</b>	<b>5 011</b>	<b>44 228</b>	<b>4 899</b>	<b>14 826</b>
Atividades de cobrança e informações cadastrais	13 465	216	1 194	5 531	2 083	4 441
Atividades de envasamento e empacotamento sob contrato	1 643	-	-	1 378	229	36
Outros serviços não especificados anteriormente	57 752	3 679	3 817	37 319	2 587	10 349

Fonte: IBGE, Diretoria de Pesquisas, Coordenação de Serviços e Comércio, Pesquisa Anual de Serviços 2009.

(1) Inclusive equipamentos de processamento de dados. (2) Móveis e utensílios, etc. (3) Empresas com 20 ou mais pessoas ocupadas são as que compõem o estrato certo da pesquisa, ou seja, são as que no cadastro básico de seleção possuem 20 ou mais pessoas ocupadas.

**Tabela 37 - Resultados dos transportes, serviços auxiliares aos transportes e correio, por atividades - Brasil - 2009**

(continua)

Especificação	Transportes, serviços auxiliares aos transportes e correio, por atividades							
	Transporte ferroviário/metroviário (1)	Transporte rodoviário		Transporte dutoviário				
		Passageiros	Cargas					
<b>1 - Receita operacional líquida</b>	<b>8 704 467</b>	<b>A</b>	<b>38 116 241</b>	<b>A</b>	<b>73 971 275</b>	<b>A</b>	<b>6 324 713</b>	<b>Z</b>
<b>2 - Custo das mercadorias revendidas (2)</b>	<b>5</b>	<b>Z</b>	<b>5 126</b>	<b>B</b>	<b>310 810</b>	<b>B</b>	<b>7 709</b>	<b>Z</b>
<b>3 - Subvenções e outras receitas operacionais</b>	<b>1 711 337</b>	<b>Z</b>	<b>687 979</b>	<b>A</b>	<b>937 954</b>	<b>B</b>	<b>261 477</b>	<b>Z</b>
<b>4 - Valor bruto da produção (1-2+3)</b>	<b>10 415 799</b>	<b>Z</b>	<b>38 799 094</b>	<b>A</b>	<b>74 598 419</b>	<b>A</b>	<b>6 578 481</b>	<b>Z</b>
<b>5 - Consumo intermediário</b>	<b>4 823 676</b>	<b>Z</b>	<b>17 454 653</b>	<b>A</b>	<b>46 161 353</b>	<b>A</b>	<b>2 592 404</b>	<b>Z</b>
Mercadorias, materiais de consumo e de reposição	275 643	A	3 430 255	A	5 835 296	A	210 699	Z
Combustíveis e lubrificantes	726 429	A	8 356 864	A	12 099 986	A	39 020	Z
Serviços prestados por terceiros	1 101 909	A	2 049 965	A	17 526 915	B	952 569	Z
Aluguéis de imóveis, veículos, máquinas e equipamentos	1 374 060	Z	1 004 166	A	2 341 720	B	709 828	Z
Prêmios de seguros	38 456	Z	182 434	A	704 031	A	20 332	Z
Serviços de comunicação	33 520	A	169 581	A	575 810	A	14 760	Z
Energia elétrica, gás, água e esgoto	402 899	A	200 124	A	299 684	B	221 192	Z
Outros custos e despesas operacionais	870 760	Z	2 061 264	A	6 777 911	B	424 004	Z
<b>6 - Valor adicionado bruto a preços básicos (4-5)</b>	<b>5 592 123</b>	<b>A</b>	<b>21 344 442</b>	<b>A</b>	<b>28 437 065</b>	<b>A</b>	<b>3 986 077</b>	<b>Z</b>
<b>7 - Gastos com pessoal</b>	<b>2 626 387</b>	<b>A</b>	<b>14 193 215</b>	<b>A</b>	<b>13 885 739</b>	<b>A</b>	<b>1 029 037</b>	<b>Z</b>
Salários, retiradas e outras remunerações	1 676 895	A	9 276 306	A	9 764 478	A	762 188	Z
Contribuições para a Previdência Social	364 995	A	2 244 987	A	1 775 603	B	170 136	Z
FGTS	127 864	A	744 260	A	734 445	A	47 987	Z
Contribuições para a previdência privada	37 760	Z	30 397	A	44 646	B	10 686	Z
Indenizações por dispensa	38 376	Z	453 805	A	395 456	A	1 087	Z
Benefícios concedidos aos empregados	331 449	Z	1 441 904	A	1 169 729	A	36 497	Z
PIS sobre folha de pagamento	49 048	Z	1 556	A	1 382	B	456	Z
<b>8 - Excedente operacional bruto (6-7)</b>	<b>2 965 735</b>	<b>Z</b>	<b>7 151 226</b>	<b>A</b>	<b>14 551 326</b>	<b>B</b>	<b>2 957 040</b>	<b>Z</b>
<b>Pessoal ocupado em 31.12</b>	<b>38 461</b>	<b>A</b>	<b>664 660</b>	<b>A</b>	<b>736 131</b>	<b>A</b>	<b>6 978</b>	<b>Z</b>
<b>Número de empresas</b>	<b>35</b>	<b>A</b>	<b>23 662</b>	<b>B</b>	<b>87 013</b>	<b>A</b>	<b>8</b>	<b>Z</b>



**Tabela 37 - Resultados dos transportes, serviços auxiliares aos transportes e correio, por atividades - Brasil - 2009**

(conclusão)

Especificação	Transportes, serviços auxiliares aos transportes e correio, por atividades			
	Transporte aquaviário	Transporte aéreo	Armazenamento e atividades auxiliares aos transportes	Correio e outras atividades de entrega
<b>1 - Receita operacional líquida</b>	<b>8 670 115 A</b>	<b>18 963 340 A</b>	<b>40 050 731 A</b>	<b>13 609 679 A</b>
<b>2 - Custo das mercadorias revendidas (2)</b>	<b>5 668 A</b>	<b>212 220 Z</b>	<b>291 084 B</b>	<b>383 C</b>
<b>3 - Subvenções e outras receitas operacionais</b>	<b>342 901 A</b>	<b>1 952 154 A</b>	<b>1 185 766 A</b>	<b>38 339 C</b>
<b>4 - Valor bruto da produção (1-2+3)</b>	<b>9 007 348 A</b>	<b>20 703 275 A</b>	<b>40 945 413 A</b>	<b>13 647 634 A</b>
<b>5 - Consumo intermediário</b>	<b>6 033 541 A</b>	<b>15 087 722 A</b>	<b>17 356 100 B</b>	<b>4 785 019 A</b>
Mercadorias, materiais de consumo e de reposição	853 185 B	1 191 086 A	1 752 923 C	219 767 C
Combustíveis e lubrificantes	1 050 656 A	5 676 069 A	461 610 A	134 900 A
Serviços prestados por terceiros	1 759 272 A	1 860 820 A	7 164 102 B	1 842 683 A
Aluguéis de imóveis, veículos, máquinas e equipamentos	838 085 A	1 977 533 A	2 225 248 B	246 071 A
Prêmios de seguros	74 215 A	202 769 A	295 573 A	11 562 B
Serviços de comunicação	43 234 A	93 011 A	413 264 B	207 132 A
Energia elétrica, gás, água e esgoto	19 617 A	31 801 A	785 256 C	142 065 A
Outros custos e despesas operacionais	1 395 277 A	4 054 633 A	4 258 124 B	1 980 839 A
<b>6 - Valor adicionado bruto a preços básicos (4-5)</b>	<b>2 973 806 A</b>	<b>5 615 552 A</b>	<b>23 589 311 A</b>	<b>8 862 614 A</b>
<b>7 - Gastos com pessoal</b>	<b>1 756 967 A</b>	<b>4 121 157 A</b>	<b>12 121 809 B</b>	<b>7 520 609 A</b>
Salários, retiradas e outras remunerações	1 119 135 A	2 757 541 A	7 824 853 B	4 267 203 A
Contribuições para a Previdência Social	273 628 A	633 200 A	1 586 140 B	923 768 A
FGTS	90 998 A	210 838 A	576 573 B	309 681 A
Contribuições para a previdência privada	7 359 A	27 991 A	53 567 A	172 430 A
Indenizações por dispensa	40 124 A	55 182 A	278 270 B	371 555 A
Benefícios concedidos aos empregados	225 706 A	436 387 A	1 801 844 B	1 465 572 A
PIS sobre folha de pagamento	17 B	18 A	562 B	10 400 A
<b>8 - Excedente operacional bruto (6-7)</b>	<b>1 216 837 A</b>	<b>1 494 396 A</b>	<b>11 467 502 A</b>	<b>1 342 005 B</b>
<b>Pessoal ocupado em 31.12</b>	<b>28 910 A</b>	<b>57 865 A</b>	<b>376 879 A</b>	<b>179 501 A</b>
<b>Número de empresas</b>	<b>674 B</b>	<b>277 A</b>	<b>18 369 B</b>	<b>7 500 B</b>

Fonte: IBGE, Diretoria de Pesquisas, Coordenação de Serviços e Comércio, Pesquisa Anual de Serviços 2009.

Notas: 1. Os dados referentes a valores econômicos estão expressos em R\$ 1 000.

2. Cálculo direto com dados da PAS, sem os ajustes metodológicos das Contas Nacionais, que incluem a análise e o tratamento dos elementos do custo intermediário e estimativas para a produção de autônomos e unidades produtivas da economia informal.

3. Os salários, retiradas e outras remunerações incluem participação nos lucros, honorários da diretoria e remuneração dos sócios cooperados (no caso das cooperativas de trabalho).

(1) Inclusive o transporte em trens turísticos, teleféricos e similares e transportes em bondes. (2) Inclusive custo de vendas de imóveis próprios.

**Tabela 38 - Receita das empresas de transportes, serviços auxiliares aos transportes e correio, total e empresas com 20 ou mais pessoas ocupadas, segundo as atividades - Brasil - 2009**

(continua)

Atividades	Receita bruta			Deduções	Receita operacional líquida
	Prestação de serviços	Revenda de mercadorias (1)	Outras atividades (2)		
	1 000 R\$				
<b>Total das empresas de transportes, serviços auxiliares aos transportes e correio</b>					
<b>Total</b>	<b>227 231 148</b>	<b>1 181 903</b>	<b>163 691</b>	<b>20 166 182</b>	<b>208 410 561</b>
Transporte e serviços auxiliares aos transportes	212 832 048	1 176 794	163 452	19 371 413	194 800 882
Transporte ferroviário e metroferroviário (4)	9 690 882	38 678	6 589	1 031 682	8 704 467
Transporte rodoviário	122 989 481	421 034	102 281	11 425 280	112 087 516
Transporte rodoviário de passageiros	41 324 325	17 522	8 184	3 233 790	38 116 241
Transporte rodoviário de cargas	81 665 156	403 512	94 097	8 191 490	73 971 275
Transporte dutoviário	7 253 219	14 892	1	943 398	6 324 713
Transporte aquaviário	9 487 974	10 839	6 684	835 383	8 670 115
Transporte aéreo	19 639 918	292 173	795	969 546	18 963 340
Armazenamento e atividades auxiliares aos transportes	43 770 574	399 178	47 102	4 166 124	40 050 731
Correio e outras atividades de entrega	14 399 100	5 109	239	794 769	13 609 679
<b>Empresas com 20 ou mais pessoas ocupadas (5)</b>					
<b>Total</b>	<b>194 799 948</b>	<b>1 034 784</b>	<b>152 081</b>	<b>17 642 999</b>	<b>178 343 813</b>
<b>Transporte e serviços auxiliares aos transportes</b>	<b>181 311 317</b>	<b>1 029 702</b>	<b>151 842</b>	<b>16 918 496</b>	<b>165 574 364</b>
Transporte ferroviário e metroferroviário (4)	9 690 577	38 672	6 581	1 031 664	8 704 167
Transporte ferroviário de carga	6 679 962	-	-	852 561	5 827 401
Transporte metroferroviário de passageiros e trens turísticos, teleféricos e similares	3 010 615	38 672	6 581	179 103	2 876 766
Transporte rodoviário	98 694 242	348 047	97 683	9 569 694	89 570 276
Transporte rodoviário de passageiros	38 174 914	16 456	8 001	3 000 419	35 198 951
Transporte rodoviário coletivo com itinerário fixo	34 059 929	14 764	7 284	2 722 036	31 359 941
Municipal e em região metropolitana	23 940 547	9 350	469	1 427 382	22 522 984
Intermunicipal, interestadual e internacional	10 119 382	5 414	6 815	1 294 654	8 836 957
Transporte rodoviário de táxi e escolar	418 897	-	-	25 435	393 462
Outros tipos de transporte rodoviário de passageiros	3 696 088	1 692	717	252 948	3 445 548
Transporte rodoviário de cargas	60 519 328	331 591	89 682	6 569 275	54 371 325
Transporte dutoviário	5 492 791	3 226	1	745 728	4 750 290
Transporte aquaviário	8 984 807	7 768	291	796 375	8 196 491
Cabotagem e longo curso	3 930 617	-	-	217 972	3 712 645
Navegação interior	1 608 291	3 705	-	176 348	1 435 648
Navegação de apoio	3 212 331	3 903	291	387 077	2 829 448
Outros tipos de transporte aquaviário	233 568	160	-	14 978	218 750
Transporte aéreo	19 341 010	292 040	656	954 390	18 679 316
Transporte aéreo de passageiros	18 358 434	292 040	656	876 206	17 774 924
Regular	16 775 710	-	33	769 489	16 006 254
Não regular (táxi-aéreo)	1 582 724	292 040	623	106 717	1 768 670
Transporte aéreo de cargas	982 576	-	-	78 184	904 392
Armazenamento e atividades auxiliares aos transportes	39 107 890	339 949	46 630	3 820 645	35 673 824
Movimentação e armazenagem de cargas	9 432 475	237 868	13 434	1 099 713	8 584 065
Atividades auxiliares aos transportes terrestres (6)	12 017 703	8 393	488	1 014 717	11 011 867
Atividades auxiliares aos transportes aquaviários (7)	7 483 402	17 837	31 580	740 306	6 792 511
Atividades auxiliares aos transportes aéreos (8)	4 480 438	42	-	319 016	4 161 464
Atividades organizadoras do transporte de cargas (9)	5 693 872	75 809	1 128	646 893	5 123 917
<b>Correio e outras atividades de entrega</b>	<b>13 488 631</b>	<b>5 082</b>	<b>239</b>	<b>724 503</b>	<b>12 769 449</b>

**Tabela 38 - Receita das empresas de transportes, serviços auxiliares aos transportes e correio, total e empresas com 20 ou mais pessoas ocupadas, segundo as atividades - Brasil - 2009**

Atividades	Aluguel de imóveis (3)	Subvenções e dotações orçamentárias recebidas de governo	Receitas financeiras, variações monetárias ativas e resultado positivo em participações societárias	Outras receitas operacionais	Receitas não operacionais	(conclusão)
						1 000 R\$
<b>Total das empresas de transportes, serviços auxiliares aos transportes e correio</b>						
<b>Total</b>	<b>296 707</b>	<b>1 829 514</b>	<b>12 888 732</b>	<b>4 991 685</b>	<b>2 531 351</b>	
Transporte e serviços auxiliares aos transportes	296 522	1 829 514	11 858 765	4 953 532	2 093 764	
Transporte ferroviário e metroferroviário (4)	13 080	1 357 923	429 101	340 334	17 146	
Transporte rodoviário	155 229	128 343	1 148 172	1 342 361	1 534 158	
Transporte rodoviário de passageiros	99 978	126 965	423 226	461 036	747 190	
Transporte rodoviário de cargas	55 251	1 378	724 946	881 325	786 968	
Transporte dutoviário	-	1 784	2 081 248	259 693	4 545	
Transporte aquaviário	25 669	62 842	1 790 009	254 390	61 756	
Transporte aéreo	1 924	-	4 189 947	1 950 231	184 402	
Armazenamento e atividades auxiliares aos transportes	100 620	278 622	2 220 288	806 523	291 757	
Correio e outras atividades de entrega	185	-	1 029 967	38 153	437 587	
<b>Empresas com 20 ou mais pessoas ocupadas (5)</b>						
<b>Total</b>	<b>286 138</b>	<b>1 826 913</b>	<b>11 059 985</b>	<b>4 545 088</b>	<b>2 439 998</b>	
<b>Transporte e serviços auxiliares aos transportes</b>	<b>285 998</b>	<b>1 826 913</b>	<b>10 032 546</b>	<b>4 522 528</b>	<b>2 003 107</b>	
Transporte ferroviário e metroferroviário (4)	13 080	1 357 923	429 100	340 334	17 146	
Transporte ferroviário de carga	10 874	-	120 673	209 160	5 198	
Transporte metroferroviário de passageiros e trens turísticos, teleféricos e similares	2 206	1 357 923	308 427	131 174	11 948	
Transporte rodoviário	152 758	128 310	1 116 330	1 228 353	1 478 993	
Transporte rodoviário de passageiros	98 774	126 964	418 668	456 493	725 245	
Transporte rodoviário coletivo com itinerário fixo	96 717	126 924	391 894	423 121	648 696	
Municipal e em região metropolitana	79 712	126 913	198 442	249 867	431 571	
Intermunicipal, interestadual e internacional	17 005	11	193 452	173 254	217 125	
Transporte rodoviário de táxi e escolar	30	-	4 232	9 617	836	
Outros tipos de transporte rodoviário de passageiros	2 027	40	22 542	23 755	75 713	
Transporte rodoviário de cargas	53 984	1 346	697 662	771 860	753 748	
Transporte dutoviário	-	1 784	619 753	20 490	4 545	
Transporte aquaviário	25 661	62 842	1 534 068	249 129	59 645	
Cabotagem e longo curso	577	32 853	567 477	30 116	24 379	
Navegação interior	24 057	29 989	96 254	10 725	5 963	
Navegação de apoio	1 027	-	833 750	201 360	26 510	
Outros tipos de transporte aquaviário	-	-	36 587	6 928	2 793	
Transporte aéreo	1 715	-	4 180 532	1 942 515	169 578	
Transporte aéreo de passageiros	1 715	-	3 829 149	1 932 858	155 672	
Regular	1 699	-	3 557 140	1 925 025	147 590	
Não regular (táxi-aéreo)	16	-	272 009	7 833	8 082	
Transporte aéreo de cargas	-	-	351 383	9 657	13 906	
Armazenamento e atividades auxiliares aos transportes	92 784	276 054	2 152 763	741 707	273 200	
Movimentação e armazenagem de cargas	42 393	97 816	400 670	139 609	55 486	
Atividades auxiliares aos transportes terrestres (6)	10 670	108 781	432 309	279 776	36 577	
Atividades auxiliares aos transportes aquaviários (7)	26 215	69 457	865 923	205 037	146 853	
Atividades auxiliares aos transportes aéreos (8)	557	-	209 098	37 874	985	
Atividades organizadoras do transporte de cargas (9)	12 949	-	244 763	79 411	33 299	
<b>Correio e outras atividades de entrega</b>	<b>140</b>	<b>-</b>	<b>1 027 439</b>	<b>22 560</b>	<b>436 891</b>	

Fonte: IBGE, Diretoria de Pesquisas, Coordenação de Serviços e Comércio, Pesquisa Anual de Serviços 2009.

(1) Inclusive receita de venda e aluguel de imóveis próprios. (2) Construção civil, agropecuária, etc. (3) Exclusive atividades imobiliárias. (4) Inclusive o transporte em trens turísticos, teleféricos e similares e transportes em bondes. (5) Empresas com 20 ou mais pessoas ocupadas são as que compõem o estrato certo da pesquisa, ou seja, são as que no cadastro básico de seleção possuem 20 ou mais pessoas ocupadas. (6) Operação de terminais rodoviários e ferroviários, concessionária de operação de pontes, túneis e rodovias, exploração de estacionamentos e edifícios garagem, etc. (7) Gestão de portos e terminais, agenciamento marítimo, traslado de passageiros no interior das instalações portuárias, serviços de praticagem e de apoio a navios etc. (8) Gestão de aeroportos, controle de tráfego aéreo, serviços de guarda-volumes, serviços de limpeza de interior de aeronaves etc. (9) Despachantes aduaneiros, serviços de comissaria, acondicionamento de cargas, contratação de fretes, etc.

**Tabela 39 - Custos das empresas de transportes, serviços auxiliares aos transportes e correio, total e empresas com 20 ou mais pessoas ocupadas, segundo as atividades - Brasil - 2009**

Atividades	Total	Mercadorias, materiais de consumo e de reposição	Custo de mercadorias revendidas (1)	Combustíveis e lubrificantes	Outros custos
<b>Total das empresas de transportes, serviços auxiliares aos transportes e correio</b>					
<b>Total</b>	<b>44 773 357</b>	<b>13 768 854</b>	<b>833 005</b>	<b>28 545 534</b>	<b>1 625 964</b>
Transporte e serviços auxiliares aos transportes	44 408 722	13 549 087	832 622	28 410 634	1 616 379
Transporte ferroviário e metroferroviário (2)	1 011 666	275 643	5	726 429	9 589
Transporte rodoviário	31 400 128	9 265 551	315 936	20 456 850	1 361 791
Transporte rodoviário de passageiros	11 839 560	3 430 255	5 126	8 356 864	47 315
Transporte rodoviário de cargas	19 560 568	5 835 296	310 810	12 099 986	1 314 476
Transporte dutoviário	258 945	210 699	7 709	39 020	1 517
Transporte aquaviário	1 983 030	853 185	5 668	1 050 656	73 521
Transporte aéreo	7 123 177	1 191 086	212 220	5 676 069	43 802
Armazenamento e atividades auxiliares aos transportes	2 631 776	1 752 923	291 084	461 610	126 159
Correio e outras atividades de entrega	364 635	219 767	383	134 900	9 585
<b>Empresas com 20 ou mais pessoas ocupadas (3)</b>					
<b>Total</b>	<b>37 328 141</b>	<b>11 428 123</b>	<b>748 720</b>	<b>24 145 813</b>	<b>1 005 485</b>
<b>Transporte e serviços auxiliares aos transportes</b>	<b>37 047 770</b>	<b>11 264 485</b>	<b>748 354</b>	<b>24 035 329</b>	<b>999 602</b>
Transporte ferroviário e metroferroviário (2)	1 011 614	275 632	-	726 407	9 575
Transporte ferroviário de carga	773 636	71 688	-	695 919	6 029
Transporte metroferroviário de passageiros e trens turísticos, teleféricos e similares	237 978	203 944	-	30 488	3 546
Transporte rodoviário	25 018 655	7 715 138	288 372	16 215 249	799 896
Transporte rodoviário de passageiros	11 024 651	3 205 446	4 912	7 768 829	45 464
Transporte rodoviário coletivo com itinerário fixo	9 986 803	2 874 980	4 577	7 082 136	25 110
Municipal e em região metropolitana	7 183 430	2 136 615	1 346	5 023 395	22 074
Intermunicipal, interestadual e internacional	2 803 373	738 365	3 231	2 058 741	3 036
Transporte rodoviário de táxi e escolar	63 911	16 337	111	34 546	12 917
Outros tipos de transporte rodoviário de passageiros	973 937	314 129	224	652 147	7 437
Transporte rodoviário de cargas	13 994 004	4 509 692	283 460	8 446 420	754 432
Transporte dutoviário	250 678	210 141	-	39 020	1 517
Transporte aquaviário	1 802 984	742 365	4 851	1 028 777	26 991
Cabotagem e longo curso	593 394	122 682	-	457 321	13 391
Navegação interior	742 396	337 750	-	403 364	1 282
Navegação de apoio	403 510	257 788	4 725	130 936	10 061
Outros tipos de transporte aquaviário	63 684	24 145	126	37 156	2 257
Transporte aéreo	7 047 798	1 155 198	212 130	5 637 645	42 825
Transporte aéreo de passageiros	6 785 550	1 128 458	212 130	5 402 137	42 825
Regular	6 211 096	897 121	-	5 282 261	31 714
Não regular (táxi-aéreo)	574 454	231 337	212 130	119 876	11 111
Transporte aéreo de cargas	262 248	26 740	-	235 508	-
Armazenamento e atividades auxiliares aos transportes	1 916 041	1 166 011	243 001	388 231	118 798
Movimentação e armazenagem de cargas	717 225	315 445	197 791	153 906	50 083
Atividades auxiliares aos transportes terrestres (4)	385 043	309 474	5 551	60 152	9 866
Atividades auxiliares aos transportes aquaviários (5)	312 976	215 877	6 673	81 295	9 131
Atividades auxiliares aos transportes aéreos (6)	83 093	64 854	14	11 787	6 438
Atividades organizadoras do transporte de cargas (7)	417 704	260 361	32 972	81 091	43 280
<b>Correio e outras atividades de entrega</b>	<b>280 371</b>	<b>163 638</b>	<b>366</b>	<b>110 484</b>	<b>5 883</b>

Fonte: IBGE, Diretoria de Pesquisas, Coordenação de Serviços e Comércio, Pesquisa Anual de Serviços 2009.

(1) Inclusive custo de vendas de imóveis próprios. (2) Inclusive o transporte em trens turísticos, teleféricos e similares e transportes em bonde. (3) Empresas com 20 ou mais pessoas ocupadas são as que compõem o estrato certo da pesquisa, ou seja, são as que no cadastro básico de seleção possuem 20 ou mais pessoas ocupadas. (4) Operação de terminais rodoviários e ferroviários, concessionária de operação de pontes túneis e rodovias, exploração de estacionamentos e edifícios-garagem, etc. (5) Gestão de portos e terminais, agenciamento marítimo, traslado de passageiros no interior das instalações portuárias, serviços de praticagem e de apoio a navios, etc. (6) Gestão de aeroportos, controle de tráfego aéreo, serviços de guarda-volumes, serviços de limpeza de interior de aeronaves, etc. (7) Despachantes aduaneiros, serviços de comissaria, acondicionamento de cargas, contratação de fretes, etc.

**Tabela 40 - Despesas operacionais das empresas de transportes, serviços auxiliares aos transportes e correio, total e empresas com 20 ou mais pessoas ocupadas, segundo as atividades - Brasil - 2009**

(continua)

Atividades	Despesas operacionais				
	Total	Aluguel de imóveis (1)	Publicidade e propaganda	Comissões pagas a terceiros	Serviços prestados por profissionais liberais ou autônomos (pessoas físicas)
	1 000 R\$				
<b>Total das empresas de transportes, serviços auxiliares aos transportes e correio</b>					
<b>Total</b>	<b>69 840 553</b>	<b>7 335 538</b>	<b>590 661</b>	<b>3 188 582</b>	<b>4 574 099</b>
Transporte e serviços auxiliares aos transportes	65 360 369	7 097 157	517 455	1 873 298	4 547 305
Transporte ferroviário e metroferroviário (4)	4 045 130	1 266 228	67 934	8 120	8 721
Transporte rodoviário	32 716 163	1 893 342	100 923	839 302	4 196 993
Transporte rodoviário de passageiros	5 894 793	547 717	43 056	263 034	119 049
Transporte rodoviário de cargas	26 821 370	1 345 625	57 867	576 268	4 077 944
Transporte dutoviário	2 259 368	573 696	10 351	946	2 075
Transporte aquaviário	4 158 203	830 948	7 976	112 175	16 042
Transporte aéreo	6 809 647	418 010	190 219	716 692	12 603
Armazenamento e atividades auxiliares aos transportes	15 371 858	2 114 933	140 052	196 063	310 871
Correio e outras atividades de entrega	4 480 184	238 381	73 206	1 315 284	26 794
<b>Empresas com 20 ou mais pessoas ocupadas (8)</b>					
<b>Total</b>	<b>62 736 611</b>	<b>6 808 191</b>	<b>569 901</b>	<b>3 094 564</b>	<b>2 941 812</b>
<b>Transporte e serviços auxiliares aos transportes</b>	<b>58 355 937</b>	<b>6 589 329</b>	<b>497 800</b>	<b>1 779 508</b>	<b>2 919 002</b>
Transporte ferroviário e metroferroviário (4)	4 045 080	1 266 225	67 934	8 119	8 722
Transporte ferroviário de carga	2 446 221	1 224 137	3 708	4 583	1 274
Transporte metroferroviário de passageiros e trens turísticos, teleféricos e similares	1 598 859	42 088	64 226	3 536	7 448
Transporte rodoviário	27 488 391	1 732 168	93 951	766 676	2 613 346
Transporte rodoviário de passageiros	5 562 454	515 412	40 674	260 849	90 345
Transporte rodoviário coletivo com itinerário fixo	4 902 903	422 038	37 313	257 811	72 838
Municipal e em região metropolitana	3 118 103	255 343	16 932	25 052	41 584
Intermunicipal, interestadual e internacional	1 784 800	166 695	20 381	232 759	31 254
Transporte rodoviário de táxi e escolar	71 377	11 117	237	52	3 526
Outros tipos de transporte rodoviário de passageiros	588 174	82 257	3 124	2 986	13 981
Transporte rodoviário de cargas	21 925 937	1 216 756	53 277	505 827	2 523 001
Transporte dutoviário	1 960 221	540 226	10 351	773	2 075
Transporte aquaviário	4 076 333	821 785	7 534	111 375	13 635
Cabotagem e longo curso	2 753 761	539 250	1 352	104 142	1 566
Navegação interior	234 836	46 122	363	718	4 454
Navegação de apoio	1 040 528	232 509	5 015	6 432	6 858
Outros tipos de transporte aquaviário	47 208	3 904	804	83	757
Transporte aéreo	6 675 463	396 792	189 147	716 351	10 902
Transporte aéreo de passageiros	6 213 808	348 161	188 188	693 293	8 266
Regular	5 745 904	246 047	182 419	691 135	5 255
Não regular (táxi-aéreo)	467 904	102 114	5 769	2 158	3 011
Transporte aéreo de cargas	461 655	48 631	959	23 058	2 636
Armazenamento e atividades auxiliares aos transportes	14 110 449	1 832 133	128 883	176 214	270 322
Movimentação e armazenagem de cargas	3 558 014	822 902	19 579	59 337	81 141
Atividades auxiliares aos transportes terrestres (6)	3 831 128	443 623	44 043	9 947	39 298
Atividades auxiliares aos transportes aquaviários (7)	2 638 400	303 354	25 639	77 758	30 217
Atividades auxiliares aos transportes aéreos (8)	1 709 288	27 719	29 511	1 057	13 991
Atividades organizadoras do transporte de cargas (9)	2 373 619	234 535	10 111	28 115	105 675
Correio e outras atividades de entrega	4 380 674	218 862	72 101	1 315 056	22 810

**Tabela 40 - Despesas operacionais das empresas de transportes, serviços auxiliares aos transportes e correio, total e empresas com 20 ou mais pessoas ocupadas, segundo as atividades - Brasil - 2009**

(continuação)

Atividades	Despesas operacionais					
	Serviços prestados por empresas (pessoas jurídicas)					
	Serviços técnico-profissionais (2)	Vigilância, segurança e transporte de valores	Fretes e carretos, afretamento de embarcações e aluguel de espaços em embarcações	Mão de obra contratada temporariamente junto a empresas locadoras de mão de obra	Manutenção e reparação de bens	Outros serviços prestados por empresas (3)
	1 000 R\$					
<b>Total das empresas de transportes, serviços auxiliares aos transportes e correio</b>						
<b>Total</b>	<b>7 563 460</b>	<b>1 270 799</b>	<b>13 265 193</b>	<b>764 791</b>	<b>5 070 165</b>	<b>1 749 728</b>
Transporte e serviços auxiliares aos transportes	7 095 506	1 168 514	12 356 103	724 714	4 883 385	1 640 025
Transporte ferroviário e metroferroviário (4)	196 382	194 454	60 559	9 105	408 624	224 064
Transporte rodoviário	2 791 788	423 941	9 280 666	200 257	2 221 387	461 849
Transporte rodoviário de passageiros	713 986	100 120	149 275	21 733	775 041	170 761
Transporte rodoviário de cargas	2 077 802	323 821	9 131 391	178 524	1 446 346	291 088
Transporte dutoviário	606 879	37 937	129 684	227	171 302	4 465
Transporte aquaviário	159 906	12 762	1 292 916	33 661	220 067	23 917
Transporte aéreo	582 875	43 706	146 047	4 124	842 649	228 815
Armazenamento e atividades auxiliares aos transportes	2 757 676	455 714	1 446 231	477 340	1 019 356	696 915
Correio e outras atividades de entrega	467 954	102 285	909 090	40 077	186 780	109 703
<b>Empresas com 20 ou mais pessoas ocupadas (8)</b>						
<b>Total</b>	<b>6 934 165</b>	<b>1 238 705</b>	<b>11 674 191</b>	<b>660 952</b>	<b>4 641 554</b>	<b>1 652 591</b>
<b>Transporte e serviços auxiliares aos transportes</b>	<b>6 483 372</b>	<b>1 137 025</b>	<b>10 766 342</b>	<b>621 065</b>	<b>4 460 716</b>	<b>1 544 892</b>
Transporte ferroviário e metroferroviário (4)	196 352	194 453	60 559	9 105	408 621	224 064
Transporte ferroviário de carga	64 328	27 482	57 353	3 597	43 853	69 554
Transporte metroferroviário de passageiros e trens turísticos, teleféricos e similares	132 024	166 971	3 206	5 508	364 768	154 510
Transporte rodoviário	2 546 430	407 193	7 752 929	176 333	1 910 114	418 130
Transporte rodoviário de passageiros	674 602	97 559	148 508	21 372	713 225	168 718
Transporte rodoviário coletivo com itinerário fixo	608 563	94 416	56 348	17 588	637 888	154 245
Municipal e em região metropolitana	413 769	71 144	17 621	12 056	504 354	102 955
Intermunicipal, interestadual e internacional	194 794	23 272	38 727	5 532	133 534	51 290
Transporte rodoviário de táxi e escolar	2 949	122	3 162	282	7 226	209
Outros tipos de transporte rodoviário de passageiros	63 090	3 021	88 998	3 502	68 111	14 264
Transporte rodoviário de cargas	1 871 828	309 634	7 604 421	154 961	1 196 889	249 412
Transporte dutoviário	394 575	37 898	129 684	-	170 925	4 263
Transporte aquaviário	143 303	12 578	1 272 191	33 528	215 697	20 505
Cabotagem e longo curso	23 626	31	1 189 805	292	62 093	3 840
Navegação interior	35 876	6 621	3 077	2 446	37 386	2 534
Navegação de apoio	72 569	4 043	78 807	27 198	110 433	13 917
Outros tipos de transporte aquaviário	11 232	1 883	502	3 592	5 785	214
Transporte aéreo	570 290	43 579	144 152	3 613	826 388	228 217
Transporte aéreo de passageiros	539 035	39 196	61 987	1 393	812 831	66 959
Regular	474 615	36 214	43 869	1 014	730 227	58 943
Não regular (táxi-aéreo)	64 420	2 982	18 118	379	82 604	8 016
Transporte aéreo de cargas	31 255	4 383	82 165	2 220	13 557	161 258
Armazenamento e atividades auxiliares aos transportes	2 632 422	441 324	1 406 827	398 486	928 971	649 713
Movimentação e armazenagem de cargas	336 792	113 656	480 553	152 734	250 750	89 871
Atividades auxiliares aos transportes terrestres (6)	1 260 487	107 556	7 780	44 395	182 557	248 880
Atividades auxiliares aos transportes aquaviários (7)	338 391	63 722	156 683	160 984	218 158	70 463
Atividades auxiliares aos transportes aéreos (8)	354 615	115 783	15 442	518	210 885	151 914
Atividades organizadoras do transporte de cargas (9)	342 137	40 607	746 369	39 855	66 621	88 585
Correio e outras atividades de entrega	450 793	101 680	907 849	39 887	180 838	107 699

**Tabela 40 - Despesas operacionais das empresas de transportes, serviços auxiliares aos transportes e correio, total e empresas com 20 ou mais pessoas ocupadas, segundo as atividades - Brasil - 2009**

(continuação)

Atividades	Despesas operacionais					
	Armazenagem, carga e descarga e utilização de terminais (4)	Pedágio	Impostos e taxas (IPTU, IPVA, CPMF, alvarás, etc.)	Serviços de comunicação (correio, fax, telefone e Internet)	Energia elétrica, gás, água e esgoto	Prêmios de seguros (imóveis, veículos, mercadorias em estoque, etc.)
	1 000 R\$					
<b>Total das empresas de transportes, serviços auxiliares aos transportes e correio</b>						
<b>Total</b>	<b>2 694 856</b>	<b>1 473 351</b>	<b>2 455 356</b>	<b>1 550 312</b>	<b>2 102 638</b>	<b>1 529 372</b>
Transporte e serviços auxiliares aos transportes	2 686 554	1 469 633	2 388 280	1 343 180	1 960 573	1 517 810
Transporte ferroviário e metroferroviário (4)	48 236	38 920	51 513	33 520	402 899	38 456
Transporte rodoviário	297 292	1 402 210	1 572 774	745 391	499 808	886 465
Transporte rodoviário de passageiros	26 024	187 173	695 616	169 581	200 124	182 434
Transporte rodoviário de cargas	271 268	1 215 037	877 158	575 810	299 684	704 031
Transporte dutoviário	77 968	-	47 677	14 760	221 192	20 332
Transporte aquaviário	854 664	189	91 377	43 234	19 617	74 215
Transporte aéreo	944 274	513	189 728	93 011	31 801	202 769
Armazenamento e atividades auxiliares aos transportes	464 120	27 801	435 211	413 264	785 256	295 573
Correio e outras atividades de entrega	8 302	3 718	67 076	207 132	142 065	11 562
<b>Empresas com 20 ou mais pessoas ocupadas (8)</b>						
<b>Total</b>	<b>2 633 646</b>	<b>1 279 493</b>	<b>2 041 963</b>	<b>1 307 582</b>	<b>1 906 665</b>	<b>1 371 337</b>
<b>Transporte e serviços auxiliares aos transportes</b>	<b>2 625 934</b>	<b>1 276 411</b>	<b>1 983 658</b>	<b>1 112 968</b>	<b>1 772 538</b>	<b>1 361 160</b>
Transporte ferroviário e metroferroviário (4)	48 236	38 919	51 512	33 518	402 893	38 456
Transporte ferroviário de carga	48 236	38 914	3 466	15 050	26 659	28 476
Transporte metroferroviário de passageiros e trens turísticos, teleféricos e similares	-	5	48 046	18 468	376 234	9 980
Transporte rodoviário	280 763	1 210 855	1 290 188	587 553	391 423	761 738
Transporte rodoviário de passageiros	25 654	174 874	644 778	150 593	180 640	165 493
Transporte rodoviário coletivo com itinerário fixo	23 189	143 874	596 506	127 232	165 298	142 287
Municipal e em região metropolitana	10 360	35 986	408 132	58 203	101 461	78 262
Intermunicipal, interestadual e internacional	12 829	107 888	188 374	69 029	63 837	64 025
Transporte rodoviário de táxi e escolar	27	609	3 835	3 296	1 019	1 372
Outros tipos de transporte rodoviário de passageiros	2 438	30 391	44 437	20 065	14 323	21 834
Transporte rodoviário de cargas	255 109	1 035 981	645 410	436 960	210 783	596 245
Transporte dutoviário	77 968	-	18 923	14 611	221 101	20 332
Transporte aquaviário	853 947	155	81 606	41 620	18 245	73 575
Cabotagem e longo curso	700 117	8	17 254	12 168	1 736	28 627
Navegação interior	4 074	29	15 097	5 885	6 511	8 972
Navegação de apoio	149 692	118	46 523	22 041	5 566	34 152
Outros tipos de transporte aquaviário	64	-	2 732	1 526	4 432	1 824
Transporte aéreo	939 659	505	180 229	91 242	30 567	196 674
Transporte aéreo de passageiros	910 977	82	171 494	84 216	28 844	185 087
Regular	892 860	6	148 339	75 779	25 438	149 320
Não regular (táxi-aéreo)	18 117	76	23 155	8 437	3 406	35 767
Transporte aéreo de cargas	28 682	423	8 735	7 026	1 723	11 587
Armazenamento e atividades auxiliares aos transportes	425 361	25 977	361 200	344 424	708 309	270 385
Movimentação e armazenagem de cargas	214 097	10 874	90 103	76 283	202 953	73 932
Atividades auxiliares aos transportes terrestres (6)	204	1 097	77 512	77 707	85 307	96 859
Atividades auxiliares aos transportes aquaviários (7)	140 715	747	136 246	64 624	143 481	44 184
Atividades auxiliares aos transportes aéreos (8)	6 755	32	15 886	45 751	247 435	19 152
Atividades organizadoras do transporte de cargas (9)	63 590	13 227	41 453	80 059	29 133	36 258
<b>Correio e outras atividades de entrega</b>	<b>7 712</b>	<b>3 082</b>	<b>58 305</b>	<b>194 614</b>	<b>134 127</b>	<b>10 177</b>

**Tabela 40 - Despesas operacionais das empresas de transportes, serviços auxiliares aos transportes e correio, total e empresas com 20 ou mais pessoas ocupadas, segundo as atividades - Brasil - 2009**

(conclusão)

Atividades	Despesas operacionais			
	Viagens e representações (inclusive diárias e estadias)	Material de expediente e de escritório	Direitos autorais, franquias e royalties pelo uso de marcas e patentes (5)	Outras despesas operacionais (6)
	1 000 R\$			
<b>Total das empresas de transportes, serviços auxiliares aos transportes e correio</b>				
<b>Total</b>	<b>1 163 818</b>	<b>1 022 863</b>	<b>45 457</b>	<b>10 429 513</b>
Transporte e serviços auxiliares aos transportes	1 095 921	913 933	45 314	10 035 709
Transporte ferroviário e metroferroviário (7)	22 137	46 437	30	918 792
Transporte rodoviário	517 355	509 089	2 198	3 873 134
Transporte rodoviário de passageiros	59 583	196 854	21	1 273 612
Transporte rodoviário de cargas	457 772	312 235	2 177	2 599 522
Transporte dutoviário	48 267	5 177	-	286 433
Transporte aquaviário	51 817	24 348	-	288 371
Transporte aéreo	269 074	19 217	18 422	1 855 097
Armazenamento e atividades auxiliares aos transportes	187 271	309 665	24 664	2 813 882
Correio e outras atividades de entrega	67 897	108 930	143	393 804
<b>Empresas com 20 ou mais pessoas ocupadas (8)</b>				
<b>Total</b>	<b>1 064 187</b>	<b>882 182</b>	<b>45 246</b>	<b>9 987 683</b>
<b>Transporte e serviços auxiliares aos transportes</b>	<b>997 145</b>	<b>779 418</b>	<b>45 213</b>	<b>9 602 440</b>
Transporte ferroviário e metroferroviário (7)	22 137	46 436	30	918 789
Transporte ferroviário de carga	19 042	3 640	-	762 868
Transporte metroferroviário de passageiros e trens turísticos, teleféricos e similares	3 095	42 796	30	155 921
Transporte rodoviário	442 115	411 752	2 182	3 692 554
Transporte rodoviário de passageiros	58 020	177 869	5	1 253 267
Transporte rodoviário coletivo com itinerário fixo	50 439	158 087	3	1 136 941
Municipal e em região metropolitana	14 721	102 235	1	847 931
Intermunicipal, interestadual e internacional	35 718	55 852	2	289 010
Transporte rodoviário de táxi e escolar	454	2 277	2	29 604
Outros tipos de transporte rodoviário de passageiros	7 127	17 505	-	86 722
Transporte rodoviário de cargas	384 095	233 883	2 177	2 439 287
Transporte dutoviário	47 475	5 135	-	263 904
Transporte aquaviário	50 428	22 428	-	282 196
Cabotagem e longo curso	10 598	7 234	-	50 021
Navegação interior	5 213	5 166	-	44 289
Navegação de apoio	33 838	8 934	-	181 885
Outros tipos de transporte aquaviário	779	1 094	-	6 001
Transporte aéreo	265 461	18 192	18 422	1 805 080
Transporte aéreo de passageiros	246 377	15 677	18 422	1 793 322
Regular	208 209	11 279	16 517	1 748 419
Não regular (táxi-aéreo)	38 168	4 398	1 905	44 903
Transporte aéreo de cargas	19 084	2 515	-	11 758
Armazenamento e atividades auxiliares aos transportes	169 529	275 475	24 579	2 639 917
Movimentação e armazenagem de cargas	45 583	55 802	24 013	357 060
Atividades auxiliares aos transportes terrestres (9)	15 925	60 615	-	1 027 336
Atividades auxiliares aos transportes aquaviários (10)	57 808	33 538	566	571 123
Atividades auxiliares aos transportes aéreos (11)	11 716	93 444	-	347 680
Atividades organizadoras do transporte de cargas (12)	38 497	32 076	-	336 718
<b>Correio e outras atividades de entrega</b>	<b>67 042</b>	<b>102 764</b>	<b>33</b>	<b>385 243</b>

Fonte: IBGE, Diretoria de Pesquisas, Coordenação de Serviços e Comércio, Pesquisa Anual de Serviços 2009.

(1) Exclusive despesas com arrendamento mercantil (*leasing*). (2) Serviços jurídicos, contabilidade, auditoria, consultoria, informática, pesquisa de mercado, serviços de arquitetura e engenharia, etc. (3) Limpeza, zeladoria, portaria, dedetização, cobrança, organização de feiras e congressos, etc. (4) Despesas portuárias - inclusive taxa de atracação, despesas aeroportuárias e rodoviárias, serviços de rebocadores, de praticagem, etc. (5) Exclusive direitos de transmissão de imagens e cotas ou comissões pagas por repetidoras de sinais às empresas cedentes das imagens. (6) Exclusive despesas financeiras, depreciação e constituição de provisões. (7) Inclusive o transporte em trens turísticos, teleféricos e similares e transportes em bondes. (8) Empresas com 20 ou mais pessoas ocupadas são as que compõem o estrato certo da pesquisa, ou seja, são as que no cadastro básico de seleção possuem 20 ou mais pessoas ocupadas. (9) Operação de terminais rodoviários e ferroviários, concessionária de operação de pontes, túneis e rodovias, exploração de estacionamentos e edifícios-garagem, etc. (10) Gestão de portos e terminais, agenciamento marítimo, traslado de passageiros no interior das instalações portuárias, serviços de praticagem e de apoio a navios, etc. (11) Gestão de aeroportos, controle de tráfego aéreo, serviços de guarda-volumes, serviços de limpeza de interior de aeronaves, etc. (12) Despachantes aduaneiros, serviços de comissaria, acondicionamento de cargas, contratação de fretes, etc.



**Tabela 41 - Despesas financeiras, de arrendamento mercantil (*leasing*) e de participações acionárias das empresas de transportes, serviços auxiliares aos transportes e correio, total e empresas com 20 ou mais pessoas ocupadas, segundo as atividades - Brasil - 2009**

Atividades	Despesas financeiras, de arrendamento mercantil ( <i>leasing</i> ) e de participações					
	Total	Arrendamento mercantil ( <i>leasing</i> ) de máquinas, equipamentos e veículos	Despesas financeiras	Variações monetárias passivas	Comissões a administradoras de cartão de crédito	Resultado negativo em participações societárias
<b>Total das empresas de transportes, serviços auxiliares aos transportes e correio</b>						
<b>Total</b>	<b>15 222 693</b>	<b>3 381 173</b>	<b>9 249 701</b>	<b>2 315 951</b>	<b>69 248</b>	<b>206 622</b>
Transporte e serviços auxiliares aos transportes	14 721 584	3 373 483	8 862 567	2 210 155	69 130	206 251
Transporte ferroviário e metroferroviário (1)	571 347	107 832	426 022	37 017	369	108
Transporte rodoviário	5 326 102	1 452 544	3 557 563	216 328	29 903	69 764
Transporte rodoviário de passageiros	2 109 714	456 449	1 493 631	112 408	24 218	23 008
Transporte rodoviário de cargas	3 216 388	996 095	2 063 932	103 920	5 685	46 756
Transporte dutoviário	677 963	136 132	489 121	52 709	-	-
Transporte aquaviário	1 083 398	7 137	696 792	345 451	191	33 827
Transporte aéreo	3 947 250	1 559 523	1 322 263	1 015 538	29 658	20 269
Armazenamento e atividades auxiliares aos transportes	3 115 524	110 315	2 370 806	543 112	9 009	82 283
Correio e outras atividades de entrega	501 109	7 690	387 134	105 796	118	371
<b>Empresas com 20 ou mais pessoas ocupadas (2)</b>						
<b>Total</b>	<b>13 662 368</b>	<b>2 837 899</b>	<b>8 328 848</b>	<b>2 257 992</b>	<b>68 771</b>	<b>168 856</b>
<b>Transporte e serviços auxiliares aos transportes</b>	<b>13 166 941</b>	<b>2 830 229</b>	<b>7 947 325</b>	<b>2 152 246</b>	<b>68 654</b>	<b>168 485</b>
Transporte ferroviário e metroferroviário (1)	571 346	107 832	426 021	37 017	369	108
Transporte ferroviário de carga	262 335	100 458	160 280	1 598	-	-
Transporte metroferroviário de passageiros e trens turísticos, teleféricos e similares	309 011	7 374	265 741	35 419	369	108
Transporte rodoviário	4 455 854	985 646	3 161 138	209 728	29 579	69 763
Transporte rodoviário de passageiros	2 028 890	420 146	1 450 096	111 455	24 186	23 007
Transporte rodoviário coletivo com itinerário fixo	1 818 554	347 473	1 321 257	105 966	23 969	19 888
Municipal e em região metropolitana	1 211 773	271 544	859 423	67 113	333	13 360
Intermunicipal, interestadual e internacional	606 781	75 929	461 834	38 853	23 636	6 528
Transporte rodoviário de táxi e escolar	2 970	769	1 934	250	18	-
Outros tipos de transporte rodoviário de passageiros	207 366	71 904	126 905	5 239	199	3 119
Transporte rodoviário de cargas	2 426 964	565 500	1 711 042	98 273	5 393	46 756
Transporte dutoviário	294 245	136 132	126 351	31 761	-	-
Transporte aquaviário	1 036 910	7 075	675 019	320 819	175	33 821
Cabotagem e longo curso	561 531	-	393 715	160 478	-	7 337
Navegação interior	104 406	1 842	81 474	20 625	4	462
Navegação de apoio	353 335	5 167	188 011	135 053	-	25 103
Outros tipos de transporte aquaviário	17 638	66	11 819	4 663	171	919
Transporte aéreo	3 866 585	1 492 322	1 310 627	1 013 721	29 646	20 269
Transporte aéreo de passageiros	3 414 075	1 416 943	1 227 822	719 395	29 646	20 269
Regular	3 009 625	1 155 320	1 175 855	647 889	29 466	1 095
Não regular (táxi-aéreo)	404 450	261 623	51 967	71 506	180	19 174
Transporte aéreo de cargas	452 510	75 379	82 805	294 326	-	-
Armazenamento e atividades auxiliares aos transportes	2 942 001	101 222	2 248 169	539 200	8 885	44 524
Movimentação e armazenagem de cargas	520 476	46 410	396 823	54 946	118	22 180
Atividades auxiliares aos transportes terrestres (3)	1 472 458	8 546	1 188 762	260 470	8 512	6 167
Atividades auxiliares aos transportes aquaviários (4)	675 492	23 518	489 577	147 438	34	14 925
Atividades auxiliares aos transportes aéreos (5)	56 672	739	49 501	6 210	11	211
Atividades organizadoras do transporte de cargas (6)	216 903	22 009	123 506	70 136	210	1 041
<b>Correio e outras atividades de entrega</b>	<b>495 427</b>	<b>7 670</b>	<b>381 523</b>	<b>105 746</b>	<b>117</b>	<b>371</b>

Fonte: IBGE, Diretoria de Pesquisas, Coordenação de Serviços e Comércio, Pesquisa Anual de Serviços 2009.

(1) Inclusive o transporte em trens turísticos, teleféricos e similares e transportes em bondes. (2) Empresas com 20 ou mais pessoas ocupadas são as que compõem o estrato certo da pesquisa, ou seja, são as que no cadastro básico de seleção possuem 20 ou mais pessoas ocupadas. (3) Operação de terminais rodoviários e ferroviários, concessionária de operação de pontes, túneis e rodovias, exploração de estacionamentos e edifícios-garagem, etc. (4) Gestão de portos e terminais, agenciamento marítimo, traslado de passageiros no interior das instalações portuárias, serviços de praticagem e de apoio a navios, etc. (5) Gestão de aeroportos, controle de tráfego aéreo, serviços de guarda-volumes, serviços de limpeza de interior de aeronaves, etc. (6) Despachantes aduaneiros, serviços de comissaria, acondicionamento de cargas, contratação de fretes, etc.

**Tabela 42 - Depreciação, amortização, despesas não operacionais e constituição de provisões, das empresas de transportes, serviços auxiliares aos transportes e correio, total e empresas com 20 ou mais pessoas ocupadas, segundo as atividades - Brasil - 2009**

Atividades	Depreciação, amortização, despesas não operacionais e constituição de provisões				
	Total	Depreciação e amortização	Despesas não operacionais (1)	Provisão para Imposto de Renda e Contribuição Social	Outras provisões (2)
	1 000 R\$				
<b>Total das empresas de transportes, serviços auxiliares aos transportes e correio</b>					
<b>Total</b>	<b>23 618 102</b>	<b>13 450 513</b>	<b>695 609</b>	<b>6 137 536</b>	<b>3 334 443</b>
Transporte e serviços auxiliares aos transportes	22 297 405	13 093 029	689 754	5 811 279	2 703 343
Transporte ferroviário e metroferroviário (3)	2 269 702	1 267 557	20 030	353 973	628 141
Transporte rodoviário	9 441 448	6 851 473	393 220	1 495 871	700 886
Transporte rodoviário de passageiros	4 134 557	3 219 893	154 251	442 719	317 695
Transporte rodoviário de cargas	5 306 891	3 631 580	238 969	1 053 152	383 191
Transporte dutoviário	1 786 127	699 464	30	1 079 750	6 882
Transporte aquaviário	936 916	522 874	29 114	326 420	58 508
Transporte aéreo	1 733 832	861 042	117 500	543 966	211 324
Armazenamento e atividades auxiliares aos transportes	6 129 380	2 890 619	129 860	2 011 299	1 097 602
Correio e outras atividades de entrega	1 320 697	357 484	5 855	326 257	631 100
<b>Empresas com 20 ou mais pessoas ocupadas (4)</b>					
<b>Total</b>	<b>21 380 502</b>	<b>12 540 744</b>	<b>640 066</b>	<b>4 996 086</b>	<b>3 203 606</b>
<b>Transporte e serviços auxiliares aos transportes</b>	<b>20 073 148</b>	<b>12 189 294</b>	<b>634 270</b>	<b>4 676 453</b>	<b>2 573 131</b>
Transporte ferroviário e metroferroviário (3)	2 269 694	1 267 554	20 030	353 969	628 142
Transporte ferroviário de carga	1 023 073	632 281	14 570	328 425	47 798
Transporte metroferroviário de passageiros e trens turísticos, teleféricos e similares	1 246 621	635 273	5 460	25 544	580 344
Transporte rodoviário	8 651 470	6 536 356	369 730	1 142 810	602 576
Transporte rodoviário de passageiros	4 000 418	3 143 524	147 627	393 371	315 897
Transporte rodoviário coletivo com itinerário fixo	3 509 342	2 773 252	124 339	322 898	288 853
Municipal e em região metropolitana	2 434 781	1 966 303	101 816	198 729	167 933
Intermunicipal, interestadual e internacional	1 074 561	806 949	22 523	124 169	120 920
Transporte rodoviário de táxi e escolar	21 361	9 043	3 676	7 936	707
Outros tipos de transporte rodoviário de passageiros	469 715	361 229	19 612	62 537	26 337
Transporte rodoviário de cargas	4 651 052	3 392 832	222 103	749 439	286 679
Transporte dutoviário	859 357	348 159	-	511 198	-
Transporte aquaviário	821 044	468 654	28 874	267 292	56 223
Cabotagem e longo curso	222 250	119 875	22 804	70 259	9 312
Navegação interior	163 241	112 818	930	33 319	16 174
Navegação de apoio	410 902	215 092	5 043	160 359	30 407
Outros tipos de transporte aquaviário	24 651	20 869	97	3 355	330
Transporte aéreo	1 694 278	833 514	115 568	534 513	210 681
Transporte aéreo de passageiros	1 653 526	817 724	100 883	530 603	204 315
Regular	1 525 707	767 074	89 734	491 465	177 434
Não regular (táxi-aéreo)	127 819	50 650	11 149	39 138	26 881
Transporte aéreo de cargas	40 752	15 790	14 685	3 910	6 366
Armazenamento e atividades auxiliares aos transportes	5 777 305	2 735 057	100 068	1 866 671	1 075 509
Movimentação e armazenagem de cargas	1 127 704	594 705	25 861	389 265	117 873
Atividades auxiliares aos transportes terrestres (5)	2 842 978	1 523 794	9 461	879 754	429 969
Atividades auxiliares aos transportes aquaviários (6)	1 207 764	429 354	38 747	407 558	332 105
Atividades auxiliares aos transportes aéreos (7)	215 366	81 056	1 099	32 472	100 739
Atividades organizadoras do transporte de cargas (8)	383 493	106 148	24 900	157 622	94 823
<b>Correio e outras atividades de entrega</b>	<b>1 307 354</b>	<b>351 450</b>	<b>5 796</b>	<b>319 633</b>	<b>630 475</b>

Fonte: IBGE, Diretoria de Pesquisas, Coordenação de Serviços e Comércio, Pesquisa Anual de Serviços 2009.

(1) Prejuízo na alienação de bens do ativo imobilizado, etc. (2) Provisão para devedores duvidosos, etc. (3) Inclusive o transporte em trens turísticos, teleféricos e similares e transportes em bondes. (4) Empresas com 20 ou mais pessoas ocupadas são as que compõem o estrato certo da pesquisa, ou seja, são as que no cadastro básico de seleção possuem 20 ou mais pessoas ocupadas. (5) Operação de terminais rodoviários e ferroviários, concessionária de operação de pontes, túneis e rodovias, exploração de estacionamentos e edifícios-garagem, etc. (6) Gestão de portos e terminais, agenciamento marítimo, traslado de passageiros no interior das instalações portuárias, serviços de praticagem e de apoio a navios, etc. (7) Gestão de aeroportos, controle de tráfego aéreo, serviços de guarda-volumes, serviços de limpeza de interior de aeronaves, etc. (8) Despachantes aduaneiros, serviços de comissaria, acondicionamento de cargas, contratação de fretes, etc.

**Tabela 43 - Gastos com pessoal das empresas de transportes, serviços auxiliares aos transportes e correio, total e empresas com 20 ou mais pessoas ocupadas, segundo as atividades - Brasil - 2009**

(continua)

Atividades	Gastos com pessoal				
	Total	Salários e outras remunerações (1)	Participação nos lucros e honorários da diretoria	Remuneração dos sócios cooperados (2)	Retiradas pró-labore dos proprietários e sócios
	1 000 R\$				
<b>Total das empresas de transportes, serviços auxiliares aos transportes e correio</b>					
<b>Total</b>	<b>57 254 925</b>	<b>33 856 215</b>	<b>1 101 389</b>	<b>759 950</b>	<b>1 731 046</b>
Transporte e serviços auxiliares aos transportes	49 734 316	29 812 633	951 437	753 921	1 663 406
Transporte ferroviário e metroferroviário (4)	2 626 388	1 572 712	101 545	-	2 638
Transporte rodoviário	28 078 956	16 993 952	254 452	550 657	1 241 724
Transporte rodoviário de passageiros	14 193 216	8 564 519	86 122	249 741	375 924
Transporte rodoviário de cargas	13 885 740	8 429 433	168 330	300 916	865 800
Transporte dutoviário	1 029 037	671 249	90 851	-	88
Transporte aquaviário	1 756 968	1 055 106	38 487	1 767	23 775
Transporte aéreo	4 121 157	2 632 880	113 590	-	11 072
Armazenamento e atividades auxiliares aos transportes	12 121 810	6 886 734	352 512	201 497	384 109
Correio e outras atividades de entrega	7 520 609	4 043 582	149 952	6 029	67 640
<b>Empresas com 20 ou mais pessoas ocupadas (5)</b>					
<b>Total</b>	<b>51 317 509</b>	<b>30 378 169</b>	<b>968 477</b>	<b>722 298</b>	<b>591 603</b>
<b>Transporte e serviços auxiliares aos transportes</b>	<b>44 111 404</b>	<b>26 523 898</b>	<b>842 187</b>	<b>721 029</b>	<b>573 793</b>
Transporte ferroviário e metroferroviário (4)	2 626 239	1 572 625	101 545	-	2 605
Transporte ferroviário de carga	671 114	336 221	53 488	-	843
Transporte metroferroviário de passageiros e trens turísticos, teleféricos e similares	1 955 125	1 236 404	48 057	-	1 762
Transporte rodoviário	23 798 148	14 415 753	204 675	536 806	415 135
Transporte rodoviário de passageiros	13 485 754	8 194 867	61 206	237 229	201 977
Transporte rodoviário coletivo com itinerário fixo	12 217 989	7 494 342	40 670	69 926	176 326
Municipal e em região metropolitana	9 143 468	5 638 248	30 078	66 511	123 799
Intermunicipal, interestadual e internacional	3 074 521	1 856 094	10 592	3 415	52 527
Transporte rodoviário de táxi e escolar	185 171	74 704	10 986	61 449	3 912
Outros tipos de transporte rodoviário de passageiros	1 082 594	625 821	9 550	105 854	21 739
Transporte rodoviário de cargas	10 312 394	6 220 886	143 469	299 577	213 158
Transporte dutoviário	1 025 389	669 196	90 851	-	88
Transporte aquaviário	1 702 004	1 023 428	36 658	584	16 097
Cabotagem e longo curso	366 303	208 992	10 769	-	1 263
Navegação interior	224 160	131 875	2 999	-	5 975
Navegação de apoio	1 019 344	623 702	22 642	-	5 950
Outros tipos de transporte aquaviário	92 197	58 859	248	584	2 909
Transporte aéreo	4 048 157	2 586 107	112 075	-	7 740
Transporte aéreo de passageiros	3 902 634	2 495 826	111 196	-	6 643
Regular	3 509 911	2 252 513	100 227	-	2 902
Não regular (táxi-aéreo)	392 723	243 313	10 969	-	3 741
Transporte aéreo de cargas	145 523	90 281	879	-	1 097
Armazenamento e atividades auxiliares aos transportes	10 911 467	6 256 789	296 383	183 639	132 128
Movimentação e armazenagem de cargas	2 612 002	1 520 706	72 412	2 897	35 532
Atividades auxiliares aos transportes terrestres (6)	2 225 108	1 221 016	60 808	177 105	23 254
Atividades auxiliares aos transportes aquaviários (7)	1 933 225	1 101 485	103 922	-	37 787
Atividades auxiliares aos transportes aéreos (8)	2 186 571	1 288 366	8 886	39	3 547
Atividades organizadoras do transporte de cargas (9)	1 954 561	1 125 216	50 355	3 598	32 008
<b>Correio e outras atividades de entrega</b>	<b>7 206 105</b>	<b>3 854 271</b>	<b>126 290</b>	<b>1 269</b>	<b>17 810</b>

**Tabela 43 - Gastos com pessoal das empresas de transportes, serviços auxiliares aos transportes e correio, total e empresas com 20 ou mais pessoas ocupadas, segundo as atividades - Brasil - 2009**

(conclusão)

Atividades	Gastos com pessoal					
	Contribuição para a Previdência Social	FGTS	Contribuição para a previdência privada	Indenizações por dispensa (trabalhistas e incentivadas)	Benefícios concedidos aos empregados (3)	PIS sobre folha de pagamento
	1 000 R\$					
<b>Total de empresas de transportes, serviços auxiliares aos transportes e correio</b>						
<b>Total</b>	<b>7 972 457</b>	<b>2 842 646</b>	<b>384 836</b>	<b>1 633 855</b>	<b>6 909 088</b>	<b>63 439</b>
Transporte e serviços auxiliares aos transportes	7 048 689	2 532 965	212 406	1 262 300	5 443 516	53 039
Transporte ferroviário e metroferroviário (4)	364 995	127 864	37 760	38 376	331 449	49 048
Transporte rodoviário	4 020 590	1 478 705	75 043	849 261	2 611 633	2 938
Transporte rodoviário de passageiros	2 244 987	744 260	30 397	453 805	1 441 904	1 556
Transporte rodoviário de cargas	1 775 603	734 445	44 646	395 456	1 169 729	1 382
Transporte dutoviário	170 136	47 987	10 686	1 087	36 497	456
Transporte aquaviário	273 628	90 998	7 359	40 124	225 706	17
Transporte aéreo	633 200	210 838	27 991	55 182	436 387	18
Armazenamento e atividades auxiliares aos transportes	1 586 140	576 573	53 567	278 270	1 801 844	562
Correio e outras atividades de entrega	923 768	309 681	172 430	371 555	1 465 572	10 400
<b>Empresas com 20 ou mais pessoas ocupadas (5)</b>						
<b>Total</b>	<b>7 447 466</b>	<b>2 539 380</b>	<b>369 667</b>	<b>1 493 532</b>	<b>6 744 312</b>	<b>62 601</b>
<b>Transporte e serviços auxiliares aos transportes</b>	<b>6 530 193</b>	<b>2 246 188</b>	<b>197 507</b>	<b>1 137 610</b>	<b>5 286 792</b>	<b>52 202</b>
Transporte ferroviário e metroferroviário (4)	364 982	127 857	37 760	38 367	331 448	49 049
Transporte ferroviário de carga	76 627	27 405	5 336	21 037	101 823	48 333
Transporte metroferroviário de passageiros e trens turísticos, teleféricos e similares	288 355	100 452	32 424	17 330	229 625	716
Transporte rodoviário	3 616 967	1 252 083	63 047	747 754	2 543 222	2 707
Transporte rodoviário de passageiros	2 184 905	713 410	27 561	432 675	1 430 445	1 479
Transporte rodoviário coletivo com itinerário fixo	2 021 716	652 521	25 988	401 045	1 334 075	1 380
Municipal e em região metropolitana	1 524 363	493 053	10 201	283 391	972 681	1 143
Intermunicipal, interestadual e internacional	497 353	159 468	15 787	117 654	361 394	237
Transporte rodoviário de táxi e escolar	14 274	7 921	399	3 357	8 129	40
Outros tipos de transporte rodoviário de passageiros	148 915	52 968	1 174	28 273	88 241	59
Transporte rodoviário de cargas	1 432 062	538 673	35 486	315 079	1 112 777	1 228
Transporte dutoviário	169 582	47 823	10 686	1 040	36 124	-
Transporte aquaviário	268 076	88 352	7 266	38 384	223 145	14
Cabotagem e longo curso	54 970	18 495	1 644	9 192	60 978	-
Navegação interior	36 472	12 468	37	13 701	20 618	14
Navegação de apoio	162 162	52 765	5 585	13 507	133 031	-
Outros tipos de transporte aquaviário	14 472	4 624	-	1 984	8 518	-
Transporte aéreo	621 177	206 905	27 908	54 317	431 914	11
Transporte aéreo de passageiros	599 015	199 481	27 882	48 497	414 082	11
Regular	532 676	178 937	26 375	44 387	371 882	11
Não regular (táxi-aéreo)	66 339	20 544	1 507	4 110	42 200	-
Transporte aéreo de cargas	22 162	7 424	26	5 820	17 832	-
Armazenamento e atividades auxiliares aos transportes	1 489 409	523 168	50 840	257 748	1 720 939	421
Movimentação e armazenagem de cargas	385 770	127 755	11 485	64 258	391 013	173
Atividades auxiliares aos transportes terrestres (6)	278 455	110 720	5 163	41 824	306 609	153
Atividades auxiliares aos transportes aquaviários (7)	275 369	93 992	31 202	39 787	249 644	36
Atividades auxiliares aos transportes aéreos (8)	262 599	90 992	358	67 905	463 878	-
Atividades organizadoras do transporte de cargas (9)	287 216	99 709	2 632	43 974	309 795	59
<b>Correio e outras atividades de entrega</b>	<b>917 273</b>	<b>293 192</b>	<b>172 160</b>	<b>355 922</b>	<b>1 457 520</b>	<b>10 399</b>

Fonte: IBGE, Diretoria de Pesquisas, Coordenação de Serviços e Comércio, Pesquisa Anual de Serviços 2009.

(1) Inclusive 13º salário, férias, horas extras, etc. (2) Somente para as cooperativas de trabalho. (3) Transporte, alimentação, auxílio-educação, planos de saúde, auxílio-doença, seguro de vida em grupo, etc. (4) Inclusive o transporte em trens turísticos, teleféricos e similares e transportes em bondes. (5) Empresas com 20 ou mais pessoas ocupadas são as que compõem o estrato certo da pesquisa, ou seja, são as que no cadastro básico de seleção possuem 20 ou mais pessoas ocupadas. (6) Operação de terminais rodoviários e ferroviários, concessionária de operação de pontes, túneis e rodovias, exploração de estacionamentos e edifícios-garagem, etc. (7) Gestão de portos e terminais, agenciamento marítimo, traslado de passageiros no interior das instalações portuárias, serviços de praticagem e de apoio a navios, etc. (8) Gestão de aeroportos, controle de tráfego aéreo, serviços de guarda-volumes, serviços de limpeza de interior de aeronaves, etc. (9) Despachantes aduaneiros, serviços de comissaria, acondicionamento de cargas, contratação de fretes, etc.

**Tabela 44 - Número de empresas e pessoal ocupado em 31.12, das empresas de transportes, serviços auxiliares aos transportes e correio, total e empresas com 20 ou mais pessoas ocupadas, segundo as atividades - Brasil - 2009**

Atividades	Número de empresas	Pessoal ocupado em 31.12				
		Total	Pessoal assalariado	Pessoal não assalariado		
				Proprietários e sócios com atividade na empresa	Sócios cooperados	Membros da família sem remuneração
<b>Total das empresas de transportes, serviços auxiliares aos transportes e correio</b>						
<b>Total</b>	<b>137 538</b>	<b>2 089 385</b>	<b>1 887 215</b>	<b>169 178</b>	<b>26 014</b>	<b>7 118</b>
Transporte e serviços auxiliares aos transportes	130 038	1 909 884	1 717 483	161 073	25 426	6 041
Transporte ferroviário e metroferroviário (1)	35	38 461	38 451	10	-	-
Transporte rodoviário	110 675	1 400 791	1 249 156	131 739	14 761	5 249
Transporte rodoviário de passageiros	23 662	664 660	624 668	28 966	8 418	2 597
Transporte rodoviário de cargas	87 013	736 131	624 488	102 773	6 343	2 652
Transporte dutoviário	8	6 978	6 975	3	-	-
Transporte aquaviário	674	28 910	27 878	897	78	58
Transporte aéreo	277	57 865	57 492	367	-	6
Armazenamento e atividades auxiliares aos transportes	18 369	376 879	337 531	28 057	10 587	728
Correio e outras atividades de entrega	7 500	179 501	169 732	8 105	588	1 077
<b>Empresas com 20 ou mais pessoas ocupadas (2)</b>						
<b>Total</b>	<b>10 235</b>	<b>1 598 191</b>	<b>1 559 315</b>	<b>17 462</b>	<b>20 864</b>	<b>665</b>
<b>Transporte e serviços auxiliares aos transportes</b>	<b>9 488</b>	<b>1 449 005</b>	<b>1 411 359</b>	<b>16 355</b>	<b>20 765</b>	<b>640</b>
Transporte ferroviário e metroferroviário (1)	27	38 432	38 430	2	-	-
Transporte ferroviário de carga	12	12 863	12 863	-	-	-
Transporte metroferroviário de passageiros e trens turísticos, teleféricos e similares	15	25 569	25 567	2	-	-
Transporte rodoviário	7 083	1 029 911	1 003 840	12 245	13 367	554
Transporte rodoviário de passageiros	2 216	599 769	588 190	4 193	7 101	275
Transporte rodoviário coletivo com itinerário fixo	1 564	545 377	539 408	3 102	2 611	250
Municipal e em região metropolitana	1 169	409 245	404 324	2 322	2 413	186
Intermunicipal, interestadual e internacional	395	136 132	135 084	780	198	64
Transporte rodoviário de táxi e escolar	130	9 457	6 919	220	2 313	5
Outros tipos de transporte rodoviário de passageiros	522	44 935	41 863	871	2 177	20
Transporte rodoviário de cargas	4 867	430 142	415 650	8 052	6 266	279
Transporte dutoviário	3	6 965	6 962	3	-	-
Transporte aquaviário	177	25 840	25 564	244	26	7
Cabotagem e longo curso	21	4 079	4 055	24	-	-
Navegação interior	67	7 605	7 500	102	-	3
Navegação de apoio	58	11 541	11 470	69	-	3
Outros tipos de transporte aquaviário	31	2 615	2 539	49	26	1
Transporte aéreo	89	56 316	56 179	133	-	4
Transporte aéreo de passageiros	73	53 780	53 672	106	-	2
Regular	16	48 948	48 937	11	-	-
Não regular (táxi-aéreo)	57	4 832	4 735	95	-	2
Transporte aéreo de cargas	16	2 536	2 507	27	-	2
Armazenamento e atividades auxiliares aos transportes	2 109	291 541	280 384	3 728	7 372	75
Movimentação e armazenagem de cargas	643	86 387	84 855	1 036	494	7
Atividades auxiliares aos transportes terrestres (3)	739	81 422	74 009	1 315	6 071	27
Atividades auxiliares aos transportes aquaviários (4)	227	28 976	28 484	467	-	28
Atividades auxiliares aos transportes aéreos (5)	66	35 955	35 850	99	3	3
Atividades organizadoras do transporte de cargas (6)	434	58 801	57 186	811	804	10
<b>Correio e outras atividades de entrega</b>	<b>747</b>	<b>149 186</b>	<b>147 956</b>	<b>1 107</b>	<b>99</b>	<b>25</b>

Fonte: IBGE, Diretoria de Pesquisas, Coordenação de Serviços e Comércio, Pesquisa Anual de Serviços 2009.

- (1) Inclusive o transporte em trens turísticos, teleféricos e similares e transportes em bondes. (2) Empresas com 20 ou mais pessoas ocupadas são as que compõem o estrato certo da pesquisa, ou seja, são as que no cadastro básico de seleção possuem 20 ou mais pessoas ocupadas. (3) Operação de terminais rodoviários e ferroviários, concessionária de operação de pontes, túneis e rodovias, exploração de estacionamentos e edifícios-garagem, etc. (4) Gestão de portos e terminais, agenciamento marítimo, traslado de passageiros no interior das instalações portuárias, serviços de praticagem e de apoio a navios, etc. (5) Gestão de aeroportos, controle de tráfego aéreo, serviços de guarda-volumes, serviços de limpeza de interior de aeronaves, etc. (6) Despachantes aduaneiros, serviços de comissaria, acondicionamento de cargas, contratação de fretes, etc.

**Tabela 45 - Variação trimestral do pessoal ocupado das empresas de transportes, serviços auxiliares aos transportes e correio, total e empresas com 20 ou mais pessoas ocupadas, segundo as atividades - Brasil - 2009**

Atividades	Variação trimestral do pessoal ocupado			
	Em 31.03	Em 30.06	Em 30.09	Em 31.12
<b>Total das empresas de transportes, serviços auxiliares aos transportes e correio</b>				
<b>Total</b>	<b>2 004 035</b>	<b>2 033 754</b>	<b>2 028 252</b>	<b>2 089 385</b>
Transporte e serviços auxiliares aos transportes	1 821 094	1 854 186	1 847 767	1 909 884
Transporte ferroviário e metroferroviário (1)	39 190	39 363	39 819	38 461
Transporte rodoviário	1 345 942	1 371 076	1 352 143	1 400 791
Transporte rodoviário de passageiros	648 471	657 533	659 147	664 660
Transporte rodoviário de cargas	697 471	713 543	692 996	736 131
Transporte dutoviário	6 876	6 841	6 903	6 978
Transporte aquaviário	26 956	27 243	27 875	28 910
Transporte aéreo	54 825	55 552	56 872	57 865
Armazenamento e atividades auxiliares aos transportes	347 305	354 111	364 155	376 879
Correio e outras atividades de entrega	182 941	179 568	180 485	179 501
<b>Empresas com 20 ou mais pessoas ocupadas (2)</b>				
<b>Total</b>	<b>1 543 208</b>	<b>1 556 073</b>	<b>1 574 478</b>	<b>1 598 191</b>
<b>Transporte e serviços auxiliares aos transportes</b>	<b>1 391 472</b>	<b>1 408 382</b>	<b>1 425 910</b>	<b>1 449 005</b>
Transporte ferroviário e metroferroviário (1)	39 162	39 337	39 789	38 432
Transporte ferroviário de carga	12 550	12 540	12 550	12 863
Transporte metroferroviário de passageiros e trens turísticos, teleféricos e similares	26 612	26 797	27 239	25 569
Transporte rodoviário	993 583	1 006 477	1 014 950	1 029 911
Transporte rodoviário de passageiros	583 852	592 141	593 287	599 769
Transporte rodoviário coletivo com itinerário fixo	532 139	538 819	539 886	545 377
Municipal e em região metropolitana	399 695	406 601	407 820	409 245
Intermunicipal, interestadual e internacional	132 444	132 218	132 066	136 132
Transporte rodoviário de táxi e escolar	9 099	9 501	9 597	9 457
Outros tipos de transporte rodoviário de passageiros	42 614	43 821	43 804	44 935
Transporte rodoviário de cargas	409 731	414 336	421 663	430 142
Transporte dutoviário	6 866	6 826	6 891	6 965
Transporte aquaviário	24 233	24 496	25 053	25 840
Cabotagem e longo curso	4 172	4 108	4 037	4 079
Navegação interior	7 421	7 363	7 394	7 605
Navegação de apoio	10 480	10 648	11 177	11 541
Outros tipos de transporte aquaviário	2 160	2 377	2 445	2 615
Transporte aéreo	53 374	54 106	55 358	56 316
Transporte aéreo de passageiros	50 730	51 322	52 773	53 780
Regular	46 211	46 707	48 009	48 948
Não regular (táxi-aéreo)	4 519	4 615	4 764	4 832
Transporte aéreo de cargas	2 644	2 784	2 585	2 536
Armazenamento e atividades auxiliares aos transportes	274 254	277 140	283 869	291 541
Movimentação e armazenagem de cargas	80 972	82 889	85 226	86 387
Atividades auxiliares aos transportes terrestres (3)	77 687	78 552	79 334	81 422
Atividades auxiliares aos transportes aquaviários (4)	29 040	28 680	28 805	28 976
Atividades auxiliares aos transportes aéreos (5)	33 278	33 749	34 503	35 955
Atividades organizadoras do transporte de cargas (6)	53 277	53 270	56 001	58 801
<b>Correio e outras atividades de entrega</b>	<b>151 736</b>	<b>147 691</b>	<b>148 568</b>	<b>149 186</b>

Fonte: IBGE, Diretoria de Pesquisas, Coordenação de Serviços e Comércio, Pesquisa Anual de Serviços 2009.

(1) Inclusive o transporte em trens turísticos, teleféricos e similares e transportes em bondes. (2) Empresas com 20 ou mais pessoas ocupadas são as que compõem o estrato certo da pesquisa, ou seja, são as que no cadastro básico de seleção possuem 20 ou mais pessoas ocupadas. (3) Operação de terminais rodoviários e ferroviários, concessionária de operação de pontes, túneis e rodovias, exploração de estacionamentos e edifícios-garagem, etc. (4) Gestão de portos e terminais, agenciamento marítimo, traslado de passageiros no interior das instalações portuárias, serviços de praticagem e de apoio a navios, etc. (5) Gestão de aeroportos, controle de tráfego aéreo, serviços de guarda-volumes, serviços de limpeza de interior de aeronaves, etc. (6) Despachantes aduaneiros, serviços de comissaria, acondicionamento de cargas, contratação de fretes, etc.

**Tabela 46 - Aquisições do ativo tangível no ano, das empresas de transportes, serviços auxiliares aos transportes e correio, total e empresas com 20 ou mais pessoas ocupadas, segundo as atividades - Brasil - 2009**

Atividades	Aquisições do ativo tangível no ano					
	Total	Terrenos	Edificações	Máquinas, equipamentos e instalações (1)	Meios de transporte	Outros (2)
	1 000 R\$					
<b>Total das empresas de transportes, serviços auxiliares aos transportes e correio</b>						
<b>Total</b>	<b>63 359 157</b>	<b>793 971</b>	<b>6 095 840</b>	<b>12 736 715</b>	<b>9 576 798</b>	<b>34 155 829</b>
Transporte e serviços auxiliares aos transportes	63 128 639	793 417	6 093 124	12 654 070	9 485 306	34 102 719
Transporte ferroviário e metroferroviário (3)	3 800 862	469 865	2 505 737	332 288	145 166	347 807
Transporte rodoviário	40 631 153	179 594	258 572	1 760 478	8 440 259	29 992 249
Transporte rodoviário de passageiros	4 642 115	92 393	81 975	256 724	4 010 869	200 153
Transporte rodoviário de cargas	35 989 038	87 201	176 597	1 503 754	4 429 390	29 792 096
Transporte dutoviário	7 020 301	-	-	7 017 146	37	3 117
Transporte aquaviário	1 414 792	28 575	45 853	567 265	405 330	367 768
Transporte aéreo	1 508 968	614	1 502	1 128 142	251 624	127 085
Armazenamento e atividades auxiliares aos transportes	8 752 563	114 769	3 281 460	1 848 751	242 890	3 264 693
Correio e outras atividades de entrega	230 518	554	2 716	82 645	91 492	53 110
<b>Empresas com 20 ou mais pessoas ocupadas (4)</b>						
<b>Total</b>	<b>54 920 223</b>	<b>782 205</b>	<b>5 875 196</b>	<b>5 703 825</b>	<b>8 452 494</b>	<b>34 106 504</b>
<b>Transporte e serviços auxiliares aos transportes</b>	<b>54 696 398</b>	<b>781 651</b>	<b>5 872 480</b>	<b>5 622 367</b>	<b>8 363 585</b>	<b>34 056 316</b>
Transporte ferroviário e metroferroviário (3)	3 800 862	469 865	2 505 737	332 287	145 166	347 807
Transporte ferroviário de carga	385 794	1 142	-	255 571	460	128 621
Transporte metroferroviário de passageiros e trens turísticos, teleféricos e similares	3 415 068	468 723	2 505 737	76 716	144 706	219 186
Transporte rodoviário	39 163 033	173 317	244 364	1 330 937	7 433 458	29 980 956
Transporte rodoviário de passageiros	4 459 620	92 156	77 249	251 413	3 846 028	192 773
Transporte rodoviário coletivo com itinerário fixo	3 814 459	85 983	68 726	204 541	3 290 890	164 320
Municipal e em região metropolitana	2 558 031	65 616	35 235	147 172	2 206 546	103 462
Intermunicipal, interestadual e internacional	1 256 428	20 367	33 491	57 369	1 084 344	60 858
Transporte rodoviário de táxi e escolar	49 447	2 607	1 473	377	44 895	94
Outros tipos de transporte rodoviário de passageiros	595 714	3 566	7 050	46 495	510 243	28 359
Transporte rodoviário de cargas	34 703 413	81 161	167 115	1 079 524	3 587 430	29 788 183
Transporte dutoviário	1 051 414	-	-	1 048 260	37	3 117
Transporte aquaviário	1 051 082	25 305	45 353	258 890	355 812	365 722
Cabotagem e longo curso	33 091	-	-	31 103	436	1 552
Navegação interior	235 595	15 699	23 588	99 625	92 851	3 832
Navegação de apoio	772 119	9 586	21 765	126 383	262 396	351 989
Outros tipos de transporte aquaviário	10 277	20	-	1 779	129	8 349
Transporte aéreo	1 367 101	554	1 113	1 043 943	216 273	105 219
Transporte aéreo de passageiros	1 342 675	554	1 065	1 039 175	202 120	99 762
Regular	1 118 625	-	185	1 021 254	3 669	93 517
Não regular (táxi-aéreo)	224 050	554	880	17 921	198 451	6 245
Transporte aéreo de cargas	24 426	-	48	4 768	14 153	5 457
Armazenamento e atividades auxiliares aos transportes	8 262 906	112 610	3 075 913	1 608 050	212 839	3 253 495
Movimentação e armazenagem de cargas	1 556 921	51 270	456 483	837 775	69 384	142 008
Atividades auxiliares aos transportes terrestres (5)	5 289 942	3 656	1 990 835	268 171	26 135	3 001 146
Atividades auxiliares aos transportes aquaviários (6)	1 020 673	40 089	607 346	283 122	20 598	69 518
Atividades auxiliares aos transportes aéreos (7)	216 200	14 005	818	132 829	52 935	15 614
Atividades organizadoras do transporte de cargas (8)	179 170	3 590	20 431	86 153	43 787	25 209
<b>Correio e outras atividades de entrega</b>	<b>223 825</b>	<b>554</b>	<b>2 716</b>	<b>81 458</b>	<b>88 909</b>	<b>50 188</b>

Fonte: IBGE, Diretoria de Pesquisas, Coordenação de Serviços e Comércio, Pesquisa Anual de Serviços 2009.

(1) Inclusive equipamentos de processamento de dados. (2) Móveis e utensílios etc. (3) Inclusive o transporte em trens turísticos, teleféricos e similares e transportes em bondes. (4) Empresas com 20 ou mais pessoas ocupadas são as que compõem o estrato certo da pesquisa, ou seja, são as que no cadastro básico de seleção possuem 20 ou mais pessoas ocupadas. (5) Operação de terminais rodoviários e ferroviários, concessionária de operação de pontes, túneis e rodovias, exploração de estacionamentos e edifícios-garagem, etc. (6) Gestão de portos e terminais, agenciamento marítimo, traslado de passageiros no interior das instalações portuárias, serviços de praticagem e de apoio a navios, etc. (7) Gestão de aeroportos, controle de tráfego aéreo, serviços de guarda-volumes, serviços de limpeza de interior de aeronaves, etc. (8) Despachantes aduaneiros, serviços de comissaria, acondicionamento de cargas, contratação de fretes, etc.

**Tabela 47 - Baixas do ativo tangível no ano, das empresas de transportes, serviços auxiliares aos transportes e correio, total e empresas com 20 ou mais pessoas ocupadas, segundo as atividades - Brasil - 2009**

Atividades	Baixas do ativo tangível no ano					
	Total	Terrenos	Edificações	Máquinas, equipamentos e instalações (1)	Meios de transporte	Outros (2)
	1 000 R\$					
<b>Total das empresas de transportes, serviços auxiliares aos transportes e correio</b>						
<b>Total</b>	<b>9 237 227</b>	<b>157 220</b>	<b>5 158 235</b>	<b>1 141 155</b>	<b>2 368 114</b>	<b>412 503</b>
Transporte e serviços auxiliares aos transportes	9 213 635	157 146	5 158 119	1 134 611	2 353 364	410 395
Transporte ferroviário e metroferroviário (3)	38 259	9 049	7 914	7 627	3 263	10 407
Transporte rodoviário	3 312 772	114 223	102 680	726 174	2 211 307	158 388
Transporte rodoviário de passageiros	1 357 352	57 665	68 553	63 794	1 118 460	48 880
Transporte rodoviário de cargas	1 955 420	56 558	34 127	662 380	1 092 847	109 508
Transporte dutoviário	54 520	-	-	54 502	18	-
Transporte aquaviário	35 628	336	2 655	16 702	13 470	2 465
Transporte aéreo	231 359	78	512	106 818	64 441	59 510
Armazenamento e atividades auxiliares aos transportes	5 541 097	33 460	5 044 358	222 788	60 865	179 625
Correio e outras atividades de entrega	23 592	74	116	6 544	14 750	2 108
<b>Empresas com 20 ou mais pessoas ocupadas (4)</b>						
<b>Total</b>	<b>8 701 613</b>	<b>154 215</b>	<b>5 146 029</b>	<b>762 748</b>	<b>2 234 047</b>	<b>404 577</b>
<b>Transporte e serviços auxiliares aos transportes</b>	<b>8 683 608</b>	<b>154 141</b>	<b>5 145 913</b>	<b>756 415</b>	<b>2 224 665</b>	<b>402 477</b>
Transporte ferroviário e metroferroviário (3)	38 260	9 049	7 914	7 627	3 263	10 407
Transporte ferroviário de carga	14 293	-	-	5 934	633	7 726
Transporte metroferroviário de passageiros e trens turísticos, teleféricos e similares	23 967	9 049	7 914	1 693	2 630	2 681
Transporte rodoviário	2 861 135	113 381	102 446	370 060	2 120 665	154 584
Transporte rodoviário de passageiros	1 318 145	57 650	68 319	61 919	1 084 547	45 711
Transporte rodoviário coletivo com itinerário fixo	1 103 605	53 958	66 126	41 126	899 619	42 776
Municipal e em região metropolitana	773 176	11 063	16 579	21 905	694 086	29 543
Intermunicipal, interestadual e internacional	330 429	42 895	49 547	19 221	205 533	13 233
Transporte rodoviário de táxi e escolar	22 332	15	361	99	21 845	13
Outros tipos de transporte rodoviário de passageiros	192 208	3 677	1 832	20 694	163 083	2 922
Transporte rodoviário de cargas	1 542 990	55 731	34 127	308 141	1 036 118	108 873
Transporte dutoviário	54 490	-	-	54 472	18	-
Transporte aquaviário	33 910	336	2 655	16 686	11 774	2 459
Cabotagem e longo curso	6 963	-	-	5 598	310	1 054
Navegação interior	5 519	-	455	1 745	3 087	232
Navegação de apoio	21 283	336	2 200	9 338	8 264	1 146
Outros tipos de transporte aquaviário	145	-	-	5	113	27
Transporte aéreo	194 550	18	326	98 452	36 555	59 199
Transporte aéreo de passageiros	181 692	18	303	97 745	32 366	51 261
Regular	147 695	-	-	96 387	16 362	34 947
Não regular (táxi-aéreo)	33 997	18	303	1 358	16 004	16 314
Transporte aéreo de cargas	12 858	-	23	707	4 189	7 938
Armazenamento e atividades auxiliares aos transportes	5 501 263	31 357	5 032 572	209 118	52 390	175 828
Movimentação e armazenagem de cargas	154 711	23 916	25 113	57 976	23 825	23 882
Atividades auxiliares aos transportes terrestres (5)	5 135 011	292	4 982 374	35 143	7 933	109 269
Atividades auxiliares aos transportes aquaviários (6)	140 920	6 272	18 495	81 852	7 359	26 942
Atividades auxiliares aos transportes aéreos (7)	20 311	-	-	16 923	1 671	1 717
Atividades organizadoras do transporte de cargas (8)	50 310	877	6 590	17 224	11 602	14 018
<b>Correio e outras atividades de entrega</b>	<b>18 005</b>	<b>74</b>	<b>116</b>	<b>6 333</b>	<b>9 382</b>	<b>2 100</b>

Fonte: IBGE, Diretoria de Pesquisas, Coordenação de Serviços e Comércio, Pesquisa Anual de Serviços 2009.

(1) Inclusive equipamentos de processamento de dados. (2) Móveis e utensílios, etc. (3) Inclusive o transporte em trens turísticos, teleféricos e similares e transportes em bondes. (4) Empresas com 20 ou mais pessoas ocupadas são as que compõem o estrato certo da pesquisa, ou seja, são as que no cadastro básico de seleção possuem 20 ou mais pessoas ocupadas. (5) Operação de terminais rodoviários e ferroviários, concessionária de operação de pontes, túneis e rodovias, exploração de estacionamentos e edifícios-garagem, etc. (6) Gestão de portos e terminais, agenciamento marítimo, traslado de passageiros no interior das instalações portuárias, serviços de praticagem e de apoio a navios, etc. (7) Gestão de aeroportos, controle de tráfego aéreo, serviços de guarda-volumes, serviços de limpeza de interior de aeronaves, etc. (8) Despachantes aduaneiros, serviços de comissaria, acondicionamento de cargas, contratação de fretes, etc.



**Tabela 48 - Resultados dos serviços imobiliários, por atividades - Brasil - 2009**

Especificação	Atividades imobiliárias, por atividades			
	Compra e venda de imóveis próprios		Intermediação na compra, venda e aluguel de imóveis	
<b>1 - Receita operacional líquida</b>	<b>10 686 438</b>	<b>B</b>	<b>5 266 911</b>	<b>A</b>
<b>2 - Custo das mercadorias revendidas (1)</b>	<b>549 151</b>	<b>B</b>	<b>7 909</b>	<b>B</b>
<b>3 - Subvenções e outras receitas operacionais</b>	<b>595 004</b>	<b>B</b>	<b>143 038</b>	<b>B</b>
<b>4 - Valor bruto da produção (1-2+3)</b>	<b>10 732 290</b>	<b>B</b>	<b>5 402 039</b>	<b>A</b>
<b>5 - Consumo intermediário</b>	<b>1 760 557</b>	<b>A</b>	<b>1 731 356</b>	<b>A</b>
Mercadorias, materiais de consumo e de reposição	106 526	D	130 099	B
Combustíveis e lubrificantes	13 410	B	18 620	C
Serviços prestados por terceiros	555 019	A	433 426	A
Aluguéis de imóveis, veículos, máquinas e equipamentos	264 428	C	380 592	B
Prêmios de seguros	10 809	B	12 682	B
Serviços de comunicação	44 554	B	127 146	B
Energia elétrica, gás, água e esgoto	90 234	B	109 898	B
Outros custos e despesas operacionais	675 577	B	518 893	A
<b>6 - Valor adicionado bruto a preços básicos (4-5)</b>	<b>8 971 733</b>	<b>B</b>	<b>3 670 683</b>	<b>B</b>
<b>7 - Gastos com pessoal</b>	<b>1 434 285</b>	<b>B</b>	<b>1 603 787</b>	<b>B</b>
Salários, retiradas e outras remunerações	1 064 154	C	1 122 696	B
Contribuições para a Previdência Social	181 575	A	231 458	A
FGTS	48 904	A	70 394	A
Contribuições para a previdência privada	17 745	A	3 687	C
Indenizações por dispensa	32 742	A	35 813	C
Benefícios concedidos aos empregados	89 069	A	139 599	A
PIS sobre folha de pagamento	96	B	140	B
<b>8 - Excedente operacional bruto (6-7)</b>	<b>7 537 448</b>	<b>B</b>	<b>2 066 897</b>	<b>B</b>
<b>Pessoal ocupado em 31.12</b>	<b>50 261</b>	<b>B</b>	<b>72 988</b>	<b>B</b>
<b>Número de empresas</b>	<b>12 502</b>	<b>B</b>	<b>10 809</b>	<b>C</b>

Fonte: IBGE, Diretoria de Pesquisas, Coordenação de Serviços e Comércio, Pesquisa Anual de Serviços 2009.

Notas: 1. Os dados referentes a valores econômicos estão expressos em R\$ 1 000.

2. Cálculo direto com dados da PAS, sem os ajustes metodológicos das Contas Nacionais, que incluem a análise e o tratamento dos elementos do custo intermediário e estimativas para a produção de autônomos e unidades produtivas da economia informal.

3. Os salários, retiradas e outras remunerações incluem participação nos lucros, honorários da diretoria e remuneração dos sócios cooperados (no caso das cooperativas de trabalho).

(1) Inclusive custo de vendas de imóveis próprios.

**Tabela 49 - Receita das empresas de atividades imobiliárias, total e empresas com 20 ou mais pessoas ocupadas, segundo as atividades - Brasil - 2009**

Atividades	Receita bruta				Deduções	Receita operacional líquida
	Prestação de serviços	Incorporação de imóveis	Revenda de mercadorias (1)	Outras atividades (2)		
1 000 R\$						
<b>Total das empresas de atividades imobiliárias</b>						
<b>Total</b>	<b>6 014 641</b>	<b>10 858 862</b>	<b>22 156</b>	<b>76 383</b>	<b>1 018 695</b>	<b>15 953 349</b>
Compra e venda de imóveis próprios	417 147	10 720 919	20 736	75 597	547 963	10 686 438
Intermediação na compra, venda e aluguel de imóveis	5 597 494	137 943	1 420	786	470 732	5 266 911
<b>Empresas com 20 ou mais pessoas ocupadas (4)</b>						
<b>Total</b>	<b>3 723 126</b>	<b>4 675 990</b>	<b>18 318</b>	<b>20 218</b>	<b>634 880</b>	<b>7 802 770</b>
Compra e venda de imóveis próprios	192 665	4 583 183	17 050	19 440	298 355	4 513 982
Intermediação na compra, venda e aluguel de imóveis	3 530 461	92 807	1 268	778	336 525	3 288 788

Atividades	Aluguel de imóveis (3)	Subvenções e dotações orçamentárias recebidas de governo	Receitas financeiras, variações monetárias ativas e resultado positivo em participações societárias	Outras receitas operacionais	Receitas não operacionais
<b>Total das empresas de atividades imobiliárias</b>					
<b>Total</b>	<b>6 423</b>	<b>47 822</b>	<b>2 141 760</b>	<b>683 798</b>	<b>351 769</b>
Compra e venda de imóveis próprios	2 721	47 433	1 873 372	544 851	246 771
Intermediação na compra, venda e aluguel de imóveis	3 702	389	268 388	138 947	104 998
<b>Empresas com 20 ou mais pessoas ocupadas (4)</b>					
<b>Total</b>	<b>2 693</b>	<b>47 673</b>	<b>1 502 574</b>	<b>628 392</b>	<b>264 848</b>
Compra e venda de imóveis próprios	1 361	47 284	1 276 400	494 789	162 313
Intermediação na compra, venda e aluguel de imóveis	1 332	389	226 174	133 603	102 535

Fonte: IBGE, Diretoria de Pesquisas, Coordenação de Serviços e Comércio, Pesquisa Anual de Serviços 2009.

(1) Exclui receita de venda e aluguel de imóveis próprios. (2) Construção civil, agropecuária, etc. (3) Exclui de atividades imobiliárias. (4) Empresas com 20 ou mais pessoas ocupadas são as que compõem o estrato certo da pesquisa, ou seja, são as que no cadastro básico de seleção possuem 20 ou mais pessoas ocupadas.

**Tabela 50 - Custos das empresas de atividades imobiliárias, total e empresas com 20 ou mais pessoas ocupadas, segundo as atividades - Brasil - 2009**

Atividades	Total	Mercadorias, materiais de consumo e de reposição	Custo de mercadorias revendidas (1)	Combustíveis e lubrificantes	Custo de vendas de imóveis próprios	Outros custos
<b>Total das empresas de atividades imobiliárias</b>						
<b>Total</b>	<b>864 239</b>	<b>236 625</b>	<b>17 532</b>	<b>32 030</b>	<b>539 528</b>	<b>38 524</b>
Compra e venda de imóveis próprios	699 561	106 526	15 377	13 410	533 774	30 474
Intermediação na compra, venda e aluguel de imóveis	164 678	130 099	2 155	18 620	5 754	8 050
<b>Empresas com 20 ou mais pessoas ocupadas (2)</b>						
<b>Total</b>	<b>560 904</b>	<b>146 518</b>	<b>17 190</b>	<b>15 736</b>	<b>352 552</b>	<b>28 908</b>
Compra e venda de imóveis próprios	433 619	39 492	15 130	7 283	347 960	23 754
Intermediação na compra, venda e aluguel de imóveis	127 285	107 026	2 060	8 453	4 592	5 154

Fonte: IBGE, Diretoria de Pesquisas, Coordenação de Serviços e Comércio, Pesquisa Anual de Serviços 2009.

(1) Exclui custo de vendas de imóveis próprios. (2) Empresas com 20 ou mais pessoas ocupadas são as que compõem o estrato certo da pesquisa, ou seja, são as que no cadastro básico de seleção possuem 20 ou mais pessoas ocupadas

**Tabela 51 - Despesas operacionais das empresas de atividades imobiliárias, total e empresas com 20 ou mais pessoas ocupadas, segundo as atividades - Brasil - 2009**

(continua)

Atividades	Despesas operacionais				
	Total	Aluguel de imóveis (1)	Publicidade e propaganda	Comissões pagas a terceiros	Serviços prestados por profissionais liberais ou autônomos (pessoas físicas)
<b>Total das empresas de atividades imobiliárias</b>					
<b>Total</b>	<b>3 486 543</b>	<b>534 566</b>	<b>259 188</b>	<b>113 673</b>	<b>71 158</b>
Compra e venda de imóveis próprios	1 836 088	161 399	67 717	45 792	33 457
Intermediação na compra, venda e aluguel de imóveis	1 650 455	373 167	191 471	67 881	37 701
<b>Empresas com 20 ou mais pessoas ocupadas (6)</b>					
<b>Total</b>	<b>2 456 317</b>	<b>406 801</b>	<b>212 981</b>	<b>70 315</b>	<b>34 192</b>
Compra e venda de imóveis próprios	1 181 796	82 015	51 867	26 498	10 247
Intermediação na compra, venda e aluguel de imóveis	1 274 521	324 786	161 114	43 817	23 945
Atividades	Despesas operacionais				
	Serviços prestados por empresas (pessoas jurídicas)				
	Serviços técnico-profissionais (2)	Vigilância, segurança e transporte de valores	Mão de obra contratada temporariamente junto a empresas locadoras de mão de obra	Manutenção e reparação de bens	Outros serviços prestados por empresas (3)
1 000 R\$					
<b>Total das empresas de atividades imobiliárias</b>					
<b>Total</b>	<b>555 047</b>	<b>55 171</b>	<b>14 286</b>	<b>188 674</b>	<b>104 109</b>
Compra e venda de imóveis próprios	288 216	29 267	10 014	138 546	55 519
Intermediação na compra, venda e aluguel de imóveis	266 831	25 904	4 272	50 128	48 590
<b>Empresas com 20 ou mais pessoas ocupadas (6)</b>					
<b>Total</b>	<b>407 405</b>	<b>44 439</b>	<b>10 212</b>	<b>131 166</b>	<b>79 745</b>
Compra e venda de imóveis próprios	189 576	20 070	6 055	93 975	40 702
Intermediação na compra, venda e aluguel de imóveis	217 829	24 369	4 157	37 191	39 043

**Tabela 51 - Despesas operacionais das empresas de atividades imobiliárias, total e empresas com 20 ou mais pessoas ocupadas, segundo as atividades - Brasil - 2009**

(conclusão)

Atividades	Despesas operacionais			
	Impostos e taxas (IPTU, IPVA, CPMF, alvarás, etc.)	Serviços de comunicação (correio, fax, telefone e Internet)	Energia elétrica, gás, água e esgoto	Prêmios de seguros (imóveis, veículos, mercadorias em estoque, etc.)
<b>Total das empresas de atividades imobiliárias</b>				
<b>Total</b>	<b>280 556</b>	<b>171 700</b>	<b>200 132</b>	<b>23 491</b>
Compra e venda de imóveis próprios	200 348	44 554	90 234	10 809
Intermediação na compra, venda e aluguel de imóveis	80 208	127 146	109 898	12 682
<b>Empresas com 20 ou mais pessoas ocupadas (6)</b>				
<b>Total</b>	<b>141 495</b>	<b>89 913</b>	<b>117 077</b>	<b>14 496</b>
Compra e venda de imóveis próprios	85 194	20 046	50 235	5 698
Intermediação na compra, venda e aluguel de imóveis	56 301	69 867	66 842	8 798

Atividades	Despesas operacionais			
	Viagens e representações (inclusive diárias e estadias)	Material de expediente e de escritório	Direitos autorais, franquias e royalties pelo uso de marcas e patentes (4)	Outras despesas operacionais (5)
1 000 R\$				
<b>Total das empresas de atividades imobiliárias</b>				
<b>Total</b>	<b>28 562</b>	<b>100 882</b>	<b>1 107</b>	<b>784 241</b>
Compra e venda de imóveis próprios	10 694	39 942	599	608 981
Intermediação na compra, venda e aluguel de imóveis	17 868	60 940	508	175 260
<b>Empresas com 20 ou mais pessoas ocupadas (6)</b>				
<b>Total</b>	<b>22 953</b>	<b>53 600</b>	<b>1 061</b>	<b>618 465</b>
Compra e venda de imóveis próprios	8 000	18 076	598	472 943
Intermediação na compra, venda e aluguel de imóveis	14 953	35 524	463	145 522

Fonte: IBGE, Diretoria de Pesquisas, Coordenação de Serviços e Comércio, Pesquisa Anual de Serviços 2009.

(1) Exclui despesas com arrendamento mercantil (*leasing*). (2) Serviços jurídicos, contabilidade, auditoria, consultoria, informática, pesquisa de mercado, serviços de arquitetura e engenharia, etc. (3) Limpeza, zeladoria, portaria, dedetização, cobrança, organização de feiras e congressos, etc. (4) Exclui direitos de transmissão de imagens e cotas ou comissões pagas por repetidoras de sinais às empresas cedentes das imagens. (5) Exclui despesas financeiras, depreciação e constituição de provisões. (6) Empresas com 20 ou mais pessoas ocupadas são as que compõem o estrato certo da pesquisa, ou seja, são as que no cadastro básico de seleção possuem 20 ou mais pessoas ocupadas.

**Tabela 52 - Despesas financeiras, de arrendamento mercantil (*leasing*) e de participações acionárias das empresas de atividades imobiliárias, total e empresas com 20 ou mais pessoas ocupadas, segundo as atividades - Brasil - 2009**

Atividades	Despesas financeiras, de arrendamento mercantil ( <i>leasing</i> ) e de participações					
	Total	Arrendamento mercantil ( <i>leasing</i> ) de máquinas, equipamentos e veículos	Despesas financeiras	Variações monetárias passivas	Comissões a administradoras de cartão de crédito	Resultado negativo em participações societárias
	1 000 R\$					
<b>Total das empresas de atividades imobiliárias</b>						
<b>Total</b>	<b>1 540 608</b>	<b>110 455</b>	<b>1 125 218</b>	<b>96 308</b>	<b>3 194</b>	<b>205 433</b>
Compra e venda de imóveis próprios	1 229 809	103 029	924 448	74 543	758	127 031
Intermediação na compra, venda e aluguel de imóveis	310 799	7 426	200 770	21 765	2 436	78 402
<b>Empresas com 20 ou mais pessoas ocupadas (1)</b>						
<b>Total</b>	<b>1 184 233</b>	<b>12 092</b>	<b>910 145</b>	<b>68 177</b>	<b>2 991</b>	<b>190 828</b>
Compra e venda de imóveis próprios	917 078	8 359	748 024	47 177	722	112 796
Intermediação na compra, venda e aluguel de imóveis	267 155	3 733	162 121	21 000	2 269	78 032

Fonte: IBGE, Diretoria de Pesquisas, Coordenação de Serviços e Comércio, Pesquisa Anual de Serviços 2009.

(1) Empresas com 20 ou mais pessoas ocupadas são as que compõem o estrato certo da pesquisa, ou seja, são as que no cadastro básico de seleção possuem 20 ou mais pessoas ocupadas.

**Tabela 53 - Depreciação, amortização, despesas não operacionais e constituição de provisões, das empresas de atividades imobiliárias, total e empresas com 20 ou mais pessoas ocupadas, segundo as atividades - Brasil - 2009**

Atividades	Depreciação, amortização, despesas não operacionais e constituição de provisões				
	Total	Depreciação e amortização	Despesas não operacionais	Provisão para Imposto de Renda e Contribuição Social	Outras provisões (1)
	1 000 R\$				
<b>Total das empresas de atividades imobiliárias</b>					
<b>Total</b>	<b>2 529 772</b>	<b>665 771</b>	<b>43 066</b>	<b>1 235 721</b>	<b>585 215</b>
Compra e venda de imóveis próprios	1 983 355	502 527	32 925	916 839	531 065
Intermediação na compra, venda e aluguel de imóveis	546 417	163 244	10 141	318 882	54 150
<b>Empresas com 20 ou mais pessoas ocupadas (2)</b>					
<b>Total</b>	<b>1 710 352</b>	<b>460 471</b>	<b>23 447</b>	<b>657 682</b>	<b>568 752</b>
Compra e venda de imóveis próprios	1 323 651	310 345	13 485	481 059	518 762
Intermediação na compra, venda e aluguel de imóveis	386 701	150 126	9 962	176 623	49 990

Fonte: IBGE, Diretoria de Pesquisas, Coordenação de Serviços e Comércio, Pesquisa Anual de Serviços 2009.

(1) Provisão para devedores duvidosos, etc. (2) Empresas com 20 ou mais pessoas ocupadas são as que compõem o estrato certo da pesquisa, ou seja, são as que no cadastro básico de seleção possuem 20 ou mais pessoas ocupadas.

**Tabela 54 - Gastos com pessoal das empresas de atividades imobiliárias, total e empresas com 20 ou mais pessoas ocupadas, segundo as atividades - Brasil - 2009**

Atividades	Gastos com pessoal				
	Total	Salários e outras remunerações (1)	Participação nos lucros e honorários da diretoria	Remuneração dos sócios cooperados (2)	Retiradas pró-labore dos proprietários e sócios
<b>Total das empresas de atividades imobiliárias</b>					
<b>Total</b>	<b>3 038 070</b>	<b>1 358 456</b>	<b>369 046</b>	<b>41</b>	<b>459 306</b>
Compra e venda de imóveis próprios	1 434 284	541 660	222 721	8	299 765
Intermediação na compra, venda e aluguel de imóveis	1 603 786	816 796	146 325	33	159 541
<b>Empresas com 20 ou mais pessoas ocupadas (4)</b>					
<b>Total</b>	<b>1 671 411</b>	<b>882 400</b>	<b>119 641</b>	<b>33</b>	<b>90 476</b>
Compra e venda de imóveis próprios	661 691	341 318	46 337	8	29 268
Intermediação na compra, venda e aluguel de imóveis	1 009 720	541 082	73 304	25	61 208

Atividades	Gastos com pessoal					
	Contribuição para a Previdência Social	FGTS	Contribuição para a previdência privada	Indenizações por dispensa (trabalhistas e incentivadas)	Benefícios concedidos aos empregados (3)	PIS sobre folha de pagamento
<b>Total das empresas de atividades imobiliárias</b>						
<b>Total</b>	<b>413 033</b>	<b>119 298</b>	<b>21 432</b>	<b>68 555</b>	<b>228 668</b>	<b>236</b>
Compra e venda de imóveis próprios	181 575	48 904	17 745	32 742	89 069	96
Intermediação na compra, venda e aluguel de imóveis	231 458	70 394	3 687	35 813	139 599	140
<b>Empresas com 20 ou mais pessoas ocupadas (4)</b>						
<b>Total</b>	<b>247 374</b>	<b>77 715</b>	<b>18 747</b>	<b>45 054</b>	<b>189 760</b>	<b>211</b>
Compra e venda de imóveis próprios	97 580	31 311	16 972	26 488	72 325	84
Intermediação na compra, venda e aluguel de imóveis	149 794	46 404	1 775	18 566	117 435	127

Fonte: IBGE, Diretoria de Pesquisas, Coordenação de Serviços e Comércio, Pesquisa Anual de Serviços 2009.

(1) Inclusive 13º salário, férias, horas extras, etc. (2) Somente para as cooperativas de trabalho. (3) Transporte, alimentação, auxílio-educação, planos de saúde, auxílio-doença, seguro de vida em grupo, etc. (4) Empresas com 20 ou mais pessoas ocupadas são as que compõem o estrato certo da pesquisa ou seja, são as que no cadastro básico de seleção possuem 20 ou mais pessoas ocupadas

**Tabela 55 - Número de empresas e pessoal ocupado em 31.12, das empresas de atividades imobiliárias, total e empresas com 20 ou mais pessoas ocupadas, segundo as atividades - Brasil - 2009**

Atividades	Número de empresas	Pessoal ocupado em 31.12				
		Total	Pessoal assalariado	Pessoal não assalariado		
				Proprietários e sócios com atividade na empresa	Sócios cooperados	Membros da família sem remuneração
<b>Total das empresas de atividades imobiliárias</b>						
<b>Total</b>	<b>23 311</b>	<b>123 249</b>	<b>89 285</b>	<b>32 770</b>	<b>7</b>	<b>1 189</b>
Compra e venda de imóveis próprios	12 502	50 261	30 461	19 249	2	548
Intermediação na compra, venda e aluguel de imóveis	10 809	72 988	58 824	13 521	5	641
<b>Empresas com 20 ou mais pessoas ocupadas (1)</b>						
<b>Total</b>	<b>892</b>	<b>47 531</b>	<b>45 301</b>	<b>2 167</b>	<b>6</b>	<b>60</b>
Compra e venda de imóveis próprios	327	14 066	13 396	631	2	37
Intermediação na compra, venda e aluguel de imóveis	565	33 465	31 905	1 536	4	23

Fonte: IBGE, Diretoria de Pesquisas, Coordenação de Serviços e Comércio, Pesquisa Anual de Serviços 2009.

(1) Empresas com 20 ou mais pessoas ocupadas são as que compõem o estrato certo da pesquisa, ou seja, são as que no cadastro básico de seleção possuem 20 ou mais pessoas ocupadas.

**Tabela 56 - Variação trimestral do pessoal ocupado das empresas de atividades imobiliárias, total e empresas com 20 ou mais pessoas ocupadas, segundo as atividades - Brasil - 2009**

Atividades	Variação trimestral do pessoal ocupado			
	Em 31.03	Em 30.06	Em 30.09	Em 31.12
<b>Total das empresas de atividades imobiliárias</b>				
<b>Total</b>	<b>124 065</b>	<b>123 129</b>	<b>125 508</b>	<b>123 249</b>
Compra e venda de imóveis próprios	49 400	49 907	50 340	50 261
Intermediação na compra, venda e aluguel de imóveis	74 665	73 222	75 168	72 988
<b>Empresas com 20 ou mais pessoas ocupadas (1)</b>				
<b>Total</b>	<b>47 181</b>	<b>47 606</b>	<b>47 720</b>	<b>47 531</b>
Compra e venda de imóveis próprios	14 290	14 368	14 409	14 066
Intermediação na compra, venda e aluguel de imóveis	32 891	33 238	33 311	33 465

Fonte: IBGE, Diretoria de Pesquisas, Coordenação de Serviços e Comércio, Pesquisa Anual de Serviços 2009.

(1) Empresas com 20 ou mais pessoas ocupadas são as que compõem o estrato certo da pesquisa, ou seja, são as que no cadastro básico de seleção possuem 20 ou mais pessoas ocupadas.

**Tabela 57 - Aquisições do ativo tangível no ano, das empresas de atividades imobiliárias, total e empresas com 20 ou mais pessoas ocupadas, segundo as atividades - Brasil - 2009**

Atividades	Aquisições do ativo tangível no ano					
	Total	Terrenos	Edificações	Máquinas, equipamentos e instalações (1)	Meios de transporte	Outros (2)
1 000 R\$						
<b>Total das empresas de atividades imobiliárias</b>						
<b>Total</b>	<b>2 105 353</b>	<b>322 727</b>	<b>1 336 941</b>	<b>132 074</b>	<b>92 408</b>	<b>221 203</b>
Compra e venda de imóveis próprios	1 909 888	297 369	1 236 773	104 852	81 621	189 273
Intermediação na compra, venda e aluguel de imóveis	195 465	25 358	100 168	27 222	10 787	31 930
<b>Empresas com 20 ou mais pessoas ocupadas (3)</b>						
<b>Total</b>	<b>838 047</b>	<b>85 751</b>	<b>399 084</b>	<b>115 073</b>	<b>43 938</b>	<b>194 200</b>
Compra e venda de imóveis próprios	686 421	79 585	312 403	88 902	36 715	168 816
Intermediação na compra, venda e aluguel de imóveis	151 626	6 166	86 681	26 171	7 223	25 384

Fonte: IBGE, Diretoria de Pesquisas, Coordenação de Serviços e Comércio, Pesquisa Anual de Serviços 2009.

(1) Inclusive equipamentos de processamento de dados. (2) Móveis e utensílios, etc. (3) Empresas com 20 ou mais pessoas ocupadas são as que compõem o estrato certo da pesquisa, ou seja, são as que no cadastro básico de seleção possuem 20 ou mais pessoas ocupadas.

**Tabela 58 - Baixas do ativo tangível no ano, das empresas de atividades imobiliárias, total e empresas com 20 ou mais pessoas ocupadas, segundo as atividades - Brasil - 2009**

Atividades	Baixas do ativo tangível no ano					
	Total	Terrenos	Edificações	Máquinas, equipamentos e instalações (1)	Meios de transporte	Outros (2)
1 000 R\$						
<b>Total das empresas de atividades imobiliárias</b>						
<b>Total</b>	<b>632 335</b>	<b>145 043</b>	<b>401 570</b>	<b>37 919</b>	<b>24 315</b>	<b>23 489</b>
Compra e venda de imóveis próprios	568 138	140 548	357 273	31 301	21 347	17 669
Intermediação na compra, venda e aluguel de imóveis	64 197	4 495	44 297	6 618	2 968	5 820
<b>Empresas com 20 ou mais pessoas ocupadas (3)</b>						
<b>Total</b>	<b>241 942</b>	<b>30 079</b>	<b>163 030</b>	<b>22 268</b>	<b>13 107</b>	<b>13 458</b>
Compra e venda de imóveis próprios	179 886	25 584	119 877	15 766	10 954	7 705
Intermediação na compra, venda e aluguel de imóveis	62 056	4 495	43 153	6 502	2 153	5 753

Fonte: IBGE, Diretoria de Pesquisas, Coordenação de Serviços e Comércio, Pesquisa Anual de Serviços 2009.

(1) Inclusive equipamentos de processamento de dados. (2) Móveis e utensílios, etc. (3) Empresas com 20 ou mais pessoas ocupadas são as que compõem o estrato certo da pesquisa, ou seja, são as que no cadastro básico de seleção possuem 20 ou mais pessoas ocupadas.

**Tabela 59 - Resultados dos serviços de manutenção e reparação, por atividades - Brasil - 2009**

Especificação	Serviços de manutenção e reparação, por atividades					
	Manutenção e reparação de veículos automotores		Manutenção e reparação de equipamentos de informática e comunicação		Manutenção e reparação de objetos pessoais e domésticos	
<b>1 - Receita operacional líquida</b>	<b>5 997 815</b>	<b>B</b>	<b>3 918 400</b>	<b>B</b>	<b>2 166 420</b>	<b>B</b>
<b>2 - Custo das mercadorias revendidas (1)</b>	<b>1 221 726</b>	<b>B</b>	<b>265 027</b>	<b>C</b>	<b>282 146</b>	<b>C</b>
<b>3 - Subvenções e outras receitas operacionais</b>	<b>26 763</b>	<b>D</b>	<b>23 381</b>	<b>B</b>	<b>18 108</b>	<b>E</b>
<b>4 - Valor bruto da produção (1-2+3)</b>	<b>4 802 852</b>	<b>A</b>	<b>3 676 753</b>	<b>B</b>	<b>1 902 382</b>	<b>B</b>
<b>5 - Consumo intermediário</b>	<b>1 269 188</b>	<b>B</b>	<b>957 162</b>	<b>B</b>	<b>519 844</b>	<b>B</b>
Mercadorias, materiais de consumo e de reposição	493 383	B	165 242	C	134 201	B
Combustíveis e lubrificantes	61 171	C	20 306	C	22 445	C
Serviços prestados por terceiros	200 383	B	340 170	B	76 044	B
Aluguéis de imóveis, veículos, máquinas e equipamentos	151 989	C	82 691	A	120 206	B
Prêmios de seguros	7 100	D	4 078	B	2 754	D
Serviços de comunicação	87 551	B	72 172	C	40 481	B
Energia elétrica, gás, água e esgoto	107 602	B	31 270	B	38 137	B
Outros custos e despesas operacionais	160 009	B	241 233	B	85 576	B
<b>6 - Valor adicionado bruto a preços básicos (4-5)</b>	<b>3 533 665</b>	<b>B</b>	<b>2 719 593</b>	<b>B</b>	<b>1 382 540</b>	<b>B</b>
<b>7 - Gastos com pessoal</b>	<b>2 411 866</b>	<b>A</b>	<b>1 504 844</b>	<b>B</b>	<b>870 204</b>	<b>B</b>
Salários, retiradas e outras remunerações	2 108 008	A	1 160 263	B	749 306	B
Contribuições para a Previdência Social	55 629	B	109 514	A	28 267	C
FGTS	127 645	B	69 510	A	43 797	B
Contribuições para a previdência privada	3 293	B	5 411	B	877	C
Indenizações por dispensa	62 160	B	32 555	B	22 099	C
Benefícios concedidos aos empregados	55 094	B	127 550	A	25 825	B
PIS sobre folha de pagamento	37	B	41	B	33	E
<b>8 - Excedente operacional bruto (6-7)</b>	<b>1 121 799</b>	<b>C</b>	<b>1 214 751</b>	<b>C</b>	<b>512 335</b>	<b>C</b>
<b>Pessoal ocupado em 31.12</b>	<b>229 200</b>	<b>B</b>	<b>85 796</b>	<b>B</b>	<b>77 614</b>	<b>A</b>
<b>Número de empresas</b>	<b>53 587</b>	<b>B</b>	<b>16 703</b>	<b>A</b>	<b>20 755</b>	<b>B</b>

Fonte: IBGE, Diretoria de Pesquisas, Coordenação de Serviços e Comércio, Pesquisa Anual de Serviços 2009.

Notas: 1. Os dados referentes a valores econômicos estão expressos em R\$ 1 000.

2. Cálculo direto com dados da PAS, sem os ajustes metodológicos das Contas Nacionais, que incluem a análise e o tratamento dos elementos do custo intermediário e estimativas para a produção de autônomos e unidades produtivas da economia informal.

3. Os salários, retiradas e outras remunerações incluem participação nos lucros, honorários da diretoria e remuneração dos sócios cooperados (no caso das cooperativas de trabalho).

(1) Inclusive custo de vendas de imóveis próprios.



**Tabela 60 - Receita das empresas de serviços de manutenção e reparação, total e empresas com 20 ou mais pessoas ocupadas, segundo as atividades - Brasil - 2009**

Atividades	Receita bruta			Deduções	Receita operacional líquida
	Prestação de serviços	Revenda de mercadorias (1)	Outras atividades (2)		
	1 000 R\$				
<b>Total das empresas de serviços de manutenção e reparação</b>					
<b>Total</b>	<b>10 398 060</b>	<b>2 752 891</b>	<b>22 523</b>	<b>1 090 840</b>	<b>12 082 635</b>
Manutenção e reparação de veículos automotores	4 640 240	1 828 346	8 945	479 716	5 997 815
Manutenção e reparação de equipamentos de informática e comunicação	3 911 222	412 007	2 740	407 570	3 918 400
Manutenção e reparação de objetos pessoais e domésticos	1 846 598	512 538	10 838	203 554	2 166 420
<b>Empresas com 20 ou mais pessoas ocupadas (4)</b>					
<b>Total</b>	<b>3 702 996</b>	<b>747 495</b>	<b>10 744</b>	<b>498 200</b>	<b>3 963 034</b>
Manutenção e reparação de veículos automotores	1 358 890	397 766	4 278	174 590	1 586 344
Manutenção e reparação de equipamentos de informática e comunicação	1 883 357	230 769	2 629	256 575	1 860 179
Manutenção e reparação de computadores e equipamentos periféricos	1 751 880	211 287	1 846	242 131	1 722 882
Manutenção e reparação de equipamentos de comunicação	131 477	19 482	783	14 444	137 297
Manutenção e reparação de objetos pessoais e domésticos	460 749	118 960	3 837	67 035	516 511

Atividades	Aluguel de imóveis (3)	Subvenções e dotações orçamentárias recebidas de governo	Receitas financeiras, variações monetárias ativas e resultado positivo em participações societárias	Outras receitas operacionais	Receitas não operacionais
<b>Total das empresas de serviços de manutenção e reparação</b>					
<b>Total</b>	<b>18 255</b>	<b>108</b>	<b>124 602</b>	<b>49 890</b>	<b>13 179</b>
Manutenção e reparação de veículos automotores	15 930	108	40 221	10 726	4 845
Manutenção e reparação de equipamentos de informática e comunicação	1 779	-	79 391	21 602	5 569
Manutenção e reparação de objetos pessoais e domésticos	546	-	4 990	17 562	2 765
<b>Empresas com 20 ou mais pessoas ocupadas (4)</b>					
<b>Total</b>	<b>3 498</b>	<b>-</b>	<b>107 880</b>	<b>30 238</b>	<b>7 831</b>
Manutenção e reparação de veículos automotores	2 262	-	31 879	5 637	928
Manutenção e reparação de equipamentos de informática e comunicação	1 029	-	74 673	20 363	4 895
Manutenção e reparação de computadores e equipamentos periféricos	1 020	-	73 848	17 856	3 166
Manutenção e reparação de equipamentos de comunicação	9	-	825	2 507	1 729
Manutenção e reparação de objetos pessoais e domésticos	207	-	1 328	4 238	2 008

Fonte: IBGE, Diretoria de Pesquisas, Coordenação de Serviços e Comércio, Pesquisa Anual de Serviços 2009.

(1) Inclusive receita de venda e aluguel de imóveis próprios. (2) Construção civil, agropecuária, etc. (3) Excluído de atividades imobiliárias. (4) Empresas com 20 ou mais pessoas ocupadas são as que compõem o estrato certo da pesquisa, ou seja, são as que no cadastro básico de seleção possuem 20 ou mais pessoas ocupadas.

**Tabela 61 - Custos das empresas de serviços de manutenção e reparação, total e empresas com 20 ou mais pessoas ocupadas, segundo as atividades - Brasil - 2009**

Atividades	Total	Mercadorias, materiais de consumo e de reposição	Custo de mercadorias revendidas (1)	Combustíveis e lubrificantes	Outros custos
<b>Total das empresas de serviços de manutenção e reparação</b>					
<b>Total</b>	<b>2 710 795</b>	<b>792 826</b>	<b>1 768 899</b>	<b>103 922</b>	<b>45 148</b>
	1 801 880	493 383	1 221 726	61 171	25 600
Manutenção e reparação de equipamentos de informática e comunicação	455 929	165 242	265 027	20 306	5 354
Manutenção e reparação de objetos pessoais e domésticos	452 986	134 201	282 146	22 445	14 194
<b>Empresas com 20 ou mais pessoas ocupadas (2)</b>					
Manutenção e reparação de veículos automotores	569 169	283 244	268 825	10 951	6 149
Manutenção e reparação de equipamentos de informática e comunicação	251 807	90 585	145 900	11 133	4 189
Manutenção e reparação de computadores e equipamentos periféricos	227 529	78 700	134 994	10 191	3 644
Manutenção e reparação de equipamentos de comunicação	24 278	11 885	10 906	942	545
Manutenção e reparação de objetos pessoais e domésticos	116 916	38 968	68 888	5 656	3 404

Fonte: IBGE, Diretoria de Pesquisas, Coordenação de Serviços e Comércio, Pesquisa Anual de Serviços 2009.

(1) Inclusive custo de vendas de imóveis próprios. (2) Empresas com 20 ou mais pessoas ocupadas são as que compõem o estrato certo da pesquisa, ou seja, são as que no cadastro básico de seleção possuem 20 ou mais pessoas ocupadas.

**Tabela 62 - Despesas operacionais das empresas de serviços de manutenção e reparação, total e empresas com 20 ou mais pessoas ocupadas, segundo as atividades - Brasil - 2009**

(continua)

Atividades	Despesas operacionais				
	Total	Aluguel de imóveis (1)	Publicidade e propaganda	Comissões pagas a terceiros	Serviços prestados por profissionais liberais ou autônomos (pessoas físicas)
	1 000 R\$				
<b>Total das empresas de serviços de manutenção e reparação</b>					
<b>Total</b>	<b>2 088 753</b>	<b>342 363</b>	<b>22 318</b>	<b>8 982</b>	<b>64 766</b>
Manutenção e reparação de veículos automotores	897 305	146 663	11 744	4 853	32 054
Manutenção e reparação de equipamentos de informática e comunicação	807 139	75 987	6 038	2 482	21 669
Manutenção e reparação de objetos pessoais e domésticos	384 309	119 713	4 536	1 647	11 043
<b>Empresas com 20 ou mais pessoas ocupadas (6)</b>					
<b>Total</b>	<b>821 816</b>	<b>83 093</b>	<b>8 277</b>	<b>6 920</b>	<b>20 794</b>
Manutenção e reparação de veículos automotores	168 021	25 862	3 059	3 884	4 276
Manutenção e reparação de equipamentos de informática e comunicação	581 832	46 698	4 403	2 135	14 933
Manutenção e reparação de computadores e equipamentos periféricos	550 746	42 772	4 114	1 096	14 216
Manutenção e reparação de equipamentos de comunicação	31 086	3 926	289	1 039	717
Manutenção e reparação de objetos pessoais e domésticos	71 963	10 533	815	901	1 585
Atividades	Despesas operacionais				
	Serviços prestados por empresas (pessoas jurídicas)				
	Serviços técnico-profissionais (2)	Vigilância, segurança e transporte de valores	Mão de obra contratada temporariamente junto a empresas locadoras de mão de obra	Manutenção e reparação de bens	Outros serviços prestados por empresas (3)
1 000 R\$					
<b>Total das empresas de serviços de manutenção e reparação</b>					
<b>Total</b>	<b>392 822</b>	<b>8 199</b>	<b>8 750</b>	<b>68 107</b>	<b>73 952</b>
Manutenção e reparação de veículos automotores	101 316	4 411	4 815	30 535	27 252
Manutenção e reparação de equipamentos de informática e comunicação	246 942	2 411	1 238	29 151	38 759
Manutenção e reparação de objetos pessoais e domésticos	44 564	1 377	2 697	8 421	7 941
<b>Empresas com 20 ou mais pessoas ocupadas (6)</b>					
<b>Total</b>	<b>239 959</b>	<b>4 729</b>	<b>5 260</b>	<b>34 069</b>	<b>49 138</b>
Manutenção e reparação de veículos automotores	25 669	2 256	3 535	12 448	9 451
Manutenção e reparação de equipamentos de informática e comunicação	202 129	2 130	969	16 907	36 569
Manutenção e reparação de computadores e equipamentos periféricos	195 608	1 827	896	14 391	35 931
Manutenção e reparação de equipamentos de comunicação	6 521	303	73	2 516	638
Manutenção e reparação de objetos pessoais e domésticos	12 161	343	756	4 714	3 118

**Tabela 62 - Despesas operacionais das empresas de serviços de manutenção e reparação, total e empresas com 20 ou mais pessoas ocupadas, segundo as atividades - Brasil - 2009**

(conclusão)

Atividades	Despesas operacionais			
	Impostos e taxas (IPTU, IPVA, CPMF, alvarás, etc.)	Serviços de comunicação (correio, fax, telefone e Internet)	Energia elétrica, gás, água e esgoto	Prêmios de seguros (imóveis, veículos, mercadorias em estoque, etc.)
	1 000 R\$			
<b>Total das empresas de serviços de manutenção e reparação</b>				
<b>Total</b>	<b>295 657</b>	<b>200 204</b>	<b>177 009</b>	<b>13 932</b>
Manutenção e reparação de veículos automotores	212 859	87 551	107 602	7 100
Manutenção e reparação de equipamentos de informática e comunicação	47 027	72 172	31 270	4 078
Manutenção e reparação de objetos pessoais e domésticos	35 771	40 481	38 137	2 754
<b>Empresas com 20 ou mais pessoas ocupadas (6)</b>				
<b>Total</b>	<b>37 272</b>	<b>59 584</b>	<b>30 034</b>	<b>6 216</b>
Manutenção e reparação de veículos automotores	11 887	16 759	15 069	2 324
Manutenção e reparação de equipamentos de informática e comunicação	18 282	35 885	10 882	2 756
Manutenção e reparação de computadores e equipamentos periféricos	16 397	31 946	9 806	2 510
Manutenção e reparação de equipamentos de comunicação	1 885	3 939	1 076	246
Manutenção e reparação de objetos pessoais e domésticos	7 103	6 940	4 083	1 136

Atividades	Despesas operacionais			
	Viagens e representações (inclusive diárias e estadias)	Material de expediente e de escritório	Direitos autorais, franquias e royalties pelo uso de marcas e patentes (4)	Outras despesas operacionais (5)
	1 000 R\$			
<b>Total das empresas de serviços de manutenção e reparação</b>				
<b>Total</b>	<b>55 581</b>	<b>131 994</b>	<b>6 287</b>	<b>217 833</b>
Manutenção e reparação de veículos automotores	4 905	75 691	5 712	32 243
Manutenção e reparação de equipamentos de informática e comunicação	37 949	30 494	17	159 456
Manutenção e reparação de objetos pessoais e domésticos	12 727	25 809	558	26 134
<b>Empresas com 20 ou mais pessoas ocupadas (6)</b>				
<b>Total</b>	<b>34 790</b>	<b>33 198</b>	<b>21</b>	<b>168 460</b>
Manutenção e reparação de veículos automotores	4 407	14 443	4	12 687
Manutenção e reparação de equipamentos de informática e comunicação	27 493	10 757	17	148 886
Manutenção e reparação de computadores e equipamentos periféricos	26 578	8 990	17	143 649
Manutenção e reparação de equipamentos de comunicação	915	1 767	-	5 237
Manutenção e reparação de objetos pessoais e domésticos	2 890	7 998	-	6 887

Fonte: IBGE, Diretoria de Pesquisas, Coordenação de Serviços e Comércio, Pesquisa Anual de Serviços 2009.

(1) Exclui despesas com arrendamento mercantil (*leasing*). (2) Serviços jurídicos, contabilidade, auditoria, consultoria, informática, pesquisa de mercado, serviços de arquitetura e engenharia, etc. (3) Limpeza, zeladoria, portaria, dedetização, cobrança, organização de feiras e congressos, etc. (4) Exclui direitos de transmissão de imagens e cotas ou comissões pagas por repetidoras de sinais às empresas cedentes das imagens. (5) Exclui despesas financeiras, depreciação e constituição de provisões. (6) Empresas com 20 ou mais pessoas ocupadas são as que compõem o estrato certo da pesquisa, ou seja, são as que no cadastro básico de seleção possuem 20 ou mais pessoas ocupadas

**Tabela 63 - Despesas financeiras, de arrendamento mercantil (*leasing*) e de participações acionárias das empresas de serviços de manutenção e reparação, total e empresas com 20 ou mais pessoas ocupadas, segundo as atividades - Brasil - 2009**

Atividades	Despesas financeiras, de arrendamento mercantil ( <i>leasing</i> ) e de participações					
	Total	Arrendamento mercantil ( <i>leasing</i> ) de máquinas, equipamentos e veículos	Despesas financeiras	Variações monetárias passivas	Comissões a administradoras de cartão de crédito	Resultado negativo em participações societárias
	1 000 R\$					
<b>Total das empresas de serviços de manutenção e reparação</b>						
<b>Total</b>	<b>187 477</b>	<b>12 524</b>	<b>143 426</b>	<b>17 228</b>	<b>6 922</b>	<b>7 377</b>
Manutenção e reparação de veículos automotores	84 686	5 327	76 338	572	1 977	472
Manutenção e reparação de equipamentos de informática e comunicação	84 359	6 704	53 262	16 478	1 010	6 905
Manutenção e reparação de objetos pessoais e domésticos	18 432	493	13 826	178	3 935	-
<b>Empresas com 20 ou mais pessoas ocupadas (1)</b>						
<b>Total</b>	<b>141 963</b>	<b>8 613</b>	<b>107 669</b>	<b>16 991</b>	<b>1 615</b>	<b>7 076</b>
Manutenção e reparação de veículos automotores	59 568	2 023	55 462	527	1 385	171
Manutenção e reparação de equipamentos de informática e comunicação	75 009	6 362	45 239	16 370	134	6 905
Manutenção e reparação de computadores e equipamentos periféricos	72 441	6 160	43 004	16 356	16	6 905
Manutenção e reparação de equipamentos de comunicação	2 568	202	2 235	14	118	-
Manutenção e reparação de objetos pessoais e domésticos	7 386	228	6 968	94	96	-

Fonte: IBGE, Diretoria de Pesquisas, Coordenação de Serviços e Comércio, Pesquisa Anual de Serviços 2009.

(1) Empresas com 20 ou mais pessoas ocupadas são as que compõem o estrato certo da pesquisa, ou seja, são as que no cadastro básico de seleção possuem 20 ou mais pessoas ocupadas.

**Tabela 64 - Depreciação, amortização, despesas não operacionais e constituição de provisões, das empresas de serviços de manutenção e reparação, total e empresas com 20 ou mais pessoas ocupadas, segundo as atividades - Brasil - 2009**

Atividades	Depreciação, amortização, despesas não operacionais e constituição de provisões				
	Total	Depreciação e amortização	Despesas não operacionais	Provisão para Imposto de Renda e Contribuição Social	Outras provisões (1)
	1 000 R\$				
<b>Total das empresas de serviços de manutenção e reparação</b>					
<b>Total</b>	<b>277 395</b>	<b>87 394</b>	<b>3 360</b>	<b>109 546</b>	<b>77 094</b>
Manutenção e reparação de veículos automotores	93 127	42 437	2 309	39 774	8 608
Manutenção e reparação de equipamentos de informática e comunicação	154 805	38 319	817	50 346	65 322
Manutenção e reparação de objetos pessoais e domésticos	29 463	6 638	234	19 426	3 164
<b>Empresas com 20 ou mais pessoas ocupadas (2)</b>					
<b>Total</b>	<b>216 305</b>	<b>64 338</b>	<b>3 237</b>	<b>79 710</b>	<b>69 021</b>
Manutenção e reparação de veículos automotores	58 743	27 314	2 250	22 014	7 165
Manutenção e reparação de equipamentos de informática e comunicação	138 541	33 510	757	43 108	61 167
Manutenção e reparação de computadores e equipamentos periféricos	131 635	31 964	690	38 322	60 659
Manutenção e reparação de equipamentos de comunicação	6 906	1 546	67	4 786	508
Manutenção e reparação de objetos pessoais e domésticos	19 021	3 514	230	14 588	689

Fonte: IBGE, Diretoria de Pesquisas, Coordenação de Serviços e Comércio, Pesquisa Anual de Serviços 2009.

(1) Provisão para devedores duvidosos, etc. (2) Empresas com 20 ou mais pessoas ocupadas são as que compõem o estrato certo da pesquisa, ou seja, são as que no cadastro básico de seleção possuem 20 ou mais pessoas ocupadas.

**Tabela 65 - Gastos com pessoal das empresas de serviços de manutenção e reparação, total e empresas com 20 ou mais pessoas ocupadas, segundo as atividades - Brasil - 2009**

Atividades	Gastos com pessoal				
	Total	Salários e outras remunerações (1)	Participação nos lucros e honorários da diretoria	Remuneração dos sócios cooperados (2)	Retiradas pró-labore dos proprietários e sócios
	1 000 R\$				
<b>Total das empresas de serviços de manutenção e reparação</b>					
<b>Total</b>	<b>4 786 913</b>	<b>2 854 947</b>	<b>246 963</b>	<b>8 868</b>	<b>906 799</b>
Manutenção e reparação de veículos automotores	2 411 866	1 542 375	30 294	905	534 433
Manutenção e reparação de equipamentos de informática e comunicação	1 504 842	781 372	171 700	7 873	199 319
Manutenção e reparação de objetos pessoais e domésticos	870 205	531 200	44 969	90	173 047
<b>Empresas com 20 ou mais pessoas ocupadas (3)</b>					
<b>Total</b>	<b>1 661 112</b>	<b>1 118 686</b>	<b>30 185</b>	<b>8 703</b>	<b>54 550</b>
Manutenção e reparação de veículos automotores	614 383	451 010	11 359	872	27 009
Manutenção e reparação de equipamentos de informática e comunicação	836 191	516 059	15 174	7 741	16 311
Manutenção e reparação de computadores e equipamentos periféricos	782 498	480 555	13 725	7 729	13 248
Manutenção e reparação de equipamentos de comunicação	53 693	35 504	1 449	12	3 063
Manutenção e reparação de objetos pessoais e domésticos	210 538	151 617	3 652	90	11 230

Atividades	Gastos com pessoal					
	Contribuição para a Previdência Social	FGTS	Contribuição para a previdência privada	Indenizações por dispensa (trabalhistas e incentivadas)	Benefícios concedidos aos empregados (3)	PIS sobre folha de pagamento
	1 000 R\$					
<b>Total das empresas de serviços de manutenção e reparação</b>						
<b>Total</b>	<b>193 410</b>	<b>240 952</b>	<b>9 581</b>	<b>116 814</b>	<b>208 469</b>	<b>111</b>
Manutenção e reparação de veículos automotores	55 629	127 645	3 293	62 160	55 094	37
Manutenção e reparação de equipamentos de informática e comunicação	109 514	69 510	5 411	32 555	127 550	41
Manutenção e reparação de objetos pessoais e domésticos	28 267	43 797	877	22 099	25 825	33
<b>Empresas com 20 ou mais pessoas ocupadas (4)</b>						
<b>Total</b>	<b>137 097</b>	<b>97 212</b>	<b>5 786</b>	<b>48 279</b>	<b>160 557</b>	<b>55</b>
Manutenção e reparação de veículos automotores	28 938	39 003	1 745	20 725	33 706	16
Manutenção e reparação de equipamentos de informática e comunicação	96 520	44 967	3 771	21 195	114 416	35
Manutenção e reparação de computadores e equipamentos periféricos	91 072	41 892	3 701	19 995	110 545	35
Manutenção e reparação de equipamentos de comunicação	5 448	3 075	70	1 200	3 871	-
Manutenção e reparação de objetos pessoais e domésticos	11 639	13 242	270	6 359	12 435	4

Fonte: IBGE, Diretoria de Pesquisas, Coordenação de Serviços e Comércio, Pesquisa Anual de Serviços 2009.

(1) Inclusive 13º salário, férias, horas extras, etc. (2) Somente para as cooperativas de trabalho. (3) Transporte, alimentação, auxílio-educação, planos de saúde, auxílio-doença, seguro de vida em grupo etc. (4) Empresas com 20 ou mais pessoas ocupadas são as que compõem o estrato certo da pesquisa, ou seja, são as que no cadastro básico de seleção possuem 20 ou mais pessoas ocupadas

**Tabela 66 - Número de empresas e pessoal ocupado em 31.12, das empresas de serviços de manutenção e reparação, total e empresas com 20 ou mais pessoas ocupadas, segundo as atividades - Brasil - 2009**

Atividades	Número de empresas	Pessoal ocupado em 31.12				
		Total	Pessoal assalariado	Pessoal não assalariado		
				Proprietários e sócios com atividade na empresa	Sócios cooperados	Membros da família sem remuneração
<b>Total das empresas de serviços de manutenção e reparação</b>						
<b>Total</b>	<b>91 045</b>	<b>392 610</b>	<b>269 390</b>	<b>118 012</b>	<b>398</b>	<b>4 809</b>
Manutenção e reparação de veículos automotores	53 587	229 200	155 555	71 391	31	2 222
Manutenção e reparação de equipamentos de informática e comunicação	16 703	85 796	61 047	23 938	364	448
Manutenção e reparação de objetos pessoais e domésticos	20 755	77 614	52 788	22 683	3	2 139
<b>Empresas com 20 ou mais pessoas ocupadas (1)</b>						
<b>Total</b>	<b>2 003</b>	<b>83 428</b>	<b>79 919</b>	<b>3 074</b>	<b>384</b>	<b>50</b>
Manutenção e reparação de veículos automotores	1 110	40 323	38 633	1 625	29	35
Manutenção e reparação de equipamentos de informática e comunicação	497	28 660	27 521	787	352	1
Manutenção e reparação de computadores e equipamentos periféricos	410	25 725	24 739	635	351	1
Manutenção e reparação de equipamentos de comunicação	87	2 935	2 782	152	1	-
Manutenção e reparação de objetos pessoais e domésticos	396	14 445	13 765	662	3	14

Fonte: IBGE, Diretoria de Pesquisas, Coordenação de Serviços e Comércio, Pesquisa Anual de Serviços 2009.

(1) Empresas com 20 ou mais pessoas ocupadas são as que compõem o estrato certo da pesquisa, ou seja, são as que no cadastro básico de seleção possuem 20 ou mais pessoas ocupadas.

**Tabela 67 - Variação trimestral do pessoal ocupado das empresas de serviços de manutenção e reparação, total e empresas com 20 ou mais pessoas ocupadas, segundo as atividades - Brasil - 2009**

Atividades	Variação trimestral do pessoal ocupado			
	Em 31.03	Em 30.06	Em 30.09	Em 31.12
<b>Total das empresas de serviços de manutenção e reparação</b>				
<b>Total</b>	<b>382 287</b>	<b>383 461</b>	<b>393 928</b>	<b>392 610</b>
Manutenção e reparação de veículos automotores	229 297	227 331	235 816	229 200
Manutenção e reparação de equipamentos de informática e comunicação	75 909	78 561	80 158	85 796
Manutenção e reparação de objetos pessoais e domésticos	77 081	77 569	77 954	77 614
<b>Empresas com 20 ou mais pessoas ocupadas (1)</b>				
<b>Total</b>	<b>83 149</b>	<b>82 289</b>	<b>82 491</b>	<b>83 428</b>
Manutenção e reparação de veículos automotores	40 471	39 936	40 230	40 323
Manutenção e reparação de equipamentos de informática e comunicação	28 976	28 568	28 230	28 660
Manutenção e reparação de computadores e equipamentos periféricos	26 085	25 584	25 339	25 725
Manutenção e reparação de equipamentos de comunicação	2 891	2 984	2 891	2 935
Manutenção e reparação de objetos pessoais e domésticos	13 702	13 785	14 031	14 445

Fonte: IBGE, Diretoria de Pesquisas, Coordenação de Serviços e Comércio, Pesquisa Anual de Serviços 2009.

(1) Empresas com 20 ou mais pessoas ocupadas são as que compõem o estrato certo da pesquisa, ou seja, são as que no cadastro básico de seleção possuem 20 ou mais pessoas ocupadas.

**Tabela 68 - Aquisições do ativo tangível no ano, das empresas de serviços de manutenção e reparação, total e empresas com 20 ou mais pessoas ocupadas, segundo as atividades - Brasil - 2009**

Atividades	Aquisições do ativo tangível no ano					
	Total	Terrenos	Edificações	Máquinas, equipamentos e instalações (1)	Meios de transporte	Outros (2)
	1 000 R\$					
<b>Total das empresas de serviços de manutenção e reparação</b>						
<b>Total</b>	<b>113 704</b>	<b>2 283</b>	<b>14 637</b>	<b>58 462</b>	<b>23 976</b>	<b>14 347</b>
Manutenção e reparação de veículos automotores	58 428	1 726	12 419	28 776	8 395	7 113
Manutenção e reparação de equipamentos de informática e comunicação	41 671	194	1 505	26 094	7 579	6 299
Manutenção e reparação de objetos pessoais e domésticos	13 605	363	713	3 592	8 002	935
<b>Empresas com 20 ou mais pessoas ocupadas (3)</b>						
<b>Total</b>	<b>82 984</b>	<b>2 172</b>	<b>14 581</b>	<b>41 417</b>	<b>14 107</b>	<b>10 707</b>
Manutenção e reparação de veículos automotores	45 018	1 636	12 419	17 766	8 093	5 105
Manutenção e reparação de equipamentos de informática e comunicação	30 959	173	1 449	20 979	3 434	4 922
Manutenção e reparação de computadores e equipamentos periféricos	30 087	173	1 284	20 417	3 371	4 841
Manutenção e reparação de equipamentos de comunicação	872	-	165	562	63	81
Manutenção e reparação de objetos pessoais e domésticos	7 007	363	713	2 672	2 580	680

Fonte: IBGE, Diretoria de Pesquisas, Coordenação de Serviços e Comércio, Pesquisa Anual de Serviços 2009.

(1) Inclusive equipamentos de processamento de dados. (2) Móveis e utensílios, etc. (3) Empresas com 20 ou mais pessoas ocupadas são as que compõem o estrato certo da pesquisa, ou seja, são as que no cadastro básico de seleção possuem 20 ou mais pessoas ocupadas.

**Tabela 69 - Baixas do ativo tangível no ano, das empresas de serviços de manutenção e reparação, total e empresas com 20 ou mais pessoas ocupadas, segundo as atividades - 2009**

Atividades	Baixas do ativo tangível no ano					
	Total	Terrenos	Edificações	Máquinas, equipamentos e instalações (1)	Meios de transporte	Outros (2)
	1 000 R\$					
<b>Total das empresas de serviços de manutenção e reparação</b>						
<b>Total</b>	<b>27 248</b>	<b>66</b>	<b>1 102</b>	<b>18 505</b>	<b>5 453</b>	<b>2 123</b>
Manutenção e reparação de veículos automotores	6 312	-	936	2 524	1 756	1 097
Manutenção e reparação de equipamentos de informática e comunicação	17 510	-	166	14 886	1 915	544
Manutenção e reparação de objetos pessoais e domésticos	3 426	66	-	1 095	1 782	482
<b>Empresas com 20 ou mais pessoas ocupadas (3)</b>						
<b>Total</b>	<b>22 984</b>	<b>66</b>	<b>1 102</b>	<b>16 879</b>	<b>3 310</b>	<b>1 626</b>
Manutenção e reparação de veículos automotores	5 818	-	936	2 172	1 664	1 046
Manutenção e reparação de equipamentos de informática e comunicação	15 618	-	166	14 372	623	456
Manutenção e reparação de computadores e equipamentos periféricos	15 467	-	166	14 348	576	376
Manutenção e reparação de equipamentos de comunicação	151	-	-	24	47	80
Manutenção e reparação de objetos pessoais e domésticos	1 548	66	-	335	1 023	124

Fonte: IBGE, Diretoria de Pesquisas, Coordenação de Serviços e Comércio, Pesquisa Anual de Serviços 2009.

(1) Inclusive equipamentos de processamento de dados. (2) Móveis e utensílios, etc. (3) Empresas com 20 ou mais pessoas ocupadas são as que compõem o estrato certo da pesquisa, ou seja, são as que no cadastro básico de seleção possuem 20 ou mais pessoas ocupadas.



**Tabela 70 - Resultados das outras atividades de serviços, por atividades - Brasil - 2009**

Especificação	Outras atividades de serviços, por atividades		
	Serviços auxiliares da agricultura, pecuária e produção florestal	Serviços auxiliares financeiros, dos seguros e da previdência complementar	Esgoto, coleta, tratamento, disposição de resíduos e recuperação de materiais
<b>1 - Receita operacional líquida</b>	<b>2 907 422 B</b>	<b>22 968 596 A</b>	<b>10 415 786 A</b>
<b>2 - Custo das mercadorias revendidas (1)</b>	<b>12 605 B</b>	<b>5 364 B</b>	<b>37 933 D</b>
<b>3 - Subvenções e outras receitas operacionais</b>	<b>84 838 A</b>	<b>1 719 293 B</b>	<b>1 439 331 A</b>
<b>4 - Valor bruto da produção (1-2+3)</b>	<b>2 979 655 B</b>	<b>24 682 526 A</b>	<b>11 817 184 A</b>
<b>5 - Consumo intermediário</b>	<b>1 125 434 B</b>	<b>8 647 487 A</b>	<b>5 323 922 A</b>
Mercadorias, materiais de consumo e de reposição	282 432 B	221 111 C	1 112 929 A
Combustíveis e lubrificantes	257 373 B	38 675 B	550 266 A
Serviços prestados por terceiros	254 131 B	2 710 979 A	1 610 499 A
Aluguéis de imóveis, veículos, máquinas e equipamentos	101 081 B	663 460 A	958 852 A
Prêmios de seguros	6 902 B	26 816 B	20 891 A
Serviços de comunicação	16 281 B	632 394 A	58 227 A
Energia elétrica, gás, água e esgoto	21 680 C	111 353 A	139 451 A
Outros custos e despesas operacionais	185 554 B	4 242 699 A	872 807 A
<b>6 - Valor adicionado bruto a preços básicos (4-5)</b>	<b>1 854 220 B</b>	<b>16 035 038 A</b>	<b>6 493 261 A</b>
<b>7 - Gastos com pessoal</b>	<b>1 108 940 B</b>	<b>6 240 480 A</b>	<b>4 127 824 A</b>
Salários, retiradas e outras remunerações	791 319 B	4 167 537 A	2 635 617 A
Contribuições para a Previdência Social	131 733 B	774 842 A	620 391 A
FGTS	61 360 B	254 967 A	211 034 A
Contribuições para a previdência privada	2 235 D	43 365 B	10 337 A
Indenizações por dispensa	57 117 C	216 593 A	84 144 A
Benefícios concedidos aos empregados	64 985 B	782 747 A	565 919 A
PIS sobre folha de pagamento	191 B	429 C	382 A
<b>8 - Excedente operacional bruto (6-7)</b>	<b>745 279 B</b>	<b>9 794 559 B</b>	<b>2 365 437 A</b>
<b>Pessoal ocupado em 31.12</b>	<b>68 317 B</b>	<b>140 637 A</b>	<b>205 616 A</b>
<b>Número de empresas</b>	<b>4 278 B</b>	<b>18 504 B</b>	<b>4 465 B</b>

Fonte: IBGE, Diretoria de Pesquisas, Coordenação de Serviços e Comércio, Pesquisa Anual de Serviços 2009.

Notas: 1. Os dados referentes a valores econômicos estão expressos em R\$ 1000.

2. Cálculo direto com dados da PAS, sem os ajustes metodológicos das Contas Nacionais, que incluem a análise e o tratamento dos elementos do custo intermediário e estimativas para a produção de autônomos e unidades produtivas da economia informal.

3. Os salários, retiradas e outras remunerações incluem participação nos lucros, honorários da diretoria e remuneração dos sócios cooperados (no caso das cooperativas de trabalho).

(1) Inclusive custo de vendas de imóveis próprios.

**Tabela 71 - Receita das empresas de outras atividades de serviços,  
total e empresas com 20 ou mais pessoas ocupadas,  
segundo as atividades - Brasil - 2009**

Atividades	Receita bruta			Deduções	Receita operacional líquida
	Prestação de serviços	Revenda de mercadorias (1)	Outras atividades (2)		
	1 000 R\$				
<b>Total das empresas de outras atividades de serviços</b>					
<b>Total</b>	<b>39 464 658</b>	<b>117 252</b>	<b>248 785</b>	<b>3 538 891</b>	<b>36 291 804</b>
Serviços auxiliares da agricultura, pecuária e produção florestal	3 092 473	43 145	40 385	268 581	2 907 422
Serviços auxiliares financeiros, dos seguros e da previdência complementar	24 985 532	19 774	1 954	2 038 665	22 968 596
Esgoto, coleta, tratamento, disposição de resíduos e recuperação de materiais	11 386 653	54 333	206 446	1 231 645	10 415 786
<b>Empresas com 20 ou mais pessoas ocupadas (4)</b>					
<b>Total</b>	<b>31 704 568</b>	<b>93 172</b>	<b>214 364</b>	<b>2 993 668</b>	<b>29 018 437</b>
Serviços auxiliares da agricultura, pecuária e produção florestal	2 067 283	40 020	38 594	195 815	1 950 083
Serviços auxiliares financeiros, dos seguros e da previdência complementar	19 322 739	11 242	1 549	1 652 538	17 682 992
Esgoto, coleta, tratamento, disposição de resíduos e recuperação de materiais	10 314 546	41 910	174 221	1 145 315	9 385 362

Atividades	Aluguel de imóveis (3)	Subvenções e dotações orçamentárias recebidas de governo	Receitas financeiras, variações monetárias ativas e resultado positivo em participações societárias	Outras receitas operacionais	Receitas não operacionais
	1 000 R\$				
<b>Total das empresas de outras atividades de serviços</b>					
<b>Total</b>	<b>17 636</b>	<b>1 331 049</b>	<b>5 275 802</b>	<b>1 894 778</b>	<b>527 319</b>
Serviços auxiliares da agricultura, pecuária e produção florestal	1 516	48 864	43 428	34 458	27 828
Serviços auxiliares financeiros, dos seguros e da previdência complementar	14 154	45 442	4 766 384	1 659 697	390 329
Esgoto, coleta, tratamento, disposição de resíduos e recuperação de materiais	1 966	1 236 743	465 990	200 623	109 162
<b>Empresas com 20 ou mais pessoas ocupadas (4)</b>					
<b>Total</b>	<b>12 517</b>	<b>1 331 049</b>	<b>5 116 625</b>	<b>1 645 387</b>	<b>477 010</b>
Serviços auxiliares da agricultura, pecuária e produção florestal	1 132	48 864	38 363	33 200	24 741
Serviços auxiliares financeiros, dos seguros e da previdência complementar	9 770	45 442	4 633 250	1 415 415	345 510
Esgoto, coleta, tratamento, disposição de resíduos e recuperação de materiais	1 615	1 236 743	445 012	196 772	106 759

Fonte: IBGE, Diretoria de Pesquisas, Coordenação de Serviços e Comércio, Pesquisa Anual de Serviços 2009.

(1) Inclusive receita de venda e aluguel de imóveis próprios. (2) Construção civil, agropecuária, etc. (3) Excluído de atividades imobiliárias. (4) Empresas com 20 ou mais pessoas ocupadas são as que compõem o estrato certo da pesquisa, ou seja, são as que no cadastro básico de seleção possuem 20 ou mais pessoas ocupadas.

**Tabela 72 - Custos das empresas de outras atividades de serviços,  
total e empresas com 20 ou mais pessoas ocupadas,  
segundo as atividades - Brasil - 2009**

Atividades	Total	Mercadorias, materiais de consumo e de reposição	Custo de mercadorias revendidas (1)	Combustíveis e lubrificantes	Outros custos
<b>Total</b>	<b>2 966 684</b>	<b>1 616 472</b>	<b>55 902</b>	<b>846 314</b>	<b>447 996</b>
	637 637	282 432	12 605	257 373	85 227
Serviços auxiliares financeiros, dos seguros e da previdência complementar	460 725	221 111	5 364	38 675	195 575
Esgoto, coleta, tratamento, disposição de resíduos e recuperação de materiais	1 868 322	1 112 929	37 933	550 266	167 194
<b>Empresas com 20 ou mais pessoas ocupadas (2)</b>					
Serviços auxiliares da agricultura, pecuária e produção florestal	426 666	167 429	10 706	165 358	83 173
Serviços auxiliares financeiros, dos seguros e da previdência complementar	338 645	133 296	1 557	16 287	187 505
Esgoto, coleta, tratamento, disposição de resíduos e recuperação de materiais	1 663 987	1 003 836	19 207	491 593	149 351

Fonte: IBGE, Diretoria de Pesquisas, Coordenação de Serviços e Comércio, Pesquisa Anual de Serviços 2009.

(1) Inclusive custo de vendas de imóveis próprios. (2) Empresas com 20 ou mais pessoas ocupadas são as que compõem o estrato certo da pesquisa, ou seja, são as que no cadastro básico de seleção possuem 20 ou mais pessoas ocupadas.

**Tabela 73 - Despesas operacionais das empresas de outras atividades de serviços, total e empresas com 20 ou mais pessoas ocupadas, segundo as atividades - Brasil - 2009**

(continua)

Atividades	Despesas operacionais				
	Total	Aluguel de imóveis (1)	Publicidade e propaganda	Comissões pagas a terceiros	Serviços prestados por profissionais liberais ou autônomos (pessoas físicas)
	1 000 R\$				
<b>Total das empresas de outras atividades de serviços</b>					
<b>Total</b>	<b>12 515 289</b>	<b>1 628 747</b>	<b>418 662</b>	<b>603 701</b>	<b>185 538</b>
Serviços auxiliares da agricultura, pecuária e produção florestal	510 785	84 195	2 144	6 272	12 232
Serviços auxiliares financeiros, dos seguros e da previdência complementar	8 482 482	651 541	384 009	589 444	124 901
Esgoto, coleta, tratamento, disposição de resíduos e recuperação de materiais	3 522 022	893 011	32 509	7 985	48 405
<b>Empresas com 20 ou mais pessoas ocupadas (6)</b>					
<b>Total</b>	<b>11 023 077</b>	<b>1 433 721</b>	<b>358 832</b>	<b>454 473</b>	<b>153 560</b>
Serviços auxiliares da agricultura, pecuária e produção florestal	372 332	68 079	1 116	706	8 101
Serviços auxiliares financeiros, dos seguros e da previdência complementar	7 272 718	486 909	326 405	446 308	101 423
Esgoto, coleta, tratamento, disposição de resíduos e recuperação de materiais	3 378 027	878 733	31 311	7 459	44 036
Atividades	Despesas operacionais				
	Serviços prestados por empresas (pessoas jurídicas)				
	Serviços técnico-profissionais (2)	Vigilância, segurança e transporte de valores	Mão de obra contratada temporariamente junto a empresas locadoras de mão de obra	Manutenção e reparação de bens	Outros serviços prestados por empresas (3)
1 000 R\$					
<b>Total das empresas de outras atividades de serviços</b>					
<b>Total</b>	<b>2 658 319</b>	<b>157 929</b>	<b>158 093</b>	<b>609 579</b>	<b>806 150</b>
Serviços auxiliares da agricultura, pecuária e produção florestal	73 022	1 638	4 938	124 817	37 484
Serviços auxiliares financeiros, dos seguros e da previdência complementar	1 984 739	121 058	52 648	154 809	272 824
Esgoto, coleta, tratamento, disposição de resíduos e recuperação de materiais	600 558	35 233	100 507	329 953	495 842
<b>Empresas com 20 ou mais pessoas ocupadas (6)</b>					
<b>Total</b>	<b>2 449 079</b>	<b>146 254</b>	<b>155 394</b>	<b>551 434</b>	<b>761 112</b>
Serviços auxiliares da agricultura, pecuária e produção florestal	56 648	1 540	4 938	99 129	35 070
Serviços auxiliares financeiros, dos seguros e da previdência complementar	1 811 939	110 135	51 547	134 425	236 995
Esgoto, coleta, tratamento, disposição de resíduos e recuperação de materiais	580 492	34 579	98 909	317 880	489 047

**Tabela 73 - Despesas operacionais das empresas de outras atividades de serviços, total e empresas com 20 ou mais pessoas ocupadas, segundo as atividades - Brasil - 2009**

(conclusão)

Atividades	Despesas operacionais			
	Impostos e taxas (IPTU, IPVA, CPMF, alvarás, etc.)	Serviços de comunicação (correio, fax, telefone e Internet)	Energia elétrica, gás, água e esgoto	Prêmios de seguros (imóveis, veículos, mercadorias em estoque, etc.)
	1 000 R\$			
<b>Total das empresas de outras atividades de serviços</b>				
<b>Total</b>	<b>344 678</b>	<b>706 902</b>	<b>272 484</b>	<b>54 609</b>
Serviços auxiliares da agricultura, pecuária e produção florestal	25 951	16 281	21 680	6 902
Serviços auxiliares financeiros, dos seguros e da previdência complementar	229 766	632 394	111 353	26 816
Esgoto, coleta, tratamento, disposição de resíduos e recuperação de materiais	88 961	58 227	139 451	20 891
<b>Empresas com 20 ou mais pessoas ocupadas (6)</b>				
<b>Total</b>	<b>165 393</b>	<b>558 078</b>	<b>200 240</b>	<b>39 280</b>
Serviços auxiliares da agricultura, pecuária e produção florestal	18 228	10 438	11 675	5 158
Serviços auxiliares financeiros, dos seguros e da previdência complementar	80 433	498 337	74 622	14 864
Esgoto, coleta, tratamento, disposição de resíduos e recuperação de materiais	66 732	49 303	113 943	19 258

Atividades	Despesas operacionais			
	Viagens e representações (inclusive diárias e estadias)	Material de expediente e de escritório	Direitos autorais, franquias e royalties pelo uso de marcas e patentes (4)	Outras despesas operacionais (5)
	1 000 R\$			
<b>Total das empresas de outras atividades de serviços</b>				
<b>Total</b>	<b>394 891</b>	<b>238 318</b>	<b>4 543</b>	<b>3 272 145</b>
Serviços auxiliares da agricultura, pecuária e produção florestal	12 022	28 099	-	53 109
Serviços auxiliares financeiros, dos seguros e da previdência complementar	340 244	152 223	3 862	2 649 851
Esgoto, coleta, tratamento, disposição de resíduos e recuperação de materiais	42 625	57 996	681	569 185
<b>Empresas com 20 ou mais pessoas ocupadas (6)</b>				
<b>Total</b>	<b>352 932</b>	<b>158 891</b>	<b>4 513</b>	<b>3 079 890</b>
Serviços auxiliares da agricultura, pecuária e produção florestal	8 706	9 511	-	33 287
Serviços auxiliares financeiros, dos seguros e da previdência complementar	302 833	100 158	3 832	2 491 554
Esgoto, coleta, tratamento, disposição de resíduos e recuperação de materiais	41 393	49 222	681	555 049

Fonte: IBGE, Diretoria de Pesquisas, Coordenação de Serviços e Comércio, Pesquisa Anual de Serviços 2009.

(1) Exclui despesas com arrendamento mercantil (*leasing*). (2) Serviços jurídicos, contabilidade, auditoria, consultoria, informática, pesquisa de mercado, serviços de arquitetura e engenharia, etc. (3) Limpeza, zeladoria, portaria, dedetização, cobrança, organização de feiras e congressos, etc. (4) Exclui direitos de transmissão de imagens e cotas ou comissões pagas por repetidoras de sinais às empresas cedentes das imagens. (5) Exclui despesas financeiras, depreciação e constituição de provisões. (6) Empresas com 20 ou mais pessoas ocupadas são as que compõem o estrato certo da pesquisa, ou seja, são as que no cadastro básico de seleção possuem 20 ou mais pessoas ocupadas.

**Tabela 74 - Despesas financeiras, de arrendamento mercantil (*leasing*) e de participações acionárias das empresas de outras atividades de serviços, total e empresas com 20 ou mais pessoas ocupadas, segundo as atividades - Brasil - 2009**

Atividades	Despesas financeiras, de arrendamento mercantil ( <i>leasing</i> ) e de participações					
	Total	Arrendamento mercantil ( <i>leasing</i> ) de máquinas, equipamentos e veículos	Despesas financeiras	Variações monetárias passivas	Comissões a administradoras de cartão de crédito	Resultado negativo em participações societárias
	1 000 R\$					
<b>Total das empresas de outras atividades de serviços</b>						
<b>Total</b>	<b>2 165 850</b>	<b>94 646</b>	<b>1 519 138</b>	<b>278 252</b>	<b>15 014</b>	<b>258 799</b>
Serviços auxiliares da agricultura, pecuária e produção florestal	98 326	16 886	67 187	4 090	89	10 074
Serviços auxiliares financeiros, dos seguros e da previdência complementar	1 631 015	11 919	1 138 873	227 639	12 584	239 999
Esgoto, coleta, tratamento, disposição de resíduos e recuperação de materiais	436 509	65 841	313 078	46 523	2 341	8 726
<b>Empresas com 20 ou mais pessoas ocupadas (1)</b>						
<b>Total</b>	<b>1 966 070</b>	<b>83 827</b>	<b>1 336 369</b>	<b>276 328</b>	<b>14 539</b>	<b>255 005</b>
Serviços auxiliares da agricultura, pecuária e produção florestal	75 342	15 002	48 610	2 880	13	8 836
Serviços auxiliares financeiros, dos seguros e da previdência complementar	1 500 880	10 443	1 013 762	226 995	12 237	237 443
Esgoto, coleta, tratamento, disposição de resíduos e recuperação de materiais	389 848	58 382	273 997	46 453	2 289	8 726

Fonte: IBGE, Diretoria de Pesquisas, Coordenação de Serviços e Comércio, Pesquisa Anual de Serviços 2009.

(1) Empresas com 20 ou mais pessoas ocupadas são as que compõem o estrato certo da pesquisa, ou seja, são as que no cadastro básico de seleção possuem 20 ou mais pessoas ocupadas.

**Tabela 75 - Depreciação, amortização, despesas não operacionais e constituição de provisões, das empresas de outras atividades de serviços, total e empresas com 20 ou mais pessoas ocupadas, segundo as atividades - Brasil - 2009**

Atividades	Depreciação, amortização, despesas não operacionais e constituição de provisões				
	Total	Depreciação e amortização	Despesas não operacionais	Provisão para Imposto de Renda e Contribuição Social	Outras provisões (1)
	1 000 R\$				
<b>Total das empresas de outras atividades de serviços</b>					
<b>Total</b>	<b>6 756 947</b>	<b>912 119</b>	<b>190 406</b>	<b>3 104 436</b>	<b>2 549 987</b>
Serviços auxiliares da agricultura, pecuária e produção florestal	249 088	114 753	21 066	100 385	12 884
Serviços auxiliares financeiros, dos seguros e da previdência complementar	5 642 621	415 796	114 181	2 706 090	2 406 555
Esgoto, coleta, tratamento, disposição de resíduos e recuperação de materiais	865 238	381 570	55 159	297 961	130 548
<b>Empresas com 20 ou mais pessoas ocupadas (2)</b>					
<b>Total</b>	<b>6 203 578</b>	<b>826 040</b>	<b>162 401</b>	<b>2 692 877</b>	<b>2 522 259</b>
Serviços auxiliares da agricultura, pecuária e produção florestal	216 736	95 797	21 050	87 391	12 498
Serviços auxiliares financeiros, dos seguros e da previdência complementar	5 178 411	367 918	109 070	2 321 295	2 380 127
Esgoto, coleta, tratamento, disposição de resíduos e recuperação de materiais	808 431	362 325	32 281	284 191	129 634

Fonte: IBGE, Diretoria de Pesquisas, Coordenação de Serviços e Comércio, Pesquisa Anual de Serviços 2009.

(1) Provisão para devedores duvidosos, etc. (2) Empresas com 20 ou mais pessoas ocupadas são as que compõem o estrato certo da pesquisa, ou seja, são as que no cadastro básico de seleção possuem 20 ou mais pessoas ocupadas.

**Tabela 76 - Gastos com pessoal das empresas de outras atividades de serviços, total e empresas com 20 ou mais pessoas ocupadas, segundo as atividades - Brasil - 2009**

Atividades	Gastos com pessoal				
	Total	Salários e outras remunerações (1)	Participação nos lucros e honorários da diretoria	Remuneração dos sócios cooperados (2)	Retiradas pró-labore dos proprietários e sócios
	1 000 R\$				
<b>Total das empresas de outras atividades de serviços</b>					
<b>Total</b>	<b>11 477 245</b>	<b>5 958 439</b>	<b>1 219 372</b>	<b>23 639</b>	<b>393 025</b>
Serviços auxiliares da agricultura, pecuária e produção florestal	1 108 941	718 201	13 403	1 454	58 262
Serviços auxiliares financeiros, dos seguros e da previdência complementar	6 240 480	2 743 978	1 144 053	12 912	266 595
Esgoto, coleta, tratamento, disposição de resíduos e recuperação de materiais	4 127 824	2 496 260	61 916	9 273	68 168
<b>Empresas com 20 ou mais pessoas ocupadas (4)</b>					
<b>Total</b>	<b>9 766 140</b>	<b>5 279 566</b>	<b>864 689</b>	<b>13 394</b>	<b>115 083</b>
Serviços auxiliares da agricultura, pecuária e produção florestal	811 256	533 801	11 805	284	15 388
Serviços auxiliares financeiros, dos seguros e da previdência complementar	5 053 422	2 385 926	803 896	4 367	72 997
Esgoto, coleta, tratamento, disposição de resíduos e recuperação de materiais	3 901 462	2 359 839	48 988	8 743	26 698

Atividades	Gastos com pessoal					
	Contribuição para a Previdência Social	FGTS	Contribuição para a previdência privada	Indenizações por dispensa (trabalhistas e incentivadas)	Benefícios concedidos aos empregados (3)	PIS sobre folha de pagamento
	1 000 R\$					
<b>Total das empresas de outras atividades de serviços</b>						
<b>Total</b>	<b>1 526 966</b>	<b>527 361</b>	<b>55 937</b>	<b>357 854</b>	<b>1 413 651</b>	<b>1 002</b>
Serviços auxiliares da agricultura, pecuária e produção florestal	131 733	61 360	2 235	57 117	64 985	191
Serviços auxiliares financeiros, dos seguros e da previdência complementar	774 842	254 967	43 365	216 593	782 747	429
Esgoto, coleta, tratamento, disposição de resíduos e recuperação de materiais	620 391	211 034	10 337	84 144	565 919	382
<b>Empresas com 20 ou mais pessoas ocupadas (4)</b>						
<b>Total</b>	<b>1 352 603</b>	<b>469 384</b>	<b>49 529</b>	<b>301 176</b>	<b>1 319 868</b>	<b>852</b>
Serviços auxiliares da agricultura, pecuária e produção florestal	109 726	45 899	1 186	31 364	61 622	182
Serviços auxiliares financeiros, dos seguros e da previdência complementar	633 678	223 754	38 684	192 930	696 893	298
Esgoto, coleta, tratamento, disposição de resíduos e recuperação de materiais	609 199	199 731	9 659	76 882	561 353	372

Fonte: IBGE, Diretoria de Pesquisas, Coordenação de Serviços e Comércio, Pesquisa Anual de Serviços 2009.

(1) Inclusive 13º salário, férias, horas extras, etc. (2) Somente para as cooperativas de trabalho. (3) Transporte, alimentação, auxílio-educação, planos de saúde, auxílio-doença, seguro de vida em grupo, etc. (4) Empresas com 20 ou mais pessoas ocupadas são as que compõem o estrato certo da pesquisa, ou seja, são as que no cadastro básico de seleção possuem 20 ou mais pessoas ocupadas.

**Tabela 77 - Número de empresas e pessoal ocupado em 31.12, das empresas de outras atividades de serviços, total e empresas com 20 ou mais pessoas ocupadas, segundo as atividades - Brasil - 2009**

Atividades	Número de empresas	Pessoal ocupado em 31.12				
		Total	Pessoal assalariado	Pessoal não assalariado		
				Proprietários e sócios com atividade na empresa	Sócios cooperados	Membros da família sem remuneração
<b>Total das empresas de outras atividades de serviços</b>						
<b>Total</b>	<b>27 247</b>	<b>414 570</b>	<b>366 484</b>	<b>40 738</b>	<b>5 774</b>	<b>1 580</b>
Serviços auxiliares da agricultura, pecuária e produção florestal	4 278	68 317	61 944	4 950	1 182	239
Serviços auxiliares financeiros, dos seguros e da previdência complementar	18 504	140 637	105 103	30 575	3 969	1 003
Esgoto, coleta, tratamento, disposição de resíduos e recuperação de materiais	4 465	205 616	199 437	5 213	623	338
<b>Empresas com 20 ou mais pessoas ocupadas (1)</b>						
<b>Total</b>	<b>1 978</b>	<b>312 535</b>	<b>304 782</b>	<b>3 093</b>	<b>4 582</b>	<b>83</b>
Serviços auxiliares da agricultura, pecuária e produção florestal	595	47 445	46 309	876	215	42
Serviços auxiliares financeiros, dos seguros e da previdência complementar	684	80 318	75 109	1 344	3 859	18
Esgoto, coleta, tratamento, disposição de resíduos e recuperação de materiais	699	184 772	183 364	873	508	23

Fonte: IBGE, Diretoria de Pesquisas, Coordenação de Serviços e Comércio, Pesquisa Anual de Serviços 2009.

(1) Empresas com 20 ou mais pessoas ocupadas são as que compõem o estrato certo da pesquisa, ou seja, são as que no cadastro básico de seleção possuem 20 ou mais pessoas ocupadas.

**Tabela 78 - Variação trimestral do pessoal ocupado das empresas de outras atividades de serviços, total e empresas com 20 ou mais pessoas ocupadas, segundo as atividades - Brasil - 2009**

Atividades	Variação trimestral do pessoal ocupado			
	Em 31.03	Em 30.06	Em 30.09	Em 31.12
<b>Total das empresas de outras atividades de serviços</b>				
<b>Total</b>	<b>403 314</b>	<b>405 423</b>	<b>409 832</b>	<b>414 570</b>
Serviços auxiliares da agricultura, pecuária e produção florestal	71 533	71 865	70 749	68 317
Serviços auxiliares financeiros, dos seguros e da previdência complementar	135 965	136 326	136 149	140 637
Esgoto, coleta, tratamento, disposição de resíduos e recuperação de materiais	195 816	197 232	202 934	205 616
<b>Empresas com 20 ou mais pessoas ocupadas (1)</b>				
<b>Total</b>	<b>310 330</b>	<b>307 697</b>	<b>309 066</b>	<b>312 535</b>
Serviços auxiliares da agricultura, pecuária e produção florestal	51 914	50 464	47 735	47 445
Serviços auxiliares financeiros, dos seguros e da previdência complementar	80 388	78 647	78 599	80 318
Esgoto, coleta, tratamento, disposição de resíduos e recuperação de materiais	178 028	178 586	182 732	184 772

Fonte: IBGE, Diretoria de Pesquisas, Coordenação de Serviços e Comércio, Pesquisa Anual de Serviços 2009.

(1) Empresas com 20 ou mais pessoas ocupadas são as que compõem o estrato certo da pesquisa, ou seja, são as que no cadastro básico de seleção possuem 20 ou mais pessoas ocupadas.



**Tabela 79 - Aquisições do ativo tangível no ano, das empresas de outras atividades de serviços, total e empresas com 20 ou mais pessoas ocupadas, segundo as atividades - Brasil - 2009**

Atividades	Aquisições do ativo tangível no ano					
	Total	Terrenos	Edificações	Máquinas, equipamentos e instalações (1)	Meios de transporte	Outros (2)
	1 000 R\$					
<b>Total das empresas de outras atividades de serviços</b>						
<b>Total</b>	<b>1 768 447</b>	<b>88 709</b>	<b>168 408</b>	<b>868 191</b>	<b>280 175</b>	<b>362 967</b>
Serviços auxiliares da agricultura, pecuária e produção florestal	332 625	35 059	6 662	196 727	46 172	48 006
Serviços auxiliares financeiros, dos seguros e da previdência complementar	444 632	653	34 503	250 393	47 324	111 760
Esgoto, coleta, tratamento, disposição de resíduos e recuperação de materiais	991 190	52 997	127 243	421 071	186 679	203 201
<b>Empresas com 20 ou mais pessoas ocupadas (3)</b>						
<b>Total</b>	<b>1 511 450</b>	<b>62 355</b>	<b>156 361</b>	<b>717 233</b>	<b>240 181</b>	<b>335 319</b>
Serviços auxiliares da agricultura, pecuária e produção florestal	193 266	14 849	2 839	91 518	36 591	47 469
Serviços auxiliares financeiros, dos seguros e da previdência complementar	390 968	244	30 109	237 094	33 072	90 449
Esgoto, coleta, tratamento, disposição de resíduos e recuperação de materiais	927 216	47 262	123 413	388 621	170 518	197 401

Fonte: IBGE, Diretoria de Pesquisas, Coordenação de Serviços e Comércio, Pesquisa Anual de Serviços 2009.

(1) Inclusive equipamentos de processamento de dados. (2) Móveis e utensílios, etc. (3) Empresas com 20 ou mais pessoas ocupadas são as que compõem o estrato certo da pesquisa, ou seja, são as que no cadastro básico de seleção possuem 20 ou mais pessoas ocupadas.

**Tabela 80 - Baixas do ativo tangível no ano, das empresas de outras atividades de serviços, total e empresas com 20 ou mais pessoas ocupadas, segundo as atividades - Brasil - 2009**

Atividades	Baixas do ativo tangível no ano					
	Total	Terrenos	Edificações	Máquinas, equipamentos e instalações (1)	Meios de transporte	Outros (2)
	1 000 R\$					
<b>Total das empresas de outras atividades de serviços</b>						
<b>Total</b>	<b>368 702</b>	<b>26 114</b>	<b>24 521</b>	<b>153 754</b>	<b>74 676</b>	<b>89 638</b>
Serviços auxiliares da agricultura, pecuária e produção florestal	86 685	21 773	11 016	35 547	13 960	4 389
Serviços auxiliares financeiros, dos seguros e da previdência complementar	112 478	709	4 584	66 488	19 944	20 753
Esgoto, coleta, tratamento, disposição de resíduos e recuperação de materiais	169 539	3 632	8 921	51 719	40 772	64 496
<b>Empresas com 20 ou mais pessoas ocupadas (3)</b>						
<b>Total</b>	<b>307 227</b>	<b>25 907</b>	<b>23 569</b>	<b>143 860</b>	<b>61 446</b>	<b>52 446</b>
Serviços auxiliares da agricultura, pecuária e produção florestal	78 932	21 573	10 836	31 470	10 874	4 179
Serviços auxiliares financeiros, dos seguros e da previdência complementar	98 770	709	4 584	62 635	13 439	17 403
Esgoto, coleta, tratamento, disposição de resíduos e recuperação de materiais	129 525	3 625	8 149	49 755	37 133	30 864

Fonte: IBGE, Diretoria de Pesquisas, Coordenação de Serviços e Comércio, Pesquisa Anual de Serviços 2009.

(1) Inclusive equipamentos de processamento de dados. (2) Móveis e utensílios, etc. (3) Empresas com 20 ou mais pessoas ocupadas são as que compõem o estrato certo da pesquisa, ou seja, são as que no cadastro básico de seleção possuem 20 ou mais pessoas ocupadas.

**Tabela 81 - Dados regionalizados do segmento empresarial não financeiro,  
segundo as Grandes Regiões, as Unidades da Federação  
e as atividades - 2009**

(continua)

Grandes Regiões, Unidades da Federação e atividades	Receita bruta de prestação de serviços (1)	Salários, retiradas e outras remunerações (2)	Pessoal ocupado em 31.12	Número de empresas (3)
	1 000 R\$			
<b>Brasil</b>	<b>834 580 264</b>	<b>143 495 772</b>	<b>9 682 014</b>	<b>918 200</b>
<b>Norte</b>	<b>22 832 542</b>	<b>3 492 303</b>	<b>286 000</b>	<b>13 706</b>
<b>Serviços prestados principalmente às famílias (4)</b>	<b>2 016 587</b>	<b>444 052</b>	<b>52 660</b>	<b>4 419</b>
Serviços de alojamento e alimentação	1 672 175	345 032	40 654	2 858
Atividades culturais, recreativas e esportivas	109 192	24 163	2 804	337
Serviços pessoais	108 147	32 381	4 309	654
Atividades de ensino continuado	127 073	42 476	4 893	570
<b>Serviços de informação e comunicação</b>	<b>7 649 335</b>	<b>302 497</b>	<b>12 663</b>	<b>769</b>
<b>Serviços profissionais, administrativos e complementares</b>	<b>4 254 982</b>	<b>1 339 666</b>	<b>129 960</b>	<b>4 594</b>
<b>Transportes, serviços auxiliares aos transportes e correio</b>	<b>7 691 774</b>	<b>1 152 504</b>	<b>67 520</b>	<b>1 764</b>
Transporte rodoviário	3 219 825	492 494	38 480	1 001
Outros transportes	2 793 018	219 428	9 792	184
Armazenamento e atividades auxiliares aos transportes	1 318 125	272 407	12 345	446
Correio e outras atividades de entrega	360 806	168 175	6 903	133
<b>Atividades imobiliárias</b>	<b>220 738</b>	<b>35 064</b>	<b>2 885</b>	<b>245</b>
<b>Serviços de manutenção e reparação</b>	<b>290 854</b>	<b>80 165</b>	<b>8 995</b>	<b>1 378</b>
<b>Outras atividades de serviços</b>	<b>708 269</b>	<b>138 357</b>	<b>11 317</b>	<b>537</b>
<b>Rondônia</b>	<b>2 308 255</b>	<b>274 307</b>	<b>24 588</b>	<b>1 599</b>
<b>Serviços prestados principalmente às famílias (4)</b>	<b>140 272</b>	<b>35 459</b>	<b>4 301</b>	<b>528</b>
Serviços de alojamento e alimentação	121 309	28 380	3 436	384
Atividades culturais, recreativas e esportivas	4 940	1 363	164	27
Serviços pessoais	4 690	1 584	216	49
Atividades de ensino continuado	9 333	4 132	485	68
<b>Serviços de informação e comunicação</b>	<b>961 439</b>	<b>24 281</b>	<b>1 172</b>	<b>81</b>
<b>Serviços profissionais, administrativos e complementares</b>	<b>361 021</b>	<b>104 459</b>	<b>11 241</b>	<b>520</b>
<b>Transportes, serviços auxiliares aos transportes e correio</b>	<b>721 091</b>	<b>88 588</b>	<b>5 519</b>	<b>164</b>
Transporte rodoviário	316 447	46 192	3 731	115
Outros transportes	182 809	8 022	526	19
Armazenamento e atividades auxiliares aos transportes	167 853	8 610	317	21
Correio e outras atividades de entrega	53 982	25 764	945	9
<b>Atividades imobiliárias</b>	<b>29 596</b>	<b>3 017</b>	<b>295</b>	<b>27</b>
<b>Serviços de manutenção e reparação</b>	<b>43 157</b>	<b>11 552</b>	<b>1 394</b>	<b>214</b>
<b>Outras atividades de serviços</b>	<b>51 679</b>	<b>6 951</b>	<b>666</b>	<b>65</b>

**Tabela 81 - Dados regionalizados do segmento empresarial não financeiro,  
segundo as Grandes Regiões, as Unidades da Federação  
e as atividades - 2009**

(continuação)

Grandes Regiões, Unidades da Federação e atividades	Receita bruta de prestação de serviços (1)	Salários, retiradas e outras remunerações (2)	Pessoal ocupado em 31.12	Número de empresas (3)
	1 000 R\$			
<b>Acre</b>	<b>853 246</b>	<b>135 368</b>	<b>13 197</b>	<b>876</b>
<b>Serviços prestados principalmente às famílias (4)</b>	<b>95 363</b>	<b>23 977</b>	<b>2 994</b>	<b>317</b>
Serviços de alojamento e alimentação	78 497	18 090	2 168	208
Atividades culturais, recreativas e esportivas	5 646	2 781	378	24
Serviços pessoais	4 302	1 403	218	41
Atividades de ensino continuado	6 918	1 703	230	44
<b>Serviços de informação e comunicação</b>	<b>365 796</b>	<b>14 028</b>	<b>627</b>	<b>67</b>
<b>Serviços profissionais, administrativos e complementares</b>	<b>148 573</b>	<b>53 694</b>	<b>5 937</b>	<b>240</b>
<b>Transportes, serviços auxiliares aos transportes e correio</b>	<b>206 660</b>	<b>35 057</b>	<b>2 651</b>	<b>83</b>
Transporte rodoviário	101 648	16 326	1 809	58
Outros transportes	81 028	2 187	123	5
Armazenamento e atividades auxiliares aos transportes	13 384	9 022	409	15
Correio e outras atividades de entrega	10 600	7 522	310	5
<b>Atividades imobiliárias</b>	<b>8 284</b>	<b>1 531</b>	<b>174</b>	<b>22</b>
<b>Serviços de manutenção e reparação</b>	<b>13 935</b>	<b>4 696</b>	<b>576</b>	<b>124</b>
<b>Outras atividades de serviços</b>	<b>14 635</b>	<b>2 385</b>	<b>238</b>	<b>23</b>
<b>Amazonas</b>	<b>8 505 009</b>	<b>1 325 549</b>	<b>104 818</b>	<b>4 530</b>
<b>Serviços prestados principalmente às famílias (4)</b>	<b>927 005</b>	<b>168 170</b>	<b>18 417</b>	<b>1 217</b>
Serviços de alojamento e alimentação	796 698	139 946	15 400	762
Atividades culturais, recreativas e esportivas	59 550	10 046	925	139
Serviços pessoais	39 828	9 665	1 074	194
Atividades de ensino continuado	30 929	8 513	1 018	122
<b>Serviços de informação e comunicação</b>	<b>2 051 642</b>	<b>89 810</b>	<b>3 624</b>	<b>331</b>
<b>Serviços profissionais, administrativos e complementares</b>	<b>1 503 164</b>	<b>509 759</b>	<b>49 920</b>	<b>1 604</b>
<b>Transportes, serviços auxiliares aos transportes e correio</b>	<b>3 667 662</b>	<b>489 424</b>	<b>26 933</b>	<b>801</b>
Transporte rodoviário	1 568 227	199 515	13 398	401
Outros transportes	1 295 512	118 312	4 539	86
Armazenamento e atividades auxiliares aos transportes	716 314	130 627	7 373	270
Correio e outras atividades de entrega	87 609	40 970	1 623	44
<b>Atividades imobiliárias</b>	<b>68 644</b>	<b>6 181</b>	<b>572</b>	<b>73</b>
<b>Serviços de manutenção e reparação</b>	<b>94 270</b>	<b>26 427</b>	<b>2 483</b>	<b>333</b>
<b>Outras atividades de serviços</b>	<b>192 622</b>	<b>35 778</b>	<b>2 869</b>	<b>171</b>

**Tabela 81 - Dados regionalizados do segmento empresarial não financeiro,  
segundo as Grandes Regiões, as Unidades da Federação  
e as atividades - 2009**

(continuação)

Grandes Regiões, Unidades da Federação e atividades	Receita bruta de prestação de serviços (1)	Salários, retiradas e outras remunerações (2)	Pessoal ocupado em 31.12	Número de empresas (3)
	1 000 R\$			
<b>Roraima</b>	<b>694 760</b>	<b>104 387</b>	<b>12 138</b>	<b>997</b>
<b>Serviços prestados principalmente às famílias (4)</b>	<b>70 145</b>	<b>18 433</b>	<b>2 723</b>	<b>440</b>
Serviços de alojamento e alimentação	58 083	14 593	2 138	308
Atividades culturais, recreativas e esportivas	3 679	1 250	188	40
Serviços pessoais	4 003	1 202	216	56
Atividades de ensino continuado	4 380	1 388	181	36
<b>Serviços de informação e comunicação</b>	<b>260 704</b>	<b>8 670</b>	<b>560</b>	<b>53</b>
<b>Serviços profissionais, administrativos e complementares</b>	<b>161 974</b>	<b>53 997</b>	<b>6 907</b>	<b>247</b>
<b>Transportes, serviços auxiliares aos transportes e correio</b>	<b>169 730</b>	<b>17 606</b>	<b>1 193</b>	<b>73</b>
Transporte rodoviário	56 529	7 077	667	52
Outros transportes	98 921	3 092	190	6
Armazenamento e atividades auxiliares aos transportes	5 580	2 573	122	12
Correio e outras atividades de entrega	8 700	4 864	214	3
<b>Atividades imobiliárias</b>	<b>7 666</b>	<b>359</b>	<b>56</b>	<b>18</b>
<b>Serviços de manutenção e reparação</b>	<b>16 530</b>	<b>4 394</b>	<b>552</b>	<b>137</b>
<b>Outras atividades de serviços</b>	<b>8 011</b>	<b>928</b>	<b>147</b>	<b>29</b>
<b>Pará</b>	<b>8 200 826</b>	<b>1 333 477</b>	<b>103 287</b>	<b>4 231</b>
<b>Serviços prestados principalmente às famílias (4)</b>	<b>598 125</b>	<b>154 976</b>	<b>18 644</b>	<b>1 232</b>
Serviços de alojamento e alimentação	467 399	111 196	13 247	726
Atividades culturais, recreativas e esportivas	23 595	6 403	865	57
Serviços pessoais	46 971	15 703	2 202	238
Atividades de ensino continuado	60 160	21 674	2 330	211
<b>Serviços de informação e comunicação</b>	<b>2 952 113</b>	<b>146 745</b>	<b>5 564</b>	<b>230</b>
<b>Serviços profissionais, administrativos e complementares</b>	<b>1 662 352</b>	<b>480 241</b>	<b>42 673</b>	<b>1 448</b>
<b>Transportes, serviços auxiliares aos transportes e correio</b>	<b>2 460 658</b>	<b>429 642</b>	<b>26 120</b>	<b>636</b>
Transporte rodoviário	990 191	189 016	16 291	359
Outros transportes	941 318	74 464	3 562	91
Armazenamento e atividades auxiliares aos transportes	372 149	99 721	3 484	123
Correio e outras atividades de entrega	157 000	66 441	2 783	63
<b>Atividades imobiliárias</b>	<b>91 641</b>	<b>20 537</b>	<b>1 475</b>	<b>74</b>
<b>Serviços de manutenção e reparação</b>	<b>91 288</b>	<b>25 681</b>	<b>3 096</b>	<b>394</b>
<b>Outras atividades de serviços</b>	<b>344 649</b>	<b>75 655</b>	<b>5 715</b>	<b>217</b>

**Tabela 81 - Dados regionalizados do segmento empresarial não financeiro, segundo as Grandes Regiões, as Unidades da Federação e as atividades - 2009**

(continuação)

Grandes Regiões, Unidades da Federação e atividades	Receita bruta de prestação de serviços (1)	Salários, retiradas e outras remunerações (2)	Pessoal ocupado em 31.12	Número de empresas (3)
	1 000 R\$			
<b>Amapá</b>	<b>878 406</b>	<b>175 048</b>	<b>15 471</b>	<b>1 080</b>
<b>Serviços prestados principalmente às famílias (4)</b>	<b>94 106</b>	<b>22 618</b>	<b>2 970</b>	<b>352</b>
Serviços de alojamento e alimentação	75 519	16 430	2 158	220
Atividades culturais, recreativas e esportivas	5 088	1 393	188	38
Serviços pessoais	6 789	2 460	325	63
Atividades de ensino continuado	6 710	2 335	299	31
<b>Serviços de informação e comunicação</b>	<b>341 061</b>	<b>8 405</b>	<b>598</b>	<b>72</b>
<b>Serviços profissionais, administrativos e complementares</b>	<b>240 788</b>	<b>89 810</b>	<b>8 566</b>	<b>364</b>
<b>Transportes, serviços auxiliares aos transportes e correio</b>	<b>171 195</b>	<b>47 168</b>	<b>2 510</b>	<b>113</b>
Transporte rodoviário	61 899	20 281	1 422	58
Outros transportes	80 109	5 802	255	16
Armazenamento e atividades auxiliares aos transportes	21 931	14 173	522	32
Correio e outras atividades de entrega	7 256	6 912	311	7
<b>Atividades imobiliárias</b>	<b>4 418</b>	<b>595</b>	<b>61</b>	<b>14</b>
<b>Serviços de manutenção e reparação</b>	<b>16 148</b>	<b>4 772</b>	<b>539</b>	<b>120</b>
<b>Outras atividades de serviços</b>	<b>10 690</b>	<b>1 680</b>	<b>227</b>	<b>45</b>
<b>Tocantins</b>	<b>1 392 037</b>	<b>144 169</b>	<b>12 501</b>	<b>922</b>
<b>Serviços prestados principalmente às famílias (4)</b>	<b>91 571</b>	<b>20 419</b>	<b>2 611</b>	<b>354</b>
Serviços de alojamento e alimentação	74 670	16 397	2 107	268
Atividades culturais, recreativas e esportivas	6 694	927	96	13
Serviços pessoais	1 564	364	58	13
Atividades de ensino continuado	8 643	2 731	350	60
<b>Serviços de informação e comunicação</b>	<b>716 580</b>	<b>10 558</b>	<b>518</b>	<b>63</b>
<b>Serviços profissionais, administrativos e complementares</b>	<b>177 110</b>	<b>47 706</b>	<b>4 716</b>	<b>314</b>
<b>Transportes, serviços auxiliares aos transportes e correio</b>	<b>294 778</b>	<b>45 019</b>	<b>2 594</b>	<b>86</b>
Transporte rodoviário	124 884	14 087	1 162	59
Outros transportes	113 321	7 549	597	6
Armazenamento e atividades auxiliares aos transportes	20 914	7 681	118	11
Correio e outras atividades de entrega	35 659	15 702	717	10
<b>Atividades imobiliárias</b>	<b>10 489</b>	<b>2 844</b>	<b>252</b>	<b>20</b>
<b>Serviços de manutenção e reparação</b>	<b>15 526</b>	<b>2 643</b>	<b>355</b>	<b>61</b>
<b>Outras atividades de serviços</b>	<b>85 983</b>	<b>14 980</b>	<b>1 455</b>	<b>24</b>

**Tabela 81 - Dados regionalizados do segmento empresarial não financeiro, segundo as Grandes Regiões, as Unidades da Federação e as atividades - 2009**

(continuação)

Grandes Regiões, Unidades da Federação e atividades	Receita bruta de prestação de serviços (1)	Salários, retiradas e outras remunerações (2)	Pessoal ocupado em 31.12	Número de empresas (3)
	1 000 R\$			
<b>Nordeste</b>	<b>81 955 988</b>	<b>14 623 519</b>	<b>1 334 412</b>	<b>93 611</b>
<b>Serviços prestados principalmente às famílias (4)</b>	<b>9 941 778</b>	<b>2 307 315</b>	<b>309 502</b>	<b>35 635</b>
Serviços de alojamento e alimentação	8 256 011	1 814 243	242 553	24 861
Atividades culturais, recreativas e esportivas	612 504	126 683	15 322	2 675
Serviços pessoais	671 572	238 273	33 458	5 629
Atividades de ensino continuado	401 691	128 116	18 169	2 470
<b>Serviços de informação e comunicação</b>	<b>23 182 749</b>	<b>1 437 637</b>	<b>68 569</b>	<b>5 292</b>
<b>Serviços profissionais, administrativos e complementares</b>	<b>19 082 192</b>	<b>5 761 308</b>	<b>579 789</b>	<b>29 384</b>
<b>Transportes, serviços auxiliares aos transportes e correio</b>	<b>23 266 300</b>	<b>3 777 749</b>	<b>252 529</b>	<b>9 858</b>
Transporte rodoviário	13 657 153	1 988 297	174 096	7 517
Outros transportes	5 231 166	441 825	13 908	209
Armazenamento e atividades auxiliares aos transportes	3 150 959	713 128	39 175	1 442
Correio e outras atividades de entrega	1 227 022	634 500	25 350	690
<b>Atividades imobiliárias</b>	<b>1 552 530</b>	<b>145 225</b>	<b>13 390</b>	<b>1 866</b>
<b>Serviços de manutenção e reparação</b>	<b>1 083 329</b>	<b>338 628</b>	<b>42 967</b>	<b>9 071</b>
<b>Outras atividades de serviços</b>	<b>3 847 110</b>	<b>855 657</b>	<b>67 666</b>	<b>2 505</b>
<b>Maranhão</b>	<b>5 246 610</b>	<b>778 465</b>	<b>72 104</b>	<b>5 194</b>
<b>Serviços prestados principalmente às famílias (4)</b>	<b>498 189</b>	<b>108 474</b>	<b>14 360</b>	<b>1 518</b>
Serviços de alojamento e alimentação	400 704	84 625	11 348	906
Atividades culturais, recreativas e esportivas	11 679	2 892	488	106
Serviços pessoais	52 914	12 018	1 308	310
Atividades de ensino continuado	32 892	8 939	1 216	196
<b>Serviços de informação e comunicação</b>	<b>1 728 458</b>	<b>61 105</b>	<b>3 608</b>	<b>309</b>
<b>Serviços profissionais, administrativos e complementares</b>	<b>1 062 775</b>	<b>289 349</b>	<b>29 146</b>	<b>1 776</b>
<b>Transportes, serviços auxiliares aos transportes e correio</b>	<b>1 607 106</b>	<b>239 615</b>	<b>16 529</b>	<b>683</b>
Transporte rodoviário	871 311	123 683	11 918	553
Outros transportes	393 765	30 983	1 401	24
Armazenamento e atividades auxiliares aos transportes	280 174	36 958	1 389	83
Correio e outras atividades de entrega	61 856	47 991	1 821	23
<b>Atividades imobiliárias</b>	<b>57 136</b>	<b>9 818</b>	<b>795</b>	<b>128</b>
<b>Serviços de manutenção e reparação</b>	<b>65 489</b>	<b>19 145</b>	<b>2 918</b>	<b>579</b>
<b>Outras atividades de serviços</b>	<b>227 457</b>	<b>50 959</b>	<b>4 748</b>	<b>201</b>

**Tabela 81 - Dados regionalizados do segmento empresarial não financeiro, segundo as Grandes Regiões, as Unidades da Federação e as atividades - 2009**

(continuação)

Grandes Regiões, Unidades da Federação e atividades	Receita bruta de prestação de serviços (1)	Salários, retiradas e outras remunerações (2)	Pessoal ocupado em 31.12	Número de empresas (3)
	1 000 R\$			
<b>Piauí</b>	<b>2 357 387</b>	<b>420 037</b>	<b>44 093</b>	<b>3 919</b>
<b>Serviços prestados principalmente às famílias (4)</b>	<b>289 718</b>	<b>88 509</b>	<b>12 656</b>	<b>1 581</b>
Serviços de alojamento e alimentação	239 728	69 233	9 725	1 065
Atividades culturais, recreativas e esportivas	6 588	2 471	401	97
Serviços pessoais	22 614	8 589	1 418	199
Atividades de ensino continuado	20 788	8 216	1 112	220
<b>Serviços de informação e comunicação</b>	<b>887 286</b>	<b>33 811</b>	<b>2 370</b>	<b>263</b>
<b>Serviços profissionais, administrativos e complementares</b>	<b>452 337</b>	<b>123 918</b>	<b>14 914</b>	<b>948</b>
<b>Transportes, serviços auxiliares aos transportes e correio</b>	<b>560 894</b>	<b>133 937</b>	<b>9 365</b>	<b>472</b>
Transporte rodoviário	353 557	64 536	6 403	367
Outros transportes	114 812	8 792	534	13
Armazenamento e atividades auxiliares aos transportes	39 776	14 955	828	58
Correio e outras atividades de entrega	52 749	45 654	1 600	34
<b>Atividades imobiliárias</b>	<b>36 421</b>	<b>4 157</b>	<b>624</b>	<b>87</b>
<b>Serviços de manutenção e reparação</b>	<b>37 711</b>	<b>13 887</b>	<b>2 049</b>	<b>429</b>
<b>Outras atividades de serviços</b>	<b>93 020</b>	<b>21 818</b>	<b>2 115</b>	<b>139</b>
<b>Ceará</b>	<b>12 886 504</b>	<b>2 267 569</b>	<b>222 080</b>	<b>15 456</b>
<b>Serviços prestados principalmente às famílias (4)</b>	<b>1 488 760</b>	<b>349 747</b>	<b>53 802</b>	<b>6 332</b>
Serviços de alojamento e alimentação	1 182 371	251 188	39 991	4 924
Atividades culturais, recreativas e esportivas	89 387	21 576	3 085	330
Serviços pessoais	147 782	55 269	7 569	852
Atividades de ensino continuado	69 220	21 714	3 157	226
<b>Serviços de informação e comunicação</b>	<b>3 791 396</b>	<b>253 199</b>	<b>11 592</b>	<b>896</b>
<b>Serviços profissionais, administrativos e complementares</b>	<b>2 869 260</b>	<b>959 039</b>	<b>102 868</b>	<b>4 884</b>
<b>Transportes, serviços auxiliares aos transportes e correio</b>	<b>3 536 036</b>	<b>494 727</b>	<b>34 430</b>	<b>1 205</b>
Transporte rodoviário	2 030 050	252 371	22 889	788
Outros transportes	876 895	66 884	2 615	40
Armazenamento e atividades auxiliares aos transportes	409 665	78 953	4 790	266
Correio e outras atividades de entrega	219 426	96 519	4 136	111
<b>Atividades imobiliárias</b>	<b>298 039</b>	<b>27 283</b>	<b>2 536</b>	<b>312</b>
<b>Serviços de manutenção e reparação</b>	<b>186 194</b>	<b>55 804</b>	<b>6 958</b>	<b>1 444</b>
<b>Outras atividades de serviços</b>	<b>716 819</b>	<b>127 770</b>	<b>9 894</b>	<b>383</b>

**Tabela 81 - Dados regionalizados do segmento empresarial não financeiro,  
segundo as Grandes Regiões, as Unidades da Federação  
e as atividades - 2009**

(continuação)

Grandes Regiões, Unidades da Federação e atividades	Receita bruta de prestação de serviços (1)	Salários, retiradas e outras remunerações (2)	Pessoal ocupado em 31.12	Número de empresas (3)
	1 000 R\$			
<b>Rio Grande do Norte</b>	<b>4 810 093</b>	<b>930 242</b>	<b>84 463</b>	<b>5 966</b>
<b>Serviços prestados principalmente às famílias (4)</b>	<b>818 526</b>	<b>196 128</b>	<b>24 227</b>	<b>2 080</b>
Serviços de alojamento e alimentação	684 645	158 345	18 977	1 361
Atividades culturais, recreativas e esportivas	48 337	9 758	1 149	186
Serviços pessoais	59 834	16 331	2 161	250
Atividades de ensino continuado	25 710	11 694	1 940	283
<b>Serviços de informação e comunicação</b>	<b>1 418 747</b>	<b>103 587</b>	<b>5 066</b>	<b>330</b>
<b>Serviços profissionais, administrativos e complementares</b>	<b>960 437</b>	<b>282 328</b>	<b>33 322</b>	<b>2 077</b>
<b>Transportes, serviços auxiliares aos transportes e correio</b>	<b>1 174 162</b>	<b>218 487</b>	<b>14 117</b>	<b>605</b>
Transporte rodoviário	570 247	115 958	9 840	452
Outros transportes	447 371	27 719	871	33
Armazenamento e atividades auxiliares aos transportes	98 726	27 614	1 277	75
Correio e outras atividades de entrega	57 818	47 196	2 129	45
<b>Atividades imobiliárias</b>	<b>92 570</b>	<b>8 852</b>	<b>963</b>	<b>113</b>
<b>Serviços de manutenção e reparação</b>	<b>51 629</b>	<b>21 266</b>	<b>2 810</b>	<b>562</b>
<b>Outras atividades de serviços</b>	<b>294 022</b>	<b>99 594</b>	<b>3 958</b>	<b>199</b>
<b>Paraíba</b>	<b>3 610 056</b>	<b>650 716</b>	<b>63 458</b>	<b>6 131</b>
<b>Serviços prestados principalmente às famílias (4)</b>	<b>497 611</b>	<b>125 454</b>	<b>16 965</b>	<b>2 407</b>
Serviços de alojamento e alimentação	406 761	94 016	12 255	1 509
Atividades culturais, recreativas e esportivas	25 718	7 818	1 248	233
Serviços pessoais	36 324	12 770	2 043	475
Atividades de ensino continuado	28 808	10 850	1 419	190
<b>Serviços de informação e comunicação</b>	<b>1 374 947</b>	<b>73 717</b>	<b>4 376</b>	<b>442</b>
<b>Serviços profissionais, administrativos e complementares</b>	<b>642 596</b>	<b>194 970</b>	<b>19 375</b>	<b>1 646</b>
<b>Transportes, serviços auxiliares aos transportes e correio</b>	<b>806 477</b>	<b>173 781</b>	<b>11 198</b>	<b>646</b>
Transporte rodoviário	535 707	85 222	8 019	483
Outros transportes	151 471	22 330	577	14
Armazenamento e atividades auxiliares aos transportes	56 013	18 839	924	86
Correio e outras atividades de entrega	63 286	47 390	1 678	63
<b>Atividades imobiliárias</b>	<b>62 791</b>	<b>16 580</b>	<b>1 126</b>	<b>138</b>
<b>Serviços de manutenção e reparação</b>	<b>44 211</b>	<b>18 234</b>	<b>2 583</b>	<b>626</b>
<b>Outras atividades de serviços</b>	<b>181 423</b>	<b>47 980</b>	<b>7 835</b>	<b>226</b>



**Tabela 81 - Dados regionalizados do segmento empresarial não financeiro,  
segundo as Grandes Regiões, as Unidades da Federação  
e as atividades - 2009**

(continuação)

Grandes Regiões, Unidades da Federação e atividades	Receita bruta de prestação de serviços (1)	Salários, retiradas e outras remunerações (2)	Pessoal ocupado em 31.12	Número de empresas (3)
	1 000 R\$			
<b>Pernambuco</b>	<b>17 021 648</b>	<b>3 335 685</b>	<b>291 254</b>	<b>16 131</b>
<b>Serviços prestados principalmente às famílias (4)</b>	<b>1 711 021</b>	<b>416 461</b>	<b>53 660</b>	<b>5 127</b>
Serviços de alojamento e alimentação	1 446 035	341 904	43 490	3 515
Atividades culturais, recreativas e esportivas	106 265	26 510	3 512	571
Serviços pessoais	85 807	30 196	4 153	777
Atividades de ensino continuado	72 914	17 851	2 505	264
<b>Serviços de informação e comunicação</b>	<b>4 817 202</b>	<b>384 140</b>	<b>15 611</b>	<b>1 058</b>
<b>Serviços profissionais, administrativos e complementares</b>	<b>4 952 777</b>	<b>1 480 088</b>	<b>151 431</b>	<b>5 866</b>
<b>Transportes, serviços auxiliares aos transportes e correio</b>	<b>4 443 318</b>	<b>797 008</b>	<b>49 962</b>	<b>1 698</b>
Transporte rodoviário	2 432 726	399 237	35 304	1 235
Outros transportes	974 653	112 741	3 073	35
Armazenamento e atividades auxiliares aos transportes	748 499	164 836	6 822	300
Correio e outras atividades de entrega	287 440	120 194	4 763	128
<b>Atividades imobiliárias</b>	<b>404 855</b>	<b>25 843</b>	<b>2 398</b>	<b>374</b>
<b>Serviços de manutenção e reparação</b>	<b>193 873</b>	<b>77 320</b>	<b>8 024</b>	<b>1 566</b>
<b>Outras atividades de serviços</b>	<b>498 602</b>	<b>154 825</b>	<b>10 168</b>	<b>442</b>
<b>Alagoas</b>	<b>3 856 746</b>	<b>555 996</b>	<b>54 988</b>	<b>4 411</b>
<b>Serviços prestados principalmente às famílias (4)</b>	<b>471 334</b>	<b>123 361</b>	<b>16 321</b>	<b>1 496</b>
Serviços de alojamento e alimentação	404 575	99 799	13 062	1 041
Atividades culturais, recreativas e esportivas	14 053	3 352	480	95
Serviços pessoais	42 861	15 757	2 013	225
Atividades de ensino continuado	9 845	4 453	766	135
<b>Serviços de informação e comunicação</b>	<b>1 534 073</b>	<b>42 684</b>	<b>2 648</b>	<b>215</b>
<b>Serviços profissionais, administrativos e complementares</b>	<b>618 341</b>	<b>171 321</b>	<b>18 477</b>	<b>1 254</b>
<b>Transportes, serviços auxiliares aos transportes e correio</b>	<b>905 877</b>	<b>164 148</b>	<b>11 831</b>	<b>814</b>
Transporte rodoviário	463 706	74 817	8 056	657
Outros transportes	292 401	19 794	557	35
Armazenamento e atividades auxiliares aos transportes	98 445	32 364	1 567	76
Correio e outras atividades de entrega	51 325	37 173	1 651	46
<b>Atividades imobiliárias</b>	<b>54 328</b>	<b>9 192</b>	<b>1 064</b>	<b>104</b>
<b>Serviços de manutenção e reparação</b>	<b>51 966</b>	<b>15 530</b>	<b>2 062</b>	<b>395</b>
<b>Outras atividades de serviços</b>	<b>220 827</b>	<b>29 760</b>	<b>2 585</b>	<b>133</b>

**Tabela 81 - Dados regionalizados do segmento empresarial não financeiro,  
segundo as Grandes Regiões, as Unidades da Federação  
e as atividades - 2009**

(continuação)

Grandes Regiões, Unidades da Federação e atividades	Receita bruta de prestação de serviços (1)	Salários, retiradas e outras remunerações (2)	Pessoal ocupado em 31.12	Número de empresas (3)
	1 000 R\$			
<b>Sergipe</b>	<b>3 190 562</b>	<b>612 351</b>	<b>54 128</b>	<b>4 078</b>
<b>Serviços prestados principalmente às famílias (4)</b>	<b>427 546</b>	<b>99 840</b>	<b>12 319</b>	<b>1 270</b>
Serviços de alojamento e alimentação	331 275	77 763	9 486	895
Atividades culturais, recreativas e esportivas	31 737	5 164	618	119
Serviços pessoais	51 372	11 289	1 454	138
Atividades de ensino continuado	13 162	5 624	761	118
<b>Serviços de informação e comunicação</b>	<b>936 724</b>	<b>54 254</b>	<b>2 845</b>	<b>248</b>
<b>Serviços profissionais, administrativos e complementares</b>	<b>766 124</b>	<b>241 863</b>	<b>21 902</b>	<b>1 547</b>
<b>Transportes, serviços auxiliares aos transportes e correio</b>	<b>863 452</b>	<b>140 446</b>	<b>9 372</b>	<b>524</b>
Transporte rodoviário	560 798	74 061	6 716	390
Outros transportes	164 108	13 224	336	20
Armazenamento e atividades auxiliares aos transportes	87 826	24 104	1 214	65
Correio e outras atividades de entrega	50 720	29 057	1 106	49
<b>Atividades imobiliárias</b>	<b>46 619</b>	<b>2 798</b>	<b>271</b>	<b>71</b>
<b>Serviços de manutenção e reparação</b>	<b>24 824</b>	<b>10 360</b>	<b>1 538</b>	<b>316</b>
<b>Outras atividades de serviços</b>	<b>125 273</b>	<b>62 790</b>	<b>5 881</b>	<b>102</b>
<b>Bahia</b>	<b>28 976 382</b>	<b>5 072 458</b>	<b>447 844</b>	<b>34 264</b>
<b>Serviços prestados principalmente às famílias (4)</b>	<b>3 739 073</b>	<b>799 341</b>	<b>105 192</b>	<b>13 971</b>
Serviços de alojamento e alimentação	3 159 917	637 370	84 219	9 761
Atividades culturais, recreativas e esportivas	278 740	47 142	4 341	947
Serviços pessoais	172 064	76 054	11 339	2 423
Atividades de ensino continuado	128 352	38 775	5 293	840
<b>Serviços de informação e comunicação</b>	<b>6 693 916</b>	<b>431 140</b>	<b>20 453</b>	<b>1 799</b>
<b>Serviços profissionais, administrativos e complementares</b>	<b>6 757 545</b>	<b>2 018 432</b>	<b>188 354</b>	<b>9 974</b>
<b>Transportes, serviços auxiliares aos transportes e correio</b>	<b>9 368 978</b>	<b>1 415 600</b>	<b>95 725</b>	<b>3 913</b>
Transporte rodoviário	5 839 051	798 412	64 951	3 085
Outros transportes	1 815 690	139 358	3 944	81
Armazenamento e atividades auxiliares aos transportes	1 331 835	314 505	20 364	532
Correio e outras atividades de entrega	382 402	163 325	6 466	215
<b>Atividades imobiliárias</b>	<b>499 771</b>	<b>40 702</b>	<b>3 613</b>	<b>555</b>
<b>Serviços de manutenção e reparação</b>	<b>427 432</b>	<b>107 082</b>	<b>14 025</b>	<b>3 197</b>
<b>Outras atividades de serviços</b>	<b>1 489 667</b>	<b>260 161</b>	<b>20 482</b>	<b>855</b>

**Tabela 81 - Dados regionalizados do segmento empresarial não financeiro,  
segundo as Grandes Regiões, as Unidades da Federação  
e as atividades - 2009**

(continuação)

Grandes Regiões, Unidades da Federação e atividades	Receita bruta de prestação de serviços (1)	Salários, retiradas e outras remunerações (2)	Pessoal ocupado em 31.12	Número de empresas (3)
	1 000 R\$			
<b>Sudeste</b>	<b>554 879 426</b>	<b>96 341 979</b>	<b>5 887 383</b>	<b>557 938</b>
<b>Serviços prestados principalmente às famílias (4)</b>	<b>47 542 830</b>	<b>10 983 453</b>	<b>1 212 843</b>	<b>177 077</b>
Serviços de alojamento e alimentação	38 769 821	8 389 732	919 962	132 848
Atividades culturais, recreativas e esportivas	3 224 883	670 264	80 192	13 556
Serviços pessoais	2 853 151	932 382	109 346	15 823
Atividades de ensino continuado	2 694 975	991 075	103 343	14 850
<b>Serviços de informação e comunicação</b>	<b>176 559 229</b>	<b>19 047 186</b>	<b>469 822</b>	<b>46 150</b>
<b>Serviços profissionais, administrativos e complementares</b>	<b>144 650 406</b>	<b>33 034 743</b>	<b>2 414 801</b>	<b>175 431</b>
<b>Transportes, serviços auxiliares aos transportes e correio</b>	<b>141 459 761</b>	<b>23 989 503</b>	<b>1 251 552</b>	<b>79 644</b>
Transporte rodoviário	70 599 151	11 286 310	809 553	62 705
Outros transportes	30 197 024	5 125 700	92 018	421
Armazenamento e atividades auxiliares aos transportes	31 072 085	5 405 218	248 076	11 717
Correio e outras atividades de entrega	9 591 501	2 172 275	101 905	4 801
<b>Atividades imobiliárias</b>	<b>10 195 773</b>	<b>1 432 856</b>	<b>74 417</b>	<b>13 551</b>
<b>Serviços de manutenção e reparação</b>	<b>6 094 050</b>	<b>2 375 996</b>	<b>215 673</b>	<b>49 823</b>
<b>Outras atividades de serviços</b>	<b>28 377 377</b>	<b>5 478 242</b>	<b>248 275</b>	<b>16 262</b>
<b>Minas Gerais</b>	<b>64 680 281</b>	<b>11 345 732</b>	<b>974 481</b>	<b>113 828</b>
<b>Serviços prestados principalmente às famílias (4)</b>	<b>5 878 567</b>	<b>1 596 468</b>	<b>232 776</b>	<b>39 805</b>
Serviços de alojamento e alimentação	4 694 028	1 195 292	177 856	31 184
Atividades culturais, recreativas e esportivas	281 565	72 610	11 975	2 509
Serviços pessoais	337 933	101 435	13 494	2 314
Atividades de ensino continuado	565 041	227 131	29 451	3 798
<b>Serviços de informação e comunicação</b>	<b>18 207 337</b>	<b>1 389 922</b>	<b>55 021</b>	<b>6 707</b>
<b>Serviços profissionais, administrativos e complementares</b>	<b>15 492 883</b>	<b>4 216 106</b>	<b>364 536</b>	<b>33 626</b>
<b>Transportes, serviços auxiliares aos transportes e correio</b>	<b>20 821 478</b>	<b>3 221 781</b>	<b>231 761</b>	<b>19 008</b>
Transporte rodoviário	13 874 439	2 156 189	180 714	16 045
Outros transportes	3 833 927	263 422	7 517	39
Armazenamento e atividades auxiliares aos transportes	1 837 810	438 522	26 133	2 219
Correio e outras atividades de entrega	1 275 302	363 648	17 397	705
<b>Atividades imobiliárias</b>	<b>1 181 103</b>	<b>127 631</b>	<b>10 171</b>	<b>2 645</b>
<b>Serviços de manutenção e reparação</b>	<b>821 797</b>	<b>331 824</b>	<b>41 939</b>	<b>9 188</b>
<b>Outras atividades de serviços</b>	<b>2 277 116</b>	<b>462 000</b>	<b>38 277</b>	<b>2 849</b>

**Tabela 81 - Dados regionalizados do segmento empresarial não financeiro,  
segundo as Grandes Regiões, as Unidades da Federação  
e as atividades - 2009**

(continuação)

Grandes Regiões, Unidades da Federação e atividades	Receita bruta de prestação de serviços (1)	Salários, retiradas e outras remunerações (2)	Pessoal ocupado em 31.12	Número de empresas (3)
	1 000 R\$			
<b>Espírito Santo</b>	<b>14 387 027</b>	<b>2 576 876</b>	<b>197 459</b>	<b>17 485</b>
<b>Serviços prestados principalmente às famílias (4)</b>	<b>1 165 328</b>	<b>307 920</b>	<b>44 432</b>	<b>5 459</b>
Serviços de alojamento e alimentação	1 016 054	243 230	36 982	4 604
Atividades culturais, recreativas e esportivas	37 550	13 456	2 067	307
Serviços pessoais	67 513	26 955	2 400	135
Atividades de ensino continuado	44 211	24 279	2 983	413
<b>Serviços de informação e comunicação</b>	<b>2 946 823</b>	<b>227 806</b>	<b>9 442</b>	<b>780</b>
<b>Serviços profissionais, administrativos e complementares</b>	<b>3 438 057</b>	<b>894 792</b>	<b>68 704</b>	<b>5 550</b>
<b>Transportes, serviços auxiliares aos transportes e correio</b>	<b>5 770 211</b>	<b>888 924</b>	<b>52 506</b>	<b>2 845</b>
Transporte rodoviário	3 722 475	515 580	39 244	2 137
Outros transportes	708 004	63 596	1 540	39
Armazenamento e atividades auxiliares aos transportes	1 139 699	241 300	8 492	566
Correio e outras atividades de entrega	200 033	68 448	3 230	103
<b>Atividades imobiliárias</b>	<b>173 348</b>	<b>29 525</b>	<b>1 847</b>	<b>394</b>
<b>Serviços de manutenção e reparação</b>	<b>220 652</b>	<b>92 093</b>	<b>9 749</b>	<b>2 003</b>
<b>Outras atividades de serviços</b>	<b>672 608</b>	<b>135 816</b>	<b>10 779</b>	<b>454</b>
<b>Rio de Janeiro</b>	<b>113 841 387</b>	<b>21 393 372</b>	<b>1 230 849</b>	<b>94 496</b>
<b>Serviços prestados principalmente às famílias (4)</b>	<b>11 532 109</b>	<b>2 518 585</b>	<b>303 090</b>	<b>31 809</b>
Serviços de alojamento e alimentação	9 252 789	1 872 993	209 985	20 556
Atividades culturais, recreativas e esportivas	945 863	181 671	33 921	3 525
Serviços pessoais	696 993	243 734	37 843	5 178
Atividades de ensino continuado	636 464	220 187	21 341	2 550
<b>Serviços de informação e comunicação</b>	<b>35 738 658</b>	<b>5 135 665</b>	<b>105 873</b>	<b>11 392</b>
<b>Serviços profissionais, administrativos e complementares</b>	<b>28 857 558</b>	<b>6 440 333</b>	<b>449 760</b>	<b>31 774</b>
<b>Transportes, serviços auxiliares aos transportes e correio</b>	<b>28 211 095</b>	<b>5 273 217</b>	<b>258 321</b>	<b>6 320</b>
Transporte rodoviário	10 243 315	2 199 706	161 690	3 823
Outros transportes	10 416 693	1 479 386	27 909	224
Armazenamento e atividades auxiliares aos transportes	6 135 733	1 107 082	47 368	1 550
Correio e outras atividades de entrega	1 415 354	487 043	21 354	723
<b>Atividades imobiliárias</b>	<b>2 868 938</b>	<b>410 775</b>	<b>15 440</b>	<b>3 399</b>
<b>Serviços de manutenção e reparação</b>	<b>1 012 557</b>	<b>410 491</b>	<b>36 117</b>	<b>7 125</b>
<b>Outras atividades de serviços</b>	<b>5 620 472</b>	<b>1 204 306</b>	<b>62 248</b>	<b>2 677</b>

**Tabela 81 - Dados regionalizados do segmento empresarial não financeiro,  
segundo as Grandes Regiões, as Unidades da Federação  
e as atividades - 2009**

(continuação)

Grandes Regiões, Unidades da Federação e atividades	Receita bruta de prestação de serviços (1)	Salários, retiradas e outras remunerações (2)	Pessoal ocupado em 31.12	Número de empresas (3)
	1 000 R\$			
<b>São Paulo</b>	<b>361 970 731</b>	<b>61 025 999</b>	<b>3 484 594</b>	<b>336 578</b>
<b>Serviços prestados principalmente às famílias (4)</b>	<b>28 966 826</b>	<b>6 560 480</b>	<b>632 545</b>	<b>100 169</b>
Serviços de alojamento e alimentação	23 806 950	5 078 217	495 139	76 623
Atividades culturais, recreativas e esportivas	1 959 905	402 527	32 229	7 227
Serviços pessoais	1 750 712	560 258	55 609	8 220
Atividades de ensino continuado	1 449 259	519 478	49 568	8 099
<b>Serviços de informação e comunicação</b>	<b>119 666 411</b>	<b>12 293 793</b>	<b>299 486</b>	<b>27 730</b>
<b>Serviços profissionais, administrativos e complementares</b>	<b>96 861 908</b>	<b>21 483 512</b>	<b>1 531 801</b>	<b>106 592</b>
<b>Transportes, serviços auxiliares aos transportes e correio</b>	<b>86 656 977</b>	<b>14 605 581</b>	<b>708 964</b>	<b>52 889</b>
Transporte rodoviário	42 758 922	6 414 835	427 905	41 709
Outros transportes	15 238 400	3 319 296	55 052	191
Armazenamento e atividades auxiliares aos transportes	21 958 843	3 618 314	166 083	7 688
Correio e outras atividades de entrega	6 700 812	1 253 136	59 924	3 301
<b>Atividades imobiliárias</b>	<b>5 972 384</b>	<b>864 925</b>	<b>46 959</b>	<b>7 151</b>
<b>Serviços de manutenção e reparação</b>	<b>4 039 044</b>	<b>1 541 588</b>	<b>127 868</b>	<b>31 544</b>
<b>Outras atividades de serviços</b>	<b>19 807 181</b>	<b>3 676 120</b>	<b>136 971</b>	<b>10 503</b>
<b>Sul</b>	<b>117 435 221</b>	<b>19 514 710</b>	<b>1 498 848</b>	<b>198 276</b>
<b>Serviços prestados principalmente às famílias (4)</b>	<b>9 660 569</b>	<b>2 763 528</b>	<b>324 834</b>	<b>55 164</b>
Serviços de alojamento e alimentação	7 715 483	2 102 187	258 151	42 522
Atividades culturais, recreativas e esportivas	583 118	176 910	17 206	4 285
Serviços pessoais	728 499	228 468	23 831	4 282
Atividades de ensino continuado	633 469	255 963	25 646	4 075
<b>Serviços de informação e comunicação</b>	<b>35 223 404</b>	<b>2 633 802</b>	<b>120 493</b>	<b>14 029</b>
<b>Serviços profissionais, administrativos e complementares</b>	<b>23 824 173</b>	<b>5 947 393</b>	<b>502 170</b>	<b>53 437</b>
<b>Transportes, serviços auxiliares aos transportes e correio</b>	<b>40 207 575</b>	<b>6 096 317</b>	<b>377 995</b>	<b>40 043</b>
Transporte rodoviário	26 455 796	3 990 976	275 929	34 150
Outros transportes	4 303 554	380 530	10 904	213
Armazenamento e atividades auxiliares aos transportes	7 305 256	1 084 123	61 516	4 242
Correio e outras atividades de entrega	2 142 969	640 688	29 646	1 438
<b>Atividades imobiliárias</b>	<b>2 452 181</b>	<b>393 118</b>	<b>23 475</b>	<b>6 420</b>
<b>Serviços de manutenção e reparação</b>	<b>1 961 027</b>	<b>937 578</b>	<b>92 751</b>	<b>23 365</b>
<b>Outras atividades de serviços</b>	<b>4 106 292</b>	<b>742 974</b>	<b>57 130</b>	<b>5 818</b>

**Tabela 81 - Dados regionalizados do segmento empresarial não financeiro,  
segundo as Grandes Regiões, as Unidades da Federação  
e as atividades - 2009**

(continuação)

Grandes Regiões, Unidades da Federação e atividades	Receita bruta de prestação de serviços (1)	Salários, retiradas e outras remunerações (2)	Pessoal ocupado em 31.12	Número de empresas (3)
	1 000 R\$			
<b>Paraná</b>	<b>43 974 810</b>	<b>7 046 236</b>	<b>532 218</b>	<b>65 415</b>
<b>Serviços prestados principalmente às famílias (4)</b>	<b>3 010 621</b>	<b>927 344</b>	<b>104 151</b>	<b>14 868</b>
Serviços de alojamento e alimentação	2 355 871	666 265	80 173	10 533
Atividades culturais, recreativas e esportivas	182 822	68 639	4 767	1 297
Serviços pessoais	263 989	94 762	9 373	1 397
Atividades de ensino continuado	207 939	97 678	9 838	1 641
<b>Serviços de informação e comunicação</b>	<b>13 439 478</b>	<b>1 017 741</b>	<b>44 924</b>	<b>5 020</b>
<b>Serviços profissionais, administrativos e complementares</b>	<b>8 374 162</b>	<b>2 235 506</b>	<b>178 858</b>	<b>19 506</b>
<b>Transportes, serviços auxiliares aos transportes e correio</b>	<b>16 083 988</b>	<b>2 129 385</b>	<b>136 275</b>	<b>13 064</b>
Transporte rodoviário	9 384 911	1 319 993	93 410	10 702
Outros transportes	2 112 735	145 974	4 470	85
Armazenamento e atividades auxiliares aos transportes	3 629 821	428 897	26 728	1 732
Correio e outras atividades de entrega	956 521	234 521	11 667	545
<b>Atividades imobiliárias</b>	<b>797 894</b>	<b>76 515</b>	<b>7 365</b>	<b>1 780</b>
<b>Serviços de manutenção e reparação</b>	<b>851 872</b>	<b>384 610</b>	<b>39 810</b>	<b>8 962</b>
<b>Outras atividades de serviços</b>	<b>1 416 795</b>	<b>275 135</b>	<b>20 835</b>	<b>2 215</b>
<b>Santa Catarina</b>	<b>27 202 911</b>	<b>4 904 942</b>	<b>379 181</b>	<b>54 337</b>
<b>Serviços prestados principalmente às famílias (4)</b>	<b>2 230 588</b>	<b>654 760</b>	<b>79 361</b>	<b>14 501</b>
Serviços de alojamento e alimentação	1 791 959	504 226	62 026	10 863
Atividades culturais, recreativas e esportivas	188 021	51 049	5 990	1 080
Serviços pessoais	175 934	57 982	6 548	1 352
Atividades de ensino continuado	74 674	41 503	4 797	1 206
<b>Serviços de informação e comunicação</b>	<b>8 332 234</b>	<b>547 464</b>	<b>26 945</b>	<b>3 455</b>
<b>Serviços profissionais, administrativos e complementares</b>	<b>5 262 812</b>	<b>1 581 939</b>	<b>131 456</b>	<b>13 730</b>
<b>Transportes, serviços auxiliares aos transportes e correio</b>	<b>9 100 740</b>	<b>1 598 319</b>	<b>92 500</b>	<b>12 345</b>
Transporte rodoviário	6 410 649	1 083 008	71 165	11 274
Outros transportes	814 433	85 308	2 270	62
Armazenamento e atividades auxiliares aos transportes	1 435 632	288 044	13 083	757
Correio e outras atividades de entrega	440 026	141 959	5 982	252
<b>Atividades imobiliárias</b>	<b>869 146</b>	<b>71 961</b>	<b>6 971</b>	<b>2 338</b>
<b>Serviços de manutenção e reparação</b>	<b>489 918</b>	<b>265 544</b>	<b>26 444</b>	<b>6 572</b>
<b>Outras atividades de serviços</b>	<b>917 473</b>	<b>184 955</b>	<b>15 504</b>	<b>1 396</b>

**Tabela 81 - Dados regionalizados do segmento empresarial não financeiro, segundo as Grandes Regiões, as Unidades da Federação e as atividades - 2009**

(continuação)

Grandes Regiões, Unidades da Federação e atividades	Receita bruta de prestação de serviços (1)	Salários, retiradas e outras remunerações (2)	Pessoal ocupado em 31.12	Número de empresas (3)
	1 000 R\$			
<b>Rio Grande do Sul</b>	<b>46 257 500</b>	<b>7 563 532</b>	<b>587 449</b>	<b>79 919</b>
<b>Serviços prestados principalmente às famílias (4)</b>	<b>4 419 360</b>	<b>1 181 424</b>	<b>141 322</b>	<b>25 870</b>
Serviços de alojamento e alimentação	3 567 653	931 696	115 952	21 179
Atividades culturais, recreativas e esportivas	212 275	57 222	6 449	1 914
Serviços pessoais	288 576	75 724	7 910	1 544
Atividades de ensino continuado	350 856	116 782	11 011	1 233
<b>Serviços de informação e comunicação</b>	<b>13 451 692</b>	<b>1 068 597</b>	<b>48 624</b>	<b>5 711</b>
<b>Serviços profissionais, administrativos e complementares</b>	<b>10 187 199</b>	<b>2 129 948</b>	<b>191 856</b>	<b>20 643</b>
<b>Transportes, serviços auxiliares aos transportes e correio</b>	<b>15 022 847</b>	<b>2 368 613</b>	<b>149 220</b>	<b>15 256</b>
Transporte rodoviário	10 660 236	1 587 975	111 354	12 631
Outros transportes	1 376 386	149 248	4 164	101
Armazenamento e atividades auxiliares aos transportes	2 239 803	367 182	21 705	1 871
Correio e outras atividades de entrega	746 422	264 208	11 997	653
<b>Atividades imobiliárias</b>	<b>785 141</b>	<b>244 642</b>	<b>9 139</b>	<b>2 312</b>
<b>Serviços de manutenção e reparação</b>	<b>619 237</b>	<b>287 424</b>	<b>26 497</b>	<b>7 848</b>
<b>Outras atividades de serviços</b>	<b>1 772 024</b>	<b>282 884</b>	<b>20 791</b>	<b>2 279</b>
<b>Centro-Oeste</b>	<b>57 477 093</b>	<b>9 523 262</b>	<b>675 371</b>	<b>59 211</b>
<b>Serviços prestados principalmente às famílias (4)</b>	<b>5 158 784</b>	<b>1 228 804</b>	<b>143 829</b>	<b>16 216</b>
Serviços de alojamento e alimentação	4 163 712	933 862	107 343	9 466
Atividades culturais, recreativas e esportivas	269 497	58 512	7 593	1 536
Serviços pessoais	381 489	126 136	16 657	3 271
Atividades de ensino continuado	344 085	110 294	12 236	1 943
<b>Serviços de informação e comunicação</b>	<b>20 011 001</b>	<b>1 840 307</b>	<b>58 764</b>	<b>5 091</b>
<b>Serviços profissionais, administrativos e complementares</b>	<b>11 678 436</b>	<b>3 176 586</b>	<b>261 501</b>	<b>18 567</b>
<b>Transportes, serviços auxiliares aos transportes e correio</b>	<b>14 717 323</b>	<b>2 432 526</b>	<b>139 789</b>	<b>8 185</b>
Transporte rodoviário	9 091 508	1 282 707	102 733	6 694
Outros transportes	3 595 759	148 276	5 592	79
Armazenamento e atividades auxiliares aos transportes	952 958	349 979	15 767	936
Correio e outras atividades de entrega	1 077 097	651 566	15 697	476
<b>Atividades imobiliárias</b>	<b>2 452 283</b>	<b>180 587</b>	<b>9 082</b>	<b>1 279</b>
<b>Serviços de manutenção e reparação</b>	<b>979 321</b>	<b>285 208</b>	<b>32 224</b>	<b>7 454</b>
<b>Outras atividades de serviços</b>	<b>2 479 943</b>	<b>379 242</b>	<b>30 182</b>	<b>2 419</b>

**Tabela 81 - Dados regionalizados do segmento empresarial não financeiro,  
segundo as Grandes Regiões, as Unidades da Federação  
e as atividades - 2009**

(continuação)

Grandes Regiões, Unidades da Federação e atividades	Receita bruta de prestação de serviços (1)	Salários, retiradas e outras remunerações (2)	Pessoal ocupado em 31.12	Número de empresas (3)
	1 000 R\$			
<b>Mato Grosso do Sul</b>	<b>6 995 783</b>	<b>909 417</b>	<b>81 971</b>	<b>10 499</b>
<b>Serviços prestados principalmente às famílias (4)</b>	<b>613 169</b>	<b>140 274</b>	<b>17 464</b>	<b>2 600</b>
Serviços de alojamento e alimentação	506 856	98 592	11 845	1 622
Atividades culturais, recreativas e esportivas	12 118	4 345	606	188
Serviços pessoais	43 260	22 309	2 955	420
Atividades de ensino continuado	50 935	15 028	2 058	370
<b>Serviços de informação e comunicação</b>	<b>2 123 338</b>	<b>91 769</b>	<b>5 651</b>	<b>581</b>
<b>Serviços profissionais, administrativos e complementares</b>	<b>1 011 348</b>	<b>264 496</b>	<b>28 130</b>	<b>2 520</b>
<b>Transportes, serviços auxiliares aos transportes e correio</b>	<b>2 755 219</b>	<b>284 656</b>	<b>19 961</b>	<b>2 466</b>
Transporte rodoviário	1 215 474	186 520	15 168	2 104
Outros transportes	1 308 250	24 001	989	32
Armazenamento e atividades auxiliares aos transportes	104 022	24 186	1 649	215
Correio e outras atividades de entrega	127 473	49 949	2 155	115
<b>Atividades imobiliárias</b>	<b>80 094</b>	<b>9 357</b>	<b>751</b>	<b>165</b>
<b>Serviços de manutenção e reparação</b>	<b>186 939</b>	<b>71 971</b>	<b>5 980</b>	<b>1 666</b>
<b>Outras atividades de serviços</b>	<b>225 676</b>	<b>46 894</b>	<b>4 034</b>	<b>501</b>
<b>Mato Grosso</b>	<b>8 907 376</b>	<b>1 198 314</b>	<b>102 908</b>	<b>10 408</b>
<b>Serviços prestados principalmente às famílias (4)</b>	<b>661 895</b>	<b>185 690</b>	<b>21 960</b>	<b>3 002</b>
Serviços de alojamento e alimentação	516 737	143 141	16 684	2 100
Atividades culturais, recreativas e esportivas	22 910	7 009	660	176
Serviços pessoais	90 526	19 105	2 528	418
Atividades de ensino continuado	31 722	16 435	2 088	308
<b>Serviços de informação e comunicação</b>	<b>2 733 114</b>	<b>124 822</b>	<b>6 728</b>	<b>601</b>
<b>Serviços profissionais, administrativos e complementares</b>	<b>1 255 846</b>	<b>323 686</b>	<b>30 965</b>	<b>3 252</b>
<b>Transportes, serviços auxiliares aos transportes e correio</b>	<b>3 680 558</b>	<b>429 821</b>	<b>29 771</b>	<b>1 866</b>
Transporte rodoviário	2 881 812	323 690	24 715	1 516
Outros transportes	555 072	19 661	830	30
Armazenamento e atividades auxiliares aos transportes	125 983	41 229	2 414	255
Correio e outras atividades de entrega	117 691	45 241	1 812	65
<b>Atividades imobiliárias</b>	<b>98 319</b>	<b>10 329</b>	<b>889</b>	<b>202</b>
<b>Serviços de manutenção e reparação</b>	<b>196 034</b>	<b>64 980</b>	<b>7 496</b>	<b>992</b>
<b>Outras atividades de serviços</b>	<b>281 610</b>	<b>58 986</b>	<b>5 099</b>	<b>493</b>



**Tabela 81 - Dados regionalizados do segmento empresarial não financeiro, segundo as Grandes Regiões, as Unidades da Federação e as atividades - 2009**

(conclusão)

Grandes Regiões, Unidades da Federação e atividades	Receita bruta de prestação de serviços (1)	Salários, retiradas e outras remunerações (2)	Pessoal ocupado em 31.12	Número de empresas (3)
	1 000 R\$			
<b>Goiás</b>	<b>15 431 488</b>	<b>2 406 871</b>	<b>222 216</b>	<b>19 618</b>
<b>Serviços prestados principalmente às famílias (4)</b>	<b>1 576 564</b>	<b>407 624</b>	<b>48 616</b>	<b>4 505</b>
Serviços de alojamento e alimentação	1 343 547	323 546	37 842	2 685
Atividades culturais, recreativas e esportivas	62 702	15 935	2 470	459
Serviços pessoais	106 304	40 184	5 105	756
Atividades de ensino continuado	64 011	27 959	3 199	605
<b>Serviços de informação e comunicação</b>	<b>4 915 200</b>	<b>248 365</b>	<b>13 413</b>	<b>1 453</b>
<b>Serviços profissionais, administrativos e complementares</b>	<b>2 985 195</b>	<b>815 398</b>	<b>83 292</b>	<b>6 518</b>
<b>Transportes, serviços auxiliares aos transportes e correio</b>	<b>4 600 545</b>	<b>635 823</b>	<b>49 247</b>	<b>3 211</b>
Transporte rodoviário	3 592 341	464 493	39 328	2 701
Outros transportes	454 114	24 567	851	19
Armazenamento e atividades auxiliares aos transportes	311 458	60 832	5 368	385
Correio e outras atividades de entrega	242 632	85 931	3 700	106
<b>Atividades imobiliárias</b>	<b>358 340</b>	<b>61 673</b>	<b>3 742</b>	<b>517</b>
<b>Serviços de manutenção e reparação</b>	<b>229 940</b>	<b>66 574</b>	<b>9 162</b>	<b>2 328</b>
<b>Outras atividades de serviços</b>	<b>765 704</b>	<b>171 414</b>	<b>14 744</b>	<b>1 086</b>
<b>Distrito Federal</b>	<b>26 142 446</b>	<b>5 008 660</b>	<b>268 276</b>	<b>19 494</b>
<b>Serviços prestados principalmente às famílias (4)</b>	<b>2 307 156</b>	<b>495 216</b>	<b>55 789</b>	<b>6 152</b>
Serviços de alojamento e alimentação	1 796 572	368 583	40 972	3 091
Atividades culturais, recreativas e esportivas	171 767	31 223	3 857	713
Serviços pessoais	141 399	44 538	6 069	1 681
Atividades de ensino continuado	197 418	50 872	4 891	667
<b>Serviços de informação e comunicação</b>	<b>10 239 349</b>	<b>1 375 351</b>	<b>32 972</b>	<b>2 576</b>
<b>Serviços profissionais, administrativos e complementares</b>	<b>6 426 047</b>	<b>1 773 006</b>	<b>119 114</b>	<b>6 532</b>
<b>Transportes, serviços auxiliares aos transportes e correio</b>	<b>3 681 001</b>	<b>1 082 226</b>	<b>40 810</b>	<b>947</b>
Transporte rodoviário	1 401 882	308 003	23 522	614
Outros transportes	1 278 322	80 047	2 922	18
Armazenamento e atividades auxiliares aos transportes	411 495	223 731	6 336	111
Correio e outras atividades de entrega	589 302	470 445	8 030	204
<b>Atividades imobiliárias</b>	<b>1 915 531</b>	<b>99 229</b>	<b>3 700</b>	<b>404</b>
<b>Serviços de manutenção e reparação</b>	<b>366 408</b>	<b>81 683</b>	<b>9 586</b>	<b>2 487</b>
<b>Outras atividades de serviços</b>	<b>1 206 954</b>	<b>101 949</b>	<b>6 305</b>	<b>396</b>

Fonte: IBGE, Diretoria de Pesquisas, Coordenação de Serviços e Comércio, Pesquisa Anual de Serviços 2009.

(1) Inclusive receita de venda e aluguel de imóveis próprios. (2) Incluem participação nos lucros, honorários da diretoria e remuneração dos sócios cooperados (no caso das cooperativas de trabalho). (3) Refere-se ao número de empresas com atuação na Unidade da Federação e na região. Assim sendo, cada empresa é contada apenas uma vez na Unidade da Federação e na região onde atua. Logo, o número total de empresas numa região é igual ou menor do que a soma dos totais de cada Unidade da Federação dessa região. Pela mesma razão, o número total de empresas no Brasil é igual ou menor do que a soma dos totais de cada região. (4) O conceito adotado na PAS é menos abrangente que o definido nas Contas Nacionais.

---

## Referências

ESTATÍSTICAS do cadastro central de empresas 2007. Rio de Janeiro: IBGE, 2009. 185 p. Acompanha 1 CD-ROM. Disponível em: <<http://www.ibge.gov.br/home/estatistica/economia/cadastroempresa/2007/cempre2007.pdf>>. Acesso em: jul. 2011.

RIBEIRO, A. R. P. et al. *Tratamento das situações de coleta da PIA e PAC 96*. Rio de Janeiro: IBGE, Diretoria de Pesquisas, 1997. 12 p.

SÄRNDAL, C. E.; LUNDSTRÖM, S. *Estimation in surveys with non-response*. Chichester: Wiley, c2005. 199 p. (Wiley series in survey methodology).

SILVA, P. L. do N. et al. *Planejamento amostral para as pesquisas anuais da indústria e do comércio*. Rio de Janeiro: IBGE, Diretoria de Pesquisas, 1998. 40 p. (Textos para discussão, n. 92).

SILVA, P. L. do N. et al. *Procedimentos de estimação utilizados na pesquisa industrial anual e na pesquisa anual do comércio*. Rio de Janeiro: IBGE, Diretoria de Pesquisas, 1999. 15 p.

---

## **Anexos**

**1 - Relação de atividades da Classificação Nacional de Atividades Econômicas - CNAE 2.0**

**2 - Questionário da Pesquisa Anual de Serviços 2008**

## Anexo1 - Relação de atividades da Classificação Nacional de Atividades Econômicas - CNAE 2.0

(continua)

Seção	Divisão	Grupo	Classe	Denominação
<b>A</b>				<b>AGRICULTURA, PECUÁRIA, PRODUÇÃO FLORESTAL, PESCA E AQUICULTURA</b>
	<b>01</b>			<b>AGRICULTURA, PECUÁRIA E SERVIÇOS RELACIONADOS</b>
		<b>01.6</b>		<b>Atividades de apoio à agricultura e à pecuária; atividades de pós-colheita</b>
			01.61-0	Atividades de apoio à agricultura
			01.62-8	Atividades de apoio à pecuária
			01.63-6	Atividades de pós-colheita
	<b>02</b>			<b>PRODUÇÃO FLORESTAL</b>
		<b>02.3</b>		<b>Atividades de apoio à produção florestal</b>
			02.30-6	Atividades de apoio à produção florestal
<b>E</b>				<b>ÁGUA, ESGOTO, ATIVIDADES DE GESTÃO DE RESÍDUOS E DESCONTAMINAÇÃO</b>
	<b>37</b>			<b>ESGOTO E ATIVIDADES RELACIONADAS</b>
		<b>37.0</b>		<b>Esgoto e atividades relacionadas</b>
			37.01-1	Gestão de redes de esgoto
			37.02-9	Atividades relacionadas a esgoto, exceto a gestão de redes
	<b>38</b>			<b>COLETA, TRATAMENTO E DISPOSIÇÃO DE RESÍDUOS; RECUPERAÇÃO DE MATERIAIS</b>
		<b>38.1</b>		<b>Coleta de resíduos</b>
			38.11-4	Coleta de resíduos não perigosos
			38.12-2	Coleta de resíduos perigosos
		<b>38.2</b>		<b>Tratamento e disposição de resíduos</b>
			38.21-1	Tratamento e disposição de resíduos não perigosos
			38.22-0	Tratamento e disposição de resíduos perigosos
		<b>38.3</b>		<b>Recuperação de materiais</b>
			38.31-9	Recuperação de materiais metálicos
			38.32-7	Recuperação de materiais plásticos
			38.39-4	Recuperação de materiais não especificados anteriormente
	<b>39</b>			<b>DESCONTAMINAÇÃO E OUTROS SERVIÇOS DE GESTÃO DE RESÍDUOS</b>
		<b>39.0</b>		<b>Descontaminação e outros serviços de gestão de resíduos</b>
			39.00-5	Descontaminação e outros serviços de gestão de resíduos
<b>G</b>				<b>COMÉRCIO; REPARAÇÃO DE VEÍCULOS AUTOMOTORES E MOTOCICLETAS</b>
	<b>45</b>			<b>COMÉRCIO E REPARAÇÃO DE VEÍCULOS AUTOMOTORES E MOTOCICLETAS</b>
		<b>45.2</b>		<b>Manutenção e reparação de veículos automotores</b>
			45.20-0	Manutenção e reparação de veículos automotores
		<b>45.4</b>		<b>Comércio, manutenção e reparação de motocicletas, peças e acessórios</b>
			45.43-9	Manutenção e reparação de motocicletas
<b>H</b>				<b>TRANSPORTE, ARMAZENAGEM E CORREIO</b>
	<b>49</b>			<b>TRANSPORTE TERRESTRE</b>
		<b>49.1</b>		<b>Transporte ferroviário e metroferroviário</b>
			49.11-6	Transporte ferroviário de carga
			49.12-4	Transporte metroferroviário de passageiros
		<b>49.2</b>		<b>Transporte rodoviário de passageiros</b>
			49.21-3	Transporte rodoviário coletivo de passageiros, com itinerário fixo, municipal e em região metropolitana
			49.22-1	Transporte rodoviário coletivo de passageiros, com itinerário fixo, intermunicipal, interestadual e internacional
			49.23-0	Transporte rodoviário de táxi
			49.24-8	Transporte escolar
			49.29-9	Transporte rodoviário coletivo de passageiros, sob regime de fretamento, e outros transportes rodoviários não especificados anteriormente

## Anexo1 - Relação de atividades da Classificação Nacional de Atividades Econômicas - CNAE 2.0

(continuação)

Seção	Divisão	Grupo	Classe	Denominação
		<b>49.3</b>		<b>Transporte rodoviário de carga</b>
			49.30-2	Transporte rodoviário de carga
		<b>49.4</b>		<b>Transporte dutoviário</b>
			49.40-0	Transporte dutoviário
		<b>49.5</b>		<b>Trens turísticos, teleféricos e similares</b>
			49.50-7	Trens turísticos, teleféricos e similares
<b>50</b>				<b>TRANSPORTE AQUAVIÁRIO</b>
		<b>50.1</b>		<b>Transporte marítimo de cabotagem e longo curso</b>
			50.11-4	Transporte marítimo de cabotagem
			50.12-2	Transporte marítimo de longo curso
		<b>50.2</b>		<b>Transporte por navegação interior</b>
			50.21-1	Transporte por navegação interior de carga
			50.22-0	Transporte por navegação interior de passageiros em linhas regulares
		<b>50.3</b>		<b>Navegação de apoio</b>
			50.30-1	Navegação de apoio
		<b>50.9</b>		<b>Outros transportes aquaviários</b>
			50.91-2	Transporte por navegação de travessia
			50.99-8	Transportes aquaviários não especificados anteriormente
<b>51</b>				<b>TRANSPORTE AÉREO</b>
		<b>51.1</b>		<b>Transporte aéreo de passageiros</b>
			51.11-1	Transporte aéreo de passageiros regular
			51.12-9	Transporte aéreo de passageiros não regular
		<b>51.2</b>		<b>Transporte aéreo de carga</b>
			51.20-0	Transporte aéreo de carga
<b>52</b>				<b>ARMAZENAMENTO E ATIVIDADES AUXILIARES DOS TRANSPORTES</b>
		<b>52.1</b>		<b>Armazenamento, carga e descarga</b>
			52.11-7	Armazenamento
			52.12-5	Carga e descarga
		<b>52.2</b>		<b>Atividades auxiliares dos transportes terrestres</b>
			52.21-4	Concessionárias de rodovias, pontes, túneis e serviços relacionados
			52.22-2	Terminais rodoviários e ferroviários
			52.23-1	Estacionamento de veículos
			52.29-0	Atividades auxiliares dos transportes terrestres não especificadas anteriormente
		<b>52.3</b>		<b>Atividades auxiliares dos transportes aquaviários</b>
			52.31-1	Gestão de portos e terminais
			52.32-0	Atividades de agenciamento marítimo
			52.39-7	Atividades auxiliares dos transportes aquaviários não especificadas anteriormente
		<b>52.4</b>		<b>Atividades auxiliares dos transportes aéreos</b>
			52.40-1	Atividades auxiliares dos transportes aéreos
		<b>52.5</b>		<b>Atividades relacionadas à organização do transporte de carga</b>
			52.50-8	Atividades relacionadas à organização do transporte de carga
<b>53</b>				<b>CORREIO E OUTRAS ATIVIDADES DE ENTREGA</b>
		<b>53.1</b>		<b>Atividades de Correio</b>
			53.10-5	Atividades de Correio
		<b>53.2</b>		<b>Atividades de malote e de entrega</b>
			53.20-2	Atividades de malote e de entrega

## Anexo1 - Relação de atividades da Classificação Nacional de Atividades Econômicas - CNAE 2.0

(continuação)

Seção	Divisão	Grupo	Classe	Denominação
<b>I</b>				<b>ALOJAMENTO E ALIMENTAÇÃO</b>
	<b>55</b>			<b>ALOJAMENTO</b>
		<b>55.1</b>		<b>Hotéis e similares</b>
			55.10-8	Hotéis e similares
		<b>55.9</b>		<b>Outros tipos de alojamento não especificados anteriormente</b>
			55.90-6	Outros tipos de alojamento não especificados anteriormente
	<b>56</b>			<b>ALIMENTAÇÃO</b>
		<b>56.1</b>		<b>Restaurantes e outros serviços de alimentação e bebidas</b>
			56.11-2	Restaurantes e outros estabelecimentos de serviços de alimentação e bebidas
			56.12-1	Serviços ambulantes de alimentação
		<b>56.2</b>		<b>Serviços de <i>catering</i>, bufê e outros serviços de comida preparada</b>
			56.20-1	Serviços de <i>catering</i> , bufê e outros serviços de comida preparada
<b>J</b>				<b>INFORMAÇÃO E COMUNICAÇÃO</b>
	<b>58</b>			<b>EDIÇÃO E EDIÇÃO INTEGRADA À IMPRESSÃO</b>
		<b>58.1</b>		<b>Edição de livros, jornais, revistas e outras atividades de edição</b>
			58.11-5	Edição de livros
			58.12-3	Edição de jornais
			58.13-1	Edição de revistas
			58.19-1	Edição de cadastros, listas e outros produtos gráficos
		<b>58.2</b>		<b>Edição integrada à impressão de livros, jornais, revistas e outras publicações</b>
			58.21-2	Edição integrada à impressão de livros
			58.22-1	Edição integrada à impressão de jornais
			58.23-9	Edição integrada à impressão de revistas
			58.29-8	Edição integrada à impressão de cadastros, listas e outros produtos gráficos
	<b>59</b>			<b>ATIVIDADES CINEMATOGRAFICAS, PRODUÇÃO DE VÍDEOS E DE PROGRAMAS DE TELEVISÃO; GRAVAÇÃO DE SOM E EDIÇÃO DE MÚSICA</b>
		<b>59.1</b>		<b>Atividades cinematográficas, produção de vídeos e de programas de televisão</b>
			59.11-1	Atividades de produção cinematográfica, de vídeos e de programas de televisão
			59.12-0	Atividades de pós-produção cinematográfica, de vídeos e de programas de televisão
			59.13-8	Distribuição cinematográfica, de vídeo e de programas de televisão
			59.14-6	Atividades de exibição cinematográfica
		<b>59.2</b>		<b>Atividades de gravação de som e de edição de música</b>
			59.20-1	Atividades de gravação de som e de edição de música
	<b>60</b>			<b>ATIVIDADES DE RÁDIO E DE TELEVISÃO</b>
		<b>60.1</b>		<b>Atividades de rádio</b>
			60.10-1	Atividades de rádio
		<b>60.2</b>		<b>Atividades de televisão</b>
			60.21-7	Atividades de televisão aberta
			60.22-5	Programadoras e atividades relacionadas à televisão por assinatura
	<b>61</b>			<b>TELECOMUNICAÇÕES</b>
		<b>61.1</b>		<b>Telecomunicações por fio</b>
			61.10-8	Telecomunicações por fio
		<b>61.2</b>		<b>Telecomunicações sem fio</b>
			61.20-5	Telecomunicações sem fio
		<b>61.3</b>		<b>Telecomunicações por satélite</b>
			61.30-2	Telecomunicações por satélite

## Anexo1 - Relação de atividades da Classificação Nacional de Atividades Econômicas - CNAE 2.0

(continuação)

Seção	Divisão	Grupo	Classe	Denominação
		<b>61.4</b>	<b>Operadoras de televisão por assinatura</b>	
			61.41-8	Operadoras de televisão por assinatura por cabo
			61.42-6	Operadoras de televisão por assinatura por micro-ondas
			61.43-4	Operadoras de televisão por assinatura por satélite
		<b>61.9</b>	<b>Outras atividades de telecomunicações</b>	
			61.90-6	Outras atividades de telecomunicações
		<b>62</b>	<b>ATIVIDADES DOS SERVIÇOS DE TECNOLOGIA DA INFORMAÇÃO</b>	
		<b>62.0</b>	<b>Atividades dos serviços de tecnologia da informação</b>	
			62.01-5	Desenvolvimento de programas de computador sob encomenda
			62.02-3	Desenvolvimento e licenciamento de programas de computador customizáveis
			62.03-1	Desenvolvimento e licenciamento de programas de computador não customizáveis
			62.04-0	Consultoria em tecnologia da informação
			62.09-1	Suporte técnico, manutenção e outros serviços em tecnologia da informação
		<b>63</b>	<b>ATIVIDADES DE PRESTAÇÃO DE SERVIÇOS DE INFORMAÇÃO</b>	
		<b>63.1</b>	<b>Tratamento de dados, hospedagem na Internet e outras atividades relacionadas</b>	
			63.11-9	Tratamento de dados, provedores de serviços de aplicação e serviços de hospedagem na Internet
			63.19-4	Portais, provedores de conteúdo e outros serviços de informação na Internet
		<b>63.9</b>	<b>Outras atividades de prestação de serviços de informação</b>	
			63.91-7	Agências de notícias
			63.99-2	Outras atividades de prestação de serviços de informação não especificadas anteriormente
<b>K</b>			<b>ATIVIDADES FINANCEIRAS, DE SEGUROS E SERVIÇOS RELACIONADOS</b>	
		<b>66</b>	<b>ATIVIDADES AUXILIARES DOS SERVIÇOS FINANCEIROS, SEGUROS, PREVIDÊNCIA COMPLEMENTAR E PLANOS DE SAÚDE</b>	
		<b>66.1</b>	<b>Atividades auxiliares dos serviços financeiros</b>	
			66.11-8	Administração de bolsas e mercados de balcão organizados
			66.12-6	Atividades de intermediários em transações de títulos, valores mobiliários e mercadorias
			66.13-4	Administração de cartões de crédito
			66.19-3	Atividades auxiliares dos serviços financeiros não especificadas anteriormente
		<b>66.2</b>	<b>Atividades auxiliares dos seguros, da previdência complementar e dos planos de saúde</b>	
			66.21-5	Avaliação de riscos e perdas
			66.22-3	Corretores e agentes de seguros, de planos de previdência complementar e de saúde
			66.29-1	Atividades auxiliares dos seguros, da previdência complementar e dos planos de saúde não especificadas anteriormente
		<b>66.3</b>	<b>Atividades de administração de fundos por contrato ou comissão</b>	
			66.30-4	Atividades de administração de fundos por contrato ou comissão
<b>L</b>			<b>ATIVIDADES IMOBILIÁRIAS</b>	
		<b>68</b>	<b>ATIVIDADES IMOBILIÁRIAS</b>	
		<b>68.1</b>	<b>Atividades imobiliárias de imóveis próprios</b>	
			68.10-2	Atividades imobiliárias de imóveis próprios
		<b>68.2</b>	<b>Atividades imobiliárias por contrato ou comissão</b>	
			68.21-8	Intermediação na compra, venda e aluguel de imóveis
			68.22-6	Gestão e administração da propriedade imobiliária
<b>M</b>			<b>ATIVIDADES PROFISSIONAIS, CIENTÍFICAS E TÉCNICAS</b>	
		<b>69</b>	<b>ATIVIDADES JURÍDICAS, DE CONTABILIDADE E DE AUDITORIA</b>	
		<b>69.1</b>	<b>Atividades jurídicas</b>	
			69.11-7	Atividades jurídicas, exceto cartórios
		<b>69.2</b>	<b>Atividades de contabilidade, consultoria e auditoria contábil e tributária</b>	
			69.20-6	Atividades de contabilidade, consultoria e auditoria contábil e tributária

## Anexo1 - Relação de atividades da Classificação Nacional de Atividades Econômicas - CNAE 2.0

(continuação)

Seção	Divisão	Grupo	Classe	Denominação
	<b>70</b>			<b>ATIVIDADES DE SEDES DE EMPRESAS E DE CONSULTORIA EM GESTÃO EMPRESARIAL</b>
		<b>70.2</b>		<b>Atividades de consultoria em gestão empresarial</b>
			70.20-4	Atividades de consultoria em gestão empresarial
	<b>71</b>			<b>SERVIÇOS DE ARQUITETURA E ENGENHARIA; TESTES E ANÁLISES TÉCNICAS</b>
		<b>71.1</b>		<b>Serviços de arquitetura e engenharia e atividades técnicas relacionadas</b>
			71.11-1	Serviços de arquitetura
			71.12-0	Serviços de engenharia
			71.19-7	Atividades técnicas relacionadas à arquitetura e engenharia
		<b>71.2</b>		<b>Testes e análises técnicas</b>
			71.20-1	Testes e análises técnicas
	<b>73</b>			<b>PUBLICIDADE E PESQUISA DE MERCADO</b>
		<b>73.1</b>		<b>Publicidade</b>
			73.11-4	Agências de publicidade
			73.12-2	Agenciamento de espaços para publicidade, exceto em veículos de comunicação
			73.19-0	Atividades de publicidade não especificadas anteriormente
		<b>73.2</b>		<b>Pesquisas de mercado e de opinião pública</b>
			73.20-3	Pesquisas de mercado e de opinião pública
	<b>74</b>			<b>OUTRAS ATIVIDADES PROFISSIONAIS, CIENTÍFICAS E TÉCNICAS</b>
		<b>74.1</b>		<b>Design e decoração de interiores</b>
			74.10-2	Design e decoração de interiores
		<b>74.2</b>		<b>Atividades fotográficas e similares</b>
			74.20-0	Atividades fotográficas e similares
		<b>74.9</b>		<b>Atividades profissionais, científicas e técnicas não especificadas anteriormente</b>
			74.90-1	Atividades profissionais, científicas e técnicas não especificadas anteriormente
<b>N</b>				<b>ATIVIDADES ADMINISTRATIVAS E SERVIÇOS COMPLEMENTARES</b>
	<b>77</b>			<b>ALUGUÉIS NÃO IMOBILIÁRIOS E GESTÃO DE ATIVOS INTANGÍVEIS NÃO FINANCEIROS</b>
		<b>77.1</b>		<b>Locação de meios de transporte sem condutor</b>
			77.11-0	Locação de automóveis sem condutor
			77.19-5	Locação de meios de transporte, exceto automóveis, sem condutor
		<b>77.2</b>		<b>Aluguel de objetos pessoais e domésticos</b>
			77.21-7	Aluguel de equipamentos recreativos e esportivos
			77.22-5	Aluguel de fitas de vídeo, DVDs e similares
			77.23-3	Aluguel de objetos do vestuário, joias e acessórios
			77.29-2	Aluguel de objetos pessoais e domésticos não especificados anteriormente
		<b>77.3</b>		<b>Aluguel de máquinas e equipamentos sem operador</b>
			77.31-4	Aluguel de máquinas e equipamentos agrícolas sem operador
			77.32-2	Aluguel de máquinas e equipamentos para construção sem operador
			77.33-1	Aluguel de máquinas e equipamentos para escritório
			77.39-0	Aluguel de máquinas e equipamentos não especificados anteriormente
		<b>77.4</b>		<b>Gestão de ativos intangíveis não financeiros</b>
			77.40-3	Gestão de ativos intangíveis não financeiros
	<b>78</b>			<b>SELEÇÃO, AGENCIAMENTO E LOCAÇÃO DE MÃO DE OBRA</b>
		<b>78.1</b>		<b>Seleção e agenciamento de mão de obra</b>
			78.10-8	Seleção e agenciamento de mão de obra
		<b>78.2</b>		<b>Locação de mão de obra temporária</b>
			78.20-5	Locação de mão de obra temporária
		<b>78.3</b>		<b>Fornecimento e gestão de recursos humanos para terceiros</b>
			78.30-2	Fornecimento e gestão de recursos humanos para terceiros



## Anexo1 - Relação de atividades da Classificação Nacional de Atividades Econômicas - CNAE 2.0

(continuação)

Seção	Divisão	Grupo	Classe	Denominação
		<b>79</b>		<b>AGÊNCIAS DE VIAGENS, OPERADORES TURÍSTICOS E SERVIÇOS DE RESERVAS</b>
		<b>79.1</b>		<b>Agências de viagens e operadores turísticos</b>
			79.11-2	Agências de viagens
			79.12-1	Operadores turísticos
		<b>79.9</b>		<b>Serviços de reservas e outros serviços de turismo não especificados anteriormente</b>
			79.90-2	Serviços de reservas e outros serviços de turismo não especificados anteriormente
		<b>80</b>		<b>ATIVIDADES DE VIGILÂNCIA, SEGURANÇA E INVESTIGAÇÃO</b>
		<b>80.1</b>		<b>Atividades de vigilância, segurança privada e transporte de valores</b>
			80.11-1	Atividades de vigilância e segurança privada
			80.12-9	Atividades de transporte de valores
		<b>80.2</b>		<b>Atividades de monitoramento de sistemas de segurança</b>
			80.20-0	Atividades de monitoramento de sistemas de segurança
		<b>80.3</b>		<b>Atividades de investigação particular</b>
			80.30-7	Atividades de investigação particular
		<b>81</b>		<b>SERVIÇOS PARA EDIFÍCIOS E ATIVIDADES PAISAGÍSTICAS</b>
		<b>81.1</b>		<b>Serviços combinados para apoio a edifícios</b>
			81.11-7	Serviços combinados para apoio a edifícios, exceto condomínios prediais
		<b>81.2</b>		<b>Atividades de limpeza</b>
			81.21-4	Limpeza em prédios e em domicílios
			81.22-2	Imunização e controle de pragas urbanas
			81.29-0	Atividades de limpeza não especificadas anteriormente
		<b>81.3</b>		<b>Atividades paisagísticas</b>
			81.30-3	Atividades paisagísticas
		<b>82</b>		<b>SERVIÇOS DE ESCRITÓRIO, DE APOIO ADMINISTRATIVO E OUTROS SERVIÇOS PRESTADOS ÀS EMPRESAS</b>
		<b>82.1</b>		<b>Serviços de escritório e apoio administrativo</b>
			82.11-3	Serviços combinados de escritório e apoio administrativo
			82.19-9	Fotocópias, preparação de documentos e outros serviços especializados de apoio administrativo
		<b>82.2</b>		<b>Atividades de teleatendimento</b>
			82.20-2	Atividades de teleatendimento
		<b>82.3</b>		<b>Atividades de organização de eventos, exceto culturais e esportivos</b>
			82.30-0	Atividades de organização de eventos, exceto culturais e esportivos
		<b>82.9</b>		<b>Outras atividades de serviços prestados principalmente às empresas</b>
			82.91-1	Atividades de cobrança e informações cadastrais
			82.92-0	Envasamento e empacotamento sob contrato
			82.99-7	Atividades de serviços prestados principalmente às empresas não especificadas anteriormente
<b>P</b>				<b>EDUCAÇÃO</b>
		<b>85</b>		<b>EDUCAÇÃO</b>
		<b>85.5</b>		<b>Atividades de apoio à educação</b>
			85.50-3	Atividades de apoio à educação
		<b>85.9</b>		<b>Outras atividades de ensino</b>
			85.91-1	Ensino de esportes
			85.92-9	Ensino de arte e cultura
			85.93-7	Ensino de idiomas
			85.99-6	Atividades de ensino não especificadas anteriormente

## Anexo1 - Relação de atividades da Classificação Nacional de Atividades Econômicas - CNAE 2.0

(conclusão)

Seção	Divisão	Grupo	Classe	Denominação
<b>R</b>				<b>ARTES, CULTURA, ESPORTE E RECREAÇÃO</b>
	<b>90</b>			<b>ATIVIDADES ARTÍSTICAS, CRIATIVAS E DE ESPETÁCULOS</b>
		<b>90.0</b>		<b>Atividades artísticas, criativas e de espetáculos</b>
			90.01-9	Artes cênicas, espetáculos e atividades complementares
			90.02-7	Criação artística
			90.03-5	Gestão de espaços para artes cênicas, espetáculos e outras atividades artísticas
	<b>92</b>			<b>ATIVIDADES DE EXPLORAÇÃO DE JOGOS DE AZAR E APOSTAS</b>
		<b>92.0</b>		<b>Atividades de exploração de jogos de azar e apostas</b>
			92.00-3	Atividades de exploração de jogos de azar e apostas
	<b>93</b>			<b>ATIVIDADES ESPORTIVAS E DE RECREAÇÃO E LAZER</b>
		<b>93.1</b>		<b>Atividades esportivas</b>
			93.11-5	Gestão de instalações de esportes
			93.12-3	Clubes sociais, esportivos e similares
			93.13-1	Atividades de condicionamento físico
			93.19-1	Atividades esportivas não especificadas anteriormente
		<b>93.2</b>		<b>Atividades de recreação e lazer</b>
			93.21-2	Parques de diversão e parques temáticos
			93.29-8	Atividades de recreação e lazer não especificadas anteriormente
<b>S</b>				<b>OUTRAS ATIVIDADES DE SERVIÇOS</b>
	<b>95</b>			<b>REPARAÇÃO E MANUTENÇÃO DE EQUIPAMENTOS DE INFORMÁTICA E COMUNICAÇÃO E DE OBJETOS PESSOAIS E DOMÉSTICOS</b>
		<b>95.1</b>		<b>Reparação e manutenção de equipamentos de informática e comunicação</b>
			95.11-8	Reparação e manutenção de computadores e de equipamentos periféricos
			95.12-6	Reparação e manutenção de equipamentos de comunicação
		<b>95.2</b>		<b>Reparação e manutenção de objetos e equipamentos pessoais e domésticos</b>
			95.21-5	Reparação e manutenção de equipamentos eletroeletrônicos de uso pessoal e doméstico
			95.29-1	Reparação e manutenção de objetos e equipamentos pessoais e domésticos não especificados anteriormente
	<b>96</b>			<b>OUTRAS ATIVIDADES DE SERVIÇOS PESSOAIS</b>
		<b>96.0</b>		<b>Outras atividades de serviços pessoais</b>
			96.01-7	Lavanderias, tinturarias e toalheiros
			96.02-5	Cabeleireiros e outras atividades de tratamento de beleza
			96.03-3	Atividades funerárias e serviços relacionados
			96.09-2	Atividades de serviços pessoais não especificadas anteriormente



Instituto Brasileiro de Geografia e Estatística  
Diretoria de Pesquisas  
Coordenação de Serviços e Comércio  
Gerência de Pesquisas

## PESQUISA ANUAL DE SERVIÇOS - 2009

www.ibge.gov.br  
ibge@ibge.gov.br

<b>01 IDENTIFICAÇÃO DO QUESTIONÁRIO</b> (Uso do Órgão Regional)					
01 CÓDIGO DO MUNICÍPIO DA UC			02 CADASTRO DO TEC. DE PESQUISAS		
UF		MUNICÍPIO		DIST/SUBDIST	
03 NÚMERO DA PASTA		04 N° DO QUEST. NA PASTA		05 CONTROLE	
					<b>1</b>

OBRIGATORIEDADE E SIGILO DAS INFORMAÇÕES - a legislação vigente, de acordo com o Decreto Federal nº 73.177 de 20 de novembro de 1973 e a Lei nº 5.534 de 14 de novembro de 1968, modificada pela Lei nº 5.878 de 11 de maio de 1973, dispõe sobre a obrigatoriedade e sigilo das informações coletadas pelo IBGE, as quais se destinam, exclusivamente, a fins estatísticos e não poderão ser objeto de certidão e nem terão eficácia jurídica como meio de prova.

PRAZO DE ENTREGA - Conforme descrito no recibo entregue pelo Técnico de Pesquisas. Por favor, retenha uma cópia deste questionário para seu controle.

PROPÓSITO DA PESQUISA ANUAL DE SERVIÇOS - Coletar dados econômico-financeiros necessários à formulação de políticas públicas e programas sociais, bem como à estimação de agregados macroeconômicos pelo Sistema de Contas Nacionais, em especial o Produto Interno Bruto - PIB.

### I - INFORMAÇÕES CADASTRAIS

<b>02 IDENTIFICAÇÃO DA SEDE DA EMPRESA</b>					
<b>PAS</b>		CNPJ da empresa		<b>PAS</b>	

<b>03 DADOS CADASTRAIS</b>					
<b>SEDE DA EMPRESA (MATRIZ)</b>					
01 FIRMA OU RAZÃO SOCIAL					
02 NOME FANTASIA (se não possuir, registre S/D)				02A SITE DA EMPRESA (se não possuir, registre N/T)	
03 LOGRADOURO (rua, avenida, rodovia, etc.)			04 NÚMERO		05 COMPLEMENTO (bloco, grupo, andar, sala, km, etc.)
06 BAIRRO/DISTRITO		13 NOME DO MUNICÍPIO		12 SIGLA UF	07 CEP
08 DDD	09 TELEFONE	10 RAMAL	11 FAX	14 E-MAIL DO RESPONSÁVEL PELA EMPRESA	
<b>UNIDADE DE COLETA</b> (Endereço da empresa designado para prestar as informações) <b>Não informar endereço do contador</b>					
15 SUFIXO DA UNIDADE DE COLETA/DV		16 LOGRADOURO (rua, avenida, rodovia, etc.)		17 NÚMERO	18 COMPLEMENTO (bloco, grupo, andar, sala, km, etc.)
19 BAIRRO/DISTRITO		26 NOME DO MUNICÍPIO		25 SIGLA UF	20 CEP
21 DDD	22 TELEFONE	23 RAMAL	24 FAX	27 E-MAIL DO RESPONSÁVEL PELO PREENCHIMENTO	

<b>04 DADOS CADASTRAIS COMPLEMENTARES</b>					
01 SITUAÇÃO CADASTRAL EM 31-12-09		02 MUDANÇAS NA ESTRUTURA DA EMPRESA NO ANO DE 2009		03 CNPJ DE LIGAÇÃO DA EMPRESA	
01 - Em operação		00 - Não houve mudanças		Sucessora/Antecessora - Arrendatária/Arrendada	
03 - Paralisada com informação de receita		01 - Surgida a partir de fusão ou cisão total			
04 - Extinta com informação de receita		02 - Cisão parcial			
		03 - Incorporação de outra(s) empresa(s)			
		03A - Incorporada por outra empresa			
		06 - Alteração de CNPJ por outros motivos (esclareça em "OBSERVAÇÕES")			
<b>PRINCIPAIS ATIVIDADES REALIZADAS POR ORDEM DE PARTICIPAÇÃO NA RECEITA</b>					
04 - .....				07 - % da Receita	
05 - .....				08 -	
06 - .....				09 -	
10		11			
Código da CNAE 2.0 (vide relação anexa)		FORMA DE TRIBUTAÇÃO UTILIZADA PELA EMPRESA:		1 - Lucro Real	
				2 - Lucro Presumido ou Arbitrado	
				3 - Sistema "Simples Nacional"	
				4 - Imune ou Isenta	

## II - INFORMAÇÕES DA EMPRESA

Unidade de Investigação: **neste questionário devem ser registrados os dados da empresa como um todo.**  
 Informações contábeis: **devem se referir às de competência do ano civil (janeiro a dezembro) e serem prestadas de acordo com a Legislação Societária.**  
 Registre os dados de forma legível, a caneta. O preenchimento dos valores deve ser em **REAIS e SEM CENTAVOS. Antes de preencher o questionário, leia as instruções em anexo.**

05	NÚMERO DE PESSOAS OCUPADAS	CÓD	EM 31-03	CÓD	EM 30-06	CÓD	EM 30-09	CÓD	EM 31-12
	<b>Pessoal Assalariado .....</b>	001		006		011		016	
	<b>Pessoal Não-Assalariado</b>								
	Proprietário e sócios com atividade na empresa .....	002		007		012		017	
	Sócios cooperados (somente para as cooperativas de trabalho) .....	003		008		013		018	
	Membros da família sem remuneração ..	004		009		014		019	
	<b>Total .....</b>	005		010		015		020	

06	DEMONSTRATIVO DA RECEITA NO ANO	CÓD	VALOR EM REAIS
	<b>Receita Bruta</b> (Se códigos 023 a 025 > 021, 021A + 022, discrimine a atividade correspondente em OBSERVAÇÕES)		
	Prestação de serviços (vide <b>Relação de Atividades</b> em anexo) - não inclua serviços de natureza industrial (Cód.024) e serviços especializados para construção (Cód.025) - vide instruções de preenchimento .....	021	_ _ _ _ ,00
	Edição, edição e impressão de jornais, livros, revistas, cadastros, listas e outros produtos gráficos - inclusive a venda dos produtos dessas atividades. Não incluir quando só impressão desses produtos (cód. 024) .....	021A	_ _ _ _ ,00
	Venda e aluguel de imóveis próprios - inclusive terrenos e loteamento .....	022	_ _ _ _ ,00
	Revenda de mercadorias - vide instruções de preenchimento .....	023	_ _ _ _ ,00
	Venda de produtos de fabricação própria e serviços industriais - inclusive manutenção de máquinas e equipamentos para indústria, construção, comércio, agricultura e hospitalares - inclusive serviços de impressão de produtos gráficos para terceiros .....	024	_ _ _ _ ,00
	Outras atividades (agropecuária, instalações e manutenção elétricas ou hidráulicas, etc.) - vide instruções .....	025	_ _ _ _ ,00
	<b>Deduções (-)</b>		
	PIS/PASEP (-) .....	026	_ _ _ _ ,00
	Vendas Canceladas, abatimentos e descontos incondicionais, ICMS, ISS, SIMPLES NACIONAL, IPI, COFINS (-) ..	027	_ _ _ _ ,00
	<b>Receita Líquida (021 + 021A + 022 + 023 + 024 + 025 - 026 - 027) .....</b>	028	_ _ _ _ ,00
	<b>Outras Receitas</b>		
	Aluguel de imóveis (não incluir atividade imobiliária - Cód.021) .....	029	_ _ _ _ ,00
	Subvenções, dotações orçamentárias recebidas de governos, transferências de recursos e transferências financeiras para empresas públicas .....	030	_ _ _ _ ,00
	Receitas financeiras e variações monetárias ativas (juros, descontos obtidos, etc.) .....	031	_ _ _ _ ,00
	Resultado positivo em participações societárias e em sociedades em conta de participação .....	032	_ _ _ _ ,00
	Outras receitas operacionais (recuperação de despesas, etc.) .....	033	_ _ _ _ ,00
	Receitas não-operacionais (lucro na alienação de bens do ativo imobilizado, etc.) .....	034	_ _ _ _ ,00
	<b>Total (028 + 029 + 030 + 031 + 032 + 033 + 034) .....</b>	035	_ _ _ _ ,00



10	<b>OUTROS CUSTOS E DESPESAS OPERACIONAIS NO ANO</b> Não inclua salários, retiradas e outras remunerações, gastos já informados no <b>Capítulo 09</b> , depreciação, constituição de provisões e despesas não operacionais	CÓD	VALOR EM REAIS
	Aluguéis e arrendamentos de imóveis (inclusive taxa de condomínios) .....	056	_ _ _ _ .00
	Aluguéis, locação e arrendamentos de máquinas, equipamentos e veículos (inclusive afretamento de embarcações a casco nu e de aeronaves sem pilotos) - não inclua despesas com arrendamento mercantil ( <i>leasing</i> - <b>Cód.078</b> ) e afretamento de embarcações por tempo ou por espaço ( <b>Cód.063</b> ) .....	056A	_ _ _ _ .00
	Publicidade e propaganda - inclusive marketing (feiras, eventos, promoção de vendas e material promocional) e bonificações pagas por empresas de rádio e televisão às agências de publicidade .....	057	_ _ _ _ .00
	Comissões pagas a terceiros (representantes comerciais, agências de viagem, agenciadores de cargas, corretores, etc.) - vide instruções de preenchimento .....	058	_ _ _ _ .00
	Serviços prestados por profissionais liberais ou autônomos (pessoas físicas) - inclusive carreteiros, despachantes, etc. ....	059	_ _ _ _ .00
	Serviços prestados por empresas (pessoas jurídicas)		
	Serviços técnico-profissionais (serviços jurídicos, contabilidade, auditoria, consultoria, informática, arquitetura e engenharia, cópiagem/cópia de filmes, pesquisa de mercado, <i>call center</i> , etc.) .....	060	_ _ _ _ .00
	Vigilância, segurança e transporte de valores .....	061	_ _ _ _ .00
	Interconexão (uso de rede de telefonia de outras empresas ou <i>backbone</i> de Internet) .....	062	_ _ _ _ .00
	Frete e carretos (não inclua os fretes sobre as compras), afretamento de aeronaves com pilotos e de embarcações por tempo ou por viagem e aluguel de espaços em embarcações - inclusive contratação de empresas de transportes .....	063	_ _ _ _ .00
	Mão de obra contratada temporariamente junto a empresas locadoras de mão de obra (vide instruções) .....	064	_ _ _ _ .00
	Manutenção e reparação de imóveis, instalações, máquinas, equipamentos e veículos em geral (aeronaves, ônibus, caminhões, frota de locadora, embarcações, etc.) - não incluir quando usado na prestação de serviços para terceiros ( <b>Cód. 049</b> ) .....	065	_ _ _ _ .00
	Outros serviços prestados por empresas (limpeza, zeladoria, portaria, dedetização, cobranças, organização de feiras e congressos, etc.) - não incluir serviços industriais ( <b>Cód.049A</b> ) .....	066	_ _ _ _ .00
	Armazenamento, carga e descarga e utilização de terminais (despesas portuárias - inclusive taxa de atracação, serviços de rebocadores e de praticagem - despesas aeroportuárias e rodoviárias, etc.) - Não inclua pedágio ( <b>Cód. 068</b> ) e combustíveis ( <b>Cód. 051</b> ) .....	067	_ _ _ _ .00
	Pedágio .....	068	_ _ _ _ .00
	Impostos e taxas (IPTU, IPVA, CPMF, IOF, alvarás, etc.) - não inclua ICMS, ISS, COFINS, PIS, IPI, SIMPLES NACIONAL - ( <b>Cód. 027</b> ) .....	069	_ _ _ _ .00
	Serviços de comunicação (correio, fax, telefone e internet) .....	070	_ _ _ _ .00
	Energia elétrica, gás, água e esgoto .....	071	_ _ _ _ .00
	Prêmios de seguros (imóveis, veículos, mercadorias em estoque, passageiros, cargas, etc.) .....	072	_ _ _ _ .00
	Viagens e representações (inclusive diárias e estadias) .....	073	_ _ _ _ .00
	Material de expediente, de uso, de consumo, de escritório e de limpeza - não incluir quando usado na prestação de serviços para terceiros ( <b>Cód.049</b> ) .....	074	_ _ _ _ .00
	Arrendamento, direito de uso e custo da concessão (portos, rodovias, ferrovias, terminais rodoviários, ferroviários, fluviais, etc.) .....	074A	_ _ _ _ .00
	Direitos autorais, franquias e <i>royalties</i> pelo uso de marcas e patentes .....	074B	_ _ _ _ .00
	Direitos de transmissão de sons ou imagens ou comissões pagas por repetidoras de sinais às empresas de rádio geradoras dos sons (difusoras do conteúdo original) ou de televisão cedentes das imagens .....	075	_ _ _ _ .00
	PIS/COFINS sobre outras receitas ( <b>Cód.029 a 034</b> ) .....	075B	_ _ _ _ .00
	Outros custos e despesas operacionais - não inclua despesas financeiras ( <b>Cód.079/080</b> ), depreciação ( <b>Cód.083</b> ), provisão para IRPJ e CSLL ( <b>Cód.085</b> ); pagamento de IRPJ e CSLL ( <b>Cód. 085</b> ) e constituição das demais provisões ( <b>Cód. 086</b> ) .....	076	_ _ _ _ .00
	Discrimine os principais valores do <b>Cód. 076</b> quando ultrapassar 20% do total ( <b>Cód. 077</b> )		
	_____  _ _ _ _ .00		
	_____  _ _ _ _ .00		
	_____  _ _ _ _ .00		
	<b>Total</b> .....	077	_ _ _ _ .00

11	DESPESAS FINANCEIRAS E DE PARTICIPAÇÕES NO ANO		VALOR EM REAIS
	Despesas com arrendamento mercantil ( <i>leasing</i> ) de máquinas, equipamentos e veículos.....	078	<input type="text"/>   <input type="text"/>   <input type="text"/>   <input type="text"/>   <input type="text"/>  ,00
	Despesas financeiras (inclusive <i>factoring</i> , taxa de juros de longo prazo, despesas bancárias, etc.) .....	079	<input type="text"/>   <input type="text"/>   <input type="text"/>   <input type="text"/>   <input type="text"/>  ,00
	Variações monetárias passivas .....	080	<input type="text"/>   <input type="text"/>   <input type="text"/>   <input type="text"/>   <input type="text"/>  ,00
	Comissões pagas a administradoras de cartão de crédito .....	080A	<input type="text"/>   <input type="text"/>   <input type="text"/>   <input type="text"/>   <input type="text"/>  ,00
	Resultado negativo em participações societárias e em sociedades em conta de participação .....	081	<input type="text"/>   <input type="text"/>   <input type="text"/>   <input type="text"/>   <input type="text"/>  ,00
	<b>Total</b> .....	082	<input type="text"/>   <input type="text"/>   <input type="text"/>   <input type="text"/>   <input type="text"/>  ,00

12	DEPRECIÇÃO, AMORTIZAÇÃO, DESPESAS NÃO-OPERACIONAIS E CONSTITUIÇÃO DAS PROVISÕES NO ANO	CÓD	VALOR EM REAIS
	Depreciação e amortização - valores relativos ao ano (não incluir depreciação e amortização acumulada em nenhum código) .....	083	<input type="text"/>   <input type="text"/>   <input type="text"/>   <input type="text"/>   <input type="text"/>  ,00
	Despesas não-operacionais (prejuízo na alienação de bens do ativo imobilizado, etc.) .....	084	<input type="text"/>   <input type="text"/>   <input type="text"/>   <input type="text"/>   <input type="text"/>  ,00
	Provisão para IRPJ e CSLL e pagamentos relativos a esses tributos .....	085	<input type="text"/>   <input type="text"/>   <input type="text"/>   <input type="text"/>   <input type="text"/>  ,00
	Outras provisões constituídas (contingências, férias, 13º salário, devedores duvidosos, perdas com clientes, perdas de estoque, etc.) .....	086	<input type="text"/>   <input type="text"/>   <input type="text"/>   <input type="text"/>   <input type="text"/>  ,00
	<b>Total</b> .....	087	<input type="text"/>   <input type="text"/>   <input type="text"/>   <input type="text"/>   <input type="text"/>  ,00

12A	RESULTADO DO EXERCÍCIO APÓS A PROVISÃO PARA O IMPOSTO DE RENDA E CONTRIBUIÇÃO SOCIAL SOBRE LUCRO LÍQUIDO Preencher se for optante do Lucro Real, Presumido ou Arbitrado		VALOR EM REAIS
	Lucro (035) > (048 + 055 + 077 + 082 + 087) .....	212	<input type="text"/>   <input type="text"/>   <input type="text"/>   <input type="text"/>   <input type="text"/>  ,00
	Prejuízo (035) < (048 + 055 + 077 + 082 + 087) .....	213	<input type="text"/>   <input type="text"/>   <input type="text"/>   <input type="text"/>   <input type="text"/>  ,00

12B	BALANÇO PATRIMONIAL Preencher se for optante do Lucro Real	CÓD	2008	CÓD	2009
			VALOR EM REAIS		VALOR EM REAIS
<b>ATIVO</b>					
	Ativo circulante.....	214	<input type="text"/>   <input type="text"/>   <input type="text"/>   <input type="text"/>   <input type="text"/>  ,00	220	<input type="text"/>   <input type="text"/>   <input type="text"/>   <input type="text"/>   <input type="text"/>  ,00
	Ativo não circulante .....	214A	<input type="text"/>   <input type="text"/>   <input type="text"/>   <input type="text"/>   <input type="text"/>  ,00	220A	<input type="text"/>   <input type="text"/>   <input type="text"/>   <input type="text"/>   <input type="text"/>  ,00
	Imobilizado .....	214B	<input type="text"/>   <input type="text"/>   <input type="text"/>   <input type="text"/>   <input type="text"/>  ,00	220B	<input type="text"/>   <input type="text"/>   <input type="text"/>   <input type="text"/>   <input type="text"/>  ,00
<b>PASSIVO</b>					
	Passivo circulante .....	217	<input type="text"/>   <input type="text"/>   <input type="text"/>   <input type="text"/>   <input type="text"/>  ,00	223	<input type="text"/>   <input type="text"/>   <input type="text"/>   <input type="text"/>   <input type="text"/>  ,00
	Passivo não circulante .....	217A	<input type="text"/>   <input type="text"/>   <input type="text"/>   <input type="text"/>   <input type="text"/>  ,00	223A	<input type="text"/>   <input type="text"/>   <input type="text"/>   <input type="text"/>   <input type="text"/>  ,00
	Financiamentos e empréstimos .....	217B	<input type="text"/>   <input type="text"/>   <input type="text"/>   <input type="text"/>   <input type="text"/>  ,00	223B	<input type="text"/>   <input type="text"/>   <input type="text"/>   <input type="text"/>   <input type="text"/>  ,00
	Patrimônio líquido (positivo) .....	219	<input type="text"/>   <input type="text"/>   <input type="text"/>   <input type="text"/>   <input type="text"/>  ,00	225	<input type="text"/>   <input type="text"/>   <input type="text"/>   <input type="text"/>   <input type="text"/>  ,00
	Patrimônio líquido (negativo) .....	219A	<input type="text"/>   <input type="text"/>   <input type="text"/>   <input type="text"/>   <input type="text"/>  ,00	225A	<input type="text"/>   <input type="text"/>   <input type="text"/>   <input type="text"/>   <input type="text"/>  ,00

13	AQUISIÇÕES E BAIXAS DO ATIVO TANGÍVEL NO ANO	CÓD	AQUISIÇÕES	CÓD	BAIXAS
			VALOR EM REAIS		VALOR EM REAIS
	Terrenos .....	088	<input type="text"/>   <input type="text"/>   <input type="text"/>   <input type="text"/>   <input type="text"/>  ,00	094	<input type="text"/>   <input type="text"/>   <input type="text"/>   <input type="text"/>   <input type="text"/>  ,00
	Edificações .....	089	<input type="text"/>   <input type="text"/>   <input type="text"/>   <input type="text"/>   <input type="text"/>  ,00	095	<input type="text"/>   <input type="text"/>   <input type="text"/>   <input type="text"/>   <input type="text"/>  ,00
	Máquinas, equipamentos e instalações (inclusive processamento de dados) .....	090	<input type="text"/>   <input type="text"/>   <input type="text"/>   <input type="text"/>   <input type="text"/>  ,00	096	<input type="text"/>   <input type="text"/>   <input type="text"/>   <input type="text"/>   <input type="text"/>  ,00
	Meios de transporte .....	091	<input type="text"/>   <input type="text"/>   <input type="text"/>   <input type="text"/>   <input type="text"/>  ,00	097	<input type="text"/>   <input type="text"/>   <input type="text"/>   <input type="text"/>   <input type="text"/>  ,00
	Outros (móveis e utensílios, etc) .....	092	<input type="text"/>   <input type="text"/>   <input type="text"/>   <input type="text"/>   <input type="text"/>  ,00	098	<input type="text"/>   <input type="text"/>   <input type="text"/>   <input type="text"/>   <input type="text"/>  ,00
	<b>Total</b> .....	093	<input type="text"/>   <input type="text"/>   <input type="text"/>   <input type="text"/>   <input type="text"/>  ,00	099	<input type="text"/>   <input type="text"/>   <input type="text"/>   <input type="text"/>   <input type="text"/>  ,00





<b>AUTENTICAÇÃO</b>	
Após verificar se as informações foram prestadas em <b>REAIS</b> e <b>SEM CENTAVOS</b> , se estão corretas e sem rasuras	
Data de entrega: ___/___/___	Data de devolução: ___/___/___
Responsável pelo preenchimento: .....	Cargo: .....
Tel.: .....	Ramal: .....
Assinatura: .....	Fax: .....
Assinatura do Técnico de Pesquisas: ..... Certifico que as informações aqui contidas são completas e estão de acordo com as demonstrações financeiras da empresa.	

<b>OBSERVAÇÕES</b>
.....
.....
.....

**NOTA**  
A empresa pode optar por prestar informações por questionário eletrônico, cujo software está disponível no site do IBGE: [www.ibge.gov.br](http://www.ibge.gov.br)

<b>COMENTÁRIOS E/OU SUGESTÕES</b>
Que comentários sobre a pesquisa e sugestões de melhorias o(a) senhor(a) teria a fazer?
.....
.....
.....
<b>Obrigado pelo esforço e dedicação em preencher este questionário. Por favor, retenha uma cópia para seu controle. Os resultados finais da Pesquisa Anual de Serviços serão divulgados na home page do IBGE.</b>

<b>INSTRUÇÕES DE PREENCHIMENTO</b>	(continua)
------------------------------------	------------

**INFORMAÇÕES GERAIS**  
Este questionário aplica-se às empresas registradas no Cadastro Nacional das Pessoas Jurídicas - CNPJ - do Ministério da Fazenda, com atividade predominantemente de prestação de serviços, ou seja, cujo maior faturamento advém da exploração de uma ou mais atividades descritas na **Relação de Atividades** no final deste questionário.

**I - INFORMAÇÕES CADASTRAIS**  
Preencha os Dados Cadastrais da Empresa e da Unidade de Coleta utilizando somente endereços pertencentes à empresa. **Não preencha os itens 16 a 26 com o endereço do contador. Caso seja estabelecimento único, os itens 03 a 13 devem ser iguais aos itens 16 a 26.**

**CAPÍTULO 03 - DADOS CADASTRAIS**  
**Item 02 - Nome fantasia** - informe o nome pelo qual a empresa é conhecida. Caso a empresa possua filiais ou locais de vendas **de serviços** com nome fantasia diferenciado, registre o nome fantasia pelo qual a empresa é mais conhecida. Caso a empresa não possua nome fantasia, registre **S/D** (Sem Denominação). Favor não utilizar expressões como: "o mesmo"; "nada"; "não tem"; ou utilizar caracteres repetidos como "\*\*\*".  
**Item 15 - Sufixo da Unidade de Coleta** - caso seja estabelecimento único, este item deverá estar preenchido com sufixo igual a 0001. Quando a empresa possuir mais de um estabelecimento (filial) e o endereço da Unidade de Coleta for diferente da Sede da Empresa, preencher este item com o sufixo do endereço da empresa (filial) designado a prestar as informações. **ATENÇÃO: Não informar endereço do contador.**

**CAPÍTULO 04 - DADOS CADASTRAIS COMPLEMENTARES**  
**Item 01 - Situação Cadastral em 31-12-09** - registre nas quadriculas o código da situação da empresa, conforme definido abaixo:  
**01 - Em operação** - se a empresa estava funcionando em 31.12.09.  
**03 - Paralisada com informação de receita** - se a empresa estava com sua(s) atividade(s) paralisada(s) em 31.12.09, porém, tenha funcionado durante um período do ano e auferido receita  
**04 - Extinta com informação de receita** - se a empresa estava com sua(s) atividade(s) encerrada(s) em 31.12.09, porém, tenha funcionado durante um período do ano e auferido receita.  
**Itens 02 e 03 - Mudanças na Estrutura da Empresa no ano de 2009** - devem ser preenchidos com o código correspondente e o CNPJ de ligação, respectivamente, caso tenha ocorrido algum processo de mudança na estrutura da empresa. Caso não tenha ocorrido, no ano base pesquisado, nenhuma mudança na estrutura da empresa, preencher com **00 - Não houve mudanças.**  
**Item 04 - Principais atividades realizadas** - informe detalhadamente nas linhas pontilhadas, de acordo com a participação decrescente na receita bruta total auferida, a especificação das principais atividades realizadas em 2009 e o respectivo percentual sobre a receita. Não utilize descrições genéricas, tais como: serviços de telecomunicações, serviços prestados a empresas, prestação de serviços, transporte, auxiliar de transporte, etc. Registre nas quadriculas do **Item 10**, o código de atividade da Classificação Nacional de Atividades Econômicas - CNAE 2.0 -, correspondente à atividade principal da empresa.  
**Item 11 - Forma de tributação utilizada pela empresa** - registre na quadricula o código correspondente a forma de tributação utilizada: **1**, se a empresa optou pelo **Lucro Real**; **2**, se a empresa optou pelo **Lucro Presumido ou Arbitrado**; **3**, se a empresa estiver na condição de Microempresa - ME ou Empresa de Pequeno Porte - EPP, na forma da Lei Complementar nº 123/2006 que instituiu, a partir de 01-07-2007, novo tratamento tributário simplificado também conhecido como Simples Nacional ou Super Simples. Tal regime substituiu, a partir de 01-07-2007, o Simples Federal (Lei 9.317/1996), que foi revogada a partir daquela data - **Simples Nacional**; ou **4**, se a empresa for **Imune ou Isenta**.

**II - INFORMAÇÕES DA EMPRESA**

**CAPÍTULO 05 - NÚMERO DE PESSOAS OCUPADAS**

Informe o número de pessoas efetivamente ocupadas em 31-03, 30-06, 30-09 e 31-12-09, independente de terem ou não vínculo empregatício, desde que tenham sido remuneradas pela empresa. Inclua as pessoas afastadas em gozo de férias ou por motivo de licenças. Não considerar as pessoas que se encontram afastadas por licença ou pelo seguro por acidentes por mais de 15 dias. Não inclua as pessoas que efetuam, por conta de outras empresas, trabalhos de manutenção e reparação na empresa, bem como os trabalhadores em domicílios. Não inclua os estagiários contratados pela empresa.

**Pessoal assalariado** - informe o número de pessoas remuneradas diretamente pela empresa e que atuam na atividade principal, atividades secundárias (comércio, indústria, etc.) e nas atividades administrativas, inclusive diretores não-sócios e o presidente da empresa.

**Pessoal não-assalariado** - informe, nos códigos correspondentes, o proprietário e os sócios, inclusive diretores-sócios, com atividade na empresa, assim como os membros da família sem remuneração. No caso das Cooperativas de trabalho, informar nos **Códigos 003, 008, 013 e 018** o número de cooperados que trabalharam na atividade fim da Cooperativa no ano de 2009.

**IMPORTANTE:** As empresas locadoras de mão-de-obra devem registrar todo o Pessoal Ocupado, ou seja, o seu pessoal efetivo (escritório, recrutamento, seleção, etc.), bem como o pessoal contratado (com carteira assinada pela locadora) para alocação nas empresas clientes. É importante que sejam devidamente registrados também os respectivos Salários e Encargos Sociais Trabalhistas no Capítulo 08. Para que não haja desequilíbrio entre receita e despesa é fundamental que registre também como receita os valores recebidos das empresas contratadas como repasse para a cobertura dos salários e encargos sociais desse pessoal terceirizado.

**CAPÍTULO 06 - DEMONSTRATIVO DA RECEITA NO ANO**

Informar nos **Cód. 021, 021A, 022, 023, 024 e 025** as receitas brutas provenientes das atividades executadas pela empresa no exercício pesquisado. Não deduza os impostos incidentes sobre estas receitas (ISS, ICMS, IPI, PIS, COFINS), os impostos e contribuições recolhidos via Simples Nacional, caso a empresa tenha optado por esta forma de tributação, assim como as vendas canceladas, abatimentos e descontos incondicionais, que devem ser informados nos **Cód. 026 e 027**.

**021 - Receita de prestação de serviços** - informar as receitas provenientes da exploração de uma ou mais atividades, descritas na **Relação de Atividades** deste questionário. Não incluir as seguintes atividades: a) serviços de natureza industrial (tornearia, tinturaria industrial, beneficiamento de produção agrícola fora da propriedade rural (**Cód.024**); b) manutenção e reparação e instalação de máquinas e equipamentos industriais, comerciais, agrícolas (tratores), hospitalares, veículos ferroviários, aeronaves, etc. (**Cód.024**); c) obras de forma geral, montagens de instalações industriais e de estruturas metálicas, demolição e reparação de terreno, obras de terraplanagem, perfurações e sondagens, instalações elétricas e outras instalações em construções, administração de obras (**Cód.025**).

**021A - Receita com atividade de edição, edição e impressão de jornais, livros, revistas, cadastros, listas e outros produtos gráficos, inclusive a venda dos produtos referentes a essas atividades** - Não considerar nesse código quando a atividade da empresa não envolver edição, ou seja **SOMENTE** faz impressão para terceiros ) **Cód. 024**.

**022 - Receita de venda e aluguel de imóveis próprios** - informar as receitas provenientes das atividades de venda e aluguel de imóveis próprios.

**023 - Receita de revenda de mercadorias** - informar somente as vendas de mercadorias adquiridas de terceiros, sem nenhum tipo de processamento. Não inclua neste código a receita da venda de alimentos e bebidas que são próprios da atividade de serviços de alimentação e alojamento (bares, lanchonetes, restaurantes, hotéis/motéis com serviço de alimentação, etc.), que deverá ser informada no **Cód. 021**, juntamente com o valor dos serviços.

**031 - Receitas financeiras e variações monetárias ativas** - informar as receitas realizadas no exercício relativas a juros recebidos, rendimentos de aplicações financeiras, etc., bem como as variações monetárias ativas, isto é, os lucros apurados em razão de variações monetárias decorrentes de atualizações dos direitos de crédito.

**032 - Resultado positivo em participações societárias e em conta de participação** - informar o resultado positivo de participações em controladas e coligadas, obtido pelo método de equivalência patrimonial.

**033 - Outras receitas operacionais** - informar as demais receitas operacionais, tais como: franquias, recuperação de despesas operacionais de exercícios anteriores, recuperação de fretes, receitas eventuais, etc.

**034 - Receitas não-operacionais** - informar as receitas resultantes de operações não incluídas nas atividades principais e acessórias da empresa, tais como: lucro na alienação de bens, ou seja, o resultado positivo obtido na venda de bens do ativo permanente, representado pela diferença entre o valor de venda e o valor contábil (custo histórico, corrigido e depreciado).

**CAPÍTULO 07 - ORIGEM DA RECEITA LÍQUIDA NO ANO**

**036, 037 e 038 - Mercado interno/Mercado externo** - discriminar, em percentual, a receita informada no **Cód.028** de acordo com sua origem, ou seja, mercado interno ou externo, sendo este último o resultado das transações entre residentes e não-residentes no país. Considerar serviços tais como: exportação de *softwares*, serviços de consultoria prestados no exterior, chamadas internacionais geradas no exterior, inclusive *roaming* internacional, fretes gerados no exterior, fornecimento de refeições para empresas aéreas estrangeiras (*catering*), serviços prestados em embarcações estrangeiras, contratação de pacotes turísticos obtidos no exterior, etc.

**CAPÍTULO 08 - GASTOS COM PESSOAL NO ANO**

**039 - Salários e outras remunerações** - informar o total das importâncias pagas a títulos de salários fixos, comissões sobre vendas, horas extras, ajuda de custo, 13º salário, abono financeiro de 1/3 das férias, sem dedução das parcelas correspondentes às cotas de Previdência e Assistência Social (INSS) ou de consignação de interesse de empregados. Não inclua as indenizações pagas por motivo de dispensa (aviso prévio, 50% do FGTS, férias proporcionais), que devem ser informadas no **Cód. 046**. Não inclua diárias pagas a empregados em viagens (**Cód. 073**) e qualquer tipo de remuneração paga a profissionais autônomos (**Cód. 059**). Não inclua bolsa paga a estagiários (**Cód. 076**).

**040 - Participação nos lucros e honorários da diretoria** - informar a parcela do lucro líquido distribuída aos funcionários, bem como os honorários da diretoria e dos membros dos conselhos fiscal, consultivo ou deliberativo.

**041 - Remuneração dos sócios cooperados (somente para as cooperativas de trabalho)** - informar os pagamentos efetuados aos cooperados pelos serviços prestados à Cooperativa, inclusive Previdência Social e demais benefícios concedidos aos cooperados (cesta básica, vale-transporte, etc.)

**042 - Retiradas pró-labore do proprietário e dos sócios** - considere as importâncias pagas a título de pró-labore dos sócios e do proprietário com atividade na empresa.

**043 - Contribuições para Previdência Social** - informar as despesas da empresa, de competência do ano de referência da pesquisa, independente de terem sido pagas ou não. Não incluir a parte descontada dos salários dos empregados. Não inclua recolhimento do INSS dos autônomos.

**044 - FGTS** - informar os valores de competência do ano de referência da pesquisa, independente de terem sido pagos ou não. Caso tenha empregados o preenchimento é obrigatório, com exceção dos casos em que não existe vínculo empregatício. Lembramos que a opção pelo **SIMPLES NACIONAL** não desobriga a empresa de preencher este código. Não incluir indenizações por dispensa (50% do FGTS - **Cód.046**).

**046 - Indenizações trabalhistas, rescisões contratuais e por dispensa incentivada inclusive os 50% do FGTS** - correspondem às obrigações da empresa por ocasião da dispensa de empregados, tais como, 13º salários e férias proporcionais, 50% sobre o FGTS, multas contratuais, inclusive os valores pagos aos empregados dispensados através de programas de dispensa incentivada.

**047A - PIS sobre a folha de pagamento** - informar as contribuições incidentes sobre a folha de pagamento de seus empregados, quando a empresa for contribuinte nesta modalidade.

**CAPÍTULO 09 - GASTOS COM MATERIAIS UTILIZADOS NA PRESTAÇÃO DE SERVIÇOS E EM OUTRAS ATIVIDADES - inclusive custos de vendas de imóveis próprios, custo de programação de televisão por assinatura e outros custos específicos referentes aos serviços prestados no ano****ATENÇÃO:** Considerar gastos com materiais empregados na execução de qualquer atividade de prestação de serviços.**049 - Materiais de consumo e outros materiais de reposição utilizados na prestação de serviços.**Abaixo, exemplos de gastos de materiais em algumas atividades de serviços:**Alojamento e alimentação** - considerar os gastos com gêneros alimentícios e bebidas utilizados no preparo e fornecimento de refeições, nos serviços de café da manhã, bem como os gastos com materiais de higiene e limpeza, roupas de cama, mesa e banho (lençóis, colchas, toalhas, roupões, etc.), utensílios de mesa e cozinha (talheres, pratos, xícaras, copos, etc.) e material descartável (guardanapos, copos de plástico, toalhas de papel, etc.);**Transportes** - considerar gastos com pneus, câmaras de ar, serviços de bordo, peças, acessórios e materiais consumidos na manutenção e reparação de bens do ativo imobilizado, desde que não aumentem a vida útil dos bens;**Serviços de manutenção e reparação** - considerar gastos com peças, acessórios e materiais consumidos na atividade de manutenção e reparação de veículos e objetos de uso pessoal e doméstico (eletrodomésticos, computadores, roupas, sapatos, relógios, brinquedos, etc.) de propriedade de terceiros;**Atividades de informática** - considerar gastos com formulários de impressão, disquetes, CD-ROMs, cartuchos de impressão, peças de reposição para computadores e outros materiais utilizados na atividade;**Atividades de teatro, televisão, produção de filmes, fitas de vídeo e DVDs** - considerar gastos com materiais utilizados em cenários, bem como o consumo de filmes e fitas de vídeo (na atividade de cinema, registrar gastos com aluguel e locação de filmes no **Cód.054A**);**Lavanderias e tinturarias** - considerar gastos com sabão, tinta, amaciante, alvejante, escovas, cabide, embalagem plástica, etc.**Fotocópias** - considerar gastos com papel, *toner*, espirais, capas, etc.;**Cabeleiros, barbeiros e salão de beleza** - *shampoo*, cremes, tintas de cabelo, produtos químicos para cabelos em geral, esmalte, algodão, grampos, etc.**Edição e impressão de jornais, livros, revistas e outros** - matérias-primas e outros materiais gastos nesta atividades registrar no **Cód. 052**.**049A - Custos com serviços industriais prestados por terceiros** - outras empresas ou autônomos (impressão de jornais, livros, revistas, etc.).**050 - Custo das mercadorias revendidas** - não inclua gêneros alimentícios e bebidas consumidos na atividade de alojamento e alimentação (**Cód.049**) - informar o valor contábil apurado como custo das mercadorias revendidas (compras + estoque inicial - estoque final) e levado à Demonstração do Resultado do Exercício.**054A - Aluguel e locação de filmes na atividade cinematográfica - inclusive participação do distribuidor na bilheteria** - correspondem aos gastos com aluguel/locação de filmes na atividade de projeção (cinemas, *drive-in*, etc.).**CAPÍTULO 10 - OUTROS CUSTOS E DESPESAS OPERACIONAIS NO ANO****056A - Aluguéis, locação e arrendamentos de máquinas, equipamentos e veículos (inclusive afretamento de embarcações a casco nu e de aeronaves sem pilotos)** - não inclua despesas com arrendamento mercantil (*leasing* - **Cód. 078**) e afretamento de embarcações por tempo ou por espaço (**Cód. 063**).**Afretamento a casco nu** - contrato em virtude do qual o afretador tem a posse, o uso e o controle da embarcação, por tempo determinado, incluindo o direito de designar o comandante e a tripulação (Lei nº 9.432 de 08 de janeiro de 1997).**057 - Publicidade e propaganda - inclusive marketing (feiras, eventos, promoção de vendas e material promocional) e bonificações pagas por empresas de rádio e televisão às agências de publicidade** - informar a parte das despesas de vendas relacionadas com publicidade e propaganda dos bens e/ou serviços comercializados pela empresa, inclusive gastos com anúncios e brindes. Para empresas de produção e difusão de programas de rádio ou televisão, considerar as bonificações de volume pagas às agências de publicidade, relacionadas a desempenho acima do previsto de uma campanha publicitária.**058 - Comissões pagas a terceiros (representantes comerciais, agências de viagem, agenciadores de cargas, corretores, etc.)** - informar as comissões pagas a terceiros, relativas a intermediação de serviços relacionados com a atividade fim da empresa informante. Consideram-se as comissões pagas às agências de viagem pela venda de passagens aéreas, terrestres e marítimas, reserva de hotéis, venda de pacotes turísticos, etc., bem como as comissões pagas a agenciadores de cargas para os transportes aéreo, terrestre e marítimo. Incluir neste código as comissões pagas a representantes comerciais, ou seja, empresas que representam a empresa informante normalmente em Unidade da Federação distinta da sua sede e que, em seu nome, divulga e vende seus produtos. Incluir também comissões pagas a intermediadores de operações financeiras, corretores de títulos e valores, de seguros, de planos de saúde, de imóveis, etc.).**059 - Serviços prestados por profissionais liberais ou autônomos (pessoas físicas) - inclusive carreteiros, despachantes, etc.** - informar as despesas pagas a profissionais liberais ou autônomos, tais como: contadores, advogados, despachantes, bombeiros hidráulicos, eletricitistas, pedreiros, pintores, músicos, cantores, jardineiros, recreadores, diaristas em geral, garçons, cozinheiros, arrumadeiras, etc.**060 - Serviços técnico-profissionais** - registrar despesas pagas ou creditadas a empresas prestadoras de serviços, tais como: consultoria de informática, serviços de auditoria, contábeis, jurídicos, consultoria, pesquisa de mercado, serviços de arquitetura e engenharia, etc.**062 - Interconexão (uso de rede de telefonia de outras empresas ou backbone de Internet)** - informar despesas com a ligação entre redes de telecomunicações funcionalmente compatíveis, de modo que usuários dos serviços de uma rede possam comunicar-se com usuários de serviços de outra ou acessar serviços nela disponíveis. Incluir neste código os serviços de *backbone* de Internet que são serviços de interconexão física de redes independentes (baseadas na tecnologia Internet). Ou seja, para formar a rede mundial de computadores (Internet mundial) é necessária a existência de locais (físicos), chamados de Pontos de Trocas de Tráfego (PTT), onde duas ou mais redes "concordem" em transferir os dados (informações) a elas destinados de modo harmônico. Também considerar os gastos de interligações entre provedores de forma privada.**063 - Fretes e carretos (não inclua os fretes sobre as compras), afretamento de embarcações e aeronaves com pilotos e de embarcações por tempo ou por viagem e aluguel de espaços em embarcações - inclusive contratação de empresas de transportes****Afretamento por tempo** - contrato em virtude do qual o afretador recebe a embarcação armada e tripulada, ou parte dela, para operá-la por tempo determinado (Lei nº 9.432 de 08 de janeiro de 1997).**Afretamento por viagem** - contrato em virtude do qual o fretador se obriga a colocar o todo ou parte de uma embarcação, com tripulação, à disposição do afretador para efetuar transporte em uma ou mais viagens (Lei nº 9.432 de 08 de janeiro de 1997).**064 - Mão de obra contratada temporariamente junto a empresas locadoras de mão-de-obra** - informar as despesas pagas a empresas locadoras de mão-de-obra pelo fornecimento temporário de mão-de-obra, tais como: secretárias, contínuos, pessoal de escritório, recepcionistas, telefonistas, etc.**066 - Outros serviços prestados por empresas (limpeza, zeladoria, portaria, dedetização, cobranças, organização de feiras e congressos, etc.)** - informar as despesas pagas a empresas fornecedoras de mão-de-obra pela execução de atividades, tais como: limpeza, zeladoria, portaria, dedetização, cobrança, organização de feiras e congressos, etc.**Considera-se, nestes casos, que se trata de um contrato de prestação de serviços, ou seja, de subcontratação de produção.****067 - Armazenamento, carga e descarga e utilização de terminais (despesas portuárias - inclusive taxa de atracação, despesas aeroportuárias e rodoviárias, serviços de rebocadores, de praticagem, etc. - não incluir pedágio (Cód. 068) e combustíveis (Cód. 051))** - informar as despesas de armazenagem de mercadorias (coordenação do processo de armazenamento, registro de recebimento, guarda, conservação e expedição das mercadorias), carga e descarga, serviços de pesagem, despesas relacionadas ao uso de terminais para passageiros e para operações de carga (terminais portuários, aeroportuários, rodoviários e ferroviários) e despesas com prestação de serviços logísticos.**074A - Arrendamento e direito de uso e custo da concessão** - informar as parcelas anuais consideradas como despesas ou custo fixo e variável, pagas mediante contrato de concessão ou de arrendamento, às empresas ou órgãos federais, estaduais ou municipais, relativas ao direito de explorar ou administrar: portos, rodovias, ferrovias, terminais rodoviários, ferroviários, fluviais, etc.

**INSTRUÇÕES DE PREENCHIMENTO**

(conclusão)

**074B - Direitos autorais, franquias, royalties pelo uso de marcas e patentes** - informar as despesas anuais decorrentes da utilização de trabalhos intelectuais ou de marcas de terceiros, bem como, as despesas oriundas de contratos de franquia (percentual sobre o faturamento pago ao franqueador).

**075B - PIS/COFINS sobre outras receitas (Cód. 029 a 034)** - contribuições incidentes sobre as receitas declaradas nos Cód. 029 a 034 - **Outras Receitas**.

**076 - Outros custos e despesas operacionais** - informar as despesas e/ou custos operacionais não mencionadas nos códigos anteriores, tais como: assinaturas de revistas e publicações, contribuições a associações de classes, locais para filmagens, horas para programas ou espetáculos, despesas com cobranças, multas fiscais diversas, processos trabalhistas, despesas indutíveis, despesas legais e judiciais, donativos, despesas com assinaturas de TV a cabo, etc. Quando esta despesa ultrapassar 20% do Cód. 077, discrimine os três principais valores nos campos reservados para esse fim.

Devem ser informados em outros códigos: Variações monetárias passivas (Cód. 080); Provisões (Capítulo 12); SIMPLES NACIONAL (Cód. 027); REFIS - apenas o valor dos juros de atualização será considerado no questionário e informado como Despesas financeiras (Cód. 079); Pagamentos relativos a IRPJ e CSLL (Cód. 085).

**Não informar em nenhum capítulo do questionário:** Juros sobre Capital Próprio de companhias abertas (a deliberação CVM no 207/1996 determina às companhias abertas (S/A) a contabilização desses juros diretamente em conta de lucros acumulados sem afetar o resultado do exercício); valores de depreciação e amortização acumuladas; e recolhimentos da Previdência Social relativos aos autônomos.

**CAPÍTULO 11 - DESPESAS FINANCEIRAS E DE PARTICIPAÇÕES NO ANO**

**079 - Despesas financeiras (inclusive factoring, taxa de juros de longo prazo, despesas bancárias, etc.)** - informar as despesas relativas a juros de empréstimos, financiamentos, descontos de títulos, comissões e despesas bancárias e os descontos concedidos a clientes por pagamento antecipado de duplicata e outros títulos. Informe também o deságio na colocação de debêntures ou outros títulos.

**080 - Variações monetárias passivas** - considere as despesas com variações cambiais e a correção monetária passiva.

**080 A - Comissões pagas a administradoras de cartão de crédito** - informar as comissões pagas às administradoras de cartão de crédito pela utilização do cartão como forma de recebimento dos serviços prestados pela empresa através de seus estabelecimentos.

**081 - Resultado negativo de participações societárias e em conta de participação** - informar o resultado negativo de participações em controladas e coligadas, obtido pelo método da equivalência patrimonial.

**CAPÍTULO 12 - DEPRECIÇÃO, AMORTIZAÇÃO, DESPESAS NÃO-OPERACIONAIS E CONSTITUIÇÃO DAS PROVISÕES NO ANO**

**083 - Depreciação e amortização** - informar as parcelas anuais consideradas como despesas ou custo na Demonstração do Resultado do Exercício (não registrar a depreciação acumulada em nenhum código).

**084 - Despesas não-operacionais** - informar as despesas resultantes de transações não incluídas nas atividades principais ou acessórias da empresa, tais como: prejuízo na venda de bens do ativo permanente, que consiste na diferença entre o valor de venda do bem e o valor contábil (custo histórico, corrigido e depreciado).

**085 - Provisão para IRPJ, CSLL e pagamentos relativos a esses tributos** - informar as despesas contabilizadas com a constituição das provisões para Imposto de Renda e Contribuição Social sobre o Lucro Líquido e os pagamentos relativos ao IRPJ e CSLL.

**086 - Outras provisões constituídas** - informar as despesas com a constituição das demais provisões, operacionais e não-operacionais, por exemplo: provisão para perdas prováveis na realização de investimentos, provisão de férias e 13º salário, provisão para devedores duvidosos, provisão de processos judiciais, perdas com clientes, etc.

**CAPÍTULO 12A - RESULTADO DO EXERCÍCIO APÓS A PROVISÃO PARA O IMPOSTO DE RENDA E CONTRIBUIÇÃO SOCIAL SOBRE O LUCRO LÍQUIDO**

**212 e 213 - Lucro / Prejuízo** - informar o valor contábil apurado na Demonstração do Resultado do Exercício e relativo ao resultado após as Provisões para Imposto de Renda e Contribuição Social. Este capítulo só deverá ser preenchido pelas empresas optantes pelo Lucro Real, Presumido ou Arbitrado. As optantes pelo simples Nacional estão dispensadas do preenchimento.

**CAPÍTULO 12B - BALANÇO PATRIMONIAL**

A Medida Provisória (MP) 449/08, editada em 03 de dezembro, e convertida na Lei Nº 11.941, sancionada em 27 de maio de 2009, alterou a estrutura do Balanço Patrimonial (BP) prevista na Lei das S/A - que já tinha sido alterada há pouco mais de um ano pela Lei 11.638 de dezembro de 2007, apresentando mudanças significativas na sua forma de apresentação.

Como podemos observar no Capítulo 18A, o Ativo passou a ter somente dois grupos de Contas: Ativo Circulante e Não-circulante. O grupo Permanente deixou de existir. O Ativo Realizável a Longo Prazo de grupo, virou subgrupo do Ativo Não-circulante.

O Ativo Não-circulante ficou composto pelos seguintes subgrupos: Realizável a Longo Prazo, Investimentos, Imobilizado e Intangível. Sendo que, no questionário será informado apenas o subgrupo do Ativo Imobilizado.

A mudança mais significativa foi à extinção do subgrupo Diferido, que tinha a finalidade de contabilizar as despesas iniciais na implantação das empresas, e diluir em exercícios posteriores, os gastos necessários nas suas reorganizações.

Caso as empresas tenham ainda classificadas tais despesas no Diferido, devem informá-las no Ativo Não-circulante, até que sejam totalmente amortizadas.

Com relação ao Passivo, passou a ter somente dois grupos de Contas: Passivo Circulante e Passivo Não-circulante. O grupo do Passivo Exigível a Longo Prazo foi substituído pelo Passivo Não-circulante, portanto todas as obrigações das empresas cujo vencimento seja após o exercício seguinte, deverão ser classificadas como Não-circulantes.

Foi extinto o grupo Resultado dos Exercícios Futuro, "REF", era previsto na Lei das S/A para classificar as contas que representavam recebimentos de receitas que ainda seriam realizadas (receitas antecipadas). Com a saída do "REF", toda e qualquer receita antecipada deverá ser classificada no Passivo Circulante ou Passivo Não-circulante, conforme o prazo de realização. Se houver saldo remanescente no "REF" de receitas antecipadas, estas deverão ser remanejadas para o grupo do Passivo Não-circulante.

**219A/225A - Patrimônio Líquido Negativo** - informar quando o Patrimônio Líquido apresentar saldo devedor, devido a empresa estar com passivo a descoberto em consequência de endividamento ou por ter obtido seguidos prejuízos em suas operações, causando com isso o aumento da conta de Prejuízos Acumulados.

**CAPÍTULO 13 - AQUISIÇÕES E BAIXAS DO ATIVO TANGÍVEL NO ANO**

**088 a 092 - Aquisições** - informar como aquisições todos os bens tangíveis (máquinas, equipamentos, meios de transporte, móveis e utensílios, etc.) adquiridos e incorporados ao ativo imobilizado da empresa pelo custo histórico, durante o ano de 2009.

**094 a 098 - Baixas** - informar todos os bens tangíveis do ativo imobilizado baixados pelo valor contábil, isto é, custo histórico corrigido e depreciado, durante o ano de 2009.

**III - DADOS DE REGIONALIZAÇÃO**

Devem ser informados pela empresa, ainda que tenha exercido suas atividades em apenas uma Unidade da Federação. O Cód. 127 deve corresponder ao Cód. 020, o Cód. 155 deve ser igual ao somatório de (039 + 040 + 041 + 042) e o Cód. 211, a soma de (021 + 021A + 022). Nos endereços da empresa onde forem exercidas, exclusivamente, atividades administrativas e de apoio (depósitos, almoxarifados, etc.), informe apenas o pessoal ocupado e salários. Como estabelecimentos de prestação de serviços considere todos os endereços onde funcionam unidades que geram receita de serviços. A receita bruta de prestação de serviços deve ser informada na Unidade da Federação onde ocorrer o fato gerador da receita. Nas atividades de transporte, informática ou telecomunicações é admitido ter informações na coluna de receita bruta (Cód. 184 a 210) e não ter informação de número de estabelecimentos.

**IMPORTANTE:** Observar a relação que existe entre o total de Pessoal Ocupado (Cód. 127) e o número total de estabelecimentos com Receita de Serviços (Cód. 183). O total de Pessoal Ocupado não deve ser inferior ao total de estabelecimentos. Se isto ocorreu realmente, favor esclarecer em Observações.

RELAÇÃO DE ATIVIDADES NO ÂMBITO DA PAS

(continua)

CLASSIFICAÇÃO NACIONAL DE ATIVIDADES ECONÔMICAS - CNAE 2.0

CÓD	DESCRIÇÃO
<b>ATIVIDADES DE APOIO À AGRICULTURA E À PECUÁRIA</b>	
0161-0	Atividades de apoio à agricultura (consórcio de empregadores de mão-de-obra para a agricultura, pulverização aérea, controle de pragas agrícolas, poda de árvores para lavouras, preparação de terreno, cultivo, semeadura e colheita realizada sob contrato (realizada para terceiros), operação de sistema de irrigação, contratação de mão de obra para agropecuária, locação de máquinas agrícolas com operador, etc.) - <b>não incluir</b> assistência técnica rural e consultoria às atividades agrícolas e pecuárias (7490-1); jardinagem e poda de árvores urbanas (8130-3)
0162-8	Atividades de apoio à pecuária (inseminação artificial, tosquiamento de ovinos, manejo de animais, condução, pastoreio, classificação de produtos de origem animal, engorda de gado de curta duração, contratantes de mão de obra para o setor pecuário, etc.) - <b>não incluir</b> serviços veterinários (8520-6); criação animal e produção de produtos animais (01.4); adestramento de animais domésticos (9609-2); de cães de guarda (8011-1)
0163-6	Atividade de pós-colheita (preparação primária de produtos agrícolas para o mercado realizada para terceiros, serviços de limpeza, lavagem, classificação, desinfecção e ornamentação de produtos agrícolas, descaroçamentos de algodão, beneficiamento de arroz e secagem de cereais, quando realizado na unidade agrícola, sob contrato)
<b>ATIVIDADES DE APOIO À PRODUÇÃO FLORESTAL</b>	
0230-6	Atividades de serviços florestais, inventário florestal, consultoria de administração florestal, avaliação de madeira, semeadura aérea de espécies florestais, controle de pragas florestais, descarregamento da madeira, transporte de toras no local da derrubada das árvores, extinção de incêndio e proteção florestal - <b>não incluir</b> produção florestal plantada (0210-1); coleta de produtos não madeireiros em florestas nativas (látex, babaçu, cera de carnaúba, resinas, etc.); produção de carvão vegetal (0220-9)
<b>ESGOTO E ATIVIDADES RELACIONADAS</b>	
3701-1	Gestão de redes de esgoto doméstico, pluvial ou industrial; operação das estações de tratamento de esgoto (ETE)
3702-9	Atividades relacionadas a esgoto, exceto gestão de redes (esvaziamento e a limpeza de tanques de infiltração e fossas sépticas, sumidouros e poços de esgoto; limpeza de caixas de esgoto, galerias de águas pluviais e tubulação; retiradas de lama; limpeza em sanitários químicos)
<b>COLETA, TRATAMENTO E DISPOSIÇÃO DE RESÍDUOS</b>	
3811-4	Coleta de resíduos <b>não-perigosos</b> de origem doméstica, urbana ou industrial - inclusive coleta e transporte de entulhos e de refugos de obras e de demolições; operação de estações de transferências de resíduos não-perigosos - <b>não incluir</b> limpeza de ruas (8129-0)
3812-2	Coleta de resíduos <b>perigosos</b> em qualquer estado físico - inclusive a coleta de óleo usado de estaleiros e de postos de combustíveis; resíduos biológicos, perigosos e nucleares; lixos hospitalares; baterias usadas; operação de estações de transferências de resíduos perigosos
3821-1	Tratamento e disposição de resíduos <b>não-perigosos</b> (operação de depósitos de lixo e aterros sanitários; triagem e eliminação de resíduos não perigosos pela combustão, incineração ou por outros meios, como despejo em vazadouros)
3822-0	Tratamento e disposição de resíduos <b>perigosos</b> (em qualquer estado físico, animais intoxicados, vivos ou mortos, e de outros resíduos contaminados; operação de meios para o tratamento e incineração de resíduos perigosos)
<b>RECUPERAÇÃO DE MATERIAIS</b>	
3831-9	Recuperação de materiais metálicos – sucatas de alumínio, triagem e recuperação de latas de alumínio, sucatas metálicas, metais não ferrosos, desmanche de bens usados, reciclagem de ferro e escória de aço
3832-7	Recuperação de materiais plásticos – reciclagem, recuperação, compactação, redução, seleção, triagem, trituração e classificação de: sucatas plásticas, flake pet, espumas, garrafas pet, embalagens plásticas usadas.
3839-4	Reciclagem, trituração, triagem, seleção, compactação, limpeza e recuperação de: papel, papelão, aparas, vidros, borrachas, baterias usadas, madeiras, material textil, resíduos de construção, óleos usados, sacarias, etc.
<b>DESCONTAMINAÇÃO E OUTROS SERVIÇOS DE GESTÃO DE RESÍDUOS</b>	
3900-5	Descontaminação de solos e de água, de usinas e plantas industriais; limpeza de vazamentos de óleo no solo e em água - <b>não incluir</b> purificação de água para fins de abastecimentos (3600-6); tratamento e disposição de resíduos perigosos e não-perigosos (38.2); imunização e de controle de pragas urbanas (8122-2)
<b>MANUTENÇÃO E REPARAÇÃO DE VEÍCULOS AUTOMOTORES</b>	
4520-0	Manutenção e reparação de veículos automotores (oficinas mecânicas, lanternagem, regulagem eletrônica, borracheiros, lavagem de veículos, manutenção de ar-condicionado para automóveis, instalação de acessórios, conversão de motores, aplicação de películas em vidros, capoteiros, adaptações para necessidades especiais de portadores de deficiência, etc.) - <b>não incluir</b> retífica de motores (2950-6); blindagens de veículos (2930-1)
4543-9	Manutenção e reparação de motocicletas - <b>não incluir</b> manutenção de bicicletas (9529-1)
<b>TRANSPORTE FERROVIÁRIO E METROVIÁRIO</b>	
4911-6	Transporte ferroviário de cargas
4912-4	Transporte metroferroviário de passageiros
<b>TRANSPORTE RODOVIÁRIO DE PASSAGEIROS</b> Conforme predominância da receita	
4921-3	Transporte rodoviário coletivo de passageiros, com itinerário fixo, <b>municipal</b> ou em <b>região metropolitana</b> .
4922-1	Transporte rodoviário coletivo de passageiros, com itinerário fixo, <b>intermunicipal, interestadual e internacional</b> - <b>não incluir</b> região metropolitana (4921-3)
4923-0	Transporte por táxi - inclusive locação de automóveis <b>com motorista</b> - <b>não incluir</b> as cooperativas de táxi e centrais de chamadas (5229-0)
4924-8	Transporte escolar (transporte especializado na locomoção de estudantes da rede pública ou privada)
4929-9	Transporte rodoviário coletivo de passageiros, sob regime de fretamento, e outros transportes rodoviários não especificados anteriormente
<b>TRANSPORTE RODOVIÁRIO DE CARGA</b>	
4930-2	Transporte de cargas em geral - inclusive produtos perigosos e mudanças - <b>não incluir</b> agenciamento de cargas (5250-8)
<b>TRANSPORTE DUTOVIÁRIO</b>	
4940-0	Transporte dutoviário - transporte por tubulações ou dutos de gases, líquidos, grãos e minérios e atividades correlatas - inclusive o bombeamento para fins de transporte por dutos . Não incluir as redes usadas de distribuição de gás, água e vapor (3520-4), (3600-6) e (3530-1) as redes de esgotos domésticos, pluviais ou industriais (3701-1)
<b>TRENS TURÍSTICOS, TELEFÉRICOS E SIMILARES</b>	
4950-7	Trens turísticos, teleféricos e similares usados para exploração de pontos turísticos
<b>TRANSPORTE AQUAVIÁRIO INCLUSIVE PARA FINS TURÍSTICOS</b>	

RELAÇÃO DE ATIVIDADES NO ÂMBITO DA PAS (continuação)	
CLASSIFICAÇÃO NACIONAL DE ATIVIDADES ECONÔMICAS - CNAE 2.0	
CÓD	DESCRIÇÃO
5011-4	Transporte marítimo de cabotagem
5012-2	Transporte marítimo de longo curso
5021-1	Transporte por navegação interior de carga - <b>não incluir</b> travessia (5091-2)
5022-0	Transporte por navegação interior de passageiros em linhas regulares - <b>não incluir</b> travessia (5091-2)
5030-1	Navegação de apoio marítimo e portuário (apoio logístico envolvendo o transporte de pessoas e mercadorias a navios e a plataforma de petróleo; navegação realizada nos portos e terminais aquaviários, para atendimento a embarcações e instalações portuárias) - inclusive reboque por empresa de apoio marítimo ou portuário - <b>não incluir</b> os serviços de praticagem (5239-7)
5091-2	Transporte por navegação de travessia de passageiros e cargas (travessia de rios, lagos, canais, baías, etc.)
5099-8	Transportes aquaviários não especificados anteriormente (passeios turísticos em águas costeiras ou em vias internas; transporte de pessoas e mercadorias em embarcações de pequeno e médio porte sem itinerário fixo)
<b>TRANSPORTE AÉREO DE PASSAGEIROS E CARGAS</b>	
5111-1	Transporte aéreo de passageiros <b>regular</b> doméstico ou internacional, com itinerários e horários estabelecidos
5112-9	Transporte aéreo de passageiros <b>não-regular</b> (táxi-aéreo, locação de aeronaves com tripulação, voo panorâmico, etc.)
5120-0	Transporte aéreo de carga doméstico ou internacional, regular ou não
<b>ARMAZENAMENTO, CARGA E DESCARGA</b>	
5211-7	Armazenamento, guarda-móveis e depósitos de mercadorias para terceiros - inclusive silos e câmaras frigoríficas - <b>não incluir</b> serviço de guarda-móveis, guarda de documentos e arquivos, quando associados ao transporte de mudanças (4930-2)
5212-5	Carga e descarga - inclusive locação de equipamentos de movimentação de carga com operador - <b>não incluir</b> as atividades de carga e descarga de embarcações realizadas por operador portuário (5231-1)
<b>ATIVIDADES AUXILIARES DOS TRANSPORTES TERRESTRES</b>	
5221-4	Concessionárias de rodovias, pontes, túneis e serviços relacionados (cobranças de pedágios)
5222-2	Gestão de terminais rodoviários e ferroviários - <b>não incluir</b> armazenamento (5211-7); carga e descarga (5212-5)
5223-1	Estacionamento de veículos (exploração de edifícios-garagem e parques de estacionamento para veículos)
5229-0	Atividades auxiliares dos transportes terrestres não especificados anteriormente - inclusive centrais de chamadas (apoio ao transporte por táxi), cooperativas de táxi, reboques de veículos (guincho), guarda-volumes em terminais rodoviários, gestão e operação de tráfego, pesagem, etc. - <b>não incluir</b> agenciamento de cargas (5250-8); armazenamento (5211-7); carga e descarga (5212-5); escolta e monitoramento de bens e pessoas por satélite (8011-1)
<b>ATIVIDADES AUXILIARES DOS TRANSPORTES AQUAVIÁRIOS</b>	
5231-1	Gestão de portos e terminais (administração da infraestrutura portuária, operações de terminais marítimos e fluviais, operadores portuários, operação e gestão de equipamentos de carga e descarga, armazenamento no parque portuário de mercadorias provenientes ou destinadas às embarcações, carga e descarga de embarcações) - <b>não incluir</b> operação de marinas, estadia, garagem para embarcações (9329-8)
5232-0	Atividades de agenciamento marítimo (suporte e assessoria aos armadores e afretadores, liberação de documentação de carga, atendimento às tripulações e abastecimento de navios, agenciamento de cargas para o transporte marítimo) - <b>não incluir</b> comissão de despachos e despachantes aduaneiros (5250-8)
5239-7	Atividades auxiliares dos transportes aquaviários não especificadas anteriormente (serviços de praticagem, centro de controle de navegação, classificação de embarcações) - <b>não incluir</b> rebocagem em portos e estuários (5030-1); apoio marítimo e portuário (5030-1)
<b>ATIVIDADES AUXILIARES DOS TRANSPORTES AÉREOS</b>	
5240-1	Operação dos aeroportos e campos de aterrissagem, guarda-volumes em aeroportos, traslado de passageiros dentro dos aeroportos, prevenção e extinção de incêndio em aeroportos - <b>não incluir</b> serviços de alimentação prestados por empresas de <i>catering</i> (5620-1); agenciadores de carga (5250-8); escolas de pilotagem (8549-0)
<b>ATIVIDADES RELACIONADAS À ORGANIZAÇÃO DO TRANSPORTE DE CARGA</b>	
5250-8	Comissaria de despachos, assessoria em trâmites do comércio exterior, despachantes aduaneiros, tramitação das formalidades de aduana, fiscais, consulares, agenciamento de cargas (exceto para transporte marítimo - 5232-0), agrupamento e acondicionamento de cargas, serviço de escolta de cargas excedentes em peso e dimensão, contratação de fretes e espaço para embarque no transporte aéreo e terrestre, organização logística do transporte de carga, operador de transporte multimodal - OTM - <b>não incluir</b> despachantes, exceto aduaneiro (8299-7); agenciamento de carga para transporte marítimo, agências marítimas (5232-0)
<b>CORREIO E OUTRAS ATIVIDADES DE ENTREGA</b>	
5310-5	Atividades de Correio Nacional (coleta, distribuição e entrega de correspondência e volumes, aluguel de caixas postais e outros serviços de correio) - inclusive agências franqueadas dos correios ( <i>franchising</i> )
5320-2	Atividades de malote e entrega rápida (atividade de <i>courrier</i> envolvendo coleta, transporte e entrega de documentos, de cartas, de volumes; entrega de mercadorias do comércio e de serviços de alimentação no endereço do cliente, entrega de encomendas por motoboy, mensageiros) - <b>inclusive</b> a entrega de jornais e revistas em domicílios
<b>ALOJAMENTO</b>	
5510-8	Hotéis, apart-hotéis (usado como hotéis), motéis e pousadas (com ou sem serviços complementares de restaurantes, serviços de alimentação, etc.)
5590-6	Outros tipos de alojamento não especificados anteriormente (hospedarias, dormitórios, pensões de hospedagem, albergues turísticos, <i>campings</i> , exploração de vagões-leito por terceiros, alojamento turístico) - <b>não incluir</b> albergues assistenciais, (8730-1); casas geriátricas e casas de repouso de idosos (8711-5); apart-hotéis residenciais (6820-1)
<b>ALIMENTAÇÃO</b>	
5611-2	Restaurantes e outros estabelecimentos de serviços de alimentação e bebidas - inclusive <i>self-service</i> ou de comida a quilo, churrascarias, pizzarias, chopperias, adegas, tabernas, <i>whiskerías</i> , bares e outros estabelecimentos especializados em servir bebidas, lanchonetes, <i>fast-food</i> , pastelarias, docerias, cafeterias, casas de chá, de sucos, botecoins, sorveterias, alimentação com consumo no local, de fabricação própria ou não
5612-1	Serviços ambulantes de alimentação ( <i>trailers</i> , quiosques, barracas, carrocinhas, etc.) - inclusive a venda de alimentos e bebidas em máquinas automáticas
5620-1	Serviços de <i>catering</i> , bufê e outros serviços de comida preparada (para fornecimento a empresas de linhas aéreas; cantinas e restaurantes privativos, ou seja, instalados em fábricas, hospitais, universidades, clubes, plataformas) - inclusive preparação de pratos cozidos, refeições, congelados entregues em domicílio etc.
<b>EDIÇÃO E EDIÇÃO INTEGRADA À IMPRESSÃO</b>	
5811-5	Edição de livros – literários, didáticos, infantis, dicionários, atlas, enciclopédias, etc., na forma impressa, eletrônica (CDs) e na internet e a aquisição de direitos autorais para a

RELAÇÃO DE ATIVIDADES NO ÂMBITO DA PAS

(continuação)

CLASSIFICAÇÃO NACIONAL DE ATIVIDADES ECONÔMICAS - CNAE 2.0

CÓD	DESCRIÇÃO
	edição e disseminação de livros.
5812-3	Edição de jornais – inclusive de jornais publicitários, com uma periodicidade mínima de quatro vezes por semana, na forma impressa, eletrônica e na internet. Inclui também a venda de espaços para publicidade.
5813-1	Edição de revistas – revistas com conteúdo geral ou técnico, revistas industriais, revistas de programação de televisão, etc., na forma impressa, eletrônica e na internet. Inclui também a venda de espaços para publicidade.
5819-1	Edição de cadastros, listas e outros produtos gráficos – cadastros e listas para malas diretas, listas telefônicas, listas de produtos farmacêuticas, etc., material publicitário, calendários, cartões de felicitações e cartões postais, gravuras, reproduções de trabalhos de arte, etc.
5821-2	Edição integrada à impressão de livros (literários, didáticos, infantis, dicionários, atlas, enciclopédias, etc.)
5822-1	Edição integrada à impressão de jornais (inclusive de jornais publicitários, com uma periodicidade mínima de quatro vezes por semana; a receita das unidades nessa categoria inclui também a venda de espaços para publicidade).
5823-9	Edição integrada à impressão de revistas de conteúdo geral ou técnico, como revistas industriais, revistas de programação de televisão, etc.; a receita das unidades nessa categoria inclui também a venda de espaços para publicidade.
5829-8	Edição integrada à impressão de listas de dados e outras informações, cujo formato está sujeito à direitos autorais, tais como: cadastros e listas para malas diretas, listas telefônicas, listas de produtos farmacêuticas, etc., calendários, cartões de felicitações e cartões postais, gravuras, reproduções de trabalhos de arte, etc.
<b>ATIVIDADE CINEMATOGRAFICA, PRODUÇÃO DE VÍDEOS E DE PROGRAMAS DE TELEVISÃO; GRAVAÇÃO DE SOM E EDIÇÃO DE MÚSICA</b>	
5911-1	Atividades de produção cinematográfica, de vídeos e de programas de televisão (produção de filmes cinematográficos, para publicidade, destinados à difusão ( <i>broadcasting</i> ) pela televisão e pela Internet) - inclusive produção de programas de televisão por produtores independentes
5912-0	Atividades de pós-produção cinematográfica, de vídeo e de programas de televisão (serviços de dublagem e de mixagem sonora; edição de filmes em películas, fitas de vídeo e DVDs, envolvendo telecinagem; processamento, montagem e laboratórios de filmes cinematográficos)
5913-8	Distribuição cinematográfica, de vídeo e de programas de televisão (em películas, fitas de vídeo e DVDs a cinemas, cineclubes, redes e canais de televisão e a outros tipos de distribuidores) - <b>não incluir</b> o aluguel de fitas de vídeo e DVDs (7722-5)
5914-6	Atividade de exibição cinematográfica (cinemas, cineclubes, salas privadas ou exibição ao ar livre)
5920-1	Atividades de gravação de som e de edição de música - produção de matrizes originais em estúdios para a reprodução de som em qualquer suporte; promoção, autorização e utilização de composições musicais em gravação no rádio, TV, filmes; gravações de programas de rádio para serem transmitidas posteriormente; edição de partituras; registro, cessão de direitos de composições musicais, administrações de direitos autorais em nome dos titulares - <b>não incluir</b> reprodução de matrizes originais de som (1830-0).
<b>ATIVIDADE DE RÁDIO E TELEVISÃO EXCETO OPERADORAS DE TV POR ASSINATURA</b>	
6010-1	Atividades de rádio (produção e difusão de programas)
6021-7	Atividades de televisão aberta (produção e difusão de programas) - <b>não incluir</b> programadoras de televisão por assinatura (6022-5); operadoras de televisão por assinatura (61.4)
6022-5	Programadoras e atividades relacionadas à televisão por assinatura (as programadoras vendem o sinal com seu conteúdo às operadoras de TV por assinatura, que são responsáveis pela transmissão a seus assinantes) - <b>não incluir</b> operadoras de TV por assinatura (61.4)
<b>TELECOMUNICAÇÕES INCLUSIVE OPERADORAS DE TV POR ASSINATURA</b>	
6110-8	Telecomunicações <b>por fio</b> (telefonia fixa comutada - STFC, serviços de redes de transporte de telecomunicações - SRTT; comunicação multimídia - SMC, telex, atividades de interconexão, serviços de <i>carrier</i> )
6120-5	Telecomunicações <b>sem fio</b> (telefonia móvel celular, serviços móveis especializados - SME, pessoais - SMP, marítimos - SMM, radiocomunicação - SER, radiomador, radiocomunicação, <i>pager</i> , etc.)
6130-2	Telecomunicações <b>por satélite</b> (operação ou concessão de acesso a instalação para transmissão de voz, dados, texto, som e vídeo) - inclusive serviço móvel global por satélite - SMGS, serviço limitado especializado - SLE, serviço limitado móvel marítimo
6141-8	Operadoras de televisão por assinatura <b>por cabo</b>
6142-6	Operadoras de televisão por assinatura <b>por microondas</b>
6143-4	Operadoras de televisão por assinatura <b>por satélite</b>
6190-6	Outras atividades de telecomunicações (provedores de acesso às redes de comunicação, provedores de voz sobre protocolo Internet - VOIP, rede e circuito especializado, serviço limitado especializado - SLE, operações de estações de radar, comunicações por telemetria, etc.) - <b>não incluir</b> provedores de conteúdo (6319-1); salas de acesso a Internet (8299-7)
<b>ATIVIDADES DOS SERVIÇOS DE TECNOLOGIA DA INFORMAÇÃO</b>	
6201-5	Desenvolvimento de programas de computador sob encomenda - inclusive desenhos de páginas para Internet ( <i>web design</i> ), desenvolvimentos de projetos e modelagem de banco de dados - <b>não incluir</b> desenvolvimento e licenciamento de programas não-customizáveis (6203-1)
6202-3	Desenvolvimento e licenciamento de programas de computador customizáveis (permitem adaptações às necessidades de um cliente ou mercado particular)
6203-1	Desenvolvimento e licenciamento de programas de computador não-customizáveis (compreende sistemas operacionais, aplicativos para empresas e para outras finalidades, jogos de computador, licenciamento ou a permissão de uso dos programas não-customizáveis) - <b>não incluir</b> os que não permitem adaptações às necessidades de um cliente ou mercado particular (6202-3)
6204-0	Consultoria em tecnologia da informação (acompanhamento, gerência e fiscalização de projetos de informática, análise para as necessidades do cliente e especificação técnica do sistema, definições das configurações dos equipamentos, consultoria para integração de sistemas e atividades para atualizações de <i>websites</i> , customização de programas de informática)
6209-1	Suporte técnico, manutenção e outros serviços em tecnologia da informação (recuperação de panes, instalação de equipamentos e programas, disponibilidade para os clientes de modificações necessárias aos sistemas a fim de atender alterações técnicas) - <b>não incluir</b> manutenção de equipamentos de informática (9511-8); tratamento de dados (6311-9); serviços de informação na Internet (6319-4); provedor de acesso à Internet (6190-6)
<b>TRATAMENTOS DE DADOS, HOSPEDAGEM NA INTERNET E OUTRAS ATIVIDADES RELACIONADAS</b>	
6311-9	Tratamento de dados, provedores de serviços de aplicação e serviços de hospedagem na Internet (digitação e outros serviços de entrada de dados, hospedagem de páginas na Internet ( <i>webhosting</i> ), hospedagens de aplicações ou serviços de transferência contínua de som e imagem através da Internet, compartilhamento de computadores, tratamento de dados fornecidos pelos clientes, escaneamento e leitura ótica de documentos) - <b>não incluir</b> provedores de acesso à rede (6190-6); provedores de conteúdo (6319-4)
6319-4	Portais, provedores de conteúdo e outros serviços de informação na Internet (operação de páginas na Internet ( <i>websites</i> ) ou de ferramentas de buscas) - incluir páginas de entretenimento (jogos) ou de publicidade; acesso a programas na Internet; serviços de <i>e-mail</i> - <b>não incluir</b> provedores de acesso às redes de comunicação (6190-6); jogos de azar e apostas na Internet (9203-3)

RELAÇÃO DE ATIVIDADES NO ÂMBITO DA PAS	
(continuação)	
CLASSIFICAÇÃO NACIONAL DE ATIVIDADES ECONÔMICAS - CNAE 2.0	
CÓD	DESCRIÇÃO
<b>OUTRAS ATIVIDADES DE PRESTAÇÃO DE SERVIÇOS DE INFORMAÇÃO</b>	
6391-7	Agências de notícias - <b>não incluir</b> fotógrafo de imprensa independente (7420-0); jornalistas independentes (9002-7)
6399-2	Outras atividades de prestação de serviços de informação não especificadas anteriormente (informação telefônica, resumos de notícias ( <i>clipping</i> )) - <b>não incluir</b> teleatendimento/ <i>call centers</i> (8220-2); informações estatísticas/pesquisas de mercado e de opinião pública (7320-3)
<b>ATIVIDADES AUXILIARES DOS SERVIÇOS FINANCEIROS</b>	
6611-8	Administração de bolsas e mercados de balcão organizado (bolsas de valores, bolsa de mercadorias e futuros e administração de mercados de balcão organizados)
6612-6	Atividades de intermediários em transações de títulos, valores mobiliários e mercadorias (corretoras e distribuidoras de títulos e valores mobiliários, corretoras de câmbio, corretoras de contrato de mercadorias, agentes de investimentos em aplicações financeiras, etc.)
6613-4	Administração de cartões de crédito - atividade de intermediação entre os portadores de cartões de crédito, lojistas parceiros, bandeiras dos cartões e das instituições financeiras.
6619-3	Atividades auxiliares dos serviços financeiros não especificadas anteriormente (Serviço Especial de Liquidação e Custódia - SELIC, Central de Custódia e de Liquidação Financeira de Títulos - CETIP, Câmara Brasileira de Liquidação e Custódia - CBLIC, casas de câmbio, bancos 24h, operadoras de cartão de débito, corretores hipotecários, consultoria em investimentos financeiros, serviços de intermediação na obtenção de empréstimos) - <b>não incluir</b> sociedades de fomento mercantil, <i>factoring</i> (6491-3), adm. de consórcios (6493-0), adm. de cartões de créditos (6613-4); adm. de cartões de descontos (8299-7)
6621-5	Avaliação de riscos e perdas - peritos e avaliadores de seguros; auditoria e consultoria atuarial
6622-3	Corretores e agentes de seguros, de planos de previdência complementar e de saúde
6629-1	Atividades auxiliares dos seguros, da previdência complementar e dos planos de saúde não especificadas anteriormente (adm. de objetos recuperados, assistência a segurados em questão de seguros em geral) - <b>não incluir</b> corretores (6622-3)
6630-4	Atividades de administração de fundos por contrato ou comissão (administração de carteiras de títulos e valores para terceiros) - <b>não incluir</b> os fundos de investimentos (64.7); levantamento de fundos sob contrato (8299-7)
<b>ATIVIDADES IMOBILIÁRIAS</b>	
6810-2	Compra, venda e aluguel de imóveis próprios - inclusive terrenos e loteamento - <b>não incluir</b> a incorporação de empreendimentos imobiliários (4110-7)
6821-8	Intermediação na compra, venda e aluguel de imóveis de terceiros - inclusive avaliação de imóveis e administração de imóveis de terceiros - <b>não incluir</b> administração de condomínios e de <i>shopping centers</i> (6822-6)
6822-6	Administração de condomínios, de <i>shopping centers</i> , centros comerciais - <b>não incluir</b> condomínios prediais (8112-5)
<b>ATIVIDADES JURÍDICAS, DE CONTABILIDADE E DE AUDITORIA</b>	
6911-7	Atividades jurídicas, atividades auxiliares da justiça (arbitragem, mediação e perícia), agente da propriedade industrial (registro de marcas e patentes e de domínio de endereço na Internet) - <b>não incluir</b> cartórios (6912-5); perícias técnicas relacionadas à engenharia (7112-0); ou à segurança do trabalho (7119-7)
6920-6	Atividades de contabilidade, consultoria e auditoria contábil e tributária (legalização de empresas e perícias contábeis) - <b>não incluir</b> consultoria atuarial (6621-5)
<b>ATIVIDADE DE CONSULTORIA EM GESTÃO EMPRESARIAL</b>	
7020-4	Consultoria em gestão empresarial, exceto consultoria técnica específica (atividades de orientação e assistência operacional prestadas a empresas em matéria de: planejamento, organização, reengenharia, controle orçamentário, gestão, método e procedimentos contábeis, relações públicas e comunicação, logística de localização) - <b>não incluir</b> consultoria em tecnologia da informação (6204-0); em publicidade (7319-0); em atividade agrícola e em pecuária (7490-1); em educação (8550-3) e outras consultorias técnicas
<b>SERVIÇOS DE ARQUITETURA, ENGENHARIA E ATIVIDADES TÉCNICAS RELACIONADAS; TESTES E ANÁLISES TÉCNICAS</b>	
7111-1	Serviços de arquitetura (supervisão ou elaboração de projetos conceituais e de detalhamento, inclusive para ordenação urbana ou paisagística) - <b>não incluir</b> decoração de interiores (7410-2); ativ. paisagísticas como o plantio, tratamento e manutenção de jardins e gramados (8130-3);
7112-0	Serviços de engenharia (elaboração e gestão de projetos) - <b>não incluir</b> execução de obras de construção e adm. de obras exercida no local da construção (42 e 43)
7119-7	Atividades técnicas relacionadas à arquitetura e à engenharia (cartografia, topografia, geodésica, estudos geológicos, geofísicos, sismográficos, desenhos técnicos relacionados à arquitetura e à engenharia, perícias técnicas relacionadas à segurança do trabalho, aerofotogrametria, etc.) - <b>não incluir</b> previsão meteorológica (7490-1); análises técnicas de materiais e produtos (7120-1); <i>design</i> e desenho técnico especializado de jóias, sapatos, roupas e móveis (7410-2)
7120-1	Testes e análises técnicas (testes físicos, químicos e outros analíticos de todos os tipos de materiais e de produtos) - inclusive certificação de homologação de barcos, aviões, veículos motorizados - <b>não incluir</b> laboratório de análises clínicas (8640-2)
<b>PUBLICIDADE E PESQUISAS DE MERCADO E DE OPINIÃO PÚBLICA</b>	
7311-4	Agências de publicidade (criação ou produção de campanhas para qualquer finalidade) - <b>não incluir</b> os exibidores (7312-2)
7312-2	Agenciamento de espaços para publicidade (aluguel e revenda de espaços físicos para publicidade em: <i>outdoors</i> , <i>busdoors</i> , painéis eletrônicos, empenas de prédios, cartazes ou triédros em táxis, espaços internos em painéis de trens, metrô, aeronaves, etc.) - <b>não incluir</b> publicidade aérea e carros de som (7319-0)
7319-0	Atividades de publicidade não especificadas anteriormente (criação de estandes para feiras e exposições, promoção de vendas e a publicidade no local de vendas, distribuição ou entrega de material publicitário ( <i>fulfillment</i> ), panfletagem, marketing direto, consultoria em publicidade, serviço de alto-falante para publicidade, publicidade aérea) - <b>não incluir</b> organizações de feiras, congressos, exposições e festas (8230-0); serv. de <i>checking</i> (7320-3)
7320-3	Pesquisas de mercado e de opinião pública (análise estatística e serviço de <i>checking</i> )
<b>OUTRAS ATIVIDADES PROFISSIONAIS, CIENTÍFICAS E TÉCNICAS</b>	
7410-2	<i>Design</i> e decorações de interiores - inclusive desenho técnico especializado de jóias, sapatos, roupas e móveis - <b>não incluir</b> serviços de arquitetura (7111-1)
7420-0	Atividades de fotografias e similares (produção de fotografias, laboratórios fotográficos, estúdios, revelação, cópias, filmagem de festas e eventos, microfilmagem, fotografia aérea e submarina) - <b>não incluir</b> a produção de filmes e anúncios para publicidade (5911-1); serviço de aerofotogrametria (7119-7)
7490-1	Atividades profissionais, científicas e técnicas não especificadas anteriormente (tradução, escafandria e mergulho, assistência técnica rural, consultoria agrícola, agenciamento de profissionais para atividade esportiva, culturais e artísticas, previsão meteorológica, avaliação não imobiliária (jóias, antiguidades), consultoria em segurança, meio ambiente, etc.)
<b>LOCAÇÃO DE MEIOS DE TRANSPORTE SEM CONDUTOR</b>	



RELAÇÃO DE ATIVIDADES NO ÂMBITO DA PAS	
(continuação)	
CLASSIFICAÇÃO NACIONAL DE ATIVIDADES ECONÔMICAS - CNAE 2.0	
CÓD	DESCRIÇÃO
7711-0	Locação de automóveis e outros carros de passeio <b>sem motorista - não incluir</b> a locação de automóveis com motorista (4923-9)
7719-5	Locação de embarcações ou de aeronaves <b>sem tripulação</b> , ônibus, motocicletas, caminhões <b>sem motorista</b> , trailers, reboques, semi-reboques - <b>não incluir</b> locação de caminhões com motorista (49.3); aeronaves com tripulação (51); embarcações com tripulação (50)
<b>ALUGUEL DE OBJETOS PESSOAIS E DOMÉSTICOS</b>	
7721-7	Aluguel de equipamentos recreativos e esportivos (bilhar, sinuca, bicicletas, cadeiras e guarda sol de praia, barcos de lazer, canoas, barco a vela) - <b>não incluir</b> quando for parte integrante das atividades de recreação e de lazer (9329-8); aluguel de fitas de vídeo (7722-5)
7722-5	Aluguel de fitas de vídeo, DVDs e similares - <b>não incluir</b> distribuição de filmes e fitas de vídeo (5913-8)
7723-3	Aluguel de objetos do vestuário, calçados, jóias e acessórios
7729-2	Aluguel de objetos pessoais e domésticos não especificados anteriormente (jogos eletrônicos, móveis, utensílios e aparelhos eletrodomésticos e pessoal, instrumentos musicais, cadeiras de rodas, muletas, livros, plantas) - inclusive sanitários químicos para uso em eventos
<b>ALUGUEL DE MÁQUINAS E EQUIPAMENTOS SEM OPERADOR</b>	
7731-4	Aluguel de máquinas e equipamentos agrícolas <b>sem operador - não incluir</b> com operador (0161-0)
7732-2	Aluguel de máquinas e equipamentos para construção e demolição <b>sem operador</b> - inclusive locação de andaimes sem montagem, formas para concreto - <b>não incluir</b> locação de máquinas com operador (42 e 43); aluguel de andaimes e plataformas com montagem (4399-1)
7733-1	Aluguel de máquinas e equipamentos para escritório (computadores, reproduzidas de cópias, calculadoras e equipamentos telefônicos)
7739-0	Aluguel de máquinas e equipamentos não especificados anteriormente (máquinas e equipamentos para indústria; equipamentos científicos, médicos e hospitalares; aparelhos de usos comerciais e industriais; palcos, coberturas e outras estruturas temporárias, motores e turbinas; equipamentos cinematográficos; equipamentos de teste, medição e controle) - <b>não incluir</b> aluguel de aparelhos de jogos eletrônicos, locação de sanitários portáteis (7729-2); locadoras de fitas de vídeo (7722-5); equipamentos recreativos (sinuca, bilhar, etc.) (7721-7)
7740-3	Gestão de ativos intangíveis não financeiros - atividades que possibilitam o uso de ativos não-financeiros por terceiros, compra, venda e <i>leasing</i> de marcas e patentes; direito de exploração mineral, recebimento de <i>royalties</i> ou de taxa de licenciamento pelo uso de patentes, operação de franquias - não incluir gestão de direitos autorais de obras artísticas, literárias e musicais e de obras cinematográficas (58 e 59), <i>leasing</i> de imóveis (68.1), <i>leasing</i> de bens tangíveis (77).
<b>SELEÇÃO, AGENCIAMENTO E LOCAÇÃO DE MÃO-DE-OBRA</b>	
7810-8	Seleção e agenciamento de mão-de-obra (recrutamento, seleção e colocação de pessoal em empresas clientes) - inclusive de executivos, agenciamento de elenco, agência de emprego <i>on-line</i>
7820-5	Locação de mão-de-obra temporária - <b>não incluir</b> para o setor agrícola (0161-0); pecuário (0162-8); para ativ. artística, esportivas e culturais (7490-1)
7830-2	Fornecimento e gestão de recursos humanos para terceiros (especializadas em tarefas relacionadas a recursos humanos e a adm. de pessoal, mas não responsáveis pela direção e supervisão dos empregados)
<b>AGÊNCIA DE VIAGENS, OPERADORES TURÍSTICOS E SERVIÇOS DE RESERVAS</b>	
7911-2	Agências de viagens (organização e venda de viagens, pacotes turísticos, excursões, reservas de hotel, etc.) - inclusive a venda de bilhetes de viagem para qualquer finalidade
7912-1	Operadores turísticos (organizar e reunir pacotes turísticos e excursões que são vendidos em agências de viagens ou diretamente por operador turístico)
7990-2	Serviços de reservas e outros serviços de turismo não especificados anteriormente (promover serviços para convenções e para visitantes, reservas e venda de ingressos para teatro, para esporte e para todas as demais atividades de recreação e lazer)
<b>VIGILÂNCIA, SEGURANÇA, INVESTIGAÇÃO E MONITORAMENTO DE SISTEMAS DE SEGURANÇA</b>	
8011-1	Atividades de vigilância e segurança privada (vigilância de propriedades, escolta de bens e pessoas, proteção a lugares e serviços públicos, adestramento de cães de guarda) - <b>não incluir</b> escolta de transporte rodoviário de cargas especiais (5250-8); transporte de valores (8012-9); segurança e ordem pública (8424-8); administração prisional (8423-0)
8012-9	Atividade de transporte de valores
8020-0	Monitoramento de sistemas de segurança (sistema de segurança eletrônico, monitoramento por satélites de bens e de pessoas) - <b>não incluir</b> instalação de sistema de segurança sem o serviço de monitoramento (4321-5); consultoria em segurança (7490-1)
8030-7	Atividades de investigação particular (investigação privada independente do tipo de cliente ou do objetivo, serviços de detetives)
<b>SERVIÇOS PARA EDIFÍCIOS E ATIVIDADES PAISAGÍSTICAS</b>	
8111-7	Serviços combinados para apoio a edifícios (combinações de serviços, como limpeza geral no interior de prédios, manutenção, disposição de lixo, segurança privada, portaria, recepção e outros serviços de apoio à administração e à conservação das instalações dos prédios) - <b>não incluir</b> condomínios prediais (8112-5); manutenção elétrica, hidráulica (43.2)
8121-4	Limpeza geral (não especializada) em prédios de qualquer tipo e domicílios - <b>não incluir</b> retirada de entulhos (3811-4); limpezas de fachadas, com jateamento de areia, vapor e semelhantes (4399-1); imunização e controle de pragas urbanas (8122-2); limpeza e tratamento de piscina (8129-0)
8122-2	Imunização e controle de pragas urbanas (dedetização, desratização, descupinização e similares) - <b>não incluir</b> controle de pragas agrícolas (0161-0)
8129-0	Atividades de limpeza não especificadas anteriormente (limpeza e tratamento de piscina, máquinas industriais, limpezas em trens, ônibus, embarcações e aeronaves, tanques marítimos, limpeza de garrafas, equipamentos médico-hospitalar, limpeza de ruas) - <b>não incluir</b> limpeza em acostamento de estrada (8130-3); lavagem de veículos (4520-0); limpeza em sanitários químicos e fossas sépticas (3702-9)
8130-3	Atividades paisagísticas (plântio, tratamento e manutenção de jardins, gramados, plantas, poda e plântio de árvores na área urbana e limpeza do acostamento de estrada) - <b>não incluir</b> projetos de arquitetura paisagística (7111-1); construção para fins paisagísticos (42)
<b>SERVIÇOS DE ESCRITÓRIO, DE APOIO ADMINISTRATIVO E OUTROS SERVIÇOS PRESTADOS ÀS EMPRESAS</b>	
8211-3	Serviços combinados de escritório e de apoio administrativo (pacote de serviços administrativos como: recepção, planejamento financeiro, contabilidade, arquivo, serviço de pessoal, serviço de correio, etc., sob contrato) - inclusive centro de prestação de serviços às empresas ou escritórios virtuais
8219-9	Fotocópias, preparação de documentos e outros serviços especializados de apoio administrativos (serviços de digitação de textos, apoio à secretária, redação de cartas e resumos, transcrição de documentos, plotagem) - <b>não incluir</b> serviço de taquigrafia (8299-7)
8220-2	Atividade de tele-atendimento (centros de recepção de chamadas, respostas a chamadas dos clientes; atividades baseadas em sistemas de integração telefone-computador; atendimento telefônico a solicitação de consumidores ou de atendimento a reclamações; <i>callcenter</i> ; <i>telemarketing</i> )

RELAÇÃO DE ATIVIDADES NO ÂMBITO DA PAS (continuação)	
CLASSIFICAÇÃO NACIONAL DE ATIVIDADES ECONÔMICAS - CNAE 2.0	
CÓD	DESCRIÇÃO
8230-0	Organização, promoção e gestão de feiras, congressos, convenções, conferências, festas, exposições comerciais e profissionais, casas de festa e eventos - <b>não incluir</b> serviços de alimentação para eventos e recepções (5620-1); promoções de eventos culturais (9001-9); para eventos esportivos (9319-1)
<b>OUTRAS ATIVIDADES DE SERVIÇOS PRESTADOS PRINCIPALMENTE ÀS EMPRESAS</b>	
8291-1	Atividades de cobranças e informações cadastrais - inclusive a compilação de informações como histórico de créditos, de emprego, para empresas clientes; fornecimento de informações sobre capacidade de endividamento de pessoas e de empresas à instituições financeiras, ao comércio e a outras empresas
8292-0	Envasamento, fracionamento, empacotamento e embalagem para <b>terceiros, sob contrato</b>
8299-7	Atividades de serviços prestados principalmente às empresas não especificadas anteriormente (medição de consumo de energia elétrica, gás e água; emissão de vales-alimentação, vales-transporte e similares; gravação de carimbos, exceto fabricação; leiloeiro; concessionárias de loterias, casas lotéricas; salas de acesso à Internet; taquigrafia; administração de cartões de descontos; operação de radares eletrônicos; despachantes, etc.) - <b>não incluir</b> despachantes aduaneiros (5250-8); avaliadores de seguros (6621-5); avaliadores de imóveis (6821-8)
<b>SERVIÇOS AUXILIARES À EDUCAÇÃO E OUTRAS ATIVIDADES DE ENSINO</b>	
8550-3	Administração de caixas escolares, gestão, assessoria, consultoria, orientação e assistência prestados ao sistema e ao processo educacional em matéria de planejamento, organização, controle, finanças - inclusive agências promotoras de programas de intercâmbio de estudantes
8591-1	Ensino de esporte em escolas esportivas ou por professores independentes (futebol, basquete, vôlei, natação, etc.)
8592-9	Ensino de arte e cultura (cursos independentes ligados ao ensino da dança, instrutores independentes de dança, cursos de danças folclóricas e populares, ensino de artes cênicas, de música, arte e cultura) - <b>não incluir</b> salões de dança, discotecas, danceterias e similares (9329-8); ensino da música e artes cênicas de nível superior (85.3)
8593-7	Ensino de idiomas em cursos especializados - inclusive as atividades dos professores independentes
8599-6	Atividades de ensino não especificadas anteriormente (cursos de formação de condutores (auto-escolas); pilotagem; treinamento em informática; treinamento em desenvolvimento profissional e gerencial; preparatórios para concursos em geral) - <b>não incluir</b> educação infantil e fundamental (85.1), médio (85.2), superior (85.3), educação profissional de nível técnico e tecnológico (85.4)
<b>ARTES, CULTURA, ESPORTE E RECREAÇÃO</b>	
9001-9	Artes cênicas, espetáculos e atividades complementares (produção teatral; musical; espetáculos de dança; circenses, de marionetes e similares; de rodeios, vaquejadas e similares; sonorização e de iluminação, produção de espetáculos de som e luz; etc.)
9002-7	Criação artística (artistas plásticos, escultores e pintores, criadores de desenho animado, escritores, jornalistas independentes; restauração de obras-de-arte) - <b>não incluir</b> atores, músicos e bailarinos (9001-9)
9003-5	Gestão de espaços para artes cênicas, espetáculos e outras atividades artísticas (gestão de salas de teatros, de música e de outras atividades artísticas e culturais; cafés-teatros; casas de cultura e casas de espetáculos) - <b>não incluir</b> discotecas (9329-8); exibição cinematográfica (5914-6)
<b>ATIVIDADES DE EXPLORAÇÃO DE JOGOS DE AZAR E APOSTAS</b>	
9200-3	Casas de bingo, exploração de apostas em corridas de cavalo; sorteio via televisão, telefone e revistas, operação de máquinas de jogos e de apostas operadas por moedas, jogos de azar e apostas na Internet - <b>não incluir</b> exploração de jogos eletrônicos recreativos (9329-8); casas lotéricas (8299-7)
<b>ATIVIDADES ESPORTIVAS DE RECREAÇÃO E LAZER</b>	
9311-5	Gestão de instalações esportivas para a organização de eventos esportivos e práticas de esportes (estádios, quadras, piscinas, hipódromos, pistas e circuitos de corridas automobilísticas) - <b>não incluir</b> aluguel de equipamentos recreativos e esportivos (7721-7); instalações dedicadas às atividades de condicionamento físico (9313-1); clubes sociais e esportivos (9312-3)
9313-1	Atividades de condicionamento físico - academia de ginástica, loga, prática de pilates, hidroginástica, instrutores de educação física - não incluir atividades fisioterápicas e hidroterapia (8650-0) e clínicas de estética (9609-2).
9319-1	Produção e promoção de eventos esportivos (ligas esportivas, atividades de regulação esportivas; hípicas e <i>kennels</i> clubes; organização de eventos e competições de esportes motorizados (automóveis, <i>karts</i> , motos, etc.); profissionais que atuam por conta própria em atividades esportivas (atletas, árbitros, treinadores); pesca esportiva e de lazer)
9321-2	Parques de diversão e parques temáticos - <b>não incluir</b> parques nacionais (9103-1)
9329-8	Discotecas, danceterias, salões de danças e similares (exploração de boliches; exploração de jogos de sinuca, bilhar e similares; exploração de jogos eletrônicos recreativos; marinas (guarda de barcos, lanchas, iates e atracadores); aluguel de pedalinhos; "tremzinhos" para <i>tour</i> na cidade; transporte turístico em veículos de tração animal) - <b>não incluir</b> exploração de trens turísticos, teleféricos e similares (4950-7)
<b>REPARAÇÃO E MANUTENÇÃO DE EQUIPAMENTOS DE INFORMÁTICA E COMUNICAÇÃO E DE OBJETOS PESSOAIS E DOMÉSTICOS</b>	
9511-8	Reparação e manutenção de computadores e de equipamentos periféricos - inclusive equipamentos para escritório eletrônicos e informáticos - <b>não incluir</b> manutenção de equipamentos para escritórios não-eletrônicos (3314-7)
9512-6	Reparação e manutenção de equipamentos de comunicação (telefone; fax; modems e roteadores; rádio de transmissão e recepção; câmaras de televisão e de vídeo de uso profissional)
9521-5	Manutenção e reparação de equipamentos eletroeletrônicos de uso pessoal e doméstico (televisores, rádios, máquinas de lavar, fogões, geladeiras, filmadoras, etc.) - <b>não incluir</b> a reparação e manutenção de aparelhos telefônicos fixos e celulares (9512-6)
9529-1	Reparação e manutenção de objetos e equipamentos pessoais e domésticos não especificados anteriormente (reparação de calçados, vestuário, jóias, relógios, bicicletas, artigos do mobiliário, artigos de viagem, brinquedos, artigos de borrachas, instrumentos musicais, chaveiros, estofador)
<b>OUTRAS ATIVIDADES DE SERVIÇOS PESSOAIS</b>	
9601-7	Lavanderias, tinturarias, toalheiros, aluguel de roupas, cama e mesa, uniformes, etc. - <b>não incluir</b> acabamentos em peças de vestuário (1340-5)
9602-5	Cabeleireiros, barbeiros, salões de beleza e outras atividades de tratamento de beleza - inclusive manicuros, pedicuros, limpeza de pele, massagem facial, depilação, maquiagem, etc. - <b>não incluir</b> podologia (8690-9); clínicas de estéticas e similares (9609-2)
9603-3	Atividades funerárias e serviços relacionados (gestão e manutenção de cemitérios, cremação e funerárias) - <b>não incluir</b> venda de planos de auxílio funeral (6511-1)
9609-2	Atividades de serviços pessoais não especificados anteriormente (saunas; clínicas de estética e similares; agências matrimoniais; alojamentos, higiene e embelezamento de animais; astrólogo; videntes; engraxates; manobristas de automóveis; tatuagem; mensagens fonadas, etc.)

---

# Equipe técnica

## **Diretoria de Pesquisas**

### **Coordenação das Estatísticas Econômicas e Classificações**

Sidnéia Reis Cardoso

### **Coordenação de Serviços e Comércio**

Vânia Maria Carelli Prata

### **Gerência de Planejamento**

Pedro Luiz de Sousa Quintslr

### **Gerência da Pesquisa Anual de Comércio**

Marcos Moraes Pereira

### **Gerência da Pesquisa Anual de Serviços**

Sérgio Monteiro Marques

### **Gerência de Análise de Resultados**

Juliana Paiva Vasconcellos

Luiz Andrés Ribeiro Paixão

### **Gerência de Métodos Estatísticos**

Elon Martins de Sá

### **Gerência de Assessoramento**

Eurico de Oliveira Junior

### **Planejamento**

Elon Martins de Sá

Juliana Paiva Vasconcellos

Lúcia Elena Garcia de Oliveira

Luiz Andrés Ribeiro Paixão

Magdalena Cronemberger Góes

Pedro Luiz de Sousa Quintslr

Vânia Maria Carelli Prata

**Desenho do questionário**

Cláudia Banhos Sanches  
José Carlos da Silva Machado

**Apuração**

Ana Carla Magni  
Carlos Alberto Santos Oliva  
Carmen Lucia do Amaral Lechuga  
Cláudia Banhos Sanches  
Elenice de Souza Castanheira Pereira  
Eliane da Silva Souza (Consultora)  
Fabio Sciberras de Carvalho  
José Carlos da Silva Machado  
Juliana Paiva Vasconcellos  
Luiz Andrés Ribeiro Paixão  
Marcos Antonio Severo de Oliveira  
Paulo Cezar Pinto Guimarães  
Raul de Campos Cordeiro  
Robelia Maria Faustino de Oliveira  
Sebastião Luiz Seabra  
Sergio Monteiro Marques  
Teresa Cristina Carvalho de Almeida  
Vânia Maria Teixeira Rezende  
Vera Lucia Santos Alheiros da Silva

**Controle da amostra**

Adriana Bandeira Moraes  
Antonio Carlos Magina Tavares  
Eliaana Lopes dos Santos  
Elon Martins de Sá  
Lucio Gonçalves de Mattos  
Marcelo Barboza  
Paulo Sanches Moura  
Regina Jardim Ferreira Braga

**Crítica de agregados**

Adriana Bandeira Moraes  
Eliane da Silva Souza (Consultora)  
Fabio Sciberras de Carvalho  
Juliana Paiva Vasconcellos  
Luanda Chaves Botelho  
Luisa Grilo de Abreu  
Luiz Andrés Ribeiro Paixão  
Marcelo Barboza  
Paulo Cezar Pinto Guimarães  
Raul de Campos Cordeiro

**Elaboração das notas técnicas**

Elon Martins de Sá  
Fabio Sciberras de Carvalho  
Juliana Paiva Vasconcellos

**Elaboração dos comentários gerais**

Guilherme Silva Telles Junior  
Luiz Andrés Ribeiro Paixão

**Tabulação e preparo de originais**

Adriana Bandeira Moraes  
Elon Martins de Sá  
Luanda Chaves Botelho  
Marcelo Barboza

**Colaboradores****Diretoria de Pesquisas****Coordenação das Estatísticas Econômicas e Classificações**

Sidnéia Reis Cardoso

**Gerência do Cadastro Central de Empresas**

Bruno Erbisti Garcia

**Diretoria de Informática****Coordenação de Atendimento e Desenvolvimento de Sistemas**

Alexandro Torres Kozio (Consultor)  
Ana Flavia Zamith Garcia de Medeiros  
Bruno Gonçalves dos Santos  
Cátia Maria Dias Ferreira  
Georgia de Souza Assumpção  
Ivanil Bousquet Agostinho (Consultor)  
Ivanilda Paiva dos Santos  
José Eduardo Leite Pontes  
Neusa Mansour  
Regina Ferreira de Paiva  
Teresa Cristina da Rocha Mandarino  
Wagner Santos Cunha (Consultor)

**Supervisores Estaduais da Pesquisa**

**RO** - Fábio José Alves de Souza  
**AC** - Ângela Augusta Lopes da Silva  
**AM** - Carlos Alberto Lelis de Oliveira  
**RR** - José Monteiro da Silva  
**PA** - Francisca Marcia Miranda Santos  
**AP** - José Maria de Oliveira Monteiro  
**TO** - João Soares de Araújo Neto  
**MA** - Zilmar Alves Ferreira  
**PI** - Francisco Coutinho Aguiar e Eyder Mendes Vilanova e Silva

**CE** - Erzineide Brito M. de Albuquerque  
**RN** - Débora Barbosa da Silva França  
**PB** - Gilberto Cavalcanti de Medeiros e Leonidas das Graças Mendes  
**PE** - Mônica Albuquerque Angelino Freitas  
**AL** - Gerdson Dorville Araújo  
**SE** - José Ailton Santos  
**BA** - Andreлина Maria de Moura  
**MG** - Natália Mattar Sampaio  
**ES** - Sonia Cristina Machado Barbosa e Christiane dos Anjos Brandão  
**RJ** - Júlio César dos Santos Freitas  
**SP** - Susana Zolcsak  
**PR** - José Adair Mendes Poier  
**SC** - Valmir José Leal  
**RS** - Wilson Muradas  
**MS** - Crispim Figueiredo e Albertino Lima Ribeiro  
**MT** - Nivaldo de Souza Lima  
**GO** - Edson Roberto Vieira  
**DF** - Gilberto Machado dos Santos

## **Projeto Editorial**

### **Centro de Documentação e Disseminação de Informações**

#### **Coordenação de Produção**

Marise Maria Ferreira

#### **Gerência de Editoração**

##### **Estruturação textual, tabular e de gráficos**

Katia Vaz Cavalcanti

Marisa Sigolo

Neuza Damásio

##### **Diagramação tabular e de gráficos**

Neuza Damásio

Sebastião Monsores

##### **Copidesque e revisão**

Anna Maria dos Santos

Cristina R. C. de Carvalho

Kátia Domingos Vieira

##### **Diagramação textual**

Sebastião Monsores

##### **Programação visual da publicação**

Luiz Carlos Chagas Teixeira

Sebastião Monsores

##### **Tratamento de arquivos e mapas**

Evilmerodac Domingos da Silva

##### **Produção de multimídia**

Márcia do Rosário Brauns

Marisa Sigolo  
Mônica Pimentel Cinelli Ribeiro  
Roberto Cavararo

#### **Gerência de Documentação**

##### **Pesquisa e normalização bibliográfica**

Ana Raquel Gomes da Silva  
Bruno Klein  
Hector Rodrigo Brandão Oliveira (Estagiário)  
Lioara Mandoju

##### **Padronização de glossários**

Ana Raquel Gomes da Silva

##### **Elaboração de quartas-capas**

Ana Raquel Gomes da Silva  
Lioara Mandoju

#### **Gerência de Gráfica**

##### **Impressão e acabamento**

Maria Alice da Silva Neves Nabuco

#### **Gráfica Digital**

##### **Impressão**

Ednalva Maia do Monte