



PESQUISA DE ORÇAMENTOS FAMILIARES

1 9 9 5 - 1 9 9 6

Primeiros Resultados

Regiões Metropolitanas
Brasília - DF
Município de Goiânia

Presidente da República

Fernando Henrique Cardoso

Ministro de Estado do Planejamento e Orçamento

Antonio Kandir

INSTITUTO BRASILEIRO DE GEOGRAFIA E ESTATÍSTICA - IBGE

Presidente

Simon Schwartzman

Diretor de Planejamento e Coordenação

Nuno Duarte da Costa Bittencourt

ÓRGÃOS TÉCNICOS SETORIAIS

Diretoria de Pesquisas

Lenildo Fernandes Silva

Diretoria de Geociências

Trento Natali Filho

Diretoria de Informática

Fernando Elyas Nóbrega Nasser

Centro de Documentação e Disseminação de Informações

David Wu Tai

UNIDADE RESPONSÁVEL

Diretoria de Pesquisas

Departamento de Índices de Preços

Marcia Maria Mello Quintslr

Ministério do Planejamento e Orçamento
Instituto Brasileiro de Geografia e Estatística - IBGE
Diretoria de Pesquisas
Departamento de Índices de Preços

Pesquisa de Orçamentos Familiares 1995-1996

Primeiros Resultados

Regiões Metropolitanas
Brasília - DF
Município de Goiânia

Rio de Janeiro
1997

INSTITUTO BRASILEIRO DE GEOGRAFIA E ESTATÍSTICA
Av. Franklin Roosevelt, 166 - Centro - 20021-120 - Rio de Janeiro, RJ - Brasil

ISBN 85-240-0648-X (CD-ROM)

© IBGE 1997

Projeto Editorial

Divisão de Editoração-DIEDI/Departamento de Editoração e Gráfica-DEDIT/CDDI

Estruturação

Carmen Heloisa Pessôa Costa

Copidesque e Revisão

Anna Maria dos Santos

Cristina Ramos Carlos de Carvalho

Maria de Lourdes Amorim

Projeto Gráfico e Diagramação

Paulo Fernandes

Produção

Centro de Documentação e Disseminação de Informações - CDDI/IBGE, em 1997.

Divisão de Criação - DIVIC/CDDI

Capa

Helga Szpiz

Aldo Victorio Filho (Ilustração)

Agradecimentos

Às famílias pesquisadas pela colaboração no fornecimento das informações, às equipes técnicas regionais pela dedicação e empenho na realização da coleta de dados e etapas descentralizadas, às Unidades Regionais no apoio prestado na realização das atividades e a toda equipe técnica do Departamento de Índices de Preços e da Diretoria de Informática, que em conjunto viabilizaram este trabalho.

Equipe Técnica

A Pesquisa de Orçamentos Familiares é de atribuição da Divisão de Pesquisas Básicas - DIPEB - do Departamento de Índices de Preços - DESIP. Nessa Divisão, foram realizadas as etapas de planejamento, gerenciamento, crítica centralizada dos dados, amostragem, métodos de tratamentos dos dados, tabulação, análises de resultados e elaboração desta publicação.

A Divisão de Projetos Especiais do Departamento de Atendimento da Diretoria de Informática foi a responsável pelo sistema computacional utilizado na apuração da pesquisa, compreendendo a entrada de dados, a crítica descentralizada, a crítica centralizada e a carga dos microdados no banco de dados.

O Departamento de Metodologia da Diretoria de Pesquisas atuou prestando consultoria nos trabalhos de definição e acompanhamento do Plano Amostral.

A coleta, a digitação e a execução da crítica descentralizada das informações ficaram a cargo das Unidades Regionais do IBGE nas áreas de abrangência da pesquisa, sob a responsabilidade dos Coordenadores Estaduais da POF.

Departamento de Índices de Preços

Marcia Maria Melo Quintal

Divisão de Pesquisas Básicas

Edilson Nascimento da Silva

Carlos Alberto Lavy

Celeste Cabral

Etelvina Jussara Almeida Magalhães

Geraldo Falqueto

José Antonio Lutterbach Soares

Laura Maria do Carmo Arêas

Luiza Helena Brêda Vieira

Márcio Romero Galardo

Marisa Vieira

Marolita Cavalcante Ferreira

Nadir Balthazar dos Santos

Neide da Silva Alexandre

Nézio dos Santos Pontes

Roberto Barros Louro

Informática

André Luiz Batista

Lúcia Bastos Negreiros

Carlos Antonio Pereira

Maria Cristina Silva Thimóteo

Cássia Rezende de Pinho

Maria de Fátima Monteiro da Silva

Evandro Carneiro da Cunha

Normando Duarte de Oliveira

Fátima Regina Salgueiro da Silva

Paulo Müller dos Santos

Geraldo Ferreira Filho

Solange Ferreira Pinto

Departamento de Metodologia

Sonia Albieri

Zélia Magalhães Bianchini

Coordenadores Estaduais da POF

Belém

João Batista da Costa Machado

Francisca Márcia M. Santos

Fortaleza

Regina Costa de Alencar

Paulo Cezar Vasconcelos Sarmento

Recife

Natanael de Lima Filho

Eudas Carneiro Bastos

Salvador

Rose Mary B. Marques de Oliveira

Belo Horizonte

Maria Raimunda Nicácio M. de Castro

Rio de Janeiro

Elizabeth Pereira da Costa

São Paulo

Selma Nunes Contador

Curitiba

Yeda Regina Mazur

Porto Alegre

Fernando Maioli

Brasília

José Francisco Nascimento

Marcos Dantas Barbosa

Goiânia

Carlos Augusto Canedo

Lúcia Helena Gonzaga Lorenzo

Elaboração da Publicação

A composição da publicação foi realizada pelos técnicos da Divisão de Pesquisas Básicas; a programação dos indicadores por Carlos Alberto Lavy; a programação das tabelas e gráficos especiais por Marolita C. Ferreira, com a colaboração de Celeste Cabral; e a editoração por Laura Maria do Carmo Arêas, contando também com a participação de Elvira Maria F. M. Carmo, do Setor de Documentação do Departamento de Índices de Preços, na padronização e revisão. A coordenação esteve a cargo de Edilson Nascimento da Silva. A formatação das tabelas e colorização dos gráficos, em meio digital, ficaram a cargo da DIEDI/DEDIT/CDDI.

Apresentação

O Instituto Brasileiro de Geografia e Estatística, apresenta os primeiros resultados da Pesquisa de Orçamentos Familiares de 1995-1996, que investigou os hábitos de consumo, a alocação de gastos e a distribuição dos recebimentos da população objeto de estudo. Os resultados aqui apresentados serão divulgados em sua versão definitiva, após a aplicação do tratamento estatístico às situações de não-resposta, nos primeiros meses de 1998.

A pesquisa abrangeu as Regiões Metropolitanas de Belém, Fortaleza, Recife, Salvador, Belo Horizonte, Rio de Janeiro, São Paulo, Curitiba, Porto Alegre, além de Brasília - DF e o Município de Goiânia. Nestas importantes áreas urbanas encontram-se 29,85% da população brasileira, sendo que, se considerando somente o perímetro urbano, esse percentual sobe para 37,69%.

Esta publicação apresenta uma visão dos objetivos e da metodologia da pesquisa, quais sejam: o plano de amostragem utilizado; os instrumentos de coleta; a coleta das informações; o tratamento das informações; e os principais conceitos e definições.

Além de um conjunto de 13 tabelas selecionadas, que compreendem resultados sobre domicílios, famílias, pessoas e principalmente despesas e recebimentos, são apresentados, também, comentários, gráficos e tabelas especiais sobre o comportamento dos resultados de 1995-1996 em comparação com os resultados da Pesquisa de Orçamentos Familiares de 1987-1988.

Foram parceiros do IBGE neste empreendimento o Instituto de Planejamento do Ceará - IPLANCE; a Superintendência de Estudos Econômicos e Sociais - SEI - Bahia; o Instituto de Pesquisas Econômicas e Administrativas de Minas Gerais - IPEAD; o Instituto Paranaense de Desenvolvimento Econômico e Social - IPARDES; e a Companhia de Desenvolvimento do Planalto Central - CODEPLAN - Distrito Federal.

Rio de Janeiro, RJ, novembro de 1997

Lenildo Fernandes Silva
Diretor de Pesquisas

Sumário

Objetivos e Características Metodológicas

Objetivos

Plano de Amostragem

Dimensionamento da Amostra

Seleção da Amostra

Expansão da Amostra

Instrumentos de Coleta

Questionário do Domicílio - POF 1

Questionário de Despesa
Coletiva - POF 2

Caderneta de Despesa
Coletiva - POF 3

Questionário de Despesa
Individual - POF 4

Questionário de Recebimento
Individual - POF 5

Coleta das Informações

Tratamento das Informações

Crítica Descentralizada (pré-crítica,
quantitativa e qualitativa)

Correção do efeito inflacionário sobre as
informações de valores monetários

Crítica do Valor das Despesas e
Recebimentos

Alocação das despesas agregadas da
Caderneta de Despesa Coletiva - POF 3

Conceituação das Características Investigadas

Domiciliares

Domicílio

Domicílio Particular Permanente

Tipo de Domicílio

Condição de Ocupação

Abastecimento de Água

Esgotamento Sanitário

Cômodos

Densidade de Moradores por Cômodo

Familiares

Família (Unidade de Consumo)

Tipo de Família

Tamanho da Família

Tamanho Médio da Família

Pessoais

Pessoa de Referência da Família

Idade

Frequência à Escola

Nível de Instrução

Unidade de Orçamento

Despesas

Fatores de Anualização

Desembolso Global

Despesas Correntes

Despesas de Consumo

Outras Despesas Correntes

Aumento do Ativo

Diminuição do Passivo

Despesa Média Mensal Familiar

Recebimentos

Fator de Anualização

Rendimento

Outros Recebimentos

Recebimento Mensal Domiciliar=

Recebimento Mensal Familiar
 Classes de Recebimento Mensal
 Principal Origem do Recebimento
 Recebimento Médio Mensal Familiar
 Observação Geral

Comparação entre a POF 1995-1996 e a POF 1987-1988 - Comentários, Gráficos e Tabelas Especiais

Distribuição percentual dos domicílios, por condição de ocupação, segundo as áreas da pesquisa - 1996/1987

Distribuição percentual das famílias, por nível de instrução da pessoa de referência, segundo as áreas da pesquisa - 1996/1987

Distribuição percentual da despesa média mensal familiar, por grupos de despesas, segundo as áreas da pesquisa - 1996/1987

Distribuição percentual da despesa média de consumo mensal familiar, por grupos de despesas, segundo as áreas da pesquisa - 1996/1987

Distribuição percentual da despesa média mensal familiar com alimentação no domicílio, por grupos de produtos, segundo as áreas da pesquisa - 1996/1987

Distribuição percentual da despesa média mensal familiar com alimentação, no total geral e por classes extremas de recebimento mensal familiar, segundo as áreas da pesquisa - 1996/1987

Consumo alimentar domiciliar per capita de produtos (em kg/ano), segundo as áreas da pesquisa - 1996/1987

Distribuição percentual do recebimento médio mensal familiar, por origem do recebimento, segundo as áreas da pesquisa - 1996/1987

Participação percentual da renda familiar, por decil, na renda total e Índice de Gini do recebimento médio mensal das famílias, segundo as áreas da pesquisa - 1996/1987

Anexo

Municípios que Compõem as Áreas Pesquisadas

Tabelas de Resultados - 1995-1996

Tabela 1 - Domicílios, por condição de ocupação do domicílio, segundo algumas características

Total das Áreas
 Belém
 Fortaleza

Recife
 Salvador
 Belo Horizonte
 Rio de Janeiro
 São Paulo
 Curitiba
 Porto Alegre
 Brasília - DF
 Goiânia

Tabela 2 - Pessoas moradoras em domicílios, por condição de ocupação do domicílio, segundo algumas características

Total das Áreas
 Belém
 Fortaleza
 Recife
 Salvador
 Belo Horizonte
 Rio de Janeiro
 São Paulo
 Curitiba
 Porto Alegre
 Brasília - DF
 Goiânia

Tabela 3 - Domicílios, por classes de recebimento mensal domiciliar, segundo algumas características

Total das Áreas
 Belém
 Fortaleza
 Recife
 Salvador
 Belo Horizonte
 Rio de Janeiro
 São Paulo
 Curitiba
 Porto Alegre
 Brasília - DF
 Goiânia

Tabela 4 - Famílias, por número de componentes, segundo algumas características da pessoa de referência

Total das Áreas
 Belém
 Fortaleza
 Recife
 Salvador

Belo Horizonte
 Rio de Janeiro
 São Paulo
 Curitiba
 Porto Alegre
 Brasília - DF
 Goiânia

Tabela 5 - Famílias, por classes de recebimento mensal familiar, segundo algumas características da pessoa de referência

Total das Áreas
 Belém
 Fortaleza
 Recife
 Salvador
 Belo Horizonte
 Rio de Janeiro
 São Paulo
 Curitiba
 Porto Alegre
 Brasília - DF
 Goiânia

Tabela 6 - Despesa média mensal familiar, por classes de recebimento mensal familiar, segundo os tipos de despesa, com indicação de características das famílias

Total das Áreas
 Belém
 Fortaleza
 Recife
 Salvador
 Belo Horizonte
 Rio de Janeiro
 São Paulo
 Curitiba
 Porto Alegre
 Brasília - DF
 Goiânia

Tabela 7 - Percentual da despesa média mensal familiar, por classes de recebimento mensal familiar, segundo os tipos de despesa

Total das Áreas
 Belém
 Fortaleza
 Recife
 Salvador
 Belo Horizonte
 Rio de Janeiro

São Paulo
 Curitiba
 Porto Alegre
 Brasília - DF
 Goiânia

Tabela 8 - Despesa média mensal familiar, em alimentação, por classes de recebimento mensal familiar, segundo os tipos de despesa, com indicação de características das famílias

Total das Áreas
 Belém
 Fortaleza
 Recife
 Salvador
 Belo Horizonte
 Rio de Janeiro
 São Paulo
 Curitiba
 Porto Alegre
 Brasília - DF
 Goiânia

Tabela 9 - Percentual da despesa média mensal familiar, em alimentação, por classes de recebimento mensal familiar, segundo os tipos de despesa

Total das Áreas
 Belém
 Fortaleza
 Recife
 Salvador
 Belo Horizonte
 Rio de Janeiro
 São Paulo
 Curitiba
 Porto Alegre
 Brasília - DF
 Goiânia

Tabela 10 - Recebimento médio mensal familiar, por classes de recebimento mensal familiar, segundo a origem do recebimento, com indicação de características das famílias

Total das Áreas
 Belém
 Fortaleza
 Recife
 Salvador
 Belo Horizonte
 Rio de Janeiro

São Paulo
Curitiba
Porto Alegre
Brasília - DF
Goiânia

Tabela 11 - Percentual do recebimento médio mensal familiar, por classes de recebimento mensal familiar, segundo a origem do recebimento

Total das Áreas
Belém
Fortaleza
Recife
Salvador
Belo Horizonte
Rio de Janeiro
São Paulo
Curitiba
Porto Alegre
Brasília - DF
Goiânia

Tabela 12 - Recebimento médio mensal familiar, por classes de recebimento mensal familiar, segundo as características da pessoa de referência

Total das Áreas
Belém

Fortaleza
Recife
Salvador
Belo Horizonte
Rio de Janeiro
São Paulo
Curitiba
Porto Alegre
Brasília - DF
Goiânia

Tabela 13 - Percentual do recebimento médio mensal familiar, por classes de recebimento mensal familiar, segundo as características da pessoa de referência

Total das Áreas
Belém
Fortaleza
Recife
Salvador
Belo Horizonte
Rio de Janeiro
São Paulo
Curitiba
Porto Alegre
Brasília - DF
Goiânia

Objetivos e Características Metodológicas

Objetivos

A literatura especializada mostra que as economias em desenvolvimento, caracterizam-se por estruturas de consumo pouco estáveis, em decorrência das flutuações do nível de distribuição de renda, da variação dos preços relativos e da introdução de novos produtos, dentre outros fatores.

Através das Pesquisas de Orçamentos Familiares é possível mensurar, a partir de amostras representativas da população-objetivo, as estruturas dos gastos, receitas e poupanças das famílias, ou seja, são observadas as condições de vida das famílias a partir da análise dos orçamentos.

As informações sobre as unidades familiares permitem estudar a composição dos gastos com as famílias por classes de recebimentos, disparidades regionais, e entre áreas urbanas, o papel e a extensão do endividamento familiar, a difusão e o volume das transferências inter e intra classes de renda e a dimensão do mercado para grupos de produtos e serviços.

Possibilita a análise dos gastos e orçamentos focalizando aspectos diversos, tais como: presença de idosos, de crianças, grau de instrução dos moradores, entre outros.

As aplicações desses estudos vão desde a definição de programas sociais até investimentos públicos e privados.

Estudos no campo da nutrição a partir da análise dos hábitos alimentares, abordagens diversas sobre privação social e balizamento da componente consumo na família no cálculo de Contabilidade Nacional, constituem mais alguns dos inúmeros usos da pesquisa.

A Pesquisa de Orçamentos Familiares realizada pelo IBGE foi motivada principalmente pela

necessidade técnica de atualização periódica da cesta de bens e serviços, cujo movimento de preços é acompanhado através dos índices de preços ao consumidor, que compõem o Sistema Nacional de Índices de Preços ao Consumidor. Devido às transformações socioeconômicas que ocorrem faz-se necessário a adoção de Sistemas de Índices de Preços com estruturas continuamente atualizadas. Coube à Divisão de Pesquisas Básicas definir a metodologia completa da pesquisa e o gerenciamento de todas as etapas, desde o planejamento à coleta das informações no campo e a apuração.

O Sistema Nacional de Índices de Preços ao Consumidor, criado em 1979, utilizou como base de informações a pesquisa Estudo Nacional da Despesa Familiar, realizada em 1974-1975, com as quais foram geradas as primeiras estruturas de ponderações, tendo sido atualizadas em junho de 1989, através da Pesquisa de Orçamentos Familiares de 1987-1988. Em 1998 será realizada a terceira atualização das estruturas de ponderações do Sistema, com base na Pesquisa de Orçamentos Familiares de 1995-1996.

Esta pesquisa teve a mesma abrangência do Sistema Nacional de Índices de Preços ao Consumidor e sua realização a duração de 12 meses de coleta no campo, compreendendo o período de 1^o de outubro de 1995 a 30 de setembro de 1996. Assim, o levantamento dos dados contempla todas as épocas do ano, permitindo que os resultados reflitam um padrão médio anual e a variação dos gastos e recebimentos.

Plano de Amostragem

O modelo de amostragem que foi adotado é basicamente o mesmo utilizado na Pesquisa de

Orçamentos Familiares de 1986-1987, uma vez que após avaliações feitas com os resultados naquela ocasião, ficou evidenciado que o modelo escolhido estava bastante adequado com os objetivos definidos para a pesquisa. De forma resumida, o desenho da amostra compreendeu, para cada área da pesquisa, as seguintes etapas: dois estágios de seleção, estratificação das unidades primárias e seleção sistemática com probabilidade proporcional a tamanho (número de domicílios) e seleção aleatória das unidades de segundo estágio. A unidade de primeiro estágio foi o setor da base geográfica do Censo Demográfico de 1991 e a unidade de segundo estágio foi o domicílio particular permanente.

Para o dimensionamento da amostra foram considerados os setores urbanos normais e setores favelas, e que tivessem pelo menos dois domicílios particulares permanentes na ocasião do Censo Demográfico de 1991.

O plano amostral foi aplicado independentemente para cada uma das 11 áreas que compõem a Pesquisa de Orçamentos Familiares de 1995-1996, que são as Regiões Metropolitanas de Belém, Fortaleza, Recife, Salvador, Belo Horizonte, Rio de Janeiro, São Paulo, Curitiba e Porto Alegre, além de Brasília - DF e o Município de Goiânia.

Além das informações sobre pessoas, renda do chefe e número de domicílios obtidos através do Questionário do Universo do Censo Demográfico, foram também utilizadas as informações da Sinopse do Censo Demográfico de 1991, referentes aos domicílios fechados, para compor juntamente com os domicílios particulares permanentes a população-objetivo da pesquisa.

Na estratificação geográfica dos setores, foram definidas partições correspondentes ao município da capital (núcleo) e aos demais municípios da região metropolitana (periferia), ou a área não foi estratificada geograficamente, como foi o caso da Região Metropolitana de Belém e do Município de Goiânia. No caso do Distrito Federal, a Região Administrativa de Brasília foi considerada como núcleo e as demais regiões administrativas como periferia. As classes de renda foram calculadas independentemente para cada partição geográfica de cada área da pesquisa.

Dimensionamento da Amostra

Para dimensionar o número de setores selecionados em cada área, estipulou-se em 5% o erro amostral máximo admissível para estimar o

rendimento mensal bruto total dos chefes dos domicílios em cada área, com 68% de confiança. Fixou-se em dez o número de domicílios selecionados por setor, utilizando-se os estimadores da variância do desenho amostral e as informações do Censo Demográfico de 1991.

Seleção da Amostra

Na seleção dos setores foi adotada a malha setorial utilizada para a realização do Censo Demográfico de 1991.

A seleção dos setores foi feita independentemente por estrato, sistematicamente e com probabilidade proporcional ao número de domicílios (ocupados e fechados) do setor em 1991.

Selecionados os 1 456 setores da amostra, foi feito um cadastramento, em campo, de todos os domicílios pertencentes a esses setores. Devido à defasagem entre o cadastramento dos setores e a entrevista, que por vezes ocorre em função da duração da pesquisa no campo, a seleção dos domicílios foi feita com base no registro de todos os domicílios cadastrados (ocupados, fechados, vagos e de uso ocasional), apesar da pesquisa só ter investigado domicílio particular permanente. Para compensar as perdas provenientes das entrevistas não realizadas, seja por recusa ou por domicílios não eleitos para a pesquisa (vagos, uso ocasional e outros), elevou-se para 13 o número mínimo de domicílios selecionados por setor, o que representou um acréscimo de 30%.

Com base nas informações do cadastramento dos domicílios, identificaram-se aqueles setores com altas taxas de crescimento em relação aos totais apurados por ocasião do Censo Demográfico de 1991, ou com elevadas taxas de domicílios vagos e ainda aqueles com grande ocorrência de domicílios de uso ocasional. A estes setores, foram feitos acréscimos ainda maiores, no momento da seleção, até o limite de vinte e oito domicílios, com a finalidade de compensar eventuais perdas na precisão do plano amostral.

Visando garantir a representatividade dos estratos da amostra (geográfico/renda) ao longo de toda a pesquisa, os setores de cada estrato foram aleatoriamente alocados por trimestre e seus domicílios espalhados ao longo do mesmo, garantindo assim entrevistas durante todo o período.

A tabela abaixo apresenta o número de setores selecionados e o número de domicílios esperados, selecionados e entrevistados, segundo as áreas da pesquisa. O número de domicílios esperados corresponde à hipótese de dez entrevistas realizadas, por setor, durante o dimensionamento da amostra.

Número de setores selecionados e domicílios esperados, selecionados e entrevistados no total, segundo as áreas da pesquisa

| ÁREAS DA PESQUISA | NÚMERO DE SETORES SELECIONADOS | NÚMERO DE DOMICÍLIOS | | |
|----------------------|--------------------------------|----------------------|---------------|---------------|
| | | Esperados | Selecionados | Entrevistados |
| Total | 1 456 | 14 560 | 19 816 | 16 014 |
| Belém | 128 | 1 280 | 1 699 | 1 415 |
| Fortaleza | 175 | 1 750 | 2 398 | 1 982 |
| Recife | 174 | 1 740 | 2 349 | 1 891 |
| Salvador | 142 | 1 420 | 1 983 | 1 488 |
| Belo Horizonte | 136 | 1 360 | 1 840 | 1 548 |
| Rio de Janeiro | 144 | 1 440 | 2 001 | 1 623 |
| São Paulo | 124 | 1 240 | 1 734 | 1 352 |
| Curitiba | 105 | 1 050 | 1 409 | 1 095 |
| Porto Alegre | 106 | 1 060 | 1 424 | 1 223 |
| Brasília - DF | 88 | 880 | 1 177 | 880 |
| Goiânia | 134 | 1 340 | 1 802 | 1 517 |

Expansão da Amostra

Cada domicílio incluído na pesquisa representou um dado número de domicílios da população urbana de cada área pesquisada. Esse número foi o fator de expansão que, associado às características investigadas na POF, permitiu a obtenção das estimativas para o universo, segundo o qual a amostra foi selecionada.

Os fatores de expansão foram calculados adotando-se o método de estimativa de razão, cuja variável auxiliar foi o Total de Pessoas Moradoras em Domicílios Particulares Permanentes Urbanos obtido através da Contagem da População realizada pelo IBGE, em 1996.

Em função do Plano Amostral adotado, os fatores de expansão foram constantes para todos os domicílios de um mesmo setor. Portanto, para estimar qualquer unidade de análise, seja domicílio, família ou pessoa, atribuiu-se o fator de expansão correspondente ao respectivo setor.

Instrumentos de Coleta

Ao se definirem os instrumentos de coleta, alguns aspectos foram considerados como básicos para tomada de decisões. Muitas vezes essas definições são tomadas considerando-se as características dos locais onde a pesquisa será realizada e as experiências vividas através de trabalhos anteriores. Questões, como, períodos de referência dos dados, registros diários e método recordatório podem ser citados como fatores que determinam a definição dos instrumentos de coleta.

Os instrumentos de coleta utilizados e organizados segundo o tipo de informação a ser coletada, são:

Questionário do Domicílio - POF 1

No *Questionário do Domicílio* foram obtidas, através de entrevista, as informações gerais: abastecimento de água, esgotamento sanitário, número de cômodos, condição de ocupação do domicílio, composição das Unidades de Consumo, sexo, nível de instrução e idade dos moradores, etc.

Questionário de Despesa Coletiva - POF 2

No *Questionário de Despesa Coletiva* foram obtidas, através de entrevista, as despesas com habitação, bens duráveis e outras.

Caderneta de Despesa Coletiva - POF 3

Na *Caderneta de Despesa Coletiva* foram registradas, pelo informante ou entrevistador, as despesas com alimentação, higiene e limpeza. Esses registros foram feitos diariamente.

Questionário de Despesa Individual - POF 4

No *Questionário de Despesa Individual* foram obtidos, através de entrevistas, os gastos individuais, sendo que no caso de despesas freqüentes como alimentação fora e transporte, o informante anotou, no Bloco de Anotações, os gastos realizados.

Questionário de Recebimento Individual - POF 5

No *Questionário de Recebimento Individual* foram obtidos, através de entrevista, todos os rendimentos, recebimentos, receitas e empréstimos, bem como as principais deduções e encargos incidentes sobre os mesmos, e ainda informações sobre movimentação financeira, de cada morador definido como informante num intervalo de tempo.

Coleta das Informações

A coleta das informações da pesquisa no campo foi dividida em 56 períodos (semanais) de sete dias.

As informações da Pesquisa de Orçamentos Familiares foram obtidas diretamente nos domicílios particulares selecionados, através de entrevistas junto aos seus moradores, durante um período de nove dias subsequentes. O primeiro dia foi usado para abertura e identificação do domicílio e de seus moradores. A partir do segundo dia de pesquisa, iniciou-se o preenchimento dos instrumentos de coleta das informações sobre o orçamento (despesas e recebimentos) das famílias e de seus componentes, sendo utilizado um período de sete dias para o total do preenchimento. O nono dia foi utilizado para o fechamento da coleta das informações no domicílio.

O número de visitas do entrevistador em cada domicílio selecionado, para realizar a pesquisa, foi definido em função do autopreenchimento do Questionário de Despesa Coletiva-POF 3, sendo que em média esse número girou em torno de cinco dias.

Tratamento das Informações

Devido aos diversos tipos e formas de registros obtidos pela pesquisa, através de todos os instrumentos de coleta utilizados, identifica-se a complexidade na execução das fases de crítica dos dados, necessárias para garantir a máxima qualidade e consistência das informações coletadas.

Com esse objetivo, os seguintes procedimentos metodológicos foram realizados:

Crítica Descentralizada (Pré-crítica, Quantitativa e Qualitativa)

Ao término de cada entrevista referente aos domicílios selecionados, foi realizada uma pré-crítica

dos questionários da pesquisa, com o objetivo de checar e confirmar os dados relativos à identificação dos questionários e suas quantificações ao nível do domicílio. Simultaneamente, foi feita a codificação dos itens de despesa e recebimentos que não estavam impressos nos diversos questionários e, também, a codificação dos locais de compra e unidades de medida.

Em seguida, esses questionários foram digitados e processados em arquivos informatizados, sendo possível a partir daí a execução dos programas de crítica propriamente dita das informações coletadas.

A crítica quantitativa e qualitativa constou de duas etapas distintas e seqüenciais.

A primeira, chamada de Plano de Crítica de Impossibilidades visou detectar e corrigir registros de itens, quesitos e códigos não previstos e erros de totalização de quadros dos questionários.

Em seguida, processou-se a crítica qualitativa, chamada também de Crítica de Compatibilidades, onde as informações foram verificadas e comparadas através dos relacionamentos existentes nos questionários da pesquisa.

Correção do Efeito Inflacionário sobre as Informações de Valores Monetários

A pesquisa teve como período de coleta de informações os 12 meses compreendidos entre outubro de 1995 a setembro de 1996, e utilizou as referências temporais de sete dias, 30 dias, 90 dias e seis meses para dados de despesas, e para os dados de recebimentos considerou apenas a referência de seis meses.

Em função destas características, identifica-se o problema da influência da inflação (variações de preços) sobre os valores monetários dos bens e serviços, afetando os resultados de conjuntos de famílias pesquisadas em datas distintas. Assim, fez-se necessário proceder a um ajustamento desses valores de modo que eliminasse esse efeito.

O método utilizado para a correção do efeito inflacionário possibilita ajustar os valores monetários, tornando-os a preços constantes para uma data referencial preestabelecida, de modo que ao final do processo tenhamos todas as informações das famílias pesquisadas, com seus fluxos monetários convertidos para uma mesma data.

Assim, poderemos agregar as informações das famílias e obter a família "média" representativa para cada área pesquisada.

A data referencial - *15 de setembro de 1996* - definiu o ponto para o qual a correção da inflação tornou todos os valores de despesas e recebimentos da pesquisa a preços constantes.

Crítica do Valor das Despesas e Recebimentos

A pesquisa coletou informações sobre os valores de despesas e recebimentos nos diversos domicílios selecionados, no entanto, estes valores estão sujeitos a erros de coleta e transcrição. Com o objetivo de identificar tais problemas, foi necessário que esses dados fossem submetidos a uma crítica de valores.

A crítica de valores da Pesquisa de Orçamentos Familiares pode ser subdividida em três etapas:

- Partições em classes de renda bruta mensal familiar;
- Procedimentos de detecção de *outliers* (valores extremos - altos ou baixos); e
- Crítica visual.

As partições dos dados em classes foram feitas visando a criar grupos homogêneos de informações, já que as estruturas de despesas e recebimentos das famílias possuem alta correlação com a renda bruta mensal. Assim, o objetivo dessas partições é criar grupos com estruturas de gastos ou recebimentos com mesmo padrão.

A etapa da crítica mais importante é a detecção dos *outliers*, ou seja, a identificação dos dados extremos (altos ou baixos) observados na distribuição estatística de uma variável, ou seja, dados não representativos de um conjunto de observações.

No caso da pesquisa, *outliers* foram aqueles registros de despesas ou recebimentos de um item (produto ou serviço), cujos valores, ou muito altos ou muito baixos, não atenderam aos critérios estatísticos estabelecidos.

A crítica visual foi feita tomando-se por base um relatório obtido após a execução do programa de crítica. Este relatório era composto de várias variáveis

auxiliares a respeito do produto ou serviço apresentado, para a tomada de decisão sobre a aceitação ou rejeição dos valores que eram detectados pela crítica.

Alocação das Despesas Agregadas da Caderneta de Despesa Coletiva - POF 3

Apesar de todos os procedimentos adotados por ocasião da coleta, no sentido de garantir a precisão e detalhamento dos registros de despesas com cada produto ou serviço informados pelas famílias, alguns problemas ocorrem quando da obtenção das informações. Tais dificuldades dizem respeito à recorrência a memória por parte dos informantes, quando se trata de despesas com produtos ou serviços, cuja memorização de valores são muito difíceis de serem obtidos individualmente.

Pelo exposto anteriormente, este problema ocorre mais comumente nas informações de despesas com compras de alimentos e material de limpeza, visto que é hábito das famílias realizarem aquisições de vários produtos em uma única compra, muitos deles de baixos valores, tornando difícil o resgate dos valores individuais. Desse modo, no caso da Caderneta de Despesa Coletiva - POF3 utilizou-se para estes registros o item *agregado, sacolão, compras, etc.*, seguido do valor total pago pelos produtos. Nesses casos, orientou-se os entrevistadores que registrassem no questionário, nas linhas seguintes, todos os produtos adquiridos na compra.

Devido a participação das informações da Caderneta de Despesa Coletiva - POF 3, no total das despesas das famílias, as despesas agregadas passaram por um método de tratamento estatístico, que desagregou e conseqüentemente alocou valores para essas despesas.

Conceituação das Características Investigadas

Domiciliares

Domicílio

É a moradia estruturalmente separada e independente, constituída por um ou mais cômodos, sendo que as condições de separação de despesas e independência de acesso devem ser satisfeitas. O domicílio único ou principal foi definido como aquele assim considerado pelo(s) morador(es).

Domicílio Particular Permanente

Destina-se à moradia de uma ou mais pessoas, ligadas por laços de parentesco, dependência doméstica ou normas de convivência, sendo todo ou parte destinada exclusivamente à moradia.

A POF somente pesquisou domicílio particular permanente.

Tipo de Domicílio

Os domicílios particulares foram classificados, quanto ao tipo, em:

Casa Não-rústica

Domicílio que ocupa totalmente um prédio, em cuja construção haja predominância de parede de tijolo, adobe, pedra, concreto pré-moldado, concreto aparente, taipa revestida ou madeira aparelhada; piso de taco, tábuas ou madeira aparelhada, carpete, ladrilho, mosaico, lajota, mármore, plástico ou cimento; e cobertura de laje de concreto, telha de barro cozido, cimento-amianto, alumínio-madeira, zinco, chapa de ferro galvanizada e madeira aparelhada;

Apartamento

Domicílio que é servido por espaços comuns a mais de um domicílio (vestíbulo, escada, corredor, portaria e outras dependências), situado em prédio de um ou mais pavimentos, com no mínimo dois domicílios, em cuja construção haja predominância dos materiais usados na construção de uma casa;

Casa Rústica

Domicílio em cuja construção haja predominância de parede de taipa não revestida, madeira aproveitada ou material de vasilhame (lata); piso de terra batida, tijolo de barro cozido ou de adobe, ou madeira aproveitada; e cobertura de madeira aproveitada, palha, sapé, folha ou casca de vegetal e material de vasilhame (lata); e

Cômodo

Domicílio constituído de uma ou mais peças que sejam parte de casa ou apartamento, ou um cômodo que não possui instalação sanitária, localizado em prédio independente ou de telhado corrido.

Condição de Ocupação

Foram consideradas as seguintes condições de ocupação:

Próprio já Pago

Quando o imóvel estiver totalmente pago e o dono ou co-proprietário nele residir, seja ou não o terreno de sua propriedade;

Próprio em Aquisição

Quando ainda não tiver sido pago o valor total do imóvel e o seu dono ou co-proprietário nele residir, seja ou não o terreno de sua propriedade;

Cedido por Empregador

Quando o imóvel for cedido gratuitamente a qualquer dos moradores do domicílio por seu empregador (particular ou público). Inclui-se também, neste item, o domicílio cujo aluguel é pago diretamente pelo empregador do morador do domicílio;

Cedido por Particular

Quando o imóvel for cedido, gratuitamente, por particular (parente, não-parente ou instituição) a qualquer dos moradores do domicílio. Inclui-se neste item, também, o imóvel cujo aluguel é pago por instituição ou por pessoa não-residente no domicílio diretamente ao locador ou ao representante deste;

Alugado

Quando o imóvel tiver seu aluguel pago por morador; e

Outro

Domicílio que for ocupado de forma diferente das anteriormente citadas.

Abastecimento de Água

Investigou-se a existência ou não de canalização interna de água no domicílio, e se a água era proveniente de rede geral, poço ou nascente, ou outra forma.

Esgotamento Sanitário

Investigou-se a existência de esgotamento sanitário, que foi classificado, por tipo de escoadouro, em: rede geral ou fossa séptica, fossa rudimentar, não sabe ou outro (rios, lagos, etc.) e não tem.

Cômodos

Todos os compartimentos do domicílio limitados por parede, inclusive banheiro, cozinha e os existentes na parte externa do prédio, que sejam parte integrante do domicílio, com exceção de corredores, alpendres, varandas, garagens, depósitos e outros compartimentos utilizados para fins não-residenciais.

Densidade de Moradores por Cômodo

Resulta da divisão do número de moradores pelo número de cômodos.

Familiares

Família (Unidade de Consumo)

É a unidade constituída por um único morador ou conjunto de moradores que compartilham da mesma fonte de alimentação, isto é, que utilizam um mesmo estoque de alimentos e/ou realizam um conjunto de despesas alimentares comuns.

Tipo de Família

Classificou-se a família como única quando ocupasse, sozinha, um domicílio particular. Havendo duas ou mais famílias num domicílio, foi classificada como principal aquela a qual pertencesse o responsável pela maior parte das despesas de moradia, e as demais foram classificadas como secundárias.

Tamanho da Família

É o resultado da soma de todas as pessoas integrantes da família.

Tamanho Médio da Família

É o resultado da soma de todas as pessoas integrantes da família em uma classe de renda, dividida pelo número de famílias naquela classe. Essa média é ponderada pelo fator de expansão da amostra.

Pessoais

Dizem respeito às pessoas moradoras presentes, ou seja, pessoas que tinham o domicílio como residência única ou principal e achavam-se presentes por ocasião da pesquisa, e pelas pessoas moradoras ausentes, que por ocasião da pesquisa estavam temporariamente ausentes por período não superior a seis meses.

Pessoa de Referência da Família

Pessoa responsável pelas despesas com habitação (aluguel, prestação, condomínio, imposto predial, serviços públicos), ou aquela indicada pelos membros da família.

Relação Com a Pessoa de Referência da Família

Os moradores foram classificados segundo o grau de parentesco ou com a natureza da subordinação doméstica de cada pessoa.

Cônjuge

Membro que vive conjugalmente com a pessoa de referência, existindo ou não vínculo matrimonial;

Filho

Membro que é filho legítimo, adotivo ou de criação da pessoa de referência e/ou do seu cônjuge;

Outro Parente

Membro que tem qualquer grau de parentesco, por consangüinidade ou afinidade com a pessoa de referência ou com o seu cônjuge, exclusive os relacionados anteriormente;

Agregado

Membro que não é parente da pessoa de referência ou do seu cônjuge, não paga moradia nem alimentação e não presta serviços domésticos remunerados a membros da família;

Pensionista

Membro que não é parente da pessoa de referência ou do seu cônjuge e que mora sozinho no domicílio (sem parentes ou pessoas sob sua dependência doméstica) mediante pagamento ou partilhando despesas;

Convivente

Membro que não é parente da pessoa de referência ou de seu cônjuge e que mora no domicílio com seus parentes ou pessoas sob dependência doméstica, também denominadas conviventes, mediante pagamento ou partilhando despesas;

Empregado Doméstico

Membro que não é parente da pessoa de referência ou de seu cônjuge e que presta serviços domésticos remunerados em dinheiro a membro da família; e

Parente de Empregado Doméstico

Membro que é parente do empregado doméstico e não presta serviços remunerados a membro da família.

Idade

A investigação da idade foi feita através da pesquisa do dia, mês e ano de nascimento. As pessoas que não declararam a data de nascimento e que não puderam presumir ou estimar a idade foram reunidas no grupo de idade ignorada.

Freqüência à Escola

Foram classificadas como freqüentando escola as pessoas que, por ocasião da pesquisa, freqüentavam curso pré-escolar (creches, escolas maternais, jardins de infância, classes de alfabetização), curso regular - aquele ministrado em regime seriado ou de matrícula por disciplina ou crédito e que conduza a conclusão de um grau de ensino (1º, 2º ou 3º grau), curso de alfabetização de adultos, supletivos, pré-vestibulares ou curso de mestrado e doutorado.

Nível de Instrução

Sem Instrução

Pessoa que nunca freqüentou escola, não sabe ler e escrever ou não concluiu a primeira série do primeiro grau;

Pré-escolar

Pessoa que freqüentava curso pré-escolar, ou seja, creche, maternal, jardim de infância, classe de alfabetização ou outro assemelhado;

1ª a 4ª Séries do 1º Grau

Pessoa que estava cursando a 1ª, 2ª, 3ª ou 4ª série do 1º grau ou que cursou qualquer uma das séries do elementar;

Completo

Pessoa que terminou a 4ª série do 1º grau ou o elementar;

Incompleto

Pessoa que não terminou a 4ª série do 1º grau ou a última série do elementar;

5ª a 8ª Séries do 1º Grau

Pessoa que estava cursando a 5ª, 6ª, 7ª ou 8ª série do 1º grau ou que cursou qualquer uma das séries do médio 1º ciclo;

Completo

Pessoa que terminou a 8ª série do 1º grau ou o médio 1º ciclo;

Incompleto

Pessoa que terminou a 8ª série do 1º grau ou a última série do médio 1º ciclo;

1ª a 3ª Séries do 2º Grau

Pessoa que estava cursando a 1ª, 2ª ou 3ª série do 2º grau ou que cursou qualquer uma das séries do médio 2º ciclo;

Completo

Pessoa que terminou a 3ª série do 2º grau ou o médio 2º ciclo;

Incompleto

Pessoa que não terminou a 3ª série do 2º grau ou a última série do médio 2º ciclo;

Superior

Pessoa que estava cursando ou cursou qualquer série do superior ou 3º grau;

Completo

Pessoa que terminou a última série do superior ou 3º grau;

Incompleto

Pessoa que não terminou a última série do superior ou o 3º grau;

Mestrado ou Doutorado

Pessoa que terminou o mestrado ou doutorado; e

Ignorado

Pessoa que não informou seu nível de instrução.

Unidade de Orçamento

Membro da família que, no período de referência de seis meses, teve participação no orçamento familiar. A Unidade de Orçamento é representada por:

Unidade de Orçamento Despesa

Membro cuja participação no orçamento familiar representou realização de despesa; e

Unidade de Orçamento Recebimento

Membro cuja participação no orçamento familiar representou auferição de recebimento.

Os moradores ausentes, os moradores com menos de 10 anos de idade e os moradores cuja condição no domicílio fosse de empregado doméstico ou parente de empregado doméstico não foram pesquisados como Unidade de Orçamento.

Despesas

A Pesquisa de Orçamentos Familiares teve como objetivo principal pesquisar as despesas monetárias, que correspondem aos gastos em dinheiro efetuados pelas famílias. Nos resultados tabulados, levaram-se em consideração apenas as despesas monetárias.

Não foram registradas as despesas relativas à atividade profissional de membro da família ou que tenham sido realizadas com finalidade de negócio.

Visando atender a estudos especiais foram pesquisadas algumas despesas não monetárias como, por exemplo, as relativas a valor total com aquisições de imóveis independente do gasto ter sido efetuado fora do período de referência da pesquisa.

Fatores de Anualização

Os valores das despesas foram obtidos em diferentes períodos de referência. Visando a unificar esses períodos, todos os valores foram transformados em valores anuais, ou seja, os valores orçamentários de sete, 30, 90 dias e seis meses foram multiplicados pelos seus respectivos fatores de anualização 52, 12, 4 e 2.

Desembolso Global

Refere-se a todos os gastos monetários efetuados pela família com a aquisição de bens e serviços de qualquer espécie e natureza. Portanto, incluíram-se as despesas correntes, o aumento do ativo e a diminuição do passivo.

Despesas Correntes

Referem-se ao somatório das despesas de consumo e outras despesas correntes.

Despesas de Consumo

Referem-se aos gastos com alimentação, habitação, vestuário, transporte, higiene e cuidados pessoais, assistência à saúde, educação, recreação e cultura, fumo, serviços pessoais e outras despesas diversas não classificadas anteriormente.

Alimentação

Refere-se aos gastos com alimentação, quer seja dentro ou fora do domicílio. No item outras despesas com alimentação no domicílio, incluíram-se todas as informações de valores agregados (sacolão, cestão, varejão, etc.).

Habitação

Refere-se aos gastos das famílias com aluguel, impostos e taxas, manutenção do lar, artigos de limpeza, mobiliários e artigos do lar, eletrodomésticos e equipamentos do lar, som e TV, e consertos e manutenção de artigos do lar. Cabe observar que as despesas citadas neste grupo referem-se ao domicílio principal.

Aluguel

Refere-se aos gastos com aluguel de moradia da família e eventuais adicionais incidentes por atrasos;

Impostos e Taxas

Referem-se aos gastos das famílias com imposto predial, condomínio, água e esgoto, energia elétrica, telefonia (residencial e móvel), gás encanado, taxa de lixo, etc., e eventuais adicionais incidentes por atrasos;

Manutenção do Lar

Refere-se aos gastos com serviços domésticos, gás de bujão, lenha, dedetização, carvão vegetal, etc.

Artigos de Limpeza

Referem-se aos gastos com artigos e produtos de limpeza do domicílio;

Mobiliários e Artigos do Lar

Neste grupo de despesas incluem-se os gastos com a aquisição de móveis, luminárias, adornos e enfeites, roupas de cama, mesa e banho, outros têxteis (cortina, etc.), e artigos de copa e cozinha;

Eletrodomésticos, Equipamentos do Lar, Som e TV

Referem-se aos gastos com refrigerador, *freezer*, máquina de lavar roupas, máquina de lavar louças, fogão, aspirador de pó, *grill*, aparelho de fax, forno de microondas, microcomputador, televisão, conjunto de som acoplado, microsystem, videocassete, aparelho de CD-ROM e outros;

Conserto e Manutenção de Artigos do Lar

Referem-se aos gastos com conserto e manutenção de aparelhos domésticos, móveis e outros;

Vestuário

Refere-se a todos os gastos com roupas confeccionadas (homem, mulher e crianças), calçados e outros apetrechos, jóias e bijuterias, tecidos e armarinho;

Transporte

Refere-se aos gastos habituais com transporte urbano (ônibus, táxi, metrô, trem, barca, etc.), veículo próprio (gasolina, álcool, manutenção, etc.), viagens (avião, ônibus, etc.) e outros;

Higiene e Cuidados Pessoais

Referem-se aos gastos com artigos de higiene e de beleza, como: perfume, creme para pele, bronzeador, papel higiênico, etc.;

Assistência à Saúde

Refere-se aos gastos com aquisição de bens e serviços relativos à saúde, como: remédios, tratamento dentário, hospitalização, consulta médica, óculos e lentes, seguro-saúde e associação de assistência e outras;

Educação

Refere-se aos gastos efetuados com mensalidades escolares de cursos regulares de 1^o, 2^o e 3^o graus e pré-escolar, outros cursos, livros, revistas técnicas, material escolar, uniforme escolar, matrículas, e gastos diversos com educação;

Recreação e Cultura

Referem-se aos gastos com brinquedos e jogos recreativos, discos vinil e *laser*, fitas cassete e videocassete, CD-ROM, disquetes, clube (mensalidades e taxas), diversões (cinema, teatro, futebol, etc.), artigos de caça, pesca e *camping*, equipamentos esportivos, jornais e revistas não-técnicas, etc.;

Fumo

Refere-se aos gastos com cigarros, charutos, fumo para cachimbo, fumo para cigarros e outros artigos para fumante (fósforos, isqueiros, etc.);

Serviços Pessoais

Referem-se aos gastos com cabeleireiro, manicuro e pedicuro, barbeiro, sapateiro, etc.; e

Despesas Diversas

Referem-se aos gastos com cerimônias familiares e práticas religiosas, serviços de cartórios e profissionais (advogado, despachante, contador, etc.) e outros tipos de despesas, como: jogos de azar e apostas, construção, reforma e manutenção de jazigo, aluguel de aparelhos e utilidades de uso doméstico, viagens (alimentação, hospedagem e excursões), outros imóveis (aluguel de imóvel, condomínio, imposto predial, etc.), alimentos e outros produtos para animais, flores, mudanças, etc.

Outras Despesas Correntes

Essas despesas correspondem aos impostos pagos (imposto de renda e imposto sobre serviços) e contribuições trabalhistas (previdência social e associação de classe na qual está incluído o imposto sindical), e outras despesas, como: pensão alimentícia, justiça do trabalho, seguro de vida, etc.

Aumento do Ativo

Refere-se aos gastos com aquisição de imóveis, veículos, linhas telefônicas, terrenos para jazigo, títulos de clube, etc., e gastos com obras e melhoramentos em imóveis próprios.

O aumento do ativo pode ser traduzido como um aumento do patrimônio familiar.

Diminuição do Passivo

Refere-se ao pagamento de débitos referentes a empréstimos, carnê de mercadorias, prestação do imóvel, etc.

Despesa Média Mensal Familiar

Para um determinado conjunto de dados, a despesa média mensal familiar é a soma das despesas mensais das famílias, dividida pelo número de famílias contidas neste conjunto.

Recebimentos

Consideraram-se como recebimentos todos os rendimentos, seja do trabalho, de transferência e de aluguel, e outros recebimentos, tais como: vendas esporádicas de bens (móveis ou imóveis), empréstimos, ganhos de aplicações de capital e outros referentes a lucros de negócios, restituição do imposto de renda, restituição judicial, etc.

Fator de Anualização

Os valores dos recebimentos obtidos no período de referência de seis meses foram multiplicados por 2, transformando-os em anuais.

Rendimento

Considerou-se como rendimento todo e qualquer tipo de ganho em dinheiro que tenha sido auferido durante o período de referência de seis meses anteriores à pesquisa no domicílio.

A pesquisa abrangeu todas as pessoas de 10 anos de idade ou mais, que fossem moradores presentes e cuja condição no domicílio fosse diferente de empregado doméstico ou de parente de empregado doméstico.

Quanto à origem, esses rendimentos podem ser:

Rendimento do Trabalho

Remuneração bruta auferida por empregado, empregador ou conta-própria.

Empregado

Pessoa que trabalha para um empregador, geralmente obrigando-se ao cumprimento de uma jornada de trabalho, recebendo em contrapartida, remuneração total ou parcial em dinheiro. Consideraram-se, também, como remuneração: horas extras, participação nos lucros, auxílio-refeição, auxílio-transporte, auxílio-combustível, rendimentos e abono-salário do PIS/PASEP, saques do PIS/PASEP e do FGTS e indenizações trabalhistas, salário-educação, auxílio-creche, auxílio-moradia, etc.;

O empregado foi investigado como:

Empregado Público

Empregado que trabalha para o governo, em qualquer esfera: federal, estadual ou municipal, sob administração direta ou indireta e sob regime trabalhista especial;

Empregado Privado

Empregado que trabalha ou que está sob o regime trabalhista da iniciativa privada (CLT);

Empregado Doméstico

Empregado que realiza serviços domésticos, exceto o diarista, definido como conta-própria;

Empregador

Pessoa que dirige sua própria empresa ou exerce uma profissão ou ofício, com o auxílio de um ou mais empregados remunerados; e

Conta-Própria

Pessoa que, individualmente ou com auxiliares não remunerados, explora uma atividade econômica ou exerce uma profissão ou ofício.

O conta-própria foi investigado como:

Permanente

Conta-própria que tem essa fonte de rendimento rotineira;

Eventual

Conta-própria que tem essa fonte de rendimento por necessidade de reforço no orçamento (ocasionalmente).

Considerou-se como rendimento do empregador ou conta-própria a retirada ou ganho líquido. Esse valor corresponde aos rendimentos percebidos, deduzidas as despesas necessárias ao exercício da atividade econômica, tais como: aluguel, matéria-prima, telefone, energia elétrica, etc., e, no caso do empregador, pagamentos e encargos relativos aos empregados

Transferência

Rendimento bruto proveniente de:

Aposentadoria de Previdência Pública

Federal (IAPAS), estadual, municipal, militar, por tempo de serviço, velhice ou invalidez, pensão e abono de permanência em serviço, etc;

Aposentadoria de Previdência Privada

Aposentadoria, suplementação e complementação da previdência privada, aberta ou fechada, recebidas pelo contribuinte sob a forma de pecúlio e suplementação ou complementação de aposentadoria;

Bolsa de Estudo

Manutenção, passagem aérea, auxílio-tese, etc;

Pensão Alimentícia, Mesada e Doação, Transferência Interfamiliar; e

Transferências Transitórias

Heranças e outras transferências patrimoniais, prêmios restituídos e indenizações pagas por seguradoras, ganhos de jogos, salário-família, auxílio-natalidade, auxílio-doença (previdência pública), seguro-desemprego, auxílio-maternidade, auxílio-doença (empregador), auxílio-doença (previdência privada), acidente de trabalho (previdência pública) e auxílio-funeral.

Rendimento de Aluguel

Rendimento bruto proveniente de:

Aluguel de Bens Imóveis

Aluguel em geral, ocupação, uso ou exploração dos direitos de bens imóveis, inclusive sublocação de casas, apartamentos, cômodos, sítios, lojas, vagas em garagem, fazendas, terras, etc;

Aluguel de Bens Móveis

Aluguel em geral, uso ou exploração de direitos de bens móveis, como, por exemplo: veículos, apetrechos para festas, exploração de direitos autorais, uso ou exploração de invenções, etc.

Outros Recebimentos

Vendas Esporádicas

Vendas de automóveis, imóveis, consórcios, carnês, etc.;

Empréstimos

Empréstimos, crédito-educativo e juros de empréstimos;

Aplicações de Capital

Ganhos com operações financeiras de títulos de renda, lucros e dividendos em dinheiro atribuídos a ações, juros, correções e saques de poupança, resgate de cotas de fundos de investimento e caixinha; e

Outros

Recebimento de lucros de negócios, restituição do imposto de renda, ganhos com viagens a trabalho, receita com pensionista, restituição judicial, dinheiro achado, seguro-habitação (restituição), etc.

Recebimento Mensal Domiciliar

Considerou-se como recebimento mensal domiciliar a soma dos recebimentos mensais dos moradores do domicílio, exclusive os empregados domésticos e seus parentes.

Recebimento Mensal Familiar

Considerou-se como recebimento mensal familiar a soma dos recebimentos mensais dos componentes da família, exclusive os empregados domésticos e seus parentes.

Salário Mínimo

Considerou-se o valor que vigorava em 15 de setembro de 1996, que era de R\$ 112,00 (cento e doze reais).

Classes de Recebimento Mensal

Na definição dos intervalos (classes) de recebimento mensal para as tabelas apresentadas, mantiveram-se os mesmos grupamentos utilizados na POF 1987, uma vez que esses intervalos expressam o padrão de remuneração mínima nas diferentes datas. Outros aspectos também foram observados, tais como: a representatividade em cada classe, manutenção das mesmas classes em todas as tabelas e adoção dos mesmos intervalos para todas as áreas pesquisadas, de modo a possibilitar estudos comparativos.

Nas classes de recebimento mensal, no nível de domicílios e famílias, foram utilizados 11 grupamentos, sendo que a categoria “sem

recebimento” foi incluída na primeira classe, na classe “sem declaração” foram incluídos nestes primeiros resultados os casos de recebimentos informados parcialmente ou não-informados. No nível de pessoas, adotou-se mais uma classe de recebimento mensal para a categoria “sem recebimento”.

A seguir apresentamos a relação das 11 classes de recebimento mensal em salários mínimos (setembro/96) e seus respectivos valores em reais.

Classes de recebimento mensal

| NÚMEROS DE SALÁRIOS MÍNIMOS | REAIS MENSAIS |
|--------------------------------|----------------------|
| Até 2 | Até 224,00 |
| 2 — 3 | 224,00 — 336,00 |
| 3 — 5 | 336,00 — 560,00 |
| 5 — 6 | 560,00 — 672,00 |
| 6 — 8 | 672,00 — 896,00 |
| 8 — 10 | 896,00 — 1 120,00 |
| 10 — 15 | 1 120,00 — 1 680,00 |
| 15 — 20 | 1 680,00 — 2 240,00 |
| 20 — 30 | 2 240,00 — 3 360,00 |
| Mais de 30 | Mais de 3 360,00 |
| Sem declaração | |

Principal Origem do Recebimento

Para as pessoas que apresentaram mais de uma fonte de recebimento, considerou-se, como sendo a principal, aquela de maior valor.

Recebimento Médio Mensal Familiar

Para um determinado conjunto de dados, o recebimento médio mensal familiar é a soma dos recebimentos mensais das famílias, dividida pelo número de famílias contidas neste conjunto.

Observação Geral

Sempre que foram efetuadas operações de cálculo de valores médios de despesas ou recebimentos, procedeu-se ao arredondamento dos valores fracionados para a segunda casa decimal.

Nos resultados expressos em percentagem, em função do arredondamento realizado na segunda casa decimal, por vezes ocorrem pequenas diferenças nas totalizações.

Comparação entre a POF 1995-1996 e a POF 1987-1988 - Comentários, Gráficos e Tabelas Especiais

Distribuição Percentual dos Domicílios, por Condição de Ocupação, segundo as Áreas da Pesquisa - 1996/1987

Dentre as diversas características sócio-econômicas que obtém-se a partir das pesquisas de orçamentos familiares, a condição de ocupação dos domicílios das áreas pesquisadas é aquela que melhor permite diagnosticar o comportamento das famílias sobre este aspecto.

Neste sentido, observando a tabela anexa e o gráfico apresentado, do total das áreas, podemos comentar que ao se comparar as distribuições nos anos de 1996 e 1987, percebe-se claramente duas mudanças significativas entre os dois resultados. Primeiramente, o aumento de 18,77% de domicílios próprios, o que justifica a queda do percentual de domicílios alugados de 35,77%.

Em relação aos outros dois tipos de ocupação dos domicílios (cedido e outro), praticamente não mostraram alterações nos dois períodos da pesquisa.

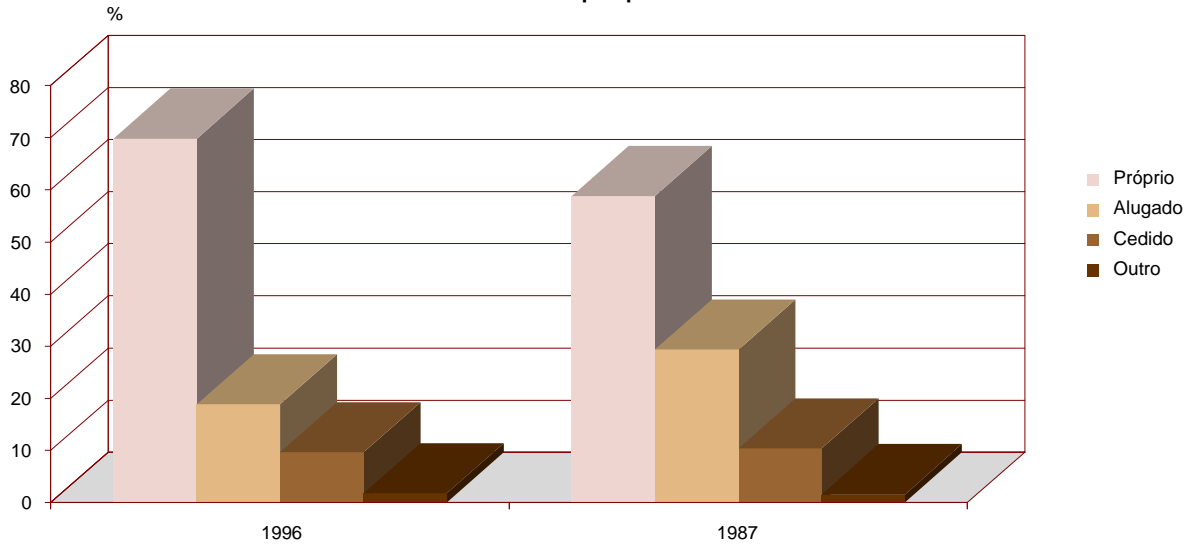
Dentre as áreas pesquisadas, cabe ressaltar o aumento acentuado de domicílios próprios no Rio de Janeiro de 32,38% e em Brasília - DF de 29,11%, crescimento este observado em todas as áreas, ainda que em percentuais menores. Obseva-se também, a queda generalizada de domicílios alugados, em praticamente todas as áreas em torno de 35%. Com relação aos domicílios cedidos e outros, destaca-se o Rio de Janeiro, que apresentou queda de 31,93% para os cedidos e 88,34% no caso de outros.

Distribuição percentual dos domicílios por condição de ocupação, segundo as áreas da pesquisa - 1996/1987

| ÁREAS DA PESQUISA | CONDIÇÃO DE OCUPAÇÃO (%) | | | | | | | |
|---------------------|--------------------------|--------------|--------------|--------------|-------------|--------------|-------------|-------------|
| | Próprio | | Alugado | | Cedido | | Outro | |
| | 1996 | 1987 | 1996 | 1987 | 1996 | 1987 | 1996 | 1987 |
| Total..... | 69,85 | 58,81 | 18,82 | 29,30 | 9,58 | 10,36 | 1,75 | 1,53 |
| Belém..... | 79,27 | 69,91 | 11,95 | 21,58 | 7,49 | 8,32 | 1,29 | 0,19 |
| Fortaleza..... | 73,62 | 62,33 | 18,03 | 28,30 | 7,80 | 9,24 | 0,55 | 0,13 |
| Recife..... | 76,10 | 62,76 | 14,99 | 28,68 | 7,01 | 8,21 | 1,90 | 0,35 |
| Salvador..... | 71,27 | 64,74 | 13,97 | 25,56 | 7,16 | 8,46 | 7,60 | 1,24 |
| Belo Horizonte..... | 70,34 | 65,49 | 15,07 | 23,83 | 12,58 | 10,19 | 2,01 | 0,49 |
| Rio de Janeiro..... | 72,15 | 54,50 | 19,70 | 29,69 | 7,61 | 11,18 | 0,54 | 4,63 |
| São Paulo..... | 65,63 | 57,94 | 21,78 | 32,40 | 10,67 | 9,27 | 1,92 | 0,39 |
| Curitiba..... | 70,27 | 64,16 | 18,81 | 24,00 | 9,99 | 11,24 | 0,93 | 0,60 |
| Porto Alegre..... | 75,83 | 62,96 | 12,27 | 24,80 | 9,40 | 11,67 | 2,50 | 0,57 |
| Brasília - DF..... | 63,15 | 48,91 | 21,25 | 32,67 | 15,10 | 18,07 | 0,50 | 0,35 |
| Goiânia..... | 63,92 | 58,46 | 22,25 | 28,31 | 12,23 | 13,07 | 1,60 | 0,16 |

Fonte: IBGE, Diretoria de Pesquisas, Departamento de Índices de Preços, Pesquisa de Orçamentos Familiares.

Distribuição percentual dos domicílios por condição de ocupação, no total das áreas da pesquisa - 1996/1987



Fonte: IBGE, Diretoria de Pesquisas, Departamento de Índices de Preços, Pesquisa de Orçamentos Familiares.

Distribuição Percentual das Famílias, por Nível de Instrução da Pessoa de Referência, segundo as Áreas da Pesquisa - 1996/1987

A respeito dos resultados observados no total das áreas, sobre a evolução do grau de instrução, considerando a pessoa de referência (chefe) das famílias, nos dois períodos (1996 e 1987), há de se destacar os seguintes comentários: houve uma melhoria acentuada da instrução das pessoas de referência nos primeiro e segundo graus. Isso demonstra que o grau de instrução da pessoa de referência está em plena evolução, dado os percentuais apresentados. O percentual de famílias cuja pessoa de referência completou a quarta série do primeiro grau caiu 20,42%, enquanto o percentual das famílias cuja pessoa de referência completou a

oitava série do primeiro grau aumentou 28,13%. Há de se destacar, também, o aumento de 26,13% de famílias cuja pessoa de referência cursou o segundo grau. Os demais níveis de instrução não apresentaram diferenças significativas entre as pesquisas.

Nas áreas pesquisadas, as avaliações dos resultados de 1996 em relação a 1987 merecem destaques: para o nível de instrução até a oitava série do primeiro grau, Rio de Janeiro e Fortaleza, com aumentos respectivamente de 58,71% e 56,02%, e para o segundo grau, Rio de Janeiro com aumento na ordem de 54,09% e Brasília-DF com crescimento de 24,80.

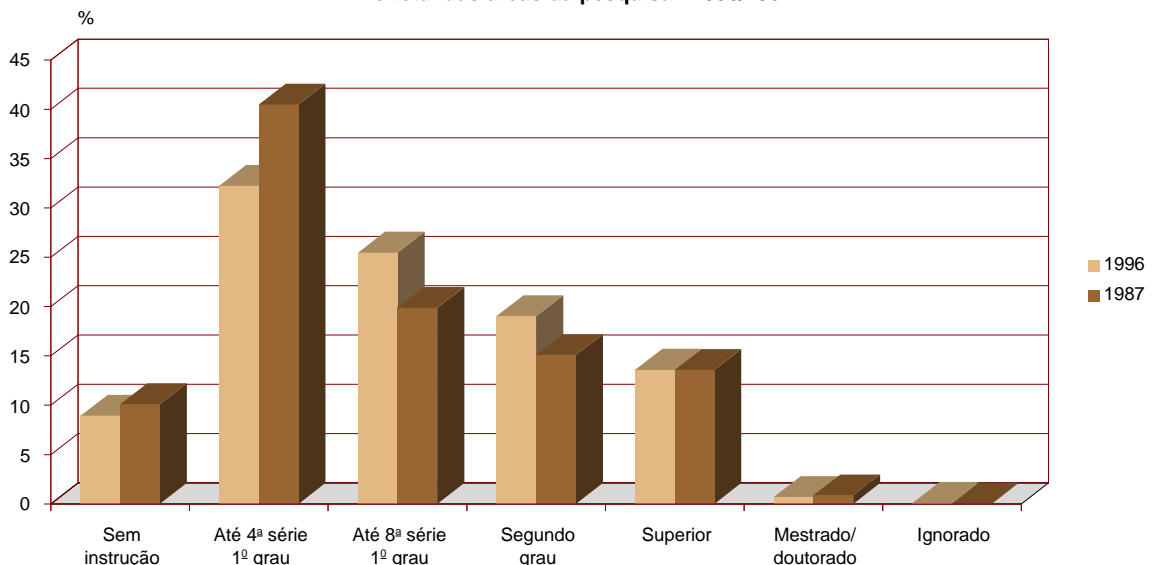
Distribuição percentual das famílias por nível de instrução da pessoa de referência, segundo as áreas da pesquisa - 1996/1987

| ÁREAS DA PESQUISA | NÍVEL DE INSTRUÇÃO DA PESSOA DE REFERÊNCIA (%) | | | | | |
|---------------------|--|--------------|-------------------------------|--------------|-------------------------------|--------------|
| | Sem instrução | | Até 4ª série do primeiro grau | | Até 8ª série do primeiro grau | |
| | 1996 | 1987 | 1996 | 1987 | 1996 | 1987 |
| Total..... | 8,93 | 10,11 | 32,22 | 40,49 | 25,46 | 19,87 |
| Belém..... | 4,97 | 7,80 | 29,66 | 36,05 | 28,51 | 23,34 |
| Fortaleza..... | 21,20 | 24,15 | 26,78 | 32,14 | 26,68 | 17,10 |
| Recife..... | 17,77 | 18,72 | 29,48 | 35,39 | 22,13 | 18,38 |
| Salvador..... | 10,38 | 13,95 | 28,17 | 37,12 | 26,01 | 17,87 |
| Belo Horizonte..... | 8,22 | 10,31 | 38,76 | 47,29 | 22,57 | 15,58 |
| Rio de Janeiro..... | 6,88 | 8,79 | 27,43 | 43,30 | 29,79 | 18,77 |
| São Paulo..... | 8,51 | 8,66 | 38,82 | 42,82 | 21,79 | 21,15 |
| Curitiba..... | 7,23 | 6,77 | 34,30 | 41,47 | 23,36 | 16,33 |
| Porto Alegre..... | 6,26 | 8,03 | 23,47 | 32,18 | 33,35 | 26,10 |
| Brasília - DF..... | 6,67 | 10,23 | 22,95 | 25,45 | 25,95 | 21,14 |
| Goiânia..... | 6,98 | 12,50 | 27,09 | 34,03 | 26,15 | 18,87 |

| ÁREAS DA PESQUISA | NÍVEL DE INSTRUÇÃO DA PESSOA DE REFERÊNCIA (%) | | | | | | | |
|---------------------|--|--------------|--------------|--------------|-----------------------|-------------|-------------|-------------|
| | Segundo grau | | Superior | | Mestrado ou doutorado | | Ignorado | |
| | 1996 | 1987 | 1996 | 1987 | 1996 | 1987 | 1996 | 1987 |
| Total..... | 19,02 | 15,08 | 13,59 | 13,57 | 0,70 | 0,86 | 0,08 | 0,02 |
| Belém..... | 23,25 | 19,89 | 12,80 | 12,44 | 0,81 | 0,48 | - | - |
| Fortaleza..... | 17,38 | 17,08 | 7,39 | 8,75 | 0,44 | 0,78 | 0,13 | - |
| Recife..... | 18,13 | 16,05 | 11,90 | 10,84 | 0,19 | 0,49 | 0,40 | 0,13 |
| Salvador..... | 23,66 | 19,59 | 10,83 | 10,43 | 0,20 | 0,92 | 0,75 | 0,12 |
| Belo Horizonte..... | 16,73 | 14,06 | 12,69 | 12,30 | 1,03 | 0,46 | - | - |
| Rio de Janeiro..... | 21,08 | 13,68 | 14,20 | 14,16 | 0,62 | 1,30 | - | - |
| São Paulo..... | 16,13 | 13,38 | 14,00 | 13,38 | 0,75 | 0,61 | - | - |
| Curitiba..... | 19,73 | 18,50 | 14,31 | 16,36 | 1,07 | 0,57 | - | - |
| Porto Alegre..... | 21,21 | 18,16 | 14,45 | 14,29 | 1,11 | 1,14 | 0,15 | 0,10 |
| Brasília - DF..... | 25,21 | 20,20 | 18,51 | 21,41 | 0,59 | 1,57 | 0,12 | - |
| Goiânia..... | 23,10 | 18,71 | 16,03 | 14,89 | 0,52 | 1,00 | 0,13 | - |

Fonte: IBGE, Diretoria de Pesquisas, Departamento de Índices de Preços, Pesquisa de Orçamentos Familiares.

Distribuição percentual das famílias por nível de instrução da pessoa de referência, no total das áreas da pesquisa - 1996/1987



Fonte: IBGE, Diretoria de Pesquisas, Departamento de Índices de Preços, Pesquisa de Orçamentos Familiares.

Distribuição Percentual da Despesa Média Mensal Familiar, por Grupos de Despesas, segundo as Áreas da Pesquisa - 1996/1987

Os resultados referentes às participações dos diversos grupos de despesa, no total da despesa média mensal familiar, apurados pela POF 1996, mostram diversas alterações, em relação aos resultados de 1987.

De forma geral, no total das áreas, as alterações mais relevantes entre 1996 e 1987 estão nas despesas de consumo, com destaque para os grupos *Habitação* que cresceu para 20,77% contra 15,71% em 1987 e *Vestuário* que em 1987 representava 9,54% da despesa total caindo para 4,71%. Para outros dois grupos cabe o comentário: *Alimentação* que recuou para 16,39% contra 18,72% em 1987 e *Transporte* que apresentou também queda, neste caso dos 11,05% em 1987 para 9,72%. Mudança importante também foi observada nos itens *Assistência à Saúde* (aumentou de 5,31% para 6,53%), *Educação* (aumentou de 2,67% para 3,49%) e *Fumo* (queda de 1,11% para 0,99%).

Ainda no que se refere ao total das áreas, o grupo *Aumento do Ativo* que passou de 14,07% para 17,17% teve variação importante.

Ao nível das áreas pesquisadas observa-se total similaridade entre os resultados regionais no caso de *Habitação* e *Vestuário*.

O comportamento de queda observada no grupo *Transporte* repete-se em nove regiões pesquisadas, observando-se aumento, embora pouco significativo, em Belém (de 9,01% para 9,13%) e Salvador (de 9,60% para 10,08%).

A redução do percentual de despesa com *Alimentação* foi relevante em Belo Horizonte (de 19,52% para 15,62%), no Rio de Janeiro (de 20,85% para 17,50%), em São Paulo (de 17,78% para 14,80%) e em Porto Alegre (de 17,89% para 15,91%). Nas demais áreas, ocorreram oscilações pouco significativas, ora positivas, ora negativas.

Houve crescimento importante do percentual do gasto com *Assistência à Saúde* em todas as áreas, exceto Porto Alegre onde se verificou a estabilidade.

Em *Educação* o comportamento de crescimento só não foi observado em Brasília - DF, onde o percentual varia de 2,71% para 2,35%.

Para o item *Fumo* o percentual de despesas caiu de forma relevante em todas as áreas, mantendo-se aproximadamente constante em São Paulo e Curitiba.

O *Aumento do Ativo* apresentou queda significativa em Belém e de menor magnitude nas três regiões metropolitanas do Nordeste. Nas demais regiões pesquisadas, foi observada variação positiva do percentual de despesa, com destaque para Belo Horizonte, Rio de Janeiro, São Paulo e Porto Alegre.

Evidentemente, esses resultados apresentados devem ser vistos com cautela, uma vez que os mesmos referem-se às despesas totais das famílias, englobando todos os tipos de gastos familiares (Desembolso Global), isto é, despesas correntes, despesas de consumo, aumento do ativo e diminuição do passivo.

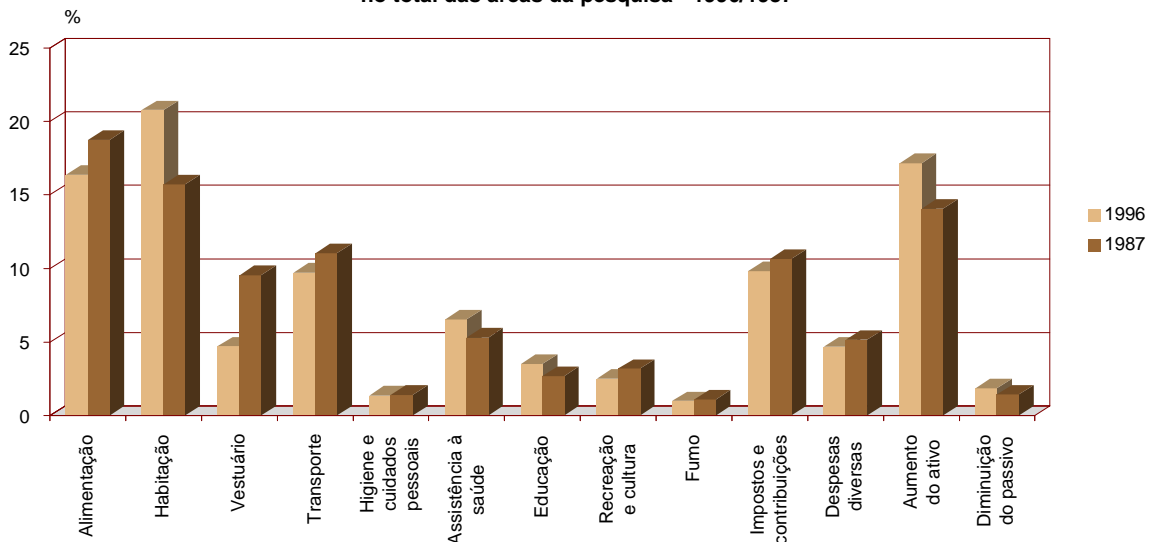
Distribuição percentual da despesa média mensal familiar, por grupos de despesas, segundo as áreas da pesquisa - 1996/1987

| ÁREAS DA PESQUISA | DESPESA MÉDIA MENSAL FAMILIAR (%) | | | | | | | | | | | |
|---------------------|-----------------------------------|--------------|--------------|--------------|-------------|-------------|-------------|--------------|-----------------------------|-------------|---------------------|-------------|
| | Grupos de despesas | | | | | | | | | | | |
| | Alimentação | | Habitação | | Vestuário | | Transporte | | Higiene e cuidados pessoais | | Assistência à saúde | |
| | 1996 | 1987 | 1996 | 1987 | 1996 | 1987 | 1996 | 1987 | 1996 | 1987 | 1996 | 1987 |
| Total..... | 16,39 | 18,72 | 20,77 | 15,71 | 4,71 | 9,54 | 9,72 | 11,05 | 1,35 | 1,41 | 6,53 | 5,31 |
| Belém..... | 22,34 | 21,65 | 20,57 | 14,12 | 6,16 | 10,65 | 9,13 | 9,01 | 2,13 | 2,31 | 6,49 | 5,19 |
| Fortaleza..... | 23,33 | 22,63 | 19,18 | 14,09 | 5,51 | 9,29 | 9,40 | 10,59 | 2,13 | 1,84 | 5,14 | 4,59 |
| Recife..... | 23,30 | 23,55 | 21,17 | 14,84 | 5,65 | 10,07 | 9,12 | 10,16 | 1,83 | 1,84 | 7,52 | 5,07 |
| Salvador..... | 22,80 | 21,47 | 20,19 | 14,43 | 5,83 | 11,32 | 10,08 | 9,60 | 2,10 | 1,81 | 6,36 | 4,12 |
| Belo Horizonte..... | 15,62 | 19,52 | 18,68 | 14,95 | 5,11 | 10,09 | 8,94 | 10,24 | 1,33 | 1,29 | 6,20 | 5,52 |
| Rio de Janeiro..... | 17,50 | 20,85 | 22,94 | 16,04 | 3,97 | 9,04 | 9,80 | 10,80 | 1,08 | 1,53 | 6,89 | 5,12 |
| São Paulo..... | 14,80 | 17,78 | 21,05 | 16,57 | 4,36 | 8,99 | 10,09 | 11,74 | 1,26 | 1,21 | 6,65 | 5,43 |
| Curitiba..... | 14,79 | 15,40 | 19,33 | 14,80 | 5,63 | 10,85 | 8,71 | 9,72 | 1,39 | 1,31 | 6,71 | 5,99 |
| Porto Alegre..... | 15,91 | 17,89 | 17,84 | 14,09 | 5,60 | 11,59 | 9,26 | 11,01 | 1,40 | 1,48 | 5,90 | 5,94 |
| Brasília - DF..... | 14,63 | 14,05 | 21,09 | 14,87 | 4,84 | 9,75 | 10,14 | 11,82 | 1,50 | 1,58 | 5,57 | 4,52 |
| Goiânia..... | 12,68 | 13,10 | 19,55 | 14,52 | 4,95 | 9,66 | 9,70 | 10,75 | 1,44 | 1,21 | 6,86 | 6,38 |

| ÁREAS DA PESQUISA | DESPESA MÉDIA MENSAL FAMILIAR (%) | | | | | | | | | | | | | |
|---------------------|-----------------------------------|-------------|---------------------|-------------|-------------|-------------|--------------------------|--------------|-------------------|-------------|------------------|--------------|-----------------------|-------------|
| | Grupos de despesas | | | | | | | | | | | | | |
| | Educação | | Recreação e cultura | | Fumo | | Impostos e contribuições | | Despesas diversas | | Aumento do ativo | | Diminuição do passivo | |
| | 1996 | 1987 | 1996 | 1987 | 1996 | 1987 | 1996 | 1987 | 1996 | 1987 | 1996 | 1987 | 1996 | 1987 |
| Total..... | 3,49 | 2,67 | 2,51 | 3,18 | 0,99 | 1,11 | 9,81 | 10,63 | 4,69 | 5,15 | 17,17 | 14,07 | 1,86 | 1,43 |
| Belém..... | 4,39 | 2,36 | 2,85 | 4,23 | 0,68 | 1,06 | 9,29 | 9,21 | 4,60 | 4,90 | 9,51 | 14,24 | 1,87 | 1,07 |
| Fortaleza..... | 4,62 | 2,65 | 2,00 | 2,83 | 0,93 | 1,23 | 7,13 | 8,91 | 3,78 | 4,49 | 14,54 | 15,58 | 2,31 | 1,28 |
| Recife..... | 4,00 | 2,72 | 2,38 | 2,89 | 0,99 | 1,31 | 7,19 | 10,16 | 4,08 | 4,36 | 11,41 | 11,86 | 1,35 | 1,17 |
| Salvador..... | 5,79 | 3,03 | 2,52 | 3,33 | 0,64 | 0,78 | 8,15 | 11,02 | 3,90 | 5,68 | 10,08 | 10,87 | 1,55 | 2,56 |
| Belo Horizonte..... | 3,33 | 2,94 | 3,23 | 3,31 | 0,79 | 1,16 | 10,39 | 10,19 | 5,28 | 5,26 | 19,06 | 14,33 | 2,04 | 1,22 |
| Rio de Janeiro..... | 3,29 | 2,75 | 2,10 | 3,20 | 1,11 | 1,27 | 11,24 | 13,24 | 4,52 | 5,03 | 14,59 | 9,92 | 0,98 | 1,22 |
| São Paulo..... | 3,31 | 2,65 | 2,44 | 3,16 | 1,08 | 1,07 | 9,22 | 9,79 | 4,60 | 4,75 | 18,91 | 15,67 | 2,23 | 1,18 |
| Curitiba..... | 3,56 | 2,37 | 3,23 | 3,12 | 0,90 | 0,89 | 9,47 | 8,97 | 4,99 | 5,67 | 20,20 | 18,82 | 1,10 | 2,09 |
| Porto Alegre..... | 3,36 | 2,37 | 2,96 | 3,20 | 1,07 | 1,31 | 11,32 | 9,35 | 5,48 | 6,27 | 17,50 | 13,19 | 2,41 | 2,33 |
| Brasília - DF..... | 2,35 | 2,71 | 2,34 | 3,06 | 0,53 | 0,82 | 12,02 | 11,69 | 5,60 | 7,59 | 17,05 | 15,45 | 2,36 | 2,09 |
| Goiânia..... | 5,11 | 2,68 | 2,33 | 3,03 | 0,54 | 0,80 | 7,91 | 10,52 | 4,28 | 5,32 | 22,52 | 19,95 | 2,12 | 2,08 |

Fonte: IBGE, Diretoria de Pesquisas, Departamento de Índices de Preços, Pesquisa de Orçamentos Familiares.

Distribuição percentual da despesa média mensal familiar, por grupos de despesas no total das áreas da pesquisa - 1996/1987



Fonte: IBGE, Diretoria de Pesquisas, Departamento de Índices de Preços, Pesquisa de Orçamentos Familiares.

Distribuição Percentual da Despesa Média de Consumo Mensal Familiar, por Grupos de Despesas, segundo as Áreas da Pesquisa - 1996/1987

Os comentários e resultados que seguem contemplam gastos das famílias apenas com despesas de consumo. O comportamento dos resultados apresentados, para 1996 e 1987 no total das áreas, em relação às mudanças em termos de participação nos gastos de consumo, de grupos de alta influência nos orçamentos domésticos, confirma, em geral, as tendências observadas nos resultados da despesa total.

O grupo *Alimentação*, em 1996, representa 23,04% do total dos gastos em consumo e em 1987 representava 25,35%. *Habitação* mostra crescimento acentuado da participação nos gastos de 21,27% em 1987, para 29,19% em 1996. O grupo *Vestuário* que representava 12,92% nos gastos em 1987, passou a representar 6,62% dos gastos com consumo, ou seja, queda aproximada de 50% da participação do grupo. O grupo *Transporte* apresenta queda de 8,69% em relação a 1987. O grupo *Saúde e Cuidados Pessoais* cresceu 21,76% quando

comparado a 1987. *Educação e Lazer* mostra crescimento, causado pelo aumento dos gastos relativos com educação, uma vez que a parcela de gastos com lazer se reduziu.

Quanto aos resultados das áreas, o sentido do resultado do total das áreas reproduz-se, com algumas variações de escala, para os grupos *Habitação*, *Vestuário*, *Transporte* e *Saúde e Cuidados Pessoais*. No caso de *Alimentação*, as maiores quedas estão em Belo Horizonte (de 26,29% para 22,80%), Rio de Janeiro (de 27,57% para 23,91%) e São Paulo (de 24,24% para 21,26%). Nas demais áreas, as variações são positivas ou negativas sempre em dimensão menor. Em *Educação e Lazer*, observa-se queda no Rio de Janeiro, onde a redução da participação dos gastos com Lazer superou o aumento ocorrido em Educação. Em Brasília - DF, a queda foi observada nos dois componentes do grupo.

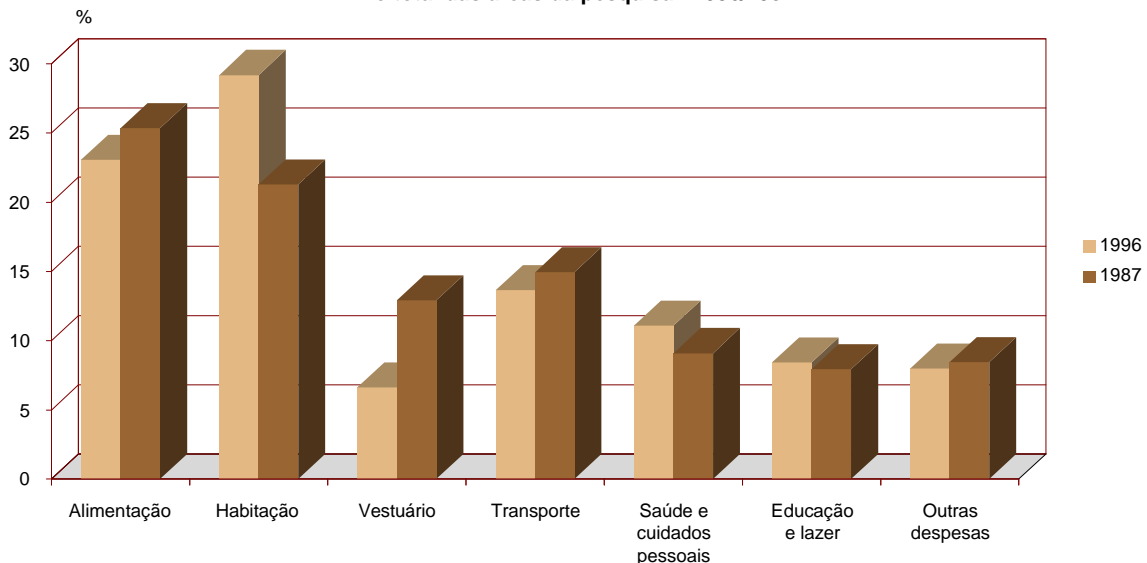
Distribuição percentual da despesa média de consumo mensal familiar, por grupos de despesas, segundo as áreas da pesquisa - 1996/1987

| ÁREAS DA PESQUISA | DESPESAS DE CONSUMO (%) | | | | | |
|---------------------|-------------------------|--------------|--------------|--------------|-------------|--------------|
| | Grupos de despesas | | | | | |
| | Alimentação | | Habitação | | Vestuário | |
| | 1996 | 1987 | 1996 | 1987 | 1996 | 1987 |
| Total..... | 23,04 | 25,35 | 29,19 | 21,27 | 6,62 | 12,92 |
| Belém..... | 28,16 | 28,68 | 25,93 | 18,70 | 7,77 | 14,11 |
| Fortaleza..... | 30,69 | 30,49 | 25,23 | 18,98 | 7,25 | 12,52 |
| Recife..... | 29,11 | 30,66 | 26,45 | 19,32 | 7,06 | 13,11 |
| Salvador..... | 28,42 | 28,41 | 25,17 | 19,10 | 7,27 | 14,98 |
| Belo Horizonte..... | 22,80 | 26,29 | 27,27 | 20,13 | 7,46 | 13,59 |
| Rio de Janeiro..... | 23,91 | 27,57 | 31,35 | 21,21 | 5,42 | 11,95 |
| São Paulo..... | 21,26 | 24,24 | 30,23 | 22,59 | 6,26 | 12,25 |
| Curitiba..... | 21,36 | 21,96 | 27,92 | 21,11 | 8,13 | 15,47 |
| Porto Alegre..... | 23,14 | 23,81 | 25,94 | 18,75 | 8,14 | 15,43 |
| Brasília - DF..... | 21,33 | 19,85 | 30,75 | 21,01 | 7,06 | 13,78 |
| Goiânia..... | 18,80 | 19,42 | 28,98 | 21,52 | 7,34 | 14,32 |

| ÁREAS DA PESQUISA | DESPESAS DE CONSUMO (%) | | | | | | | |
|---------------------|-------------------------|--------------|---------------------------|-------------|------------------|-------------|-----------------|-------------|
| | Grupos de despesas | | | | | | | |
| | Transporte | | Saúde e cuidados pessoais | | Educação e lazer | | Outras despesas | |
| | 1996 | 1987 | 1996 | 1987 | 1996 | 1987 | 1996 | 1987 |
| Total..... | 13,66 | 14,96 | 11,08 | 9,10 | 8,43 | 7,93 | 7,98 | 8,47 |
| Belém..... | 11,51 | 11,94 | 10,87 | 9,94 | 9,13 | 8,73 | 6,66 | 7,90 |
| Fortaleza..... | 12,37 | 14,27 | 9,56 | 8,66 | 8,71 | 7,38 | 6,20 | 7,71 |
| Recife..... | 11,39 | 13,23 | 11,68 | 9,00 | 7,97 | 7,30 | 6,33 | 7,38 |
| Salvador..... | 12,57 | 12,71 | 10,55 | 7,85 | 10,36 | 8,42 | 5,66 | 8,55 |
| Belo Horizonte..... | 13,05 | 13,79 | 10,99 | 9,17 | 9,58 | 8,42 | 8,86 | 8,64 |
| Rio de Janeiro..... | 13,39 | 14,28 | 10,89 | 8,79 | 7,37 | 7,87 | 7,69 | 8,33 |
| São Paulo..... | 14,49 | 16,01 | 11,36 | 9,05 | 8,26 | 7,92 | 8,16 | 7,93 |
| Curitiba..... | 12,58 | 13,86 | 11,70 | 10,41 | 9,81 | 7,83 | 8,51 | 9,36 |
| Porto Alegre..... | 13,47 | 14,65 | 10,62 | 9,88 | 9,19 | 7,41 | 9,52 | 10,09 |
| Brasília - DF..... | 14,79 | 16,70 | 10,31 | 8,62 | 6,84 | 8,15 | 8,94 | 11,88 |
| Goiânia..... | 14,38 | 15,94 | 12,31 | 11,25 | 11,03 | 8,46 | 7,15 | 9,07 |

Fonte: IBGE, Diretoria de Pesquisas, Departamento de Índices de Preços, Pesquisa de Orçamentos Familiares.

Distribuição percentual da despesa média de consumo mensal familiar, por grupos de despesas, no total das áreas da pesquisa - 1996/1987



Fonte: IBGE, Diretoria de Pesquisas, Departamento de Índices de Preços, Pesquisa de Orçamentos Familiares.

Distribuição Percentual da Despesa Média Mensal Familiar, com Alimentação no Domicílio, por Grupos de Produtos, segundo as Áreas da Pesquisa - 1996/1987

Na comparação dos percentuais de gastos dos grupos que compõem a alimentação no domicílio, no total das áreas, verifica-se uma nova estrutura para estas despesas em 1996 em relação a 1987. Apresentaram queda os gastos relativos a: *Carnes, Vísceras e Pescados* (de 22,69% para 17,40%); *Leite e Derivados* (de 15,52% para 14,54%); *Cereais, Leguminosas e Oleaginosas* (de 7,36% para 5,66%); *Aves e Ovos* (de 7,24% para 6,37%); *Frutas* (de 7,07% para 5,84%); e *Açúcares e Derivados* (de 5,88% para 4,56%). Aumentaram a parcela dos gastos com alimentos no domicílio os grupos *Panificados* (de 9,15% para 11,83%) e *Bebidas e Infusões* (de 7,16% para 10,05%).

Verifica-se similaridade na realocação de gastos de 1987 para 1996 nas áreas de São Paulo, Curitiba, Porto Alegre e Brasília-DF. Nas demais áreas também observa-se uma reestruturação dos gastos, porém, com algumas diferenças nos diversos grupos. É o caso, por exemplo, do Rio de Janeiro, onde se

observou aumento da despesa percentual com *Cereais, Leguminosas e Oleaginosas* e das áreas do Norte e Nordeste, Belo Horizonte e Goiânia onde cresceram os percentuais do gasto com *Frutas*.

Belém apresentou uma reorganização dos gastos com alimentos muito diferente das observadas nas demais áreas.

No que se refere aos grupos, ocorreram em todas as áreas expressiva queda da despesa percentual com *Carnes, Vísceras e Pescados; Cereais, Leguminosas e Oleaginosas* (exceto no Rio de Janeiro); e *Aves e Ovos* (exceto em Belém e Fortaleza).

O aumento observado em *Bebidas e Infusões e Panificados* foi também expressivo em todas as áreas pesquisadas.

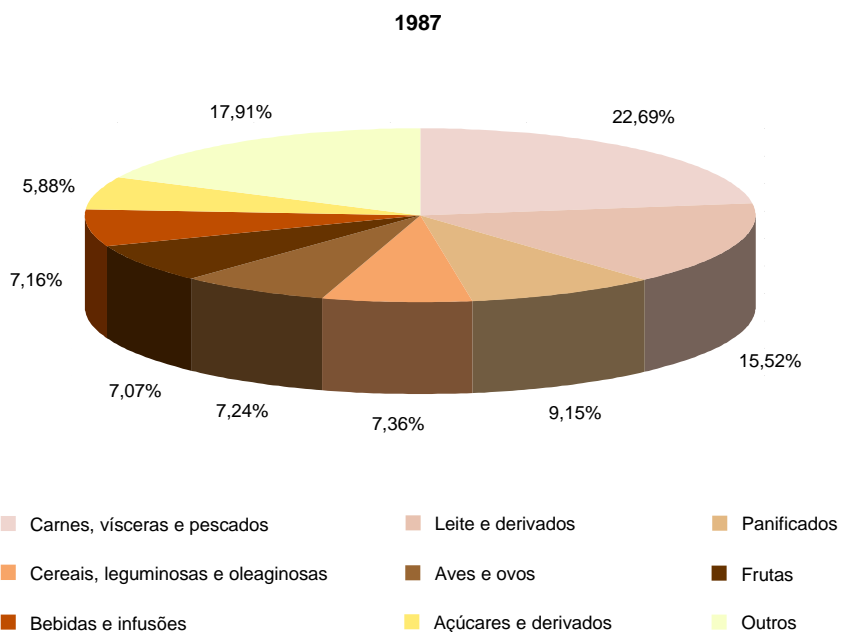
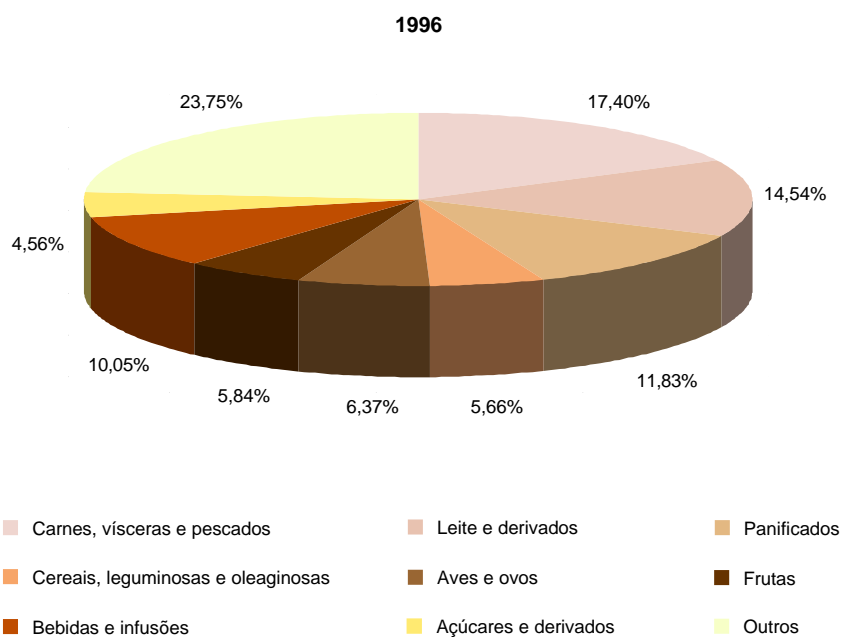
É importante esclarecer que os comentários acima estão levando em consideração as participações dos diversos grupos de alimentos no total de gastos com alimentação no domicílio.

Distribuição percentual da despesa média mensal familiar, com alimentação no domicílio, por grupos de produtos, segundo as áreas da pesquisa - 1966/1987

| ÁREAS DA PESQUISA | DESPESA MÉDIA MENSAL FAMILIAR (%) | | | | | | | |
|---------------------|-----------------------------------|--------------|-------------------|--------------|--------------|-------------|------------------------------------|-------------|
| | Grupos de produtos | | | | | | | |
| | Carnes, vísceras e pescados | | Leite e derivados | | Panificados | | Cereais, leguminosas e oleaginosas | |
| | 1996 | 1987 | 1996 | 1987 | 1996 | 1987 | 1996 | 1987 |
| Total..... | 17,40 | 22,69 | 14,54 | 15,52 | 11,83 | 9,15 | 5,66 | 7,36 |
| Belém..... | 29,09 | 35,48 | 9,77 | 9,51 | 11,02 | 8,81 | 8,36 | 8,16 |
| Fortaleza..... | 19,02 | 22,24 | 15,12 | 15,46 | 12,47 | 10,18 | 8,59 | 11,13 |
| Recife..... | 17,49 | 22,86 | 14,87 | 13,60 | 14,51 | 13,50 | 4,95 | 6,99 |
| Salvador..... | 20,71 | 27,76 | 14,27 | 12,84 | 14,96 | 12,48 | 5,67 | 6,50 |
| Belo Horizonte..... | 16,16 | 19,17 | 15,09 | 14,85 | 11,62 | 8,81 | 6,45 | 9,95 |
| Rio de Janeiro..... | 17,52 | 23,87 | 14,69 | 15,58 | 12,46 | 9,37 | 8,45 | 7,29 |
| São Paulo..... | 16,57 | 21,33 | 14,51 | 16,42 | 10,95 | 8,18 | 3,91 | 6,98 |
| Curitiba..... | 16,72 | 21,70 | 14,10 | 15,89 | 10,69 | 9,24 | 4,33 | 6,14 |
| Porto Alegre..... | 17,07 | 23,20 | 14,64 | 15,48 | 12,67 | 9,46 | 3,61 | 5,27 |
| Brasília - DF..... | 16,62 | 22,77 | 15,00 | 16,19 | 9,57 | 8,73 | 7,29 | 8,72 |
| Goiânia..... | 16,24 | 22,40 | 14,79 | 14,39 | 10,16 | 8,21 | 8,09 | 9,74 |

| ÁREAS DA PESQUISA | DESPESA MÉDIA MENSAL FAMILIAR (%) | | | | | | | | | |
|---------------------|-----------------------------------|-------------|-------------|-------------|--------------------|-------------|----------------------|-------------|--------------|--------------|
| | Grupos de produtos | | | | | | | | | |
| | Aves e ovos | | Frutas | | Bebidas e infusões | | Açúcares e derivados | | Outros | |
| | 1996 | 1987 | 1996 | 1987 | 1996 | 1987 | 1996 | 1987 | 1996 | 1987 |
| Total..... | 6,37 | 7,24 | 5,84 | 7,07 | 10,05 | 7,16 | 4,56 | 5,88 | 23,75 | 17,91 |
| Belém..... | 9,67 | 7,80 | 5,26 | 4,99 | 7,22 | 5,57 | 3,02 | 3,85 | 16,59 | 15,84 |
| Fortaleza..... | 10,00 | 10,10 | 6,05 | 5,27 | 8,52 | 6,39 | 4,61 | 5,49 | 15,63 | 13,77 |
| Recife..... | 8,08 | 8,97 | 6,20 | 5,64 | 8,94 | 6,49 | 4,36 | 5,20 | 20,58 | 16,76 |
| Salvador..... | 7,72 | 8,15 | 5,71 | 5,39 | 8,99 | 7,65 | 5,05 | 4,76 | 16,92 | 14,46 |
| Belo Horizonte..... | 6,43 | 6,97 | 6,77 | 6,10 | 12,03 | 8,04 | 6,27 | 7,10 | 19,18 | 19,01 |
| Rio de Janeiro..... | 6,34 | 7,07 | 5,94 | 7,03 | 9,77 | 6,94 | 4,33 | 6,18 | 20,50 | 16,64 |
| São Paulo..... | 5,38 | 6,85 | 5,44 | 8,29 | 9,30 | 6,67 | 3,55 | 5,52 | 30,43 | 19,76 |
| Curitiba..... | 5,50 | 6,58 | 4,90 | 6,47 | 12,02 | 8,73 | 5,87 | 7,55 | 25,89 | 17,66 |
| Porto Alegre..... | 6,63 | 7,64 | 5,81 | 4,47 | 13,27 | 10,06 | 6,63 | 6,80 | 19,64 | 17,60 |
| Brasília - DF..... | 6,47 | 7,36 | 7,01 | 7,87 | 10,79 | 6,74 | 6,20 | 6,39 | 21,00 | 15,25 |
| Goiânia..... | 6,22 | 6,30 | 8,74 | 6,81 | 12,65 | 9,17 | 5,10 | 5,88 | 18,01 | 17,10 |

Distribuição percentual da despesa média mensal familiar, com alimentação no domicílio, por grupos de produtos, no total das áreas da pesquisa - 1996/1987



Fonte: IBGE, Diretoria de Pesquisas, Departamento de Índices de Preços, Pesquisa de Orçamentos Familiares.

Distribuição Percentual da Despesa Média Mensal Familiar com Alimentação, no Total Geral e por Classes Extremas de Recebimento Mensal Familiar, segundo as Áreas da Pesquisa - 1996/1987

A importância do grupo Alimentação no orçamento familiar provoca o interesse em conhecer de forma mais detalhada a composição deste segmento dos gastos em consumo.

No gráfico apresentado, para o total das áreas, os gastos estão expressos, em percentuais, em relação ao total dos gastos com alimentação. Observa-se que ocorreu aumento nos percentuais do gasto com alimentação fora e a correspondente queda dos percentuais do gasto com alimentação no domicílio, para o total das famílias e para o grupamento com recebimentos maiores que 30 salários mínimos (C10), na comparação entre 1996 e 1987. Entretanto, para o grupamento de renda mais baixa (C1 - até três salários mínimos), os resultados apontam para alterações pouco significativas na participação dos gastos com alimentação no domicílio e fora do domicílio, entre os dois períodos.

A tabela que se segue, pretende explorar a relação entre as despesas totais de cada área e os gastos de cada grupamento de famílias em alimentação geral, alimentação no domicílio e alimentação fora do domicílio.

No total das áreas, observa-se queda significativa da participação dos gastos com alimentação total e alimentação no domicílio, para o total das famílias e para a classe de famílias com recebimentos até três salários mínimos. Na classe com recebimentos superiores a 30 salários mínimos, a participação destes gastos mostra alterações menos significativas na comparação de 1996 com 1987.

Nos resultados das áreas pesquisadas, verifica-se que o Norte e Nordeste não apresentaram alterações significativas dos percentuais relativos aos três grupamentos selecionados. Ao contrário, o Sudeste mostrou reduções expressivas para os três conjuntos de resultados tanto para alimentação geral como para alimentação no domicílio e fora do domicílio, já em Porto Alegre estas reduções refletiram-se no total geral e no grupamento até três salários mínimos, dos percentuais de gastos em 1996 em relação a 1987. Cabe destacar ainda Brasília - DF, como a área que apresentou aumentos percentuais nos três conjuntos avaliados para o período de 1996.

Distribuição percentual da despesa média mensal familiar com alimentação, no total geral e por classes extremas de recebimento mensal familiar, segundo as áreas da pesquisa - 1996/1987

| ÁREAS DA PESQUISA | DESPESA MÉDIA MENSAL FAMILIAR COM ALIMENTAÇÃO (%) | | | | | |
|---------------------|---|--------------|--------------|--------------|-------------------|-------------|
| | Total geral | | | | | |
| | Alimentação | | No domicílio | | Fora do domicílio | |
| | 1996 | 1987 | 1996 | 1987 | 1996 | 1987 |
| Total..... | 16,39 | 18,72 | 12,22 | 14,14 | 4,17 | 4,58 |
| Belém..... | 22,34 | 21,65 | 18,14 | 16,71 | 4,20 | 4,94 |
| Fortaleza..... | 23,33 | 22,63 | 17,85 | 16,83 | 5,48 | 5,80 |
| Recife..... | 23,30 | 23,55 | 18,86 | 17,83 | 4,44 | 5,72 |
| Salvador..... | 22,80 | 21,47 | 17,77 | 15,30 | 5,03 | 6,17 |
| Belo Horizonte..... | 15,62 | 19,52 | 11,56 | 14,56 | 4,06 | 4,96 |
| Rio de Janeiro..... | 17,50 | 20,85 | 12,48 | 15,42 | 5,02 | 5,43 |
| São Paulo..... | 14,80 | 17,78 | 10,89 | 13,70 | 3,91 | 4,08 |
| Curitiba..... | 14,79 | 15,40 | 11,57 | 12,02 | 3,22 | 3,38 |
| Porto Alegre..... | 15,91 | 17,89 | 12,04 | 14,00 | 3,87 | 3,89 |
| Brasília - DF..... | 14,63 | 14,05 | 10,95 | 9,61 | 3,68 | 4,44 |
| Goiânia..... | 12,68 | 13,10 | 10,07 | 9,91 | 2,61 | 3,19 |

| ÁREAS DA PESQUISA | DESPESA MÉDIA MENSAL FAMILIAR COM ALIMENTAÇÃO (%) | | | | | |
|---------------------|---|--------------|--------------|--------------|-------------------|-------------|
| | Classes extremas de recebimento mensal familiar (1) | | | | | |
| | C 1 (1) | | | | | |
| | Alimentação | | No domicílio | | Fora do domicílio | |
| 1996 | 1987 | 1996 | 1987 | 1996 | 1987 | |
| Total..... | 33,75 | 38,93 | 29,66 | 34,02 | 4,09 | 4,91 |
| Belém..... | 39,40 | 41,78 | 35,23 | 36,67 | 4,17 | 5,11 |
| Fortaleza..... | 43,13 | 47,11 | 37,62 | 40,42 | 5,51 | 6,69 |
| Recife..... | 40,50 | 45,97 | 35,73 | 39,47 | 4,77 | 6,50 |
| Salvador..... | 38,44 | 40,66 | 32,58 | 33,44 | 5,86 | 7,22 |
| Belo Horizonte..... | 32,10 | 36,55 | 28,37 | 32,02 | 3,73 | 4,53 |
| Rio de Janeiro..... | 29,70 | 38,95 | 25,40 | 33,62 | 4,30 | 5,33 |
| São Paulo..... | 31,13 | 37,27 | 28,15 | 33,57 | 2,98 | 3,70 |
| Curitiba..... | 32,33 | 32,79 | 29,27 | 30,63 | 3,06 | 2,15 |
| Porto Alegre..... | 34,44 | 39,10 | 31,04 | 35,85 | 3,40 | 3,25 |
| Brasília - DF..... | 34,65 | 30,09 | 29,41 | 25,15 | 5,24 | 4,94 |
| Goiânia..... | 27,75 | 30,72 | 24,23 | 26,98 | 3,52 | 3,74 |

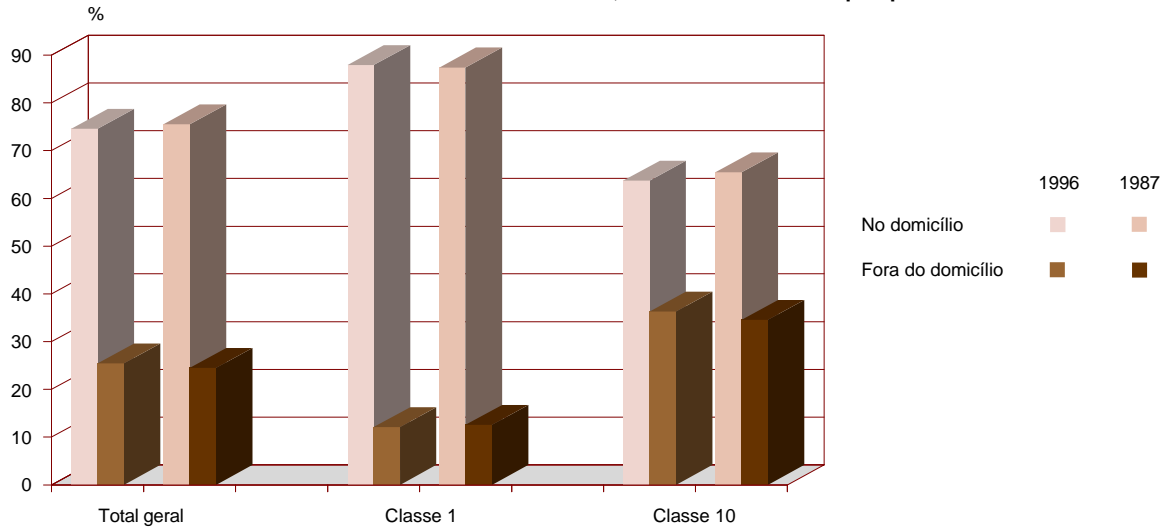
| ÁREAS DA PESQUISA | DESPESA MÉDIA MENSAL FAMILIAR COM ALIMENTAÇÃO (%) | | | | | |
|---------------------|---|--------------|--------------|-------------|-------------------|-------------|
| | Classes extremas de recebimento mensal familiar (1) | | | | | |
| | C 10 (1) | | | | | |
| | Alimentação | | No domicílio | | Fora do domicílio | |
| 1996 | 1987 | 1996 | 1987 | 1996 | 1987 | |
| Total..... | 10,31 | 10,96 | 6,57 | 7,17 | 3,74 | 3,79 |
| Belém..... | 11,62 | 10,59 | 8,41 | 6,82 | 3,21 | 3,77 |
| Fortaleza..... | 10,66 | 11,45 | 6,55 | 7,61 | 4,11 | 3,84 |
| Recife..... | 14,34 | 12,64 | 10,56 | 8,52 | 3,78 | 4,12 |
| Salvador..... | 13,77 | 11,99 | 9,92 | 7,15 | 3,85 | 4,84 |
| Belo Horizonte..... | 8,62 | 12,00 | 5,72 | 8,31 | 2,90 | 3,69 |
| Rio de Janeiro..... | 10,29 | 12,14 | 5,99 | 7,76 | 4,30 | 4,38 |
| São Paulo..... | 10,55 | 11,00 | 6,52 | 7,37 | 4,03 | 3,63 |
| Curitiba..... | 8,68 | 7,99 | 6,18 | 5,49 | 2,50 | 2,50 |
| Porto Alegre..... | 9,86 | 9,62 | 6,64 | 6,05 | 3,22 | 3,57 |
| Brasília - DF..... | 10,20 | 9,32 | 6,88 | 5,46 | 3,32 | 3,86 |
| Goiânia..... | 7,23 | 7,88 | 5,16 | 5,48 | 2,07 | 2,40 |

Fonte: IBGE, Diretoria de Pesquisas, Departamento de Índices de Preços, Pesquisa de Orçamentos Familiares.

(1) A classe de recebimento mensal familiar **C 1** corresponde até três salários mínimos ou pisos salariais, inclusive sem recebimento; e a **C 10** corresponde a mais de 30 salários mínimos ou pisos salariais.

O salário mínimo em setembro de 1996 era R\$112,00 e em outubro de 1987 era Cz\$ 2.640,00.

Distribuição percentual da despesa média mensal familiar com alimentação, no total geral e por classes extremas de recebimento mensal familiar, no total das áreas da pesquisa - 1996/1987



Fonte: IBGE, Diretoria de Pesquisas, Departamento de Índices de Preços, Pesquisa de Orçamentos Familiares.

Consumo Alimentar Domiciliar Per Capita de Produtos (em kg/ano), segundo as Áreas da Pesquisa - 1996/1987

A presente tabela apresenta os resultados preliminares do consumo alimentar domiciliar per capita da POF 1996, bem como os resultados da POF anterior (1987). Foram selecionados, inicialmente, dez produtos informados na pesquisa. O consumo desses produtos foi mensurado segundo a metodologia utilizada em 1987, a qual leva em consideração o resultado obtido de forma indireta, representado pela divisão pura e simples da despesa total com cada produto pelo seu preço médio (outubro de 1987 e setembro de 1996) obtido da série histórica do Sistema Nacional de Índices de Preços ao Consumidor do IBGE. Posteriormente, todos os produtos informados na POF 1996 terão seus resultados aferidos, o que proporcionará a publicação de um volume específico sobre alimentação domiciliar.

Na análise da tabela formulada, verificam-se acentuadas alterações de consumo no período compreendido entre as duas pesquisas (1996 e 1987), como se verá a seguir.

Enfocando os resultados do total das áreas (média), destaca-se o aumento do consumo de *Biscoito* (28,02%), *Frango* (16,56%), *Carne Bovina de Segunda* (6,95%) e *Carne Bovina de Primeira* (5,97%), e diminuição do consumo de *Farinha de Trigo* (29,73%), *Leite de Vaca* (19,31%), cereais - *Arroz Polido* (16,56%) e *Feijão* (15,56%).

Numa análise por produto e ao nível de área pesquisada, alguns resultados devem ser destacados, tais como:

a) *Arroz Polido* - houve aumento do consumo em Brasília-DF (20,30%), Recife (17,93%) e no Rio de Janeiro (13,67%), e diminuição do consumo em São Paulo (40,59%), Porto Alegre (23,22%), Goiânia (21,10%) e Belo Horizonte (18,17%);

b) *Feijão* - consumiu-se mais feijão em Brasília-DF (9,77%) e no Rio de Janeiro (5,06%), enquanto que se passou a consumir menos feijão em São Paulo

(38,84%), Porto Alegre (30,85%), Belo Horizonte (24,88%) e Goiânia (22,21%);

c) *Farinha de Trigo* - acréscimo acentuado do consumo em Fortaleza (52,61%), Brasília-DF (44,90%), Salvador (36,51%) e Belém (27,09%), e decréscimo em São Paulo (58,11%), Porto Alegre (41,88%), Goiânia (37,60%), Rio de Janeiro (27,08%) e em Belo Horizonte (24,76%);

d) *Macarrão* - houve aumento do consumo em Curitiba (30,12%), Brasília-DF (21,06%), e diminuição do consumo em Belo Horizonte (24,26%), Recife (23,31%) e Fortaleza (22,27%);

e) *Carne Bovina de Primeira* - destaque para o aumento do consumo em Brasília-DF (41,04%), Curitiba (33,97%), Porto Alegre (24,88%) e Belém (22,04%), e decréscimo do consumo em Salvador (18,29%);

f) *Carne Bovina de Segunda* - aumento considerável do consumo em Curitiba (21,84%), Fortaleza (19,64%), Belo Horizonte (19,05%) e São Paulo (17,37%), enquanto que houve diminuição do consumo em Salvador (20,93%) e Porto Alegre (13,34%);

g) *Frango* - em todas as áreas, praticamente, a população passou a consumir mais frango, destacando-se: Brasília-DF (81,15%), Belém (76,27%), Curitiba (54,01%), Goiânia (52,19%), Fortaleza (35,91%) e Belo Horizonte (33,19%);

h) *Leite de Vaca* - com exceção de Belém (acréscimo de 86,29%) e Brasília-DF, cujo consumo não sofreu alteração, as demais áreas passaram a consumir menos leite, principalmente Salvador (45,91%), Goiânia (32,38%), Fortaleza (26,99%), Curitiba (22,97%) e Rio de Janeiro (22,87%);

i) *Pão Francês* - excetuando-se Curitiba e Brasília-DF, que apresentaram pouca alteração do consumo, nas demais áreas a população passou a consumir menos pão

francês, destacando-se: Goiânia (25,06%), Porto Alegre (22,94%), Rio de Janeiro (20,06%), Fortaleza (19,77%) e Belém (19,02%); e

j) *Biscoito* - em todas as áreas, praticamente, passou-se a consumir mais biscoito, com destaque para Porto Alegre (82,62%), Recife (64,43%), Fortaleza (60,66%), Belo Horizonte (48,24%), Salvador (43,00%), Curitiba (28,49%) e Rio de Janeiro (24,56%).

Concluindo a apresentação dos resultados da tabela sobre consumo alimentar domiciliar per capita das áreas abrangidas pela POF, cabe ressaltar que as variações de consumo ocorridas, e que retratam mudanças de hábitos

alimentares da população, refletem o comportamento da relação oferta/demanda de produtos alimentares no mercado, influenciando seu preço médio e, conseqüentemente, sua aquisição. Outro fator que ocasiona alterações no cardápio domiciliar diz respeito à introdução de novos produtos no mercado, que se apresentam como substitutivos dos já utilizados tradicionalmente. Por último, não podemos deixar de reconhecer que uma parcela da população já adquire seus alimentos seletivamente, buscando uma melhor alimentação no que diz respeito aos aspectos relevantes inerentes à saúde e nutrição.

Consumo alimentar domiciliar per capita de produtos (em Kg/ano), segundo as áreas da pesquisa - 1996/1987

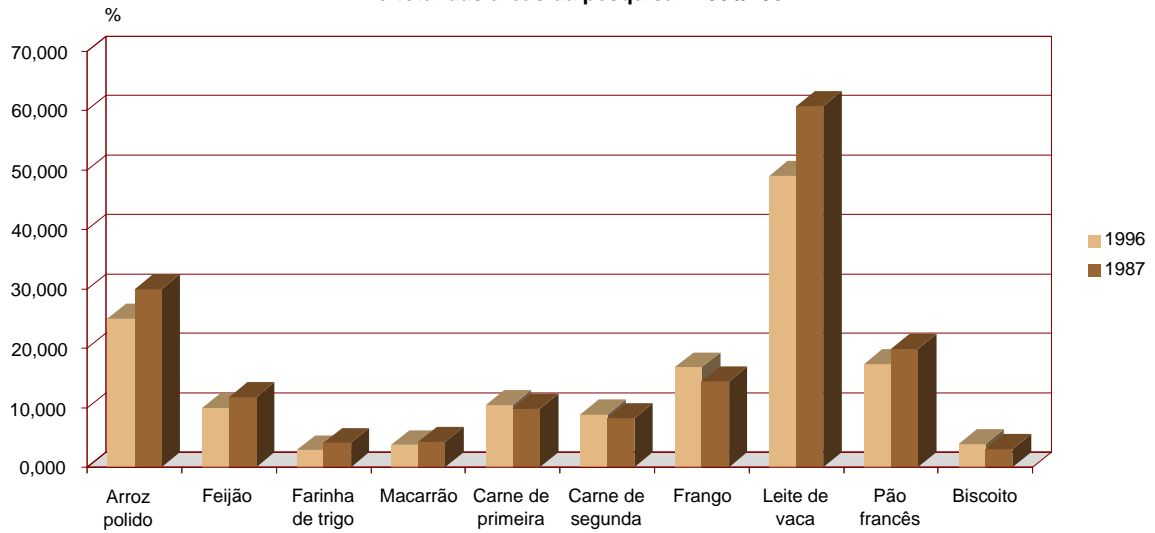
| ÁREAS DA PESQUISA | CONSUMO ALIMENTAR DOMICILIAR PER CAPITA (em kg/ano) | | | | | |
|---------------------|---|---------------|--------------|---------------|------------------|--------------|
| | Produtos | | | | | |
| | Arroz polido | | Feijão | | Farinha de trigo | |
| | 1996 | 1987 | 1996 | 1987 | 1996 | 1987 |
| Total..... | 24,964 | 29,918 | 9,945 | 11,778 | 2,857 | 4,066 |
| Belém..... | 18,325 | 17,784 | 9,857 | 10,229 | 1,309 | 1,030 |
| Fortaleza..... | 26,914 | 29,185 | 15,191 | 16,877 | 1,581 | 1,036 |
| Recife..... | 13,562 | 11,500 | 12,428 | 12,789 | 1,877 | 1,645 |
| Salvador..... | 13,831 | 12,666 | 12,510 | 13,042 | 2,378 | 1,742 |
| Belo Horizonte..... | 30,483 | 37,252 | 9,344 | 12,439 | 3,155 | 4,193 |
| Rio de Janeiro..... | 34,619 | 30,455 | 14,307 | 13,618 | 2,340 | 3,209 |
| São Paulo..... | 20,510 | 34,522 | 6,556 | 10,720 | 1,428 | 3,409 |
| Curitiba..... | 22,080 | 26,102 | 8,436 | 8,290 | 12,829 | 15,063 |
| Porto Alegre..... | 19,862 | 25,868 | 6,515 | 9,422 | 7,134 | 12,274 |
| Brasília-DF..... | 42,801 | 35,578 | 10,947 | 9,973 | 3,124 | 2,156 |
| Goiânia..... | 30,526 | 38,689 | 7,028 | 9,035 | 1,977 | 3,168 |

| ÁREAS DA PESQUISA | CONSUMO ALIMENTAR DOMICILIAR PER CAPITA (em kg/ano) | | | | | |
|---------------------|---|--------------|--------------------------|--------------|-------------------------|--------------|
| | Produtos | | | | | |
| | Macarrão | | Carne bovina de primeira | | Carne bovina de segunda | |
| | 1996 | 1987 | 1996 | 1987 | 1996 | 1987 |
| Total..... | 3,705 | 4,239 | 10,428 | 9,841 | 8,866 | 8,290 |
| Belém..... | 3,925 | 3,828 | 15,830 | 12,971 | 22,302 | 20,226 |
| Fortaleza..... | 3,801 | 4,890 | 8,676 | 8,655 | 6,689 | 5,591 |
| Recife..... | 4,515 | 5,887 | 7,342 | 7,285 | 7,222 | 6,742 |
| Salvador..... | 3,046 | 3,556 | 7,026 | 8,599 | 8,800 | 11,129 |
| Belo Horizonte..... | 3,297 | 4,353 | 9,069 | 7,947 | 6,988 | 5,870 |
| Rio de Janeiro..... | 3,762 | 4,080 | 10,477 | 10,016 | 6,260 | 6,085 |
| São Paulo..... | 3,577 | 4,399 | 11,382 | 11,148 | 8,631 | 7,354 |
| Curitiba..... | 5,266 | 4,047 | 12,586 | 9,395 | 10,596 | 8,697 |
| Porto Alegre..... | 3,896 | 4,072 | 9,588 | 7,678 | 18,158 | 20,952 |
| Brasília-DF..... | 3,363 | 2,778 | 12,469 | 8,841 | 9,872 | 9,402 |
| Goiânia..... | 2,064 | 2,573 | 9,376 | 10,297 | 7,487 | 6,476 |

| ÁREAS DA PESQUISA | CONSUMO ALIMENTAR DOMICILIAR PER CAPITA (em kg/ano) | | | | | | | |
|---------------------|---|---------------|---------------|---------------|---------------|---------------|--------------|--------------|
| | Produtos | | | | | | | |
| | Frango | | Leite de vaca | | Pão francês | | Biscoito | |
| | 1996 | 1987 | 1996 | 1987 | 1996 | 1987 | 1996 | 1987 |
| Total..... | 16,814 | 14,425 | 49,039 | 60,776 | 17,378 | 19,939 | 3,916 | 3,059 |
| Belém..... | 24,993 | 14,179 | 6,019 | 3,231 | 17,770 | 21,944 | 2,747 | 2,539 |
| Fortaleza..... | 20,407 | 15,015 | 25,002 | 34,244 | 15,718 | 19,590 | 4,855 | 3,022 |
| Recife..... | 18,110 | 13,781 | 15,949 | 17,204 | 23,536 | 24,908 | 6,893 | 4,192 |
| Salvador..... | 17,192 | 13,291 | 16,020 | 29,619 | 21,199 | 24,275 | 4,719 | 3,300 |
| Belo Horizonte..... | 16,858 | 12,657 | 45,693 | 48,546 | 12,607 | 15,376 | 4,247 | 2,865 |
| Rio de Janeiro..... | 14,685 | 15,511 | 43,791 | 56,775 | 15,901 | 19,891 | 3,464 | 2,781 |
| São Paulo..... | 16,021 | 15,083 | 60,896 | 77,622 | 19,192 | 20,968 | 2,902 | 2,925 |
| Curitiba..... | 18,017 | 11,699 | 55,484 | 72,032 | 17,124 | 15,911 | 5,282 | 4,111 |
| Porto Alegre..... | 18,872 | 15,247 | 86,266 | 94,347 | 14,494 | 18,808 | 6,737 | 3,689 |
| Brasília-DF..... | 21,104 | 11,650 | 66,711 | 66,212 | 15,949 | 15,482 | 3,045 | 2,866 |
| Goiânia..... | 13,735 | 9,025 | 38,010 | 56,211 | 9,869 | 13,169 | 2,150 | 2,419 |

Fonte: IBGE, Diretoria de Pesquisas, Departamento de Índices de Preços, Pesquisa de Orçamentos Familiares.

**Consumo alimentar domiciliar per capita de produtos (em kg/ano),
no total das áreas da pesquisa - 1996/1987**



Fonte: IBGE, Diretoria de Pesquisas, Departamento de Índices de Preços, Pesquisa de Orçamentos Familiares.

Distribuição Percentual do Recebimento Médio Mensal Familiar, por Origem do Recebimento, segundo as Áreas da Pesquisa - 1996/1987

Nos resultados sobre a origem do recebimento médio mensal familiar, referente aos períodos de 1996/1987, verificou-se a participação predominante dos recebimentos com origem no trabalho assalariado do empregado, representando nos dois períodos a metade dos rendimentos familiares, considerando-se o total das áreas.

No geral, tanto no total como ao nível das áreas os resultados mostraram uma tendência relacionada possivelmente com dois fatores: idade da população e comportamento do mercado de trabalho. A parcela da renda familiar, originada de empregado em 1996, mostrou uma redução de 4,42% quando comparado com 1987; a parcela referente ao empregador mostrou uma acentuada redução, neste caso de 38,49%. Ao contrário, as parcelas de rendimento originados através do trabalho por conta própria e as transferências (principalmente aposentadorias)

mostraram aumentos em relação aos resultados de 1987, respectivamente de 22,74% e 35,46% na média.

Em relação às áreas, destacamos Brasília - DF, Goiânia e Belém, que tiveram aumento da participação percentual do recebimento médio mensal familiar referente à fonte de ocupação como empregado, de respectivamente, 17,84%, 17,27% e 15,13%, para 1996 em comparação com os resultados de 1987. Em contrapartida, ocorreu queda dessa participação no Rio de Janeiro (13,28%), Belo Horizonte (6,24%) e em São Paulo (6,22%). Com relação ao empregador, constataram-se quedas significativas entre 40,0% e 60,0% da participação percentual do recebimento médio mensal familiar em Brasília - DF, São Paulo, Belém e Goiânia. Quanto à fonte conta-própria, destaca-se o aumento concentrado na Região Sudeste e Salvador, em torno de 30%. Nas transferências constatou-se aumento em todas as áreas, acentuadamente em Recife, Salvador, Belém e Brasília - DF, em percentuais acima de 50%.

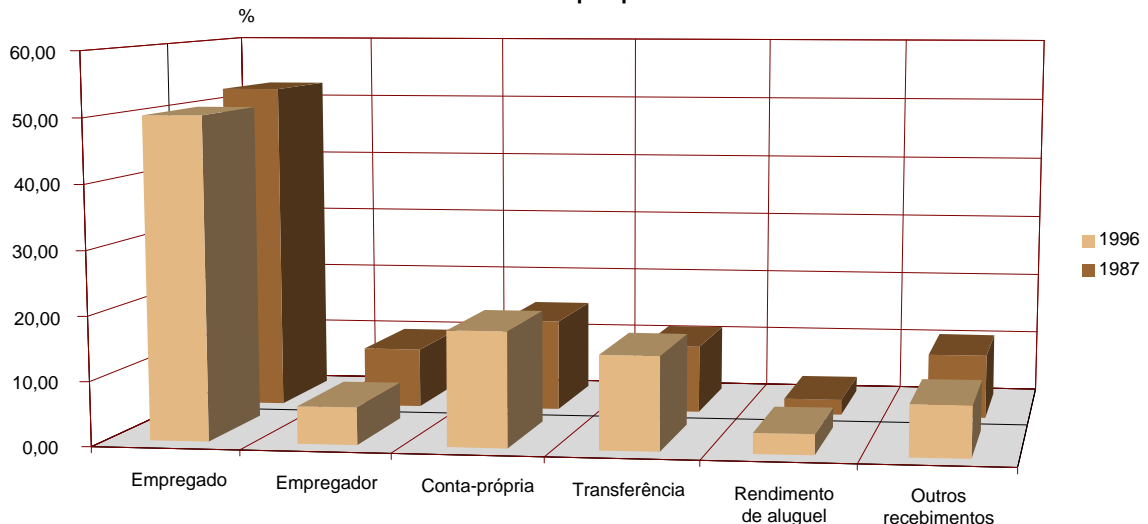
Distribuição percentual do recebimento médio mensal familiar, por origem do recebimento, segundo as áreas da pesquisa - 1996/1987

| ÁREAS DA PESQUISA | RECEBIMENTO MÉDIO MENSAL FAMILIAR (%) | | | | | |
|---------------------|---------------------------------------|--------------|-------------|-------------|---------------|--------------|
| | Origem do recebimento | | | | | |
| | Empregado | | Empregador | | Conta-própria | |
| | 1996 | 1987 | 1996 | 1987 | 1996 | 1987 |
| Total..... | 50,13 | 52,45 | 5,85 | 9,51 | 17,92 | 14,60 |
| Belém..... | 49,93 | 43,37 | 5,37 | 10,62 | 20,40 | 21,17 |
| Fortaleza..... | 47,37 | 46,90 | 7,72 | 6,94 | 18,89 | 16,68 |
| Recife..... | 47,33 | 49,35 | 5,88 | 6,75 | 15,98 | 16,63 |
| Salvador..... | 49,45 | 50,58 | 5,25 | 7,22 | 16,24 | 12,45 |
| Belo Horizonte..... | 46,96 | 50,09 | 5,64 | 8,61 | 17,06 | 13,42 |
| Rio de Janeiro..... | 48,14 | 55,51 | 6,47 | 7,59 | 16,31 | 12,60 |
| São Paulo..... | 50,93 | 54,31 | 5,68 | 11,73 | 20,10 | 15,52 |
| Curitiba..... | 47,70 | 47,92 | 7,66 | 8,65 | 18,82 | 16,87 |
| Porto Alegre..... | 52,68 | 48,55 | 5,06 | 8,79 | 14,16 | 13,84 |
| Brasília - DF..... | 62,62 | 53,14 | 2,59 | 6,58 | 12,47 | 10,87 |
| Goiânia..... | 43,34 | 36,96 | 7,61 | 13,38 | 22,50 | 19,24 |

| ÁREAS DA PESQUISA | RECEBIMENTO MÉDIO MENSAL FAMILIAR (%) | | | | | |
|---------------------|---------------------------------------|--------------|-----------------------|-------------|---------------------|--------------|
| | Origem do recebimento | | | | | |
| | Transferências | | Rendimento de aluguel | | Outros recebimentos | |
| | 1996 | 1987 | 1996 | 1987 | 1996 | 1987 |
| Total..... | 14,63 | 10,80 | 3,21 | 2,47 | 8,26 | 10,17 |
| Belém..... | 18,56 | 11,95 | 1,92 | 2,61 | 3,82 | 10,28 |
| Fortaleza..... | 17,04 | 12,54 | 1,07 | 2,81 | 7,91 | 14,13 |
| Recife..... | 22,27 | 12,50 | 2,59 | 2,89 | 5,95 | 11,88 |
| Salvador..... | 17,96 | 11,16 | 5,81 | 3,15 | 5,30 | 15,44 |
| Belo Horizonte..... | 15,44 | 14,06 | 2,51 | 2,97 | 12,40 | 10,85 |
| Rio de Janeiro..... | 20,61 | 13,94 | 2,28 | 2,04 | 6,20 | 8,31 |
| São Paulo..... | 10,34 | 7,80 | 4,15 | 2,38 | 8,80 | 8,26 |
| Curitiba..... | 11,80 | 9,47 | 3,04 | 2,19 | 10,99 | 14,90 |
| Porto Alegre..... | 16,96 | 15,04 | 2,54 | 2,10 | 8,60 | 11,69 |
| Brasília - DF..... | 14,03 | 9,35 | 2,29 | 2,81 | 5,99 | 17,26 |
| Goiânia..... | 10,03 | 9,28 | 2,76 | 5,45 | 13,76 | 15,69 |

Fonte: IBGE, Diretoria de Pesquisas, Departamento de Índices de Preços, Pesquisa de Orçamentos Familiares.

Distribuição percentual do recebimento médio mensal familiar, por origem do recebimento, no total das áreas da pesquisa - 1996/1987



Fonte: IBGE, Diretoria de Pesquisas, Departamento de Índices de Preços, Pesquisa de Orçamentos Familiares.

Participação Percentual da Renda Familiar, por Decil, na Renda Total e Índice de Gini do Recebimento Médio Mensal das Famílias, segundo as Áreas da Pesquisa - 1996/1987

A participação relativa da renda familiar em três decis selecionados, no total da renda das famílias, está representada na tabela referente aos anos de 1996 e 1987. Foram selecionados o primeiro decil relativo aos 10% das famílias com rendas mais baixas, o sétimo decil que corresponde a outros 10% das famílias com rendas intermediárias e o décimo decil relativo a 10% das famílias com maiores rendas.

No conjunto do total das áreas em 1996, a concentração de renda sofreu ligeiro aumento em relação aos resultados de 1987. Observa-se diminuição na participação dos 10% com rendas mais baixas na renda total (de 1,12% para 0,98%), significando uma queda percentual de 12,50%. Em contrapartida, a parcela das famílias referente a 10% mais ricas aumentaram sua participação (de 41,91% em 1987 para 42,36% em 1996), representando crescimento de 1,07%. Também, podemos verificar que o grupo intermediário (sétimo decil) apresentou queda na participação da renda total, neste caso de 8,37% em 1987 para 8,28% em 1996, queda percentual de 1,08%.

Na observação dos resultados, constata-se o mesmo comportamento nas Áreas Metropolitanas de São Paulo e Porto Alegre, em relação ao total das áreas. Por outro lado, as áreas de Brasília-DF e a de Belém foram aquelas que apresentaram aumentos nas participações da renda total nos 10% mais pobres, nos 10% intermediários e queda nos 10% mais ricos.

Da mesma forma, na comparação dos resultados de 1996 e 1987 do Índice de Gini, medida que expressa o grau de concentração de uma distribuição (no caso a renda bruta mensal das famílias), podemos comentar que as áreas de Belém, Rio de Janeiro, Curitiba, Brasília - DF e o Município de Goiânia apresentaram em 1996 uma menor concentração de renda em relação a 1987. Ao contrário, as áreas de Belo Horizonte, São Paulo e Porto Alegre foram aquelas que apresentaram aumentos nas concentrações de renda quando comparadas à distribuição de 1987.

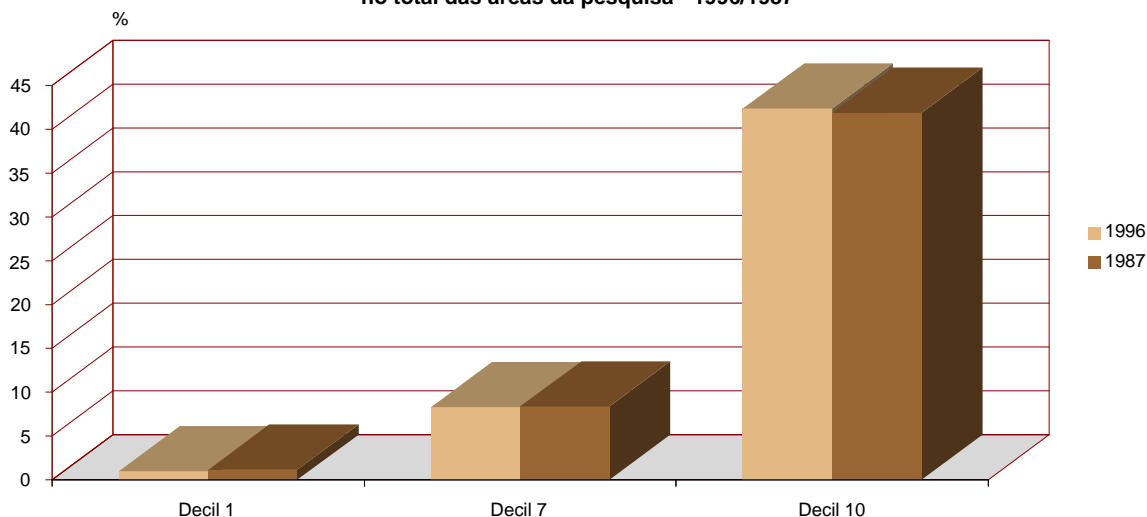
Cabe observar, ainda, que o Nordeste, representado pelas áreas de Fortaleza, Salvador e Recife, praticamente não apresentou alterações significativas no nível de concentração de renda das famílias.

Participação percentual da renda familiar, por decil, na renda total, segundo as áreas da pesquisa - 1996/1987

| ÁREAS DA PESQUISA | PARTICIPAÇÃO PERCENTUAL DOS DECIS DE RENDA | | | | | |
|---------------------|--|-------------|-------------|-------------|--------------|--------------|
| | Decil 1 | | Decil 7 | | Decil 10 | |
| | 1996 | 1987 | 1996 | 1987 | 1996 | 1987 |
| Total..... | 0,98 | 1,12 | 8,28 | 8,37 | 42,36 | 41,91 |
| Belém..... | 1,06 | 0,91 | 7,38 | 7,15 | 44,93 | 48,56 |
| Fortaleza..... | 0,80 | 0,78 | 6,85 | 7,11 | 49,93 | 49,52 |
| Recife..... | 0,70 | 0,71 | 7,12 | 6,99 | 48,58 | 49,49 |
| Salvador..... | 0,67 | 0,75 | 7,17 | 7,41 | 48,45 | 48,64 |
| Belo Horizonte..... | 0,96 | 0,94 | 8,23 | 8,46 | 43,08 | 41,66 |
| Rio de Janeiro..... | 1,06 | 0,96 | 7,59 | 7,80 | 45,39 | 45,13 |
| São Paulo..... | 0,96 | 1,22 | 8,59 | 8,68 | 40,96 | 40,19 |
| Curitiba..... | 1,19 | 1,12 | 8,14 | 8,03 | 41,14 | 43,26 |
| Porto Alegre..... | 0,98 | 1,12 | 7,91 | 8,41 | 44,00 | 40,38 |
| Brasília - DF..... | 0,83 | 0,80 | 8,82 | 7,80 | 39,40 | 45,19 |
| Goiânia..... | 0,77 | 0,76 | 7,27 | 7,31 | 47,08 | 49,32 |

Fonte: IBGE, Diretoria de Pesquisas, Departamento de Índices de Preços, Pesquisa de Orçamentos Familiares.

Participação percentual da renda familiar, por decil, na renda total, no total das áreas da pesquisa - 1996/1987



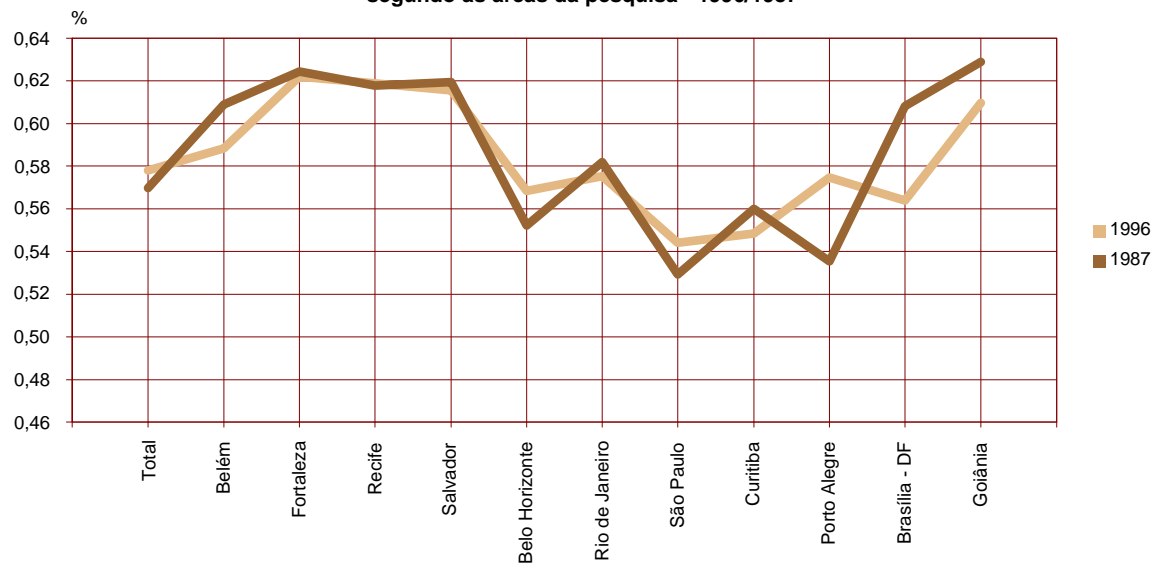
Fonte: IBGE, Diretoria de Pesquisas, Departamento de Índices de Preços, Pesquisa de Orçamentos Familiares.

Índice de Gini do recebimento médio mensal das famílias, segundo as áreas da pesquisa - 1996/1987

| ÁREAS DA PESQUISA | ÍNDICE DE GINI | |
|---------------------|----------------|---------------|
| | 1996 | 1987 |
| Total | 0,5781 | 0,5698 |
| Belém..... | 0,5883 | 0,6089 |
| Fortaleza..... | 0,6220 | 0,6244 |
| Recife..... | 0,6188 | 0,6178 |
| Salvador..... | 0,6155 | 0,6195 |
| Belo Horizonte..... | 0,5684 | 0,5523 |
| Rio de Janeiro..... | 0,5753 | 0,5818 |
| São Paulo..... | 0,5441 | 0,5293 |
| Curitiba..... | 0,5485 | 0,5600 |
| Porto Alegre..... | 0,5748 | 0,5353 |
| Brasília - DF..... | 0,5639 | 0,6082 |
| Goiânia..... | 0,6097 | 0,6288 |

Fonte: IBGE, Diretoria de Pesquisas, Departamento de Índices de Preços, Pesquisa de Orçamentos Familiares.

Índice de Gini do recebimento mensal das famílias, segundo as áreas da pesquisa - 1996/1987



Fonte: IBGE, Diretoria de Pesquisas, Departamento de Índices de Preços, Pesquisa de Orçamentos Familiares.

Anexo - Municípios que Compõem as Áreas Pesquisadas

Região Metropolitana de Belém

Ananindeua e Belém;

Região Metropolitana de Fortaleza

Aquiraz, Caucaia, Eusébio, Fortaleza, Guaiúba, Maracanaú, Maranguape e Pacatuba;

Região Metropolitana de Recife

Abreu e Lima, Cabo, Camaragibe, Igarassu, Itamaracá, Itapissuma, Jaboatão dos Guararapes, Moreno, Olinda, Paulista, Recife e São Lourenço da Mata;

Região Metropolitana de Salvador

Camaçari, Candeias, Dias d'ávila, Itaparica, Lauro de Freitas, Madre de Deus, Salvador, São Francisco do Conde, Simões Filho e Vera Cruz;

Região Metropolitana de Belo Horizonte

Belo Horizonte, Betim, Brumadinho, Caeté, Contagem, Esmeraldas, Ibirité, Igarapé, Lagoa Santa, Mateus Leme, Nova Lima, Pedro Leopoldo, Raposos, Ribeirão das Neves, Rio Acima, Sabará, Santa Luzia e Vespasiano;

Região Metropolitana do Rio de Janeiro

Duque de Caxias, Itaboraí, Itaguaí, Magé, Mangaratiba, Maricá, Nilópolis, Niterói, Nova Iguaçu, Paracambi, Rio de Janeiro, São Gonçalo e São João de Meriti;

Região Metropolitana de São Paulo

Arujá, Barueri, Biritiba-Mirim, Caieiras, Cajamar, Carapicuíba, Cotia, Diadema, Embu,

Embu-Guaçu, Ferraz de Vasconcelos, Francisco Morato, Franco da Rocha, Guaracema, Guarulhos, Itapeverica da Serra, Itapevi, Itaquaquecetuba, Jandira, Jquitiba, Mairiporã, Mauá, Moji das Cruzes, Osasco, Pirapora do Bom Jesus, Poá, Ribeirão Pires, Rio Grande da Serra, Salesópolis, Santa Isabel, Santana de Parnaíba, Santo André, São Bernardo do Campo, São Caetano do Sul, São Paulo, Suzano, Taboão da Serra e Vargem Grande Paulista;

Região Metropolitana de Curitiba

Almirante Tamandaré, Araucária, Balsa Nova, Bocaiúva do Sul, Campina Grande do Sul, Campo Largo, Colombo, Contenda, Curitiba, Mandirituba, Piraquara, Quatro Barras, Rio Branco do Sul, São José dos Pinhais, Cerro Azul, Quitandinha e Tijucas do Sul;

Região Metropolitana de Porto Alegre

Alvorada, Cachoeirinha, Campo Bom, Canoas, Dois Irmãos, Eldorado do Sul, Estância Velha, Esteio, Glorinha, Gravataí, Guaíba, Ivoti, Nova Hartz, Novo Hamburgo, Parobé, Portão, Porto Alegre, São Leopoldo, Sapiranga, Sapucaia do Sul, Triunfo e Viamão;

Brasília - DF

Brasília; e

Goiânia

Goiânia.

Tabelas de Resultados - 1995-1996

Total das Áreas

Tabela 1 - Domicílios, por condição de ocupação do domicílio, segundo algumas características
Total das Áreas - 1995 - 1996

| Características dos domicílios | Domicílios | | | | | | | | |
|----------------------------------|-------------------|----------------------|------------------|------------------|------------------|----------------|------------------|------------------|----------------|
| | Total | Condição de ocupação | | | | | | Alugado | Outro |
| | | Próprio | | | Cedido | | | | |
| | | Total | Pago | Em aquisição | Total | Por empregador | Por particular | | |
| Total..... | 12 511 306 | 8 738 930 | 7 387 242 | 1 351 688 | 1 198 112 | 180 430 | 1 017 682 | 2 354 614 | 219 650 |
| Tipo | | | | | | | | | |
| Casa não-rústica..... | 9 183 100 | 6 505 368 | 5 948 054 | 557 314 | 906 016 | 119 322 | 786 694 | 1 633 240 | 138 476 |
| Apartamento..... | 2 667 346 | 1 854 876 | 1 074 238 | 780 638 | 213 098 | 40 186 | 172 912 | 580 877 | 18 495 |
| Casa rústica..... | 489 600 | 327 426 | 314 137 | 13 289 | 43 100 | 13 203 | 29 897 | 61 306 | 57 768 |
| Cômodo..... | 171 260 | 51 260 | 50 813 | 447 | 35 898 | 7 719 | 28 179 | 79 191 | 4 911 |
| Abastecimento d'água | | | | | | | | | |
| Com canalização interna..... | 11 726 843 | 8 237 595 | 6 903 887 | 1 333 708 | 1 085 773 | 165 150 | 920 623 | 2 250 386 | 153 089 |
| Rede geral..... | 11 189 954 | 7 844 784 | 6 521 731 | 1 323 053 | 1 017 286 | 135 550 | 881 736 | 2 183 537 | 144 347 |
| Poço ou nascente..... | 474 516 | 348 783 | 338 694 | 10 089 | 63 175 | 29 281 | 33 894 | 58 749 | 3 809 |
| Outra forma..... | 62 373 | 44 028 | 43 462 | 566 | 5 312 | 319 | 4 993 | 8 100 | 4 933 |
| Sem canalização interna..... | 784 463 | 501 335 | 483 355 | 17 980 | 112 339 | 15 280 | 97 059 | 104 228 | 66 561 |
| Rede geral..... | 389 285 | 241 537 | 233 656 | 7 881 | 51 331 | 1 902 | 49 429 | 56 252 | 40 165 |
| Poço ou nascente..... | 208 135 | 136 346 | 134 344 | 2 002 | 41 176 | 12 644 | 28 532 | 21 370 | 9 243 |
| Outra forma..... | 187 043 | 123 452 | 115 355 | 8 097 | 19 832 | 734 | 19 098 | 26 606 | 17 153 |
| Esgotamento sanitário | | | | | | | | | |
| Rede geral ou fossa séptica..... | 10 433 787 | 7 208 651 | 5 914 615 | 1 294 036 | 990 685 | 144 882 | 845 803 | 2 120 609 | 113 842 |
| Fossa rudimentar..... | 1 322 328 | 1 014 888 | 978 582 | 36 306 | 126 045 | 30 437 | 95 608 | 134 409 | 46 986 |
| Não sabe ou outro..... | 441 755 | 311 509 | 291 835 | 19 674 | 46 319 | 3 588 | 42 731 | 46 710 | 37 217 |
| Não tem..... | 313 436 | 203 882 | 202 210 | 1 672 | 35 063 | 1 523 | 33 540 | 52 886 | 21 605 |
| Número de cômodos | | | | | | | | | |
| 1 cômodo..... | 219 957 | 81 981 | 81 981 | 447 | 39 296 | 8 146 | 31 150 | 84 180 | 14 500 |
| 2 cômodos..... | 515 383 | 200 405 | 200 405 | 13 305 | 99 492 | 9 642 | 89 850 | 155 770 | 59 716 |
| 3 cômodos..... | 1 311 837 | 634 320 | 634 320 | 62 883 | 242 147 | 44 394 | 197 753 | 401 417 | 33 953 |
| 4 cômodos..... | 2 153 778 | 1 307 157 | 1 307 157 | 137 095 | 255 828 | 57 757 | 198 071 | 564 664 | 26 129 |
| 5 cômodos..... | 3 272 202 | 2 431 963 | 2 431 963 | 537 683 | 271 213 | 31 259 | 239 954 | 523 462 | 45 564 |
| 6 cômodos..... | 1 904 657 | 1 506 711 | 1 506 711 | 263 238 | 126 467 | 8 075 | 118 392 | 246 149 | 25 330 |
| 7 cômodos..... | 1 203 018 | 968 395 | 968 395 | 123 174 | 63 625 | 8 004 | 55 621 | 157 888 | 13 110 |
| 8 ou mais cômodos..... | 1 930 474 | 1 607 998 | 1 607 998 | 213 863 | 100 044 | 13 153 | 86 891 | 221 084 | 1 348 |
| Número de famílias | | | | | | | | | |
| 1 família..... | 12 479 214 | 8 714 659 | 7 365 873 | 1 348 786 | 1 197 099 | 180 430 | 1 016 669 | 2 350 396 | 217 060 |
| 2 famílias..... | 30 647 | 22 826 | 19 924 | 2 902 | 1 013 | - | 1 013 | 4 218 | 2 590 |
| 3 ou mais famílias..... | 1 445 | 1 445 | 1 445 | - | - | - | - | - | - |

Tabela 2 - Pessoas moradoras em domicílios, por condição de ocupação do domicílio, segundo algumas características
Total das Áreas - 1995 - 1996

| Características dos domicílios | Pessoas moradoras | | | | | | | | |
|----------------------------------|-------------------|----------------------|-------------------|------------------|------------------|----------------|------------------|------------------|----------------|
| | Total | Condição de ocupação | | | | | | Alugado | Outro |
| | | Próprio | | | Cedido | | | | |
| | | Total | Pago | Em aquisição | Total | Por empregador | Por particular | | |
| Total..... | 46 393 223 | 33 201 135 | 28 170 239 | 5 030 896 | 4 144 557 | 640 352 | 3 504 205 | 8 096 593 | 950 938 |
| Tipo | | | | | | | | | |
| Casa não-rústica..... | 35 679 545 | 25 861 816 | 23 590 989 | 2 270 827 | 3 296 012 | 427 708 | 2 868 304 | 5 923 879 | 597 838 |
| Apartamento..... | 8 237 343 | 5 843 903 | 3 155 157 | 2 688 746 | 584 324 | 136 130 | 448 194 | 1 745 439 | 63 677 |
| Casa rústica..... | 1 976 311 | 1 326 440 | 1 256 905 | 69 535 | 169 400 | 66 085 | 103 315 | 209 990 | 270 481 |
| Cômodo..... | 500 024 | 168 976 | 167 188 | 1 788 | 94 821 | 10 429 | 84 392 | 217 285 | 18 942 |
| Abastecimento d'água | | | | | | | | | |
| Com canalização interna..... | 43 081 406 | 31 000 644 | 26 053 304 | 4 947 340 | 3 692 205 | 560 124 | 3 132 081 | 7 721 153 | 667 404 |
| Rede geral..... | 41 072 320 | 29 456 082 | 24 556 147 | 4 899 935 | 3 482 975 | 481 366 | 3 001 609 | 7 502 362 | 630 901 |
| Poço ou nascente..... | 1 779 643 | 1 383 810 | 1 339 619 | 44 191 | 190 726 | 78 439 | 112 287 | 185 810 | 19 297 |
| Outra forma..... | 229 443 | 160 752 | 157 538 | 3 214 | 18 504 | 319 | 18 185 | 32 981 | 17 206 |
| Sem canalização interna..... | 3 311 817 | 2 200 491 | 2 116 935 | 83 556 | 452 352 | 80 228 | 372 124 | 375 440 | 283 534 |
| Rede geral..... | 1 563 184 | 1 035 007 | 1 008 438 | 26 569 | 174 863 | 5 266 | 169 597 | 185 296 | 168 018 |
| Poço ou nascente..... | 985 284 | 648 528 | 644 369 | 4 159 | 209 328 | 71 412 | 137 916 | 91 789 | 35 639 |
| Outra forma..... | 763 349 | 516 956 | 464 128 | 52 828 | 68 161 | 3 550 | 64 611 | 98 355 | 79 877 |
| Esgotamento sanitário | | | | | | | | | |
| Rede geral ou fossa séptica..... | 37 721 701 | 26 688 977 | 21 910 448 | 4 778 529 | 3 373 976 | 521 784 | 2 852 192 | 7 208 241 | 450 507 |
| Fossa rudimentar..... | 5 569 319 | 4 368 612 | 4 198 533 | 170 079 | 473 546 | 104 266 | 369 280 | 520 882 | 206 279 |
| Não sabe ou outro..... | 1 843 807 | 1 298 094 | 1 223 290 | 74 804 | 169 945 | 5 644 | 164 301 | 182 785 | 192 983 |
| Não tem..... | 1 258 396 | 845 452 | 837 968 | 7 484 | 127 090 | 8 658 | 118 432 | 184 685 | 101 169 |
| Número de cômodos | | | | | | | | | |
| 1 cômodo..... | 666 668 | 275 496 | 273 708 | 1 788 | 98 944 | 10 414 | 88 530 | 228 167 | 64 061 |
| 2 cômodos..... | 1 663 901 | 719 046 | 670 051 | 48 995 | 309 068 | 24 482 | 284 586 | 383 077 | 252 710 |
| 3 cômodos..... | 4 596 717 | 2 298 623 | 2 067 124 | 231 499 | 874 055 | 153 922 | 720 133 | 1 277 122 | 146 917 |
| 4 cômodos..... | 7 447 889 | 4 512 787 | 4 084 477 | 428 310 | 918 501 | 211 503 | 706 998 | 1 904 211 | 112 390 |
| 5 cômodos..... | 12 113 899 | 9 128 072 | 7 162 421 | 1 965 651 | 927 106 | 133 336 | 793 770 | 1 850 563 | 208 158 |
| 6 cômodos..... | 7 498 675 | 6 015 199 | 5 052 932 | 962 267 | 463 379 | 29 663 | 433 716 | 920 490 | 99 607 |
| 7 cômodos..... | 4 735 661 | 3 842 769 | 3 349 279 | 493 490 | 222 764 | 29 837 | 192 927 | 607 544 | 62 584 |
| 8 ou mais cômodos..... | 7 669 813 | 6 409 143 | 5 510 247 | 898 896 | 330 740 | 47 195 | 283 545 | 925 419 | 4 511 |
| Número de famílias | | | | | | | | | |
| 1 família..... | 46 169 450 | 33 030 757 | 28 023 244 | 5 007 513 | 4 138 925 | 640 352 | 3 498 573 | 8 067 377 | 932 391 |
| 2 famílias..... | 212 614 | 159 219 | 135 836 | 23 383 | 5 632 | - | 5 632 | 29 216 | 18 547 |
| 3 ou mais famílias..... | 11 159 | 11 159 | 11 159 | - | - | - | - | - | - |

Tabela 3 - Domicílios, por classes de recebimento mensal domiciliar, segundo algumas características
Total das Áreas - 1995 - 1996

| Características dos domicílios | Domicílios | | | | | | | | | | | |
|----------------------------------|-------------------|---|------------------|------------------|----------------|------------------|----------------|------------------|-----------------|-----------------|------------------|----------------|
| | Total | Classes de recebimento mensal domiciliar (salário mínimo) | | | | | | | | | | |
| | | Até 2 (1) | Mais de 2 a 3 | Mais de 3 a 5 | Mais de 5 a 6 | Mais de 6 a 8 | Mais de 8 a 10 | Mais de 10 a 15 | Mais de 15 a 20 | Mais de 20 a 30 | Mais de 30 | Sem declaração |
| Total..... | 12 511 306 | 1 221 250 | 1 012 544 | 1 807 522 | 811 272 | 1 267 615 | 895 817 | 1 538 359 | 863 884 | 855 861 | 1 274 247 | 962 935 |
| Tipo | | | | | | | | | | | | |
| Casa não-rústica..... | 9 183 100 | 1 008 493 | 834 135 | 1 496 033 | 665 686 | 1 043 931 | 712 201 | 1 110 161 | 584 400 | 514 353 | 520 777 | 692 930 |
| Apartamento..... | 2 667 346 | 50 960 | 78 528 | 168 857 | 93 536 | 178 740 | 154 179 | 377 551 | 267 086 | 331 145 | 742 370 | 224 394 |
| Casa rústica..... | 489 600 | 100 361 | 63 117 | 112 512 | 48 639 | 34 754 | 22 949 | 47 310 | 12 398 | 10 363 | 11 100 | 26 097 |
| Cômodo..... | 171 260 | 61 436 | 36 764 | 30 120 | 3 411 | 10 190 | 6 488 | 3 337 | - | - | - | 19 514 |
| Abastecimento d'água | | | | | | | | | | | | |
| Com canalização interna..... | 11 726 843 | 932 865 | 871 220 | 1 674 799 | 759 588 | 1 224 262 | 877 951 | 1 505 569 | 858 807 | 851 658 | 1 274 037 | 896 087 |
| Rede geral..... | 11 189 954 | 842 813 | 802 295 | 1 550 929 | 712 819 | 1 159 350 | 855 320 | 1 465 294 | 845 410 | 828 875 | 1 254 956 | 871 893 |
| Poço ou nascente..... | 474 516 | 76 221 | 63 331 | 103 390 | 40 279 | 60 116 | 22 199 | 35 490 | 12 971 | 22 564 | 18 685 | 19 270 |
| Outra forma..... | 62 373 | 13 831 | 5 594 | 20 480 | 6 490 | 4 796 | 432 | 4 785 | 426 | 219 | 396 | 4 924 |
| Sem canalização interna..... | 784 463 | 288 385 | 141 324 | 132 723 | 51 684 | 43 353 | 17 866 | 32 790 | 5 077 | 4 203 | 210 | 66 848 |
| Rede geral..... | 389 285 | 130 523 | 79 582 | 67 613 | 20 195 | 28 062 | 11 335 | 12 062 | 4 443 | 4 084 | - | 31 386 |
| Poço ou nascente..... | 208 135 | 71 642 | 36 260 | 33 024 | 21 011 | 9 243 | 4 992 | 20 431 | 634 | 119 | 153 | 10 626 |
| Outra forma..... | 187 043 | 86 220 | 25 482 | 32 086 | 10 478 | 6 048 | 1 539 | 297 | - | - | 57 | 24 836 |
| Esgotamento sanitário | | | | | | | | | | | | |
| Rede geral ou fossa séptica..... | 10 433 787 | 708 640 | 719 995 | 1 379 179 | 672 787 | 1 073 563 | 792 608 | 1 408 984 | 825 632 | 819 936 | 1 243 376 | 789 087 |
| Fossa rudimentar..... | 1 322 328 | 311 209 | 192 672 | 295 747 | 93 034 | 116 419 | 54 057 | 82 405 | 20 957 | 22 467 | 20 757 | 112 604 |
| Não sabe ou outro..... | 441 755 | 87 236 | 51 925 | 77 628 | 23 932 | 54 092 | 37 908 | 39 596 | 14 597 | 4 810 | 9 396 | 40 635 |
| Não tem..... | 313 436 | 114 165 | 47 952 | 54 968 | 21 519 | 23 541 | 11 244 | 7 374 | 2 698 | 8 648 | 718 | 20 609 |
| Número de cômodos | | | | | | | | | | | | |
| 1 cômodo..... | 219 957 | 77 136 | 42 900 | 43 056 | 4 744 | 16 546 | 7 177 | 6 916 | 1 765 | - | - | 19 717 |
| 2 cômodos..... | 515 383 | 161 700 | 81 150 | 108 834 | 31 213 | 42 422 | 13 975 | 15 433 | 5 334 | 7 485 | 2 043 | 45 794 |
| 3 cômodos..... | 1 311 837 | 293 059 | 175 274 | 288 595 | 141 508 | 105 709 | 82 396 | 88 733 | 26 327 | 30 783 | 4 139 | 75 314 |
| 4 cômodos..... | 2 153 778 | 282 269 | 265 698 | 420 941 | 177 520 | 308 535 | 145 875 | 222 251 | 105 303 | 55 462 | 46 348 | 123 576 |
| 5 cômodos..... | 3 272 202 | 257 711 | 261 400 | 547 538 | 249 717 | 401 326 | 275 234 | 496 795 | 237 780 | 214 542 | 137 412 | 192 747 |
| 6 cômodos..... | 1 904 657 | 93 676 | 120 907 | 233 085 | 115 681 | 203 355 | 166 998 | 328 547 | 171 071 | 180 313 | 161 786 | 129 238 |
| 7 cômodos..... | 1 203 018 | 34 265 | 41 408 | 92 729 | 46 529 | 111 261 | 113 130 | 159 176 | 142 731 | 139 598 | 195 678 | 126 513 |
| 8 ou mais cômodos..... | 1 930 474 | 21 434 | 23 807 | 72 744 | 44 360 | 78 461 | 91 032 | 220 508 | 173 573 | 227 678 | 726 841 | 250 036 |
| Número de famílias | | | | | | | | | | | | |
| 1 família..... | 12 479 214 | 1 220 326 | 1 011 218 | 1 805 410 | 809 422 | 1 265 916 | 890 011 | 1 526 938 | 860 363 | 855 575 | 1 273 910 | 960 125 |
| 2 famílias..... | 30 647 | 924 | 1 326 | 1 330 | 1 850 | 1 699 | 5 806 | 11 175 | 3 521 | 286 | 337 | 2 393 |
| 3 ou mais famílias..... | 1 445 | - | - | 782 | - | - | - | 246 | - | - | - | 417 |

Fonte: IBGE, Diretoria de Pesquisas, Departamento de Índices de Preços, Pesquisa de Orçamentos Familiares.

(1) Inclusive sem recebimento.

**Tabela 4 - Famílias, por número de componentes, segundo algumas características da pessoa de referência
Total das Áreas - 1995 - 1996**

| Características da pessoa de referência | Famílias | | | | | | | | |
|---|-------------------|-----------------------|------------------|------------------|------------------|------------------|----------------|----------------|-------------------|
| | Total | Número de componentes | | | | | | | |
| | | 1 pessoa | 2 pessoas | 3 pessoas | 4 pessoas | 5 pessoas | 6 pessoas | 7 pessoas | 8 Pessoas ou mais |
| Total..... | 12 544 069 | 1 060 999 | 2 239 780 | 2 760 765 | 3 042 050 | 1 803 519 | 861 890 | 398 625 | 376 441 |
| Sexo | | | | | | | | | |
| Homens..... | 9 379 199 | 469 404 | 1 425 544 | 2 111 968 | 2 554 250 | 1 516 517 | 708 521 | 317 211 | 275 784 |
| Mulheres..... | 3 164 870 | 591 595 | 814 236 | 648 797 | 487 800 | 287 002 | 153 369 | 81 414 | 100 657 |
| Grupos de idade | | | | | | | | | |
| 10 a 19 anos..... | 61 130 | 10 601 | 18 675 | 20 020 | 8 124 | 537 | 954 | 629 | 1 590 |
| 20 a 29 anos..... | 1 844 618 | 133 712 | 429 096 | 611 059 | 409 739 | 176 139 | 55 021 | 23 838 | 6 014 |
| 30 a 39 anos..... | 3 153 260 | 136 596 | 401 101 | 753 449 | 977 260 | 498 223 | 231 314 | 100 857 | 54 460 |
| 40 a 49 anos..... | 3 040 352 | 178 402 | 313 359 | 481 343 | 914 162 | 596 224 | 291 521 | 117 188 | 148 153 |
| 50 a 59 anos..... | 2 006 731 | 144 255 | 364 016 | 419 408 | 427 884 | 313 109 | 172 367 | 75 689 | 90 003 |
| 60 a 69 anos..... | 1 427 768 | 230 988 | 358 605 | 283 033 | 211 956 | 144 200 | 82 638 | 60 719 | 55 629 |
| 70 anos ou mais..... | 1 003 823 | 226 185 | 354 928 | 190 100 | 91 295 | 73 374 | 27 644 | 19 705 | 20 592 |
| Idade ignorada..... | 6 387 | 260 | - | 2 353 | 1 630 | 1 713 | 431 | - | - |
| Nível de instrução | | | | | | | | | |
| Sem instrução..... | 1 119 702 | 136 759 | 220 992 | 189 797 | 168 791 | 146 952 | 107 146 | 64 833 | 84 432 |
| Pré-escolar..... | - | - | - | - | - | - | - | - | - |
| 1ª a 4ª série do 1º grau..... | 4 041 125 | 314 287 | 658 050 | 779 756 | 923 791 | 641 482 | 349 337 | 200 550 | 173 872 |
| Completo..... | 2 181 546 | 128 284 | 342 367 | 434 021 | 537 606 | 375 496 | 193 216 | 93 912 | 76 644 |
| Incompleto..... | 1 859 579 | 186 003 | 315 683 | 345 735 | 386 185 | 265 986 | 156 121 | 106 638 | 97 228 |
| 5ª a 8ª série do 1º grau..... | 3 194 021 | 202 642 | 482 567 | 805 987 | 854 998 | 501 058 | 179 009 | 83 208 | 84 552 |
| Completo..... | 1 436 708 | 101 214 | 213 270 | 404 422 | 369 470 | 215 613 | 74 443 | 40 937 | 17 339 |
| Incompleto..... | 1 757 313 | 101 428 | 269 297 | 401 565 | 485 528 | 285 445 | 104 566 | 42 271 | 67 213 |
| 1ª a 3ª série do 2º grau..... | 2 386 247 | 204 892 | 511 658 | 579 110 | 598 214 | 287 770 | 142 447 | 38 336 | 23 820 |
| Completo..... | 1 715 493 | 160 831 | 356 770 | 406 458 | 434 900 | 209 599 | 100 364 | 29 394 | 17 177 |
| Incompleto..... | 670 754 | 44 061 | 154 888 | 172 652 | 163 314 | 78 171 | 42 083 | 8 942 | 6 643 |
| Superior..... | 1 704 478 | 186 258 | 341 917 | 387 265 | 477 611 | 213 914 | 78 792 | 10 433 | 8 288 |
| Completo..... | 1 258 657 | 143 421 | 250 196 | 265 696 | 368 648 | 155 712 | 61 973 | 8 033 | 4 978 |
| Incompleto..... | 445 821 | 42 837 | 91 721 | 121 569 | 108 963 | 58 202 | 16 819 | 2 400 | 3 310 |
| Mestrado ou doutorado..... | 87 805 | 16 161 | 24 412 | 16 001 | 16 959 | 9 326 | 3 871 | 948 | 127 |
| Ignorado..... | 10 691 | - | 184 | 2 849 | 1 686 | 3 017 | 1 288 | 317 | 1 350 |
| Principal origem do recebimento | | | | | | | | | |
| Empregado..... | 5 736 411 | 361 443 | 907 391 | 1 400 001 | 1 506 394 | 845 971 | 394 578 | 156 708 | 163 925 |
| Empregador..... | 326 717 | 20 113 | 43 513 | 80 149 | 92 492 | 52 460 | 25 126 | 8 218 | 4 646 |
| Conta própria..... | 2 689 158 | 154 608 | 361 315 | 546 387 | 777 692 | 449 203 | 208 199 | 99 069 | 92 685 |
| Transferências..... | 2 723 112 | 444 383 | 745 860 | 515 581 | 421 443 | 289 360 | 133 142 | 87 251 | 86 092 |
| Rendimento de aluguel..... | 215 450 | 35 765 | 58 399 | 52 704 | 30 627 | 18 781 | 12 879 | 4 584 | 1 711 |
| Outros recebimentos..... | 241 847 | 25 879 | 59 773 | 54 273 | 49 936 | 34 176 | 12 211 | 5 057 | 542 |
| Sem recebimento..... | 611 374 | 18 808 | 63 529 | 111 670 | 163 466 | 113 568 | 75 755 | 37 738 | 26 840 |

Tabela 5 - Famílias, por classes de recebimento mensal familiar, segundo algumas características da pessoa de referência
Total das Áreas - 1995 - 1996

| Características da pessoa de referência | Famílias | | | | | | | | | | | |
|---|-------------------|---|------------------|------------------|----------------|------------------|----------------|------------------|-----------------|-----------------|------------------|----------------|
| | Total | Classes de recebimento mensal familiar (salário mínimo) | | | | | | | | | | |
| | | Até 2 (1) | Mais de 2 a 3 | Mais de 3 a 5 | Mais de 5 a 6 | Mais de 6 a 8 | Mais de 8 a 10 | Mais de 10 a 15 | Mais de 15 a 20 | Mais de 20 a 30 | Mais de 30 | Sem declaração |
| Total..... | 12 544 069 | 1 228 090 | 1 020 255 | 1 821 733 | 817 139 | 1 274 646 | 897 768 | 1 529 351 | 862 184 | 853 863 | 1 272 878 | 966 162 |
| Sexo | | | | | | | | | | | | |
| Homens..... | 9 379 199 | 703 972 | 700 017 | 1 300 825 | 636 644 | 988 008 | 703 092 | 1 182 390 | 660 777 | 692 442 | 1 089 595 | 721 437 |
| Mulheres..... | 3 164 870 | 524 118 | 320 238 | 520 908 | 180 495 | 286 638 | 194 676 | 346 961 | 201 407 | 161 421 | 183 283 | 244 725 |
| Grupos de idade | | | | | | | | | | | | |
| 10 a 19 anos..... | 61 130 | 14 118 | 14 765 | 10 223 | 3 016 | 10 594 | 256 | 404 | 2 029 | - | - | 5 725 |
| 20 a 29 anos..... | 1 844 618 | 239 111 | 193 091 | 339 325 | 139 111 | 217 839 | 120 650 | 223 828 | 86 629 | 61 261 | 85 722 | 138 051 |
| 30 a 39 anos..... | 3 153 260 | 268 830 | 249 707 | 484 927 | 258 790 | 301 017 | 256 848 | 380 944 | 209 020 | 238 465 | 302 008 | 202 704 |
| 40 a 49 anos..... | 3 040 352 | 213 104 | 212 162 | 407 286 | 176 601 | 328 290 | 234 942 | 374 457 | 268 700 | 241 405 | 363 135 | 220 270 |
| 50 a 59 anos..... | 2 006 731 | 152 624 | 117 586 | 259 531 | 108 872 | 205 773 | 133 515 | 258 045 | 145 980 | 190 211 | 233 153 | 201 441 |
| 60 a 69 anos..... | 1 427 768 | 183 990 | 105 003 | 166 979 | 82 675 | 142 027 | 93 765 | 190 367 | 89 024 | 66 718 | 182 308 | 124 912 |
| 70 anos ou mais..... | 1 003 823 | 155 119 | 125 785 | 153 462 | 48 074 | 69 106 | 57 792 | 101 306 | 60 802 | 55 175 | 106 552 | 70 650 |
| Idade ignorada..... | 6 387 | 1 194 | 2 156 | - | - | - | - | - | - | 628 | - | 2 409 |
| Nível de instrução | | | | | | | | | | | | |
| Sem instrução..... | 1 119 702 | 315 170 | 166 526 | 184 622 | 79 524 | 106 983 | 51 188 | 72 533 | 39 312 | 10 057 | 14 940 | 78 847 |
| Pré-escolar..... | - | - | - | - | - | - | - | - | - | - | - | - |
| 1ª a 4ª série do 1º grau..... | 4 041 125 | 547 647 | 429 201 | 815 876 | 317 008 | 437 752 | 288 260 | 427 290 | 183 294 | 163 159 | 111 830 | 319 808 |
| Completo..... | 2 181 546 | 230 373 | 192 920 | 390 331 | 179 157 | 246 709 | 168 619 | 295 326 | 117 342 | 121 551 | 74 984 | 164 234 |
| Incompleto..... | 1 859 579 | 317 274 | 236 281 | 425 545 | 137 851 | 191 043 | 119 641 | 131 964 | 65 952 | 41 608 | 36 846 | 155 574 |
| 5ª a 8ª série do 1º grau..... | 3 194 021 | 284 887 | 293 708 | 526 901 | 260 820 | 405 731 | 288 891 | 446 701 | 217 211 | 132 808 | 116 833 | 219 530 |
| Completo..... | 1 436 708 | 88 631 | 103 033 | 156 804 | 124 479 | 186 232 | 152 345 | 229 733 | 123 455 | 84 323 | 75 385 | 112 288 |
| Incompleto..... | 1 757 313 | 196 256 | 190 675 | 370 097 | 136 341 | 219 499 | 136 546 | 216 968 | 93 756 | 48 485 | 41 448 | 107 242 |
| 1ª a 3ª série do 2º grau..... | 2 386 247 | 70 205 | 113 743 | 248 603 | 133 709 | 268 571 | 196 575 | 387 920 | 239 704 | 282 862 | 265 582 | 178 773 |
| Completo..... | 1 715 493 | 40 388 | 65 285 | 155 829 | 90 129 | 177 142 | 139 941 | 287 074 | 182 919 | 215 444 | 229 898 | 131 444 |
| Incompleto..... | 670 754 | 29 817 | 48 458 | 92 774 | 43 580 | 91 429 | 56 634 | 100 846 | 56 785 | 67 418 | 35 684 | 47 329 |
| Superior..... | 1 704 478 | 8 332 | 14 922 | 44 833 | 25 744 | 54 059 | 70 269 | 191 928 | 175 331 | 253 226 | 708 767 | 157 067 |
| Completo..... | 1 258 657 | 3 971 | 8 721 | 27 756 | 16 005 | 38 838 | 39 911 | 117 873 | 114 818 | 183 342 | 589 410 | 118 012 |
| Incompleto..... | 445 821 | 4 361 | 6 201 | 17 077 | 9 739 | 15 221 | 30 358 | 74 055 | 60 513 | 69 884 | 119 357 | 39 055 |
| Mestrado ou doutorado..... | 87 805 | - | - | 219 | - | 1 069 | 2 268 | 2 389 | 6 808 | 11 123 | 54 926 | 9 003 |
| Ignorado..... | 10 691 | 1 849 | 2 155 | 679 | 334 | 481 | 317 | 590 | 524 | 628 | - | 3 134 |
| Principal origem do recebimento | | | | | | | | | | | | |
| Empregado..... | 5 736 411 | 422 550 | 467 240 | 872 360 | 446 662 | 668 864 | 470 476 | 805 468 | 385 636 | 417 624 | 507 258 | 272 273 |
| Empregador..... | 326 717 | 151 | 1 863 | 8 592 | 8 114 | 14 574 | 15 600 | 38 485 | 44 969 | 44 114 | 132 648 | 17 607 |
| Conta própria..... | 2 689 158 | 274 828 | 218 126 | 458 877 | 215 580 | 296 782 | 209 357 | 289 542 | 198 073 | 162 153 | 237 662 | 128 178 |
| Transferências..... | 2 723 112 | 436 118 | 275 278 | 405 423 | 127 013 | 237 418 | 166 042 | 320 592 | 190 017 | 162 543 | 235 791 | 166 877 |
| Rendimento de aluguel..... | 215 450 | 16 564 | 12 874 | 24 285 | 6 855 | 25 921 | 14 224 | 27 923 | 18 272 | 15 367 | 40 611 | 12 554 |
| Outros recebimentos..... | 241 847 | 2 579 | 5 766 | 3 085 | 1 270 | 11 420 | 8 686 | 25 628 | 16 607 | 46 215 | 109 578 | 11 013 |
| Sem recebimento..... | 611 374 | 75 300 | 39 108 | 49 111 | 11 645 | 19 667 | 13 383 | 21 713 | 8 610 | 5 847 | 9 330 | 357 660 |

Fonte: IBGE, Diretoria de Pesquisas, Departamento de Índices de Preços, Pesquisa de Orçamentos Familiares.

(1) Inclusive sem recebimento.

Tabela 6 - Despesa média mensal familiar, por classes de recebimento mensal familiar, segundo os tipos de despesa, com indicação de características das famílias
Total das Áreas - 1995 - 1996

| Tipos de despesa | Despesa média mensal familiar (R\$) | | | | | | | | | | | |
|--|-------------------------------------|---|------------------|------------------|----------------|------------------|----------------|------------------|-----------------|-----------------|------------------|-----------------|
| | Total | Classes de recebimento mensal familiar (salário mínimo) | | | | | | | | | | |
| | | Até 2 (1) | Mais de 2 a 3 | Mais de 3 a 5 | Mais de 5 a 6 | Mais de 6 a 8 | Mais de 8 a 10 | Mais de 10 a 15 | Mais de 15 a 20 | Mais de 20 a 30 | Mais de 30 | Sem declaração |
| Desembolso global..... | 1 350,55 | 232,00 | 365,33 | 484,63 | 629,90 | 787,75 | 935,69 | 1 253,63 | 1 766,20 | 2 350,87 | 4 922,58 | 1 375,43 |
| Despesas correntes..... | 1 093,45 | 220,09 | 340,69 | 446,03 | 571,38 | 696,21 | 815,45 | 1 064,51 | 1 474,98 | 1 861,94 | 3 631,79 | 1 125,14 |
| Despesas de consumo..... | 960,94 | 215,68 | 330,13 | 426,31 | 537,11 | 650,70 | 754,59 | 974,05 | 1 351,26 | 1 652,51 | 2 929,03 | 968,83 |
| Alimentação..... | 221,33 | 77,74 | 124,00 | 146,42 | 165,94 | 192,78 | 211,56 | 240,23 | 290,48 | 348,96 | 507,59 | 159,96 |
| Habituação..... | 280,51 | 57,69 | 86,81 | 115,30 | 151,85 | 180,47 | 210,18 | 278,37 | 385,84 | 467,40 | 873,26 | 349,28 |
| Aluguel..... | 61,68 | 12,37 | 18,59 | 28,90 | 43,90 | 47,18 | 55,05 | 71,52 | 95,02 | 92,48 | 143,29 | 91,99 |
| Impostos e taxas..... | 103,08 | 20,02 | 31,46 | 39,57 | 43,78 | 60,41 | 75,91 | 99,36 | 140,24 | 173,32 | 338,72 | 135,99 |
| Manutenção do lar..... | 41,02 | 5,95 | 8,26 | 8,67 | 11,11 | 14,06 | 18,41 | 27,05 | 50,39 | 74,24 | 188,61 | 52,93 |
| Artigos de limpeza..... | 6,94 | 2,67 | 4,09 | 5,25 | 5,76 | 6,42 | 6,91 | 7,14 | 7,95 | 9,97 | 14,62 | 6,25 |
| Mobiliários e artigos do lar..... | 25,51 | 4,54 | 8,79 | 11,73 | 13,69 | 16,52 | 18,70 | 24,51 | 34,57 | 44,70 | 84,34 | 22,98 |
| Eletrodomésticos, equipamentos do lar e som e tv..... | 36,62 | 10,83 | 13,33 | 18,24 | 30,47 | 31,34 | 30,41 | 43,25 | 50,65 | 62,68 | 88,10 | 32,77 |
| Consertos e manutenção de artigos do lar..... | 5,66 | 1,31 | 2,29 | 2,94 | 3,14 | 4,54 | 4,78 | 5,55 | 7,01 | 10,01 | 15,57 | 6,37 |
| Vestuário..... | 63,58 | 11,59 | 20,51 | 27,67 | 36,64 | 44,31 | 52,13 | 68,88 | 92,52 | 102,27 | 185,41 | 72,82 |
| Roupa de homem..... | 14,45 | 2,24 | 3,33 | 5,57 | 7,47 | 9,59 | 11,53 | 15,92 | 20,09 | 23,43 | 44,31 | 18,86 |
| Roupa de mulher..... | 17,73 | 3,18 | 5,10 | 6,65 | 9,72 | 10,79 | 14,27 | 17,51 | 26,24 | 28,84 | 58,23 | 19,15 |
| Roupa de criança..... | 8,52 | 1,79 | 4,28 | 4,39 | 5,63 | 6,50 | 7,55 | 10,23 | 12,40 | 12,95 | 21,53 | 8,13 |
| Calçados e outros apetrechos..... | 17,11 | 3,41 | 6,11 | 9,08 | 10,97 | 14,24 | 14,62 | 20,63 | 26,74 | 28,21 | 39,08 | 19,62 |
| Jóias e bijuterias..... | 3,67 | 0,57 | 0,86 | 1,15 | 1,82 | 1,65 | 2,30 | 2,56 | 4,41 | 6,21 | 15,51 | 4,11 |
| Tecidos e armarinhos..... | 2,11 | 0,40 | 0,84 | 0,84 | 1,04 | 1,54 | 1,85 | 2,04 | 2,61 | 2,62 | 6,75 | 2,95 |
| Transporte..... | 131,29 | 21,31 | 33,61 | 52,24 | 66,32 | 84,23 | 94,96 | 133,27 | 199,29 | 242,26 | 448,93 | 93,72 |
| Urbano..... | 41,54 | 17,62 | 25,13 | 36,04 | 44,48 | 44,85 | 47,47 | 51,78 | 67,37 | 55,50 | 48,89 | 25,97 |
| Veículo próprio (gasolina)..... | 23,16 | 1,12 | 2,27 | 4,85 | 8,31 | 13,08 | 14,86 | 25,16 | 28,97 | 49,04 | 94,28 | 16,46 |
| Veículo próprio (álcool)..... | 7,46 | 0,05 | 0,46 | 1,40 | 1,17 | 4,01 | 3,14 | 7,54 | 14,81 | 18,23 | 30,30 | 3,25 |
| Veículo próprio (manutenção)..... | 23,99 | 0,72 | 1,74 | 4,95 | 5,13 | 12,09 | 15,51 | 26,07 | 43,45 | 60,55 | 84,74 | 19,44 |
| Viagens..... | 16,10 | 1,61 | 2,83 | 2,69 | 4,41 | 5,44 | 8,14 | 10,47 | 19,94 | 24,91 | 81,71 | 16,48 |
| Outros..... | 19,04 | 0,19 | 1,17 | 2,30 | 2,82 | 4,76 | 5,83 | 12,24 | 24,75 | 34,03 | 109,01 | 12,12 |
| Higiene e Cuidados pessoais..... | 18,29 | 4,76 | 6,37 | 9,78 | 13,80 | 15,43 | 16,59 | 20,06 | 23,58 | 34,28 | 42,58 | 19,61 |
| Perfume..... | 5,42 | 1,57 | 2,04 | 3,09 | 3,97 | 4,86 | 4,72 | 5,84 | 7,19 | 9,30 | 11,78 | 6,88 |
| Creme para pele e bronzeador..... | 2,49 | 0,32 | 0,60 | 1,05 | 1,48 | 1,58 | 1,66 | 2,76 | 3,31 | 3,91 | 8,28 | 2,73 |
| Papel higiênico..... | 1,70 | 0,55 | 0,59 | 1,13 | 1,58 | 1,65 | 1,96 | 1,73 | 1,98 | 2,80 | 3,42 | 1,80 |
| Outros..... | 8,68 | 2,31 | 3,14 | 4,51 | 6,77 | 7,35 | 8,24 | 9,73 | 11,10 | 18,27 | 19,09 | 8,20 |
| Assistência a saúde..... | 88,25 | 21,49 | 27,32 | 31,62 | 40,81 | 52,90 | 67,17 | 87,40 | 132,08 | 158,65 | 281,99 | 95,39 |
| Remédios..... | 25,36 | 11,28 | 12,99 | 16,92 | 20,06 | 21,72 | 24,20 | 27,80 | 34,32 | 42,18 | 49,72 | 23,76 |
| Seguro saúde e associação de assistência..... | 25,72 | 1,75 | 3,73 | 4,33 | 9,36 | 11,82 | 20,26 | 26,37 | 45,35 | 51,81 | 93,32 | 26,29 |
| Tratamento dentário..... | 13,07 | 0,65 | 4,69 | 2,67 | 3,87 | 5,31 | 6,68 | 11,24 | 16,74 | 27,71 | 52,85 | 15,60 |
| Consulta médica..... | 3,53 | 0,27 | 0,96 | 1,09 | 0,86 | 1,23 | 2,12 | 2,28 | 4,06 | 4,90 | 17,41 | 3,61 |
| Hospitalização..... | 2,15 | 0,93 | 0,07 | 0,54 | 0,07 | 0,43 | 1,55 | 1,15 | 6,47 | 1,53 | 9,59 | 2,02 |
| Óculos e lentes..... | 2,29 | 0,29 | 0,32 | 0,54 | 0,68 | 1,81 | 1,70 | 2,51 | 2,63 | 4,48 | 7,17 | 3,76 |
| Outras..... | 16,13 | 6,32 | 4,56 | 5,53 | 5,90 | 10,57 | 10,66 | 16,05 | 22,51 | 26,05 | 51,94 | 20,34 |
| Educação..... | 47,09 | 3,22 | 5,21 | 8,50 | 11,79 | 16,45 | 20,65 | 38,03 | 69,87 | 105,09 | 196,15 | 61,08 |
| Cursos regulares de 1º, 2º e 3º graus e pré-escolar..... | 30,36 | 1,69 | 2,41 | 4,17 | 6,02 | 8,31 | 10,57 | 21,20 | 45,65 | 68,45 | 135,99 | 41,73 |
| Outros cursos..... | 7,35 | 0,40 | 1,04 | 1,12 | 2,02 | 2,84 | 3,21 | 8,02 | 11,17 | 17,27 | 27,09 | 9,60 |
| Livros e revistas técnicas..... | 0,69 | 0,04 | 0,05 | 0,04 | 0,15 | 0,09 | 0,15 | 0,54 | 1,00 | 1,98 | 3,26 | 0,60 |
| Outras..... | 8,70 | 1,09 | 1,71 | 3,17 | 3,60 | 5,21 | 6,72 | 8,26 | 12,04 | 17,39 | 29,81 | 9,15 |
| Recreação e Cultura..... | 33,87 | 3,32 | 4,18 | 7,88 | 13,68 | 18,92 | 21,94 | 33,86 | 52,09 | 60,53 | 125,47 | 40,38 |
| Brinquedos e jogos..... | 5,31 | 0,83 | 0,99 | 1,99 | 2,42 | 3,65 | 4,79 | 6,96 | 6,67 | 10,21 | 14,47 | 6,72 |
| Discos e fitas..... | 0,29 | 0,07 | 0,16 | 0,15 | 0,31 | 0,28 | 0,27 | 0,31 | 0,55 | 0,33 | 0,57 | 0,30 |
| Outras..... | 28,27 | 2,42 | 3,03 | 5,74 | 10,95 | 14,99 | 16,87 | 26,59 | 44,87 | 50,00 | 110,43 | 33,36 |
| Fumo..... | 13,30 | 6,84 | 9,29 | 10,52 | 11,55 | 14,01 | 17,04 | 15,49 | 21,06 | 16,47 | 18,83 | 7,65 |
| Serviços pessoais..... | 15,83 | 2,39 | 4,86 | 5,37 | 7,06 | 9,68 | 12,85 | 15,66 | 24,81 | 25,86 | 53,00 | 16,98 |
| Cabeleireiro..... | 7,27 | 1,25 | 2,55 | 2,62 | 3,23 | 4,55 | 5,44 | 7,88 | 12,21 | 12,36 | 22,42 | 7,62 |
| Manicuro e pedicuro..... | 3,34 | 0,27 | 0,69 | 0,66 | 1,22 | 1,66 | 2,66 | 2,86 | 4,62 | 6,41 | 13,39 | 3,43 |
| Outras..... | 5,22 | 0,88 | 1,62 | 2,10 | 2,61 | 3,47 | 4,76 | 4,92 | 7,98 | 7,09 | 17,19 | 5,94 |
| Despesas diversas..... | 47,59 | 5,34 | 7,97 | 11,01 | 17,67 | 21,50 | 29,53 | 42,80 | 59,64 | 90,75 | 195,83 | 51,97 |
| Cerimônias familiares e práticas religiosas..... | 7,36 | 1,20 | 0,95 | 2,17 | 2,41 | 4,45 | 6,98 | 9,58 | 10,09 | 12,49 | 25,89 | 5,21 |
| Serviços de cartórios e serviços de profissionais..... | 9,39 | 0,51 | 1,14 | 1,71 | 4,53 | 4,24 | 3,69 | 8,25 | 15,04 | 26,48 | 34,57 | 8,53 |
| Outras..... | 30,84 | 3,64 | 5,88 | 7,13 | 10,72 | 12,81 | 18,87 | 24,97 | 34,52 | 51,78 | 135,37 | 38,23 |
| Outras despesas correntes..... | 132,50 | 4,40 | 10,56 | 19,72 | 34,26 | 45,51 | 60,86 | 90,45 | 123,72 | 209,43 | 702,76 | 156,31 |
| Impostos..... | 42,17 | 0,00 | 0,01 | 0,56 | 0,28 | 1,18 | 1,06 | 6,77 | 15,78 | 44,31 | 315,13 | 64,49 |
| Contribuições trabalhistas..... | 54,98 | 2,38 | 7,26 | 13,31 | 22,04 | 29,50 | 39,35 | 55,16 | 76,28 | 99,69 | 222,87 | 46,86 |
| Outras..... | 35,35 | 2,02 | 3,29 | 5,85 | 11,95 | 14,83 | 20,44 | 28,53 | 31,66 | 65,42 | 164,76 | 44,96 |
| Aumento do ativo..... | 231,94 | 10,88 | 21,23 | 34,46 | 55,51 | 83,39 | 111,29 | 165,45 | 262,58 | 441,95 | 1 166,04 | 226,78 |
| Veículo..... | 118,27 | 1,34 | 2,35 | 6,68 | 17,14 | 25,98 | 40,81 | 81,51 | 133,04 | 228,51 | 662,45 | 109,68 |
| Imóvel (aquisição)..... | 41,37 | 1,57 | 0,72 | 2,45 | 3,59 | 2,67 | 6,17 | 16,25 | 27,07 | 59,15 | 273,29 | 55,18 |
| Imóvel (reforma)..... | 63,15 | 7,81 | 17,33 | 24,51 | 32,44 | 48,80 | 58,49 | 62,54 | 80,05 | 145,65 | 191,96 | 47,26 |
| Outros investimentos..... | 9,15 | 0,16 | 0,83 | 0,82 | 2,34 | 5,94 | 5,81 | 5,16 | 22,41 | 8,63 | 38,34 | 14,66 |
| Diminuição do passivo..... | 25,16 | 1,03 | 3,41 | 4,14 | 3,02 | 8,14 | 8,95 | 23,67 | 28,64 | 46,99 | 124,74 | 23,51 |
| Préstimo e carnê..... | 4,23 | 0,04 | 0,50 | 0,40 | 0,77 | 1,68 | 2,28 | 2,32 | 6,52 | 9,43 | 18,37 | 6,56 |
| Prestação de imóvel..... | 20,94 | 0,99 | 2,90 | 3,74 | 2,25 | 6,46 | 6,67 | 21,35 | 22,12 | 37,55 | 106,37 | 16,95 |
| Número de famílias..... | 12 544 069 | 1 228 090 | 1 020 255 | 1 821 733 | 817 139 | 1 274 646 | 897 768 | 1 529 351 | 862 184 | 853 863 | 1 272 878 | 966 162 |
| Tamanho médio da família..... | 3,70 | 2,95 | 3,40 | 3,71 | 3,74 | 3,80 | 3,90 | 3,87 | 3,93 | 3,78 | 3,67 | 4,06 |

Fonte: IBGE, Diretoria de Pesquisas, Departamento de Índices de Preços, Pesquisa de Orçamentos Familiares.

(1) Inclusive sem recebimento.

**Tabela 7 - Percentual da despesa média mensal familiar, por classes de recebimento mensal familiar, segundo os tipos de despesa
Total das Áreas - 1995 - 1996**

| Tipos de despesa | Despesa média mensal familiar (percentagem) | | | | | | | | | | | |
|--|---|--|---------------|---------------|---------------|---------------|----------------|-----------------|-----------------|-----------------|---------------|----------------|
| | Total | Classes de recebimento mensal (salário mínimo) | | | | | | | | | | |
| | | Até 2 (1) | Mais de 2 a 3 | Mais de 3 a 5 | Mais de 5 a 6 | Mais de 6 a 8 | Mais de 8 a 10 | Mais de 10 a 15 | Mais de 15 a 20 | Mais de 20 a 30 | Mais de 30 | Sem declaração |
| Desembolso global..... | 100,00 | 100,00 | 100,00 | 100,00 | 100,00 | 100,00 | 100,00 | 100,00 | 100,00 | 100,00 | 100,00 | 100,00 |
| Despesas correntes..... | 80,96 | 94,86 | 93,26 | 92,04 | 90,71 | 88,38 | 87,15 | 84,91 | 83,51 | 79,20 | 73,78 | 81,80 |
| Despesas de consumo..... | 71,15 | 92,97 | 90,37 | 87,97 | 85,27 | 82,60 | 80,65 | 77,70 | 76,51 | 70,29 | 59,50 | 70,44 |
| Alimentação..... | 16,39 | 33,51 | 33,94 | 30,21 | 26,34 | 24,47 | 22,61 | 19,16 | 16,45 | 14,84 | 10,31 | 11,63 |
| Habitação..... | 20,77 | 24,86 | 23,76 | 23,79 | 24,11 | 22,91 | 22,46 | 22,21 | 21,85 | 19,88 | 17,74 | 25,39 |
| Aluguel..... | 4,57 | 5,33 | 5,09 | 5,96 | 6,97 | 5,99 | 5,88 | 5,70 | 5,38 | 3,93 | 2,91 | 6,69 |
| Impostos e taxas | 7,63 | 8,63 | 8,61 | 8,16 | 6,95 | 7,67 | 8,11 | 7,93 | 7,94 | 7,37 | 6,88 | 9,89 |
| Manutenção do lar | 3,04 | 2,57 | 2,26 | 1,79 | 1,76 | 1,79 | 1,97 | 2,16 | 2,85 | 3,16 | 3,83 | 3,85 |
| Artigos de limpeza..... | 0,51 | 1,15 | 1,12 | 1,08 | 0,91 | 0,81 | 0,74 | 0,57 | 0,45 | 0,42 | 0,30 | 0,45 |
| Mobiliários e artigos do lar | 1,89 | 1,96 | 2,41 | 2,42 | 2,17 | 2,10 | 2,00 | 1,96 | 1,96 | 1,90 | 1,71 | 1,67 |
| Elerodomésticos, equipamentos do lar e som e tv..... | 2,71 | 4,67 | 3,65 | 3,76 | 4,84 | 3,98 | 3,25 | 3,45 | 2,87 | 2,67 | 1,79 | 2,38 |
| Consertos e manutenção de artigos do lar..... | 0,42 | 0,56 | 0,63 | 0,61 | 0,50 | 0,58 | 0,51 | 0,44 | 0,40 | 0,43 | 0,32 | 0,46 |
| Vestuário..... | 4,71 | 5,00 | 5,61 | 5,71 | 5,82 | 5,63 | 5,57 | 5,49 | 5,24 | 4,35 | 3,77 | 5,29 |
| Roupa de homem..... | 1,07 | 0,96 | 0,91 | 1,15 | 1,19 | 1,22 | 1,23 | 1,27 | 1,14 | 1,00 | 0,90 | 1,37 |
| Roupa de mulher..... | 1,31 | 1,37 | 1,39 | 1,37 | 1,54 | 1,37 | 1,53 | 1,40 | 1,49 | 1,23 | 1,18 | 1,39 |
| Roupa de criança..... | 0,63 | 0,77 | 1,17 | 0,91 | 0,89 | 0,83 | 0,81 | 0,82 | 0,70 | 0,55 | 0,44 | 0,59 |
| Calçados e outros apetrechos..... | 1,27 | 1,47 | 1,67 | 1,87 | 1,74 | 1,81 | 1,56 | 1,65 | 1,51 | 1,20 | 0,79 | 1,43 |
| Jóias e bijuterias..... | 0,27 | 0,25 | 0,23 | 0,24 | 0,29 | 0,21 | 0,25 | 0,20 | 0,25 | 0,26 | 0,32 | 0,30 |
| Tecidos e armarinhos..... | 0,16 | 0,17 | 0,23 | 0,17 | 0,17 | 0,20 | 0,20 | 0,16 | 0,15 | 0,11 | 0,14 | 0,21 |
| Transporte..... | 9,72 | 9,18 | 9,20 | 10,78 | 10,53 | 10,69 | 10,15 | 10,63 | 11,28 | 10,31 | 9,12 | 6,81 |
| Urbano..... | 3,08 | 7,59 | 6,88 | 7,44 | 7,06 | 5,69 | 5,07 | 4,13 | 3,81 | 2,36 | 0,99 | 1,89 |
| Veículo próprio (gasolina) | 1,72 | 0,48 | 0,62 | 1,00 | 1,32 | 1,66 | 1,59 | 2,01 | 1,64 | 2,09 | 1,92 | 1,80 |
| Veículo próprio (álcool) | 0,55 | 0,02 | 0,13 | 0,29 | 0,19 | 0,51 | 0,34 | 0,60 | 0,84 | 0,78 | 0,62 | 0,24 |
| Veículo próprio (manutenção) ... | 1,78 | 0,31 | 0,48 | 1,02 | 0,81 | 1,53 | 1,66 | 2,08 | 2,46 | 2,58 | 1,72 | 1,41 |
| Viagens..... | 1,19 | 0,69 | 0,77 | 0,55 | 0,70 | 0,69 | 0,87 | 0,84 | 1,13 | 1,06 | 1,66 | 1,20 |
| Outros..... | 1,41 | 0,08 | 0,32 | 0,47 | 0,45 | 0,60 | 0,62 | 0,98 | 1,40 | 1,45 | 2,21 | 0,88 |
| Higiene e Cuidados pessoais..... | 1,35 | 2,05 | 1,74 | 2,02 | 2,19 | 1,96 | 1,77 | 1,60 | 1,33 | 1,46 | 0,86 | 1,43 |
| Perfume..... | 0,40 | 0,68 | 0,56 | 0,64 | 0,63 | 0,62 | 0,50 | 0,47 | 0,41 | 0,40 | 0,24 | 0,50 |
| Creme para pele e bronzeador..... | 0,18 | 0,14 | 0,16 | 0,22 | 0,23 | 0,20 | 0,18 | 0,22 | 0,19 | 0,17 | 0,17 | 0,20 |
| Papel higiênico..... | 0,13 | 0,24 | 0,16 | 0,23 | 0,25 | 0,21 | 0,21 | 0,14 | 0,11 | 0,12 | 0,07 | 0,13 |
| Outros..... | 0,64 | 1,00 | 0,86 | 0,93 | 1,08 | 0,93 | 0,88 | 0,78 | 0,63 | 0,78 | 0,39 | 0,60 |
| Assistência a saúde..... | 6,53 | 9,26 | 7,48 | 6,52 | 6,48 | 6,72 | 7,18 | 6,97 | 7,48 | 6,75 | 5,73 | 6,94 |
| Remédios..... | 1,88 | 4,86 | 3,56 | 3,49 | 3,18 | 2,76 | 2,59 | 2,22 | 1,94 | 1,79 | 1,01 | 1,73 |
| Seguro saúde e associação de assistência..... | 1,90 | 0,76 | 1,02 | 0,89 | 1,49 | 1,50 | 2,17 | 2,10 | 2,57 | 2,20 | 1,90 | 1,91 |
| Tratamento dentário..... | 0,97 | 0,28 | 1,28 | 0,55 | 0,61 | 0,67 | 0,71 | 0,90 | 0,95 | 1,18 | 1,07 | 1,13 |
| Consulta médica..... | 0,26 | 0,12 | 0,26 | 0,23 | 0,14 | 0,16 | 0,23 | 0,18 | 0,23 | 0,21 | 0,35 | 0,26 |
| Hospitalização..... | 0,16 | 0,40 | 0,02 | 0,11 | 0,01 | 0,05 | 0,17 | 0,09 | 0,37 | 0,07 | 0,19 | 0,15 |
| Óculos e lentes..... | 0,17 | 0,13 | 0,09 | 0,11 | 0,11 | 0,23 | 0,18 | 0,20 | 0,15 | 0,19 | 0,15 | 0,27 |
| Outras..... | 1,19 | 2,72 | 1,25 | 1,14 | 0,94 | 1,34 | 1,14 | 1,28 | 1,27 | 1,11 | 1,06 | 1,48 |
| Educação..... | 3,49 | 1,39 | 1,43 | 1,75 | 1,87 | 2,09 | 2,21 | 3,03 | 3,96 | 4,47 | 3,98 | 4,44 |
| Cursos regulares de 1º, 2º e 3º graus e pré-escolar..... | 2,25 | 0,73 | 0,66 | 0,86 | 0,96 | 1,05 | 1,13 | 1,69 | 2,58 | 2,91 | 2,76 | 3,03 |
| Outros cursos..... | 0,54 | 0,17 | 0,28 | 0,23 | 0,32 | 0,36 | 0,34 | 0,64 | 0,63 | 0,73 | 0,55 | 0,70 |
| Livros e revistas técnicas..... | 0,05 | 0,02 | 0,01 | 0,01 | 0,02 | 0,01 | 0,02 | 0,04 | 0,06 | 0,08 | 0,07 | 0,04 |
| Outras..... | 0,64 | 0,47 | 0,47 | 0,65 | 0,57 | 0,66 | 0,72 | 0,66 | 0,68 | 0,74 | 0,61 | 0,67 |
| Recreação e Cultura | 2,51 | 1,43 | 1,14 | 1,63 | 2,17 | 2,40 | 2,35 | 2,70 | 2,95 | 2,57 | 2,55 | 2,94 |
| Brinquedos e jogos..... | 0,39 | 0,36 | 0,27 | 0,41 | 0,38 | 0,46 | 0,51 | 0,55 | 0,38 | 0,43 | 0,29 | 0,49 |
| Discos e fitas..... | 0,02 | 0,03 | 0,04 | 0,03 | 0,05 | 0,04 | 0,03 | 0,02 | 0,03 | 0,01 | 0,01 | 0,02 |
| Outras..... | 2,09 | 1,04 | 0,83 | 1,19 | 1,74 | 1,90 | 1,80 | 2,12 | 2,54 | 2,13 | 2,24 | 2,43 |
| Fumo | 0,99 | 2,95 | 2,54 | 2,17 | 1,83 | 1,78 | 1,82 | 1,24 | 1,19 | 0,70 | 0,38 | 0,56 |
| Serviços pessoais..... | 1,17 | 1,03 | 1,33 | 1,11 | 1,12 | 1,23 | 1,37 | 1,25 | 1,40 | 1,10 | 1,08 | 1,23 |
| Cabeleireiro..... | 0,54 | 0,54 | 0,70 | 0,54 | 0,51 | 0,58 | 0,58 | 0,63 | 0,69 | 0,53 | 0,46 | 0,55 |
| Manicuro e pedicuro..... | 0,25 | 0,11 | 0,19 | 0,14 | 0,19 | 0,21 | 0,28 | 0,23 | 0,26 | 0,27 | 0,27 | 0,25 |
| Outras..... | 0,39 | 0,38 | 0,44 | 0,43 | 0,41 | 0,44 | 0,51 | 0,39 | 0,45 | 0,30 | 0,35 | 0,43 |
| Despesas diversas..... | 3,52 | 2,30 | 2,18 | 2,27 | 2,80 | 2,73 | 3,16 | 3,41 | 3,38 | 3,86 | 3,98 | 3,78 |
| Cerimônias familiares e práticas religiosas..... | 0,54 | 0,52 | 0,26 | 0,45 | 0,38 | 0,57 | 0,75 | 0,76 | 0,57 | 0,53 | 0,53 | 0,38 |
| Serviços de cartórios e serviços de profissionais..... | 0,70 | 0,22 | 0,31 | 0,35 | 0,72 | 0,54 | 0,39 | 0,66 | 0,85 | 1,13 | 0,70 | 0,62 |
| Outras..... | 2,28 | 1,57 | 1,61 | 1,47 | 1,70 | 1,63 | 2,02 | 1,99 | 1,95 | 2,20 | 2,75 | 2,78 |
| Outras despesas correntes..... | 9,81 | 1,90 | 2,89 | 4,07 | 5,44 | 5,78 | 6,50 | 7,22 | 7,00 | 8,91 | 14,28 | 11,36 |
| Impostos..... | 3,12 | 0,00 | 0,00 | 0,12 | 0,04 | 0,15 | 0,11 | 0,54 | 0,89 | 1,88 | 6,40 | 4,69 |
| Contribuições trabalhistas..... | 4,07 | 1,03 | 1,99 | 2,75 | 3,50 | 3,74 | 4,21 | 4,40 | 4,32 | 4,24 | 4,53 | 3,41 |
| Outras..... | 2,62 | 0,87 | 0,90 | 1,21 | 1,90 | 1,88 | 2,19 | 2,28 | 1,79 | 2,78 | 3,35 | 3,27 |
| Aumento do ativo..... | 17,17 | 4,69 | 5,81 | 7,11 | 8,81 | 10,59 | 11,89 | 13,20 | 14,87 | 18,80 | 23,69 | 16,49 |
| Veículo | 8,76 | 0,58 | 0,64 | 1,38 | 2,72 | 3,30 | 4,36 | 6,50 | 7,53 | 9,72 | 13,46 | 7,97 |
| Imóvel (aquisição)..... | 3,06 | 0,68 | 0,20 | 0,51 | 0,57 | 0,34 | 0,66 | 1,30 | 1,53 | 2,52 | 5,55 | 4,01 |
| Imóvel (reforma)..... | 4,68 | 3,37 | 4,74 | 5,06 | 5,15 | 6,20 | 6,25 | 4,99 | 4,53 | 6,20 | 3,90 | 3,44 |
| Outros investimentos..... | 0,68 | 0,07 | 0,23 | 0,17 | 0,37 | 0,75 | 0,62 | 0,41 | 1,27 | 0,37 | 0,78 | 1,07 |
| Diminuição do passivo | 1,86 | 0,44 | 0,93 | 0,85 | 0,48 | 1,03 | 0,96 | 1,89 | 1,62 | 2,00 | 2,53 | 1,71 |
| Empréstimo e carnê..... | 0,31 | 0,02 | 0,14 | 0,08 | 0,12 | 0,21 | 0,24 | 0,19 | 0,37 | 0,40 | 0,37 | 0,48 |
| Prestação de imóvel..... | 1,55 | 0,43 | 0,80 | 0,77 | 0,36 | 0,82 | 0,71 | 1,70 | 1,25 | 1,60 | 2,16 | 1,23 |

Fonte: IBGE, Diretoria de Pesquisas, Departamento de Índices de Preços, Pesquisa de Orçamentos Familiares.

(1) Inclusive sem recebimento.

Tabela 9 - Percentual da despesa média mensal familiar, em alimentação, por classes de recebimento mensal familiar, segundo os tipos de despesa
Total das Áreas - 1995 - 1996

| Tipos de despesa | Despesa média mensal familiar (percentagem) | | | | | | | | | | | |
|--|---|---|---------------|---------------|---------------|---------------|----------------|-----------------|-----------------|-----------------|---------------|----------------|
| | Total | Classes de recebimento mensal familiar (salário mínimo) | | | | | | | | | | |
| | | Até 2 (1) | Mais de 2 a 3 | Mais de 3 a 5 | Mais de 5 a 6 | Mais de 6 a 8 | Mais de 8 a 10 | Mais de 10 a 15 | Mais de 15 a 20 | Mais de 20 a 30 | Mais de 30 | Sem declaração |
| Despesas em alimentação..... | 100,00 | 100,00 | 100,00 | 100,00 | 100,00 | 100,00 | 100,00 | 100,00 | 100,00 | 100,00 | 100,00 | 100,00 |
| Alimentação no domicílio..... | 74,55 | 87,53 | 88,16 | 84,12 | 80,82 | 80,93 | 76,48 | 75,32 | 69,97 | 71,77 | 63,75 | 77,00 |
| Cereais, leguminosas e oleaginosas.. | 4,22 | 7,88 | 7,06 | 7,11 | 8,05 | 5,10 | 4,61 | 3,72 | 2,62 | 2,79 | 2,25 | 4,26 |
| Arroz..... | 2,40 | 4,27 | 3,90 | 4,17 | 4,88 | 2,93 | 2,79 | 2,19 | 1,53 | 1,56 | 1,13 | 2,37 |
| Feijão..... | 1,42 | 3,10 | 2,72 | 2,48 | 2,71 | 1,79 | 1,47 | 1,16 | 0,71 | 0,90 | 0,68 | 1,55 |
| Outros..... | 0,40 | 0,51 | 0,44 | 0,46 | 0,46 | 0,37 | 0,34 | 0,37 | 0,38 | 0,34 | 0,44 | 0,33 |
| Farinhas, féculas e massas..... | 2,50 | 4,26 | 3,93 | 3,69 | 2,78 | 2,77 | 2,49 | 2,38 | 1,91 | 2,01 | 1,71 | 3,03 |
| Macarrão..... | 0,86 | 1,19 | 1,36 | 1,26 | 0,99 | 0,94 | 0,90 | 0,85 | 0,58 | 0,66 | 0,58 | 1,24 |
| Farinha de trigo..... | 0,29 | 0,37 | 0,51 | 0,43 | 0,44 | 0,36 | 0,37 | 0,28 | 0,25 | 0,22 | 0,15 | 0,34 |
| Farinha de mandioca..... | 0,31 | 1,10 | 0,86 | 0,69 | 0,49 | 0,39 | 0,30 | 0,19 | 0,15 | 0,14 | 0,07 | 0,38 |
| Outras..... | 1,04 | 1,59 | 1,20 | 1,31 | 0,85 | 1,09 | 0,93 | 1,06 | 0,94 | 0,99 | 0,91 | 1,07 |
| Tubérculos e raízes..... | 1,39 | 1,49 | 1,66 | 1,70 | 1,68 | 1,67 | 1,63 | 1,50 | 1,24 | 1,29 | 1,02 | 1,34 |
| Batata inglesa..... | 0,83 | 0,98 | 1,00 | 1,07 | 1,02 | 0,93 | 1,04 | 0,88 | 0,69 | 0,79 | 0,61 | 0,73 |
| Cenoura..... | 0,26 | 0,23 | 0,31 | 0,29 | 0,30 | 0,36 | 0,30 | 0,26 | 0,26 | 0,21 | 0,20 | 0,24 |
| Outras..... | 0,31 | 0,27 | 0,35 | 0,34 | 0,36 | 0,39 | 0,28 | 0,37 | 0,29 | 0,28 | 0,22 | 0,37 |
| Açúcares e derivados..... | 3,40 | 3,76 | 3,53 | 3,65 | 3,82 | 3,83 | 3,33 | 3,28 | 2,82 | 3,76 | 3,09 | 3,56 |
| Açúcar refinado..... | 0,92 | 1,25 | 1,40 | 1,44 | 1,62 | 1,32 | 1,08 | 0,85 | 0,55 | 0,85 | 0,50 | 0,66 |
| Açúcar cristal..... | 0,44 | 1,31 | 0,98 | 0,77 | 0,58 | 0,48 | 0,43 | 0,39 | 0,28 | 0,22 | 0,15 | 0,72 |
| Outros..... | 2,04 | 1,20 | 1,15 | 1,44 | 1,62 | 2,02 | 1,82 | 2,03 | 1,99 | 2,69 | 2,44 | 2,18 |
| Legumes e verduras..... | 2,38 | 2,73 | 2,84 | 2,87 | 2,58 | 2,66 | 2,52 | 2,44 | 2,26 | 1,97 | 2,09 | 2,13 |
| Tomate..... | 0,60 | 0,77 | 0,82 | 0,84 | 0,77 | 0,66 | 0,70 | 0,63 | 0,52 | 0,44 | 0,47 | 0,52 |
| Cebola..... | 0,28 | 0,45 | 0,43 | 0,40 | 0,37 | 0,34 | 0,31 | 0,27 | 0,27 | 0,20 | 0,18 | 0,27 |
| Alface..... | 0,24 | 0,18 | 0,22 | 0,25 | 0,24 | 0,25 | 0,21 | 0,26 | 0,26 | 0,20 | 0,22 | 0,37 |
| Outros..... | 1,25 | 1,32 | 1,37 | 1,38 | 1,19 | 1,41 | 1,31 | 1,28 | 1,21 | 1,12 | 1,23 | 0,96 |
| Frutas..... | 4,35 | 3,47 | 4,02 | 4,21 | 4,14 | 4,41 | 4,28 | 4,76 | 4,26 | 4,30 | 4,47 | 4,38 |
| Banana..... | 0,87 | 0,99 | 1,21 | 1,22 | 0,91 | 0,91 | 1,05 | 0,89 | 0,81 | 0,82 | 0,62 | 0,77 |
| Laranja..... | 0,71 | 0,79 | 0,87 | 0,93 | 0,85 | 0,77 | 0,73 | 0,75 | 0,69 | 0,66 | 0,52 | 0,77 |
| Maçã..... | 0,58 | 0,48 | 0,40 | 0,51 | 0,60 | 0,61 | 0,69 | 0,66 | 0,59 | 0,61 | 0,56 | 0,61 |
| Outras frutas..... | 2,19 | 1,21 | 1,54 | 1,56 | 1,78 | 2,12 | 1,82 | 2,46 | 2,18 | 2,21 | 2,77 | 2,23 |
| Carnes, vísceras e pescados..... | 12,97 | 13,95 | 14,43 | 14,29 | 14,26 | 14,71 | 14,12 | 14,65 | 13,26 | 13,24 | 9,91 | 11,47 |
| Carne de boi de primeira..... | 5,37 | 3,40 | 4,68 | 4,80 | 5,28 | 5,92 | 5,79 | 6,00 | 6,10 | 6,33 | 4,82 | 4,66 |
| Carne de boi de segunda..... | 2,61 | 4,33 | 4,37 | 4,44 | 3,79 | 3,29 | 3,36 | 3,14 | 2,40 | 1,55 | 0,87 | 2,25 |
| Carne de suíno..... | 0,53 | 0,56 | 0,50 | 0,38 | 0,66 | 0,81 | 0,54 | 0,60 | 0,55 | 0,51 | 0,42 | 0,44 |
| Carnes e peixes industrializados.... | 3,04 | 3,48 | 3,16 | 3,03 | 3,21 | 3,19 | 3,04 | 3,35 | 3,02 | 3,13 | 2,75 | 2,57 |
| Pescados frescos..... | 0,95 | 1,33 | 1,02 | 1,07 | 0,74 | 0,84 | 0,88 | 0,94 | 0,91 | 1,23 | 0,82 | 0,94 |
| Outros..... | 0,48 | 0,85 | 0,70 | 0,57 | 0,58 | 0,65 | 0,50 | 0,63 | 0,28 | 0,48 | 0,22 | 0,60 |
| Aves e ovos..... | 4,75 | 8,54 | 6,78 | 6,58 | 6,40 | 5,84 | 5,19 | 4,50 | 3,97 | 3,84 | 3,00 | 4,88 |
| Fringida..... | 3,71 | 6,76 | 5,30 | 5,06 | 4,81 | 4,57 | 4,28 | 3,49 | 3,20 | 2,99 | 2,32 | 3,68 |
| Ovo de galinha..... | 0,93 | 1,78 | 1,45 | 1,35 | 1,20 | 1,20 | 0,83 | 0,92 | 0,68 | 0,79 | 0,53 | 1,04 |
| Outros..... | 0,12 | 0,00 | 0,03 | 0,17 | 0,39 | 0,07 | 0,08 | 0,09 | 0,09 | 0,06 | 0,15 | 0,16 |
| Leites e derivados..... | 10,84 | 11,46 | 11,90 | 12,33 | 11,62 | 10,92 | 11,47 | 10,83 | 9,87 | 10,59 | 9,43 | 13,43 |
| Leite pasteurizado..... | 4,90 | 5,57 | 5,83 | 6,35 | 6,59 | 5,32 | 5,81 | 5,30 | 4,85 | 3,93 | 3,44 | 5,09 |
| Leite em pó integral..... | 1,24 | 2,97 | 2,50 | 2,04 | 1,30 | 1,18 | 1,11 | 1,12 | 0,75 | 1,21 | 0,62 | 1,65 |
| Queijo tipo prato..... | 0,63 | 0,29 | 0,37 | 0,59 | 0,31 | 0,50 | 0,68 | 0,56 | 0,72 | 0,58 | 0,78 | 1,07 |
| Outros..... | 4,07 | 2,63 | 3,20 | 3,35 | 3,42 | 3,92 | 3,86 | 3,85 | 3,55 | 4,87 | 4,59 | 5,62 |
| Panificados..... | 8,42 | 13,89 | 11,71 | 11,42 | 10,59 | 9,80 | 9,63 | 9,09 | 7,90 | 7,80 | 6,07 | 9,11 |
| Pão francês..... | 5,80 | 10,11 | 8,24 | 7,98 | 7,37 | 6,44 | 5,89 | 5,71 | 4,99 | 4,10 | 2,71 | 5,43 |
| Biscoito..... | 1,77 | 2,59 | 2,14 | 2,10 | 1,83 | 2,01 | 2,14 | 1,72 | 1,36 | 1,56 | 1,42 | 2,13 |
| Outros panificados..... | 1,65 | 1,19 | 1,33 | 1,34 | 1,39 | 1,36 | 1,60 | 1,66 | 1,55 | 2,13 | 1,94 | 1,55 |
| Óleos e gorduras..... | 1,22 | 1,68 | 1,44 | 1,80 | 1,59 | 1,49 | 1,22 | 1,02 | 1,06 | 1,10 | 0,91 | 1,27 |
| Óleo de soja..... | 0,88 | 1,51 | 1,28 | 1,60 | 1,38 | 1,22 | 0,99 | 0,78 | 0,68 | 0,61 | 0,38 | 1,02 |
| Azeite de oliva..... | 0,20 | 0,07 | 0,07 | 0,12 | 0,12 | 0,11 | 0,13 | 0,15 | 0,22 | 0,33 | 0,30 | 0,16 |
| Outros..... | 0,14 | 0,10 | 0,10 | 0,08 | 0,09 | 0,15 | 0,10 | 0,09 | 0,16 | 0,16 | 0,23 | 0,09 |
| Bebidas e infusões..... | 7,49 | 7,39 | 6,71 | 7,12 | 6,35 | 8,19 | 7,61 | 8,34 | 7,03 | 7,28 | 7,62 | 7,21 |
| Café moído..... | 1,56 | 2,90 | 2,23 | 2,38 | 2,29 | 1,87 | 1,66 | 1,52 | 1,02 | 1,16 | 0,98 | 1,73 |
| Refrigerantes..... | 2,90 | 2,54 | 2,43 | 2,40 | 2,25 | 3,09 | 3,13 | 3,30 | 2,87 | 2,92 | 3,01 | 2,99 |
| Cervejas..... | 1,60 | 0,87 | 0,97 | 1,16 | 0,89 | 1,62 | 1,73 | 1,90 | 1,85 | 1,95 | 1,69 | 1,50 |
| Outras..... | 1,43 | 1,08 | 1,08 | 1,18 | 0,92 | 1,60 | 1,07 | 1,61 | 1,30 | 1,25 | 1,93 | 1,00 |
| Enlatados e conservas..... | 0,71 | 0,50 | 0,51 | 0,61 | 0,46 | 0,71 | 0,55 | 0,61 | 0,78 | 0,79 | 0,98 | 0,52 |
| Peixe sardinha..... | 0,09 | 0,14 | 0,14 | 0,16 | 0,10 | 0,13 | 0,08 | 0,08 | 0,11 | 0,05 | 0,04 | 0,08 |
| Azeitona..... | 0,12 | 0,03 | 0,04 | 0,04 | 0,08 | 0,17 | 0,11 | 0,11 | 0,11 | 0,15 | 0,16 | 0,07 |
| Carne de boi..... | 0,01 | 0,07 | 0,04 | 0,03 | 0,02 | 0,01 | 0,02 | 0,01 | 0,00 | 0,01 | 0,00 | 0,01 |
| Outros..... | 0,50 | 0,26 | 0,28 | 0,38 | 0,25 | 0,39 | 0,35 | 0,41 | 0,56 | 0,58 | 0,77 | 0,35 |
| Sal e condimentos..... | 1,54 | 1,75 | 1,83 | 1,89 | 1,84 | 1,70 | 1,65 | 1,43 | 1,26 | 1,44 | 1,26 | 1,90 |
| Massa de tomate..... | 0,31 | 0,32 | 0,44 | 0,42 | 0,45 | 0,41 | 0,36 | 0,29 | 0,21 | 0,25 | 0,23 | 0,36 |
| Maionese..... | 0,20 | 0,18 | 0,18 | 0,19 | 0,29 | 0,25 | 0,20 | 0,19 | 0,17 | 0,19 | 0,16 | 0,27 |
| Sal refinado..... | 0,10 | 0,19 | 0,20 | 0,16 | 0,13 | 0,14 | 0,10 | 0,11 | 0,07 | 0,08 | 0,05 | 0,11 |
| Outros..... | 0,92 | 1,07 | 1,00 | 1,12 | 0,98 | 0,90 | 0,99 | 0,85 | 0,81 | 0,91 | 0,83 | 1,16 |
| Alimentos preparados..... | 2,27 | 1,16 | 0,89 | 1,01 | 0,88 | 1,57 | 1,21 | 1,97 | 4,58 | 3,13 | 2,91 | 2,59 |
| Outros..... | 5,67 | 3,61 | 8,91 | 3,85 | 3,78 | 5,55 | 4,99 | 4,80 | 5,15 | 6,44 | 7,03 | 5,93 |
| Alimentação fora domicílio..... | 25,45 | 12,47 | 11,84 | 15,88 | 19,18 | 19,07 | 23,52 | 24,68 | 30,03 | 28,23 | 36,25 | 23,00 |
| Almoço e jantar..... | 13,05 | 5,15 | 3,37 | 4,65 | 6,59 | 6,65 | 9,36 | 11,40 | 16,01 | 14,85 | 23,80 | 11,45 |
| Café, leite, café/leite e chocolate..... | 0,49 | 0,26 | 0,23 | 0,29 | 0,72 | 0,58 | 0,59 | 0,51 | 0,47 | 0,58 | 0,54 | 0,27 |
| Sanduíches e salgados..... | 3,83 | 2,06 | 1,84 | 2,52 | 3,67 | 3,76 | 4,56 | 3,87 | 4,06 | 4,68 | 4,37 | 3,84 |
| Refrigerantes, cervejas e outras..... | 5,20 | 3,32 | 4,44 | 6,05 | 5,69 | 5,71 | 6,03 | 6,07 | 5,04 | 4,42 | 3,98 | 3,98 |
| Agregadas e outras..... | 2,88 | 1,68 | 1,98 | 2,38 | 2,51 | 2,47 | 3,30 | 2,87 | 3,42 | 3,08 | 3,13 | 3,46 |

Fonte: IBGE, Diretoria de Pesquisas, Departamento de Índices de Preços, Pesquisa de Orçamentos Familiares.

(1) Inclusive sem recebimento.

**Tabela 10 - Recebimento médio mensal familiar, por classes de recebimento mensal familiar, segundo a origem do recebimento, com indicação de características das famílias
Total das Áreas - 1995 - 1996**

| Origem do recebimento | Recebimento médio mensal familiar (R\$) | | | | | | | | | | | |
|--|---|---|------------------|------------------|----------------|------------------|-----------------|------------------|-----------------|-----------------|------------------|-----------------|
| | Total | Classes de recebimento mensal familiar (salário mínimo) | | | | | | | | | | |
| | | Até 2 (1) | Mais de 2 a 3 | Mais de 3 a 5 | Mais de 5 a 6 | Mais de 6 a 8 | Mais de 8 a 10 | Mais de 10 a 15 | Mais de 15 a 20 | Mais de 20 a 30 | Mais de 30 | Sem declaração |
| Recebimento total..... | 1 567,85 | 147,37 | 281,52 | 444,58 | 616,65 | 784,57 | 1 016,17 | 1 377,68 | 1 974,91 | 2 763,16 | 6 610,77 | 1 437,72 |
| Rendimento total..... | 1 438,29 | 146,25 | 278,52 | 439,93 | 608,60 | 766,83 | 984,35 | 1 334,64 | 1 889,92 | 2 560,18 | 5 747,45 | 1 289,59 |
| Rendimento do trabalho..... | 1 158,53 | 97,34 | 209,98 | 359,13 | 525,48 | 646,98 | 822,72 | 1 102,18 | 1 579,20 | 2 106,16 | 4 461,51 | 1 063,54 |
| Empregado..... | 785,89 | 63,21 | 148,63 | 245,38 | 357,69 | 459,62 | 586,97 | 808,55 | 1 070,91 | 1 532,92 | 2 784,40 | 790,63 |
| Empregador..... | 91,66 | 0,02 | 0,44 | 2,03 | 5,59 | 6,50 | 19,60 | 29,43 | 98,29 | 122,20 | 649,16 | 56,70 |
| Conta própria..... | 280,98 | 34,10 | 60,90 | 111,71 | 162,20 | 180,86 | 216,15 | 264,20 | 410,01 | 451,03 | 1 027,95 | 216,21 |
| Transferência..... | 229,42 | 46,99 | 65,39 | 75,16 | 77,71 | 105,67 | 143,58 | 206,26 | 271,12 | 393,21 | 954,84 | 195,67 |
| Aposentadoria previdência pública..... | 164,75 | 33,56 | 42,97 | 51,46 | 49,80 | 74,50 | 103,26 | 132,44 | 182,00 | 280,42 | 715,26 | 155,35 |
| Aposentadoria previdência privada..... | 27,07 | 5,06 | 7,22 | 7,62 | 7,51 | 8,34 | 19,97 | 32,12 | 22,65 | 46,91 | 124,10 | 11,12 |
| Bolsa de estudo..... | 1,61 | 0,17 | 0,07 | 0,10 | 0,03 | 0,19 | 0,03 | 2,30 | 3,73 | 5,27 | 5,70 | 1,01 |
| Pensão alimentícia, mesada e doação..... | 26,41 | 7,15 | 14,42 | 13,53 | 17,86 | 18,47 | 17,24 | 33,36 | 58,17 | 37,84 | 56,94 | 24,45 |
| Transferência transitória..... | 9,58 | 1,05 | 0,71 | 2,46 | 2,51 | 4,18 | 3,08 | 6,04 | 4,57 | 22,78 | 52,84 | 3,75 |
| Rendimento de aluguel..... | 50,34 | 1,92 | 3,16 | 5,64 | 5,41 | 14,19 | 18,05 | 26,20 | 39,60 | 60,81 | 331,10 | 30,39 |
| Aluguel de bens imóveis..... | 45,60 | 1,56 | 2,67 | 4,81 | 4,19 | 11,25 | 14,89 | 21,81 | 34,26 | 55,77 | 308,86 | 24,59 |
| Aluguel de bens móveis..... | 4,75 | 0,36 | 0,49 | 0,82 | 1,22 | 2,93 | 3,16 | 4,39 | 5,35 | 5,04 | 22,24 | 5,80 |
| Outros recebimentos..... | 129,55 | 1,12 | 3,00 | 4,66 | 8,05 | 17,74 | 31,83 | 43,04 | 84,99 | 202,98 | 863,32 | 148,13 |
| Vendas esporádicas..... | 49,27 | 0,19 | 0,31 | 0,53 | 0,55 | 3,23 | 6,66 | 13,49 | 24,50 | 74,41 | 354,61 | 51,09 |
| Empréstimos..... | 2,43 | 0,04 | 0,19 | 0,46 | 0,21 | 0,67 | 2,63 | 1,32 | 3,73 | 6,72 | 10,20 | 2,13 |
| Aplicações de capital..... | 70,83 | 0,87 | 2,36 | 3,27 | 6,80 | 12,49 | 21,52 | 25,90 | 52,57 | 109,97 | 452,22 | 86,79 |
| Outros..... | 7,01 | 0,01 | 0,14 | 0,39 | 0,49 | 1,35 | 1,02 | 2,33 | 4,19 | 11,87 | 46,29 | 8,12 |
| Número de famílias..... | 12 544 069 | 1 228 090 | 1 020 255 | 1 821 733 | 817 139 | 1 274 646 | 897 768 | 1 529 351 | 862 184 | 853 863 | 1 272 878 | 966 162 |
| Tamanho médio da família..... | 3,70 | 2,95 | 3,40 | 3,71 | 3,74 | 3,80 | 3,90 | 3,87 | 3,93 | 3,78 | 3,67 | 4,06 |

Fonte: IBGE, Diretoria de Pesquisas, Departamento de Índices de Preços, Pesquisa de Orçamentos Familiares.

Nota: Médias obtidas segundo o recebimento de cada célula sobre o número de famílias da coluna correspondente.

(1) Inclusive sem recebimento.

Tabela 11 - Percentual do recebimento médio mensal familiar, por classes de recebimento mensal familiar, segundo a origem do recebimento
Total das Áreas - 1995 - 1996

| Origem do recebimento | Recebimento médio mensal familiar (percentagem) | | | | | | | | | | | | |
|--|---|---|---------------|---------------|---------------|---------------|----------------|-----------------|-----------------|-----------------|------------|----------------|--------|
| | Total | Classes de recebimento mensal familiar (salário mínimo) | | | | | | | | | | | |
| | | Até 2 (1) | Mais de 2 a 3 | Mais de 3 a 5 | Mais de 5 a 6 | Mais de 6 a 8 | Mais de 8 a 10 | Mais de 10 a 15 | Mais de 15 a 20 | Mais de 20 a 30 | Mais de 30 | Sem declaração | |
| Recebimento total..... | 100,00 | 100,00 | 100,00 | 100,00 | 100,00 | 100,00 | 100,00 | 100,00 | 100,00 | 100,00 | 100,00 | 100,00 | 100,00 |
| Rendimento total..... | 91,74 | 99,24 | 98,93 | 98,95 | 98,70 | 97,74 | 96,87 | 96,88 | 95,70 | 92,65 | 86,94 | 89,70 | |
| Rendimento do trabalho..... | 73,89 | 66,05 | 74,59 | 80,78 | 85,22 | 82,46 | 80,96 | 80,00 | 79,96 | 76,22 | 67,49 | 73,97 | |
| Empregado..... | 50,13 | 42,89 | 52,80 | 55,19 | 58,01 | 58,58 | 57,76 | 58,69 | 54,23 | 55,48 | 42,12 | 54,99 | |
| Empregador..... | 5,85 | 0,01 | 0,16 | 0,46 | 0,91 | 0,83 | 1,93 | 2,14 | 4,98 | 4,42 | 9,82 | 3,94 | |
| Conta própria..... | 17,92 | 23,14 | 21,63 | 25,13 | 26,30 | 23,05 | 21,27 | 19,18 | 20,76 | 16,32 | 15,55 | 15,04 | |
| Transferência..... | 14,63 | 31,89 | 23,23 | 16,91 | 12,60 | 13,47 | 14,13 | 14,97 | 13,73 | 14,23 | 14,44 | 13,61 | |
| Aposentadoria previdência pública..... | 10,51 | 22,77 | 15,26 | 11,57 | 8,08 | 9,50 | 10,16 | 9,61 | 9,22 | 10,15 | 10,82 | 10,81 | |
| Aposentadoria previdência privada..... | 1,73 | 3,43 | 2,56 | 1,71 | 1,22 | 1,06 | 1,97 | 2,33 | 1,15 | 1,70 | 1,88 | 0,77 | |
| Bolsa de estudo..... | 0,10 | 0,12 | 0,03 | 0,02 | 0,00 | 0,02 | 0,00 | 0,17 | 0,19 | 0,19 | 0,09 | 0,07 | |
| Pensão alimentícia, mesada e doação..... | 1,68 | 4,85 | 5,12 | 3,04 | 2,90 | 2,35 | 1,70 | 2,42 | 2,95 | 1,37 | 0,86 | 1,70 | |
| Transferência transitória..... | 0,61 | 0,71 | 0,25 | 0,55 | 0,41 | 0,53 | 0,30 | 0,44 | 0,23 | 0,82 | 0,80 | 0,26 | |
| Rendimento de aluguel..... | 3,21 | 1,30 | 1,12 | 1,27 | 0,88 | 1,81 | 1,78 | 1,90 | 2,01 | 2,20 | 5,01 | 2,11 | |
| Aluguel de bens imóveis..... | 2,91 | 1,06 | 0,95 | 1,08 | 0,68 | 1,43 | 1,47 | 1,58 | 1,73 | 2,02 | 4,67 | 1,71 | |
| Aluguel de bens móveis..... | 0,30 | 0,24 | 0,17 | 0,19 | 0,20 | 0,37 | 0,31 | 0,32 | 0,27 | 0,18 | 0,34 | 0,40 | |
| Outros recebimentos..... | 8,26 | 0,76 | 1,07 | 1,05 | 1,30 | 2,26 | 3,13 | 3,12 | 4,30 | 7,35 | 13,06 | 10,30 | |
| Vendas esporádicas..... | 3,14 | 0,13 | 0,11 | 0,12 | 0,09 | 0,41 | 0,66 | 0,98 | 1,24 | 2,69 | 5,36 | 3,55 | |
| Empréstimos..... | 0,16 | 0,03 | 0,07 | 0,10 | 0,03 | 0,09 | 0,26 | 0,10 | 0,19 | 0,24 | 0,15 | 0,15 | |
| Aplicações de capital..... | 4,52 | 0,59 | 0,84 | 0,73 | 1,10 | 1,59 | 2,12 | 1,88 | 2,66 | 3,98 | 6,84 | 6,04 | |
| Outros..... | 0,45 | 0,01 | 0,05 | 0,09 | 0,08 | 0,17 | 0,10 | 0,17 | 0,21 | 0,43 | 0,70 | 0,56 | |

Fonte: IBGE, Diretoria de Pesquisas, Departamento de Índices de Preços.

Nota: Percentuais obtidos segundo o recebimento de cada célula sobre o recebimento total correspondente.

(1) Inclusive sem recebimento.

Tabela 12 - Recebimento médio mensal familiar, por classes de recebimento mensal familiar, segundo as características da pessoa de referência
Total das Áreas - 1995 - 1996

| Características da pessoa de referência | Recebimento médio mensal familiar (R\$) | | | | | | | | | | | |
|---|---|---|---------------|---------------|---------------|---------------|-----------------|-----------------|-----------------|-----------------|-----------------|-----------------|
| | Total | Classes de recebimento mensal familiar (salário mínimo) | | | | | | | | | | |
| | | Até 2 (1) | Mais de 2 a 3 | Mais de 3 a 5 | Mais de 5 a 6 | Mais de 6 a 8 | Mais de 8 a 10 | Mais de 10 a 15 | Mais de 15 a 20 | Mais de 20 a 30 | Mais de 30 | Sem declaração |
| Total..... | 1 567,85 | 147,37 | 281,52 | 444,58 | 616,65 | 784,57 | 1 016,17 | 1 377,68 | 1 974,91 | 2 763,16 | 6 610,77 | 1 437,72 |
| Sexo | | | | | | | | | | | | |
| Homens..... | 1 890,91 | 153,73 | 295,26 | 469,73 | 654,29 | 840,85 | 1 098,74 | 1 501,72 | 2 184,03 | 3 100,04 | 7 666,20 | 1 484,50 |
| Mulheres..... | 1 375,31 | 147,84 | 290,04 | 465,07 | 647,86 | 817,46 | 1 066,05 | 1 484,39 | 2 120,13 | 3 037,79 | 8 000,59 | 1 971,58 |
| Grupos de idade | | | | | | | | | | | | |
| 10 a 19 anos..... | 431,79 | 127,41 | 281,90 | 475,62 | 666,13 | 772,77 | 1 040,00 | 1 123,36 | 1 943,84 | - | - | 124,42 |
| 20 a 29 anos..... | 1 125,07 | 163,00 | 301,83 | 471,52 | 647,30 | 832,84 | 1 133,65 | 1 502,20 | 2 172,17 | 3 044,26 | 6 250,10 | 1 181,80 |
| 30 a 39 anos..... | 1 622,09 | 148,53 | 297,76 | 475,10 | 656,72 | 845,45 | 1 097,91 | 1 483,43 | 2 193,94 | 3 179,69 | 6 849,44 | 1 052,00 |
| 40 a 49 anos..... | 2 019,51 | 151,04 | 291,95 | 462,43 | 657,85 | 841,02 | 1 076,47 | 1 523,28 | 2 135,89 | 3 121,95 | 7 829,65 | 2 139,12 |
| 50 a 59 anos..... | 1 988,47 | 148,91 | 290,98 | 464,02 | 669,86 | 821,96 | 1 072,94 | 1 455,59 | 2 138,01 | 3 044,23 | 7 609,23 | 1 919,93 |
| 60 a 69 anos..... | 2 016,64 | 146,70 | 295,35 | 480,51 | 637,94 | 824,47 | 1 044,08 | 1 503,58 | 2 307,69 | 2 970,77 | 8 597,89 | 1 728,98 |
| 70 anos ou mais..... | 1 851,26 | 148,22 | 277,42 | 449,87 | 616,37 | 848,63 | 1 158,56 | 1 545,93 | 2 105,37 | 2 888,63 | 9 669,18 | 1 442,45 |
| Idade ignorada..... | 516,39 | 88,39 | 329,63 | - | - | - | - | - | - | 3 086,05 | - | 225,79 |
| Nível de instrução | | | | | | | | | | | | |
| Sem instrução..... | 613,47 | 142,45 | 290,65 | 447,46 | 643,82 | 812,90 | 1 052,40 | 1 391,82 | 2 096,48 | 2 843,48 | 5 452,42 | 355,95 |
| Pré-escolar..... | - | - | - | - | - | - | - | - | - | - | - | - |
| 1ª a 4ª série do 1º grau..... | 1 004,46 | 152,15 | 292,61 | 466,28 | 647,89 | 835,73 | 1 110,13 | 1 531,79 | 2 107,45 | 3 096,19 | 6 404,17 | 988,73 |
| Completo..... | 1 143,69 | 156,16 | 295,86 | 462,86 | 640,77 | 841,71 | 1 086,10 | 1 559,50 | 2 102,13 | 3 136,23 | 6 214,28 | 974,12 |
| Incompleto..... | 841,13 | 149,24 | 289,99 | 469,36 | 657,44 | 827,80 | 1 144,01 | 1 470,10 | 2 116,93 | 2 979,22 | 6 790,60 | 1 004,16 |
| 5ª a 8ª série do 1º grau..... | 1 119,97 | 158,43 | 297,23 | 468,57 | 663,39 | 841,30 | 1 080,58 | 1 474,85 | 2 110,59 | 3 068,35 | 5 460,45 | 943,87 |
| Completo..... | 1 332,79 | 162,48 | 297,61 | 476,52 | 661,40 | 844,17 | 1 068,24 | 1 487,96 | 2 137,24 | 3 136,34 | 5 218,18 | 1 143,59 |
| Incompleto..... | 945,98 | 156,60 | 297,02 | 465,22 | 665,22 | 838,85 | 1 094,18 | 1 460,96 | 2 075,49 | 2 950,10 | 5 901,08 | 734,75 |
| 1ª a 3ª série do 2º grau..... | 2 054,95 | 153,76 | 288,73 | 486,41 | 646,62 | 833,52 | 1 088,99 | 1 490,18 | 2 246,14 | 3 043,15 | 7 502,46 | 1 364,42 |
| Completo..... | 2 274,30 | 148,35 | 277,59 | 475,47 | 646,12 | 826,62 | 1 099,81 | 1 500,72 | 2 273,56 | 3 006,67 | 7 647,09 | 1 449,04 |
| Incompleto..... | 1 493,97 | 161,01 | 303,97 | 504,56 | 647,53 | 847,48 | 1 061,55 | 1 460,17 | 2 157,81 | 3 159,74 | 6 570,68 | 1 129,40 |
| Superior..... | 4 835,79 | 161,03 | 327,59 | 493,30 | 668,85 | 847,53 | 1 097,11 | 1 530,97 | 2 225,25 | 3 099,89 | 8 290,91 | 4 639,63 |
| Completo..... | 5 419,18 | 150,07 | 375,35 | 494,22 | 636,61 | 858,96 | 1 071,04 | 1 560,03 | 2 262,34 | 3 087,67 | 8 600,88 | 5 389,80 |
| Incompleto..... | 3 188,74 | 171,00 | 260,44 | 491,81 | 721,82 | 818,95 | 1 131,40 | 1 484,71 | 2 154,89 | 3 131,94 | 6 756,72 | 2 372,86 |
| Mestrado ou doutorado..... | 6 966,44 | - | - | 349,80 | - | 758,67 | 1 055,09 | 1 458,36 | 1 986,46 | 4 314,50 | 9 375,94 | 3 157,52 |
| Ignorado..... | 635,05 | 122,00 | 262,26 | 548,57 | 620,88 | 884,23 | 1 005,76 | 1 525,30 | 1 779,50 | 3 086,05 | - | 288,50 |
| Principal origem do recebimento | | | | | | | | | | | | |
| Empregado..... | 1 697,67 | 170,18 | 304,44 | 478,70 | 671,65 | 851,48 | 1 113,95 | 1 503,40 | 2 193,04 | 3 157,67 | 7 542,62 | 1 879,57 |
| Empregador..... | 4 528,30 | 153,00 | 293,33 | 821,91 | 644,39 | 776,44 | 1 107,03 | 1 476,50 | 2 284,40 | 3 166,85 | 8 180,71 | 3 045,40 |
| Conta própria..... | 1 521,36 | 142,44 | 283,75 | 454,27 | 629,20 | 811,28 | 1 041,40 | 1 490,87 | 2 097,92 | 2 879,68 | 6 844,03 | 1 923,17 |
| Transferências..... | 1 558,54 | 147,46 | 284,03 | 457,20 | 627,47 | 834,38 | 1 042,17 | 1 478,96 | 2 162,94 | 2 904,39 | 7 592,29 | 1 905,37 |
| Rendimento de aluguel..... | 2 777,09 | 146,31 | 278,14 | 434,35 | 648,07 | 809,99 | 1 596,98 | 1 561,58 | 2 190,52 | 3 183,11 | 9 275,10 | 1 943,75 |
| Outros recebimentos..... | 5 748,65 | 111,26 | 317,28 | 412,67 | 797,83 | 741,43 | 1 227,99 | 1 623,75 | 2 240,62 | 3 559,60 | 9 571,71 | 6 771,77 |
| Sem recebimento..... | 893,01 | 101,00 | 288,55 | 468,24 | 640,60 | 809,00 | 1 064,57 | 1 466,89 | 2 084,43 | 4 461,09 | 7 067,15 | 907,67 |

Fonte: IBGE, Diretoria de Pesquisas, Departamento de Índices de Preços, Pesquisa de Orçamentos Familiares.

Nota: Médias obtidas segundo o número de famílias da célula correspondente.

(1) Inclusive sem recebimento.

Tabela 13 - Percentual do recebimento médio mensal familiar, por classes de recebimento mensal familiar, segundo as características da pessoa de referência
Total das Áreas - 1995 - 1996

| Características da pessoa de referência | Recebimento mensal familiar (percentagem) | | | | | | | | | | | |
|---|---|---|---------------|---------------|---------------|---------------|----------------|-----------------|-----------------|-----------------|---------------|----------------|
| | Total | Classes de recebimento mensal familiar (salário mínimo) | | | | | | | | | | |
| | | Até 2 (1) | Mais de 2 a 3 | Mais de 3 a 5 | Mais de 5 a 6 | Mais de 6 a 8 | Mais de 8 a 10 | Mais de 10 a 15 | Mais de 15 a 20 | Mais de 20 a 30 | Mais de 30 | Sem declaração |
| Total..... | 100,00 | 100,00 | 100,00 | 100,00 | 100,00 | 100,00 | 100,00 | 100,00 | 100,00 | 100,00 | 100,00 | 100,00 |
| Sexo | | | | | | | | | | | | |
| Homens..... | 80,29 | 58,27 | 69,00 | 71,61 | 78,08 | 78,00 | 78,82 | 77,52 | 77,17 | 81,40 | 85,07 | 68,94 |
| Mulheres..... | 19,71 | 41,73 | 31,00 | 28,39 | 21,92 | 22,00 | 21,18 | 22,48 | 22,83 | 18,60 | 14,93 | 31,06 |
| Grupos de idade | | | | | | | | | | | | |
| 10 a 19 anos..... | 0,12 | 0,97 | 1,39 | 0,57 | 0,38 | 0,77 | 0,03 | 0,02 | 0,21 | - | - | 0,05 |
| 20 a 29 anos..... | 9,40 | 20,99 | 19,45 | 18,75 | 16,88 | 17,03 | 13,96 | 14,68 | 10,06 | 7,07 | 5,46 | 10,50 |
| 30 a 39 anos..... | 23,16 | 21,50 | 24,82 | 27,00 | 31,86 | 23,89 | 28,77 | 24,67 | 24,52 | 28,75 | 21,07 | 13,73 |
| 40 a 49 anos..... | 27,80 | 17,33 | 20,68 | 22,07 | 21,78 | 25,92 | 25,81 | 24,90 | 30,69 | 28,58 | 28,96 | 30,33 |
| 50 a 59 anos..... | 18,07 | 12,24 | 11,42 | 14,11 | 13,67 | 15,88 | 14,62 | 16,40 | 16,69 | 21,96 | 18,07 | 24,90 |
| 60 a 69 anos..... | 13,04 | 14,53 | 10,35 | 9,40 | 9,89 | 10,99 | 9,99 | 12,50 | 10,99 | 7,52 | 15,96 | 13,90 |
| 70 anos ou mais..... | 8,41 | 12,38 | 11,65 | 8,09 | 5,55 | 5,51 | 6,83 | 6,84 | 6,84 | 6,04 | 10,49 | 6,56 |
| Idade ignorada..... | 0,01 | 0,06 | 0,24 | - | - | - | - | - | - | 0,07 | - | 0,04 |
| Nível de instrução | | | | | | | | | | | | |
| Sem instrução..... | 3,11 | 24,26 | 16,02 | 9,83 | 9,79 | 8,17 | 5,11 | 4,37 | 4,41 | 1,08 | 0,83 | 1,81 |
| Pré-escolar..... | - | - | - | - | - | - | - | - | - | - | - | - |
| 1ª a 4ª série do 1º grau..... | 18,38 | 44,78 | 42,16 | 44,63 | 37,99 | 34,49 | 32,65 | 28,60 | 20,66 | 19,16 | 7,29 | 20,35 |
| Completo..... | 11,30 | 19,34 | 19,07 | 20,99 | 21,52 | 19,80 | 18,69 | 20,09 | 13,19 | 14,46 | 4,75 | 10,30 |
| Incompleto..... | 7,08 | 25,43 | 23,09 | 23,64 | 16,47 | 14,69 | 13,97 | 8,50 | 7,47 | 4,70 | 2,55 | 10,06 |
| 5ª a 8ª série do 1º grau..... | 16,20 | 24,28 | 28,93 | 28,94 | 32,43 | 32,21 | 31,85 | 28,77 | 24,51 | 15,45 | 6,50 | 13,34 |
| Completo..... | 8,67 | 7,75 | 10,08 | 8,74 | 15,50 | 14,92 | 16,51 | 14,94 | 14,11 | 10,03 | 4,01 | 8,27 |
| Incompleto..... | 7,53 | 16,52 | 18,86 | 20,20 | 16,93 | 17,29 | 15,34 | 13,84 | 10,40 | 5,42 | 2,49 | 5,07 |
| 1ª a 3ª série do 2º grau..... | 22,20 | 5,84 | 11,06 | 13,96 | 16,53 | 20,72 | 22,24 | 25,24 | 28,79 | 32,64 | 20,29 | 15,70 |
| Completo..... | 17,66 | 3,23 | 6,15 | 8,51 | 10,72 | 13,75 | 16,11 | 18,81 | 22,24 | 24,56 | 17,90 | 12,26 |
| Incompleto..... | 4,54 | 2,61 | 4,92 | 5,44 | 5,80 | 6,97 | 6,13 | 6,43 | 6,55 | 8,08 | 2,39 | 3,44 |
| Superior..... | 37,32 | 0,72 | 1,63 | 2,59 | 3,23 | 4,30 | 7,87 | 12,83 | 20,86 | 29,77 | 59,84 | 46,91 |
| Completo..... | 30,88 | 0,32 | 1,09 | 1,61 | 1,91 | 3,11 | 4,36 | 8,03 | 13,89 | 21,47 | 51,65 | 40,94 |
| Incompleto..... | 6,44 | 0,40 | 0,54 | 0,98 | 1,32 | 1,19 | 3,50 | 4,80 | 6,97 | 8,30 | 8,20 | 5,97 |
| Mestrado ou doutorado..... | 2,77 | - | - | 0,01 | - | 0,08 | 0,24 | 0,15 | 0,72 | 1,82 | 5,24 | 1,83 |
| Ignorado..... | 0,03 | 0,12 | 0,19 | 0,04 | 0,04 | 0,04 | 0,03 | 0,04 | 0,05 | 0,07 | - | 0,06 |
| Principal origem do recebimento | | | | | | | | | | | | |
| Empregado..... | 44,09 | 38,72 | 47,48 | 48,94 | 56,23 | 53,47 | 53,48 | 52,86 | 45,22 | 50,01 | 38,96 | 32,94 |
| Empregador..... | 6,70 | 0,01 | 0,18 | 0,83 | 0,98 | 1,06 | 1,76 | 2,48 | 5,49 | 5,30 | 11,05 | 3,45 |
| Conta própria..... | 18,52 | 21,08 | 20,66 | 24,43 | 25,43 | 22,61 | 22,25 | 18,84 | 22,22 | 17,71 | 16,56 | 15,87 |
| Transferências..... | 19,21 | 34,63 | 26,10 | 21,72 | 14,94 | 18,60 | 17,66 | 20,70 | 21,98 | 17,90 | 18,23 | 20,47 |
| Rendimento de aluguel..... | 2,71 | 1,31 | 1,20 | 1,24 | 0,83 | 1,97 | 2,32 | 1,90 | 2,14 | 1,85 | 3,84 | 1,57 |
| Outros recebimentos..... | 6,29 | 0,15 | 0,61 | 0,15 | 0,19 | 0,79 | 1,09 | 1,82 | 1,99 | 6,24 | 10,68 | 4,80 |
| Sem recebimento..... | 2,47 | 4,10 | 3,77 | 2,69 | 1,40 | 1,49 | 1,45 | 1,39 | 0,96 | 0,99 | 0,67 | 20,90 |

Fonte: IBGE, Diretoria de Pesquisas, Departamento de Índices de Preços, Pesquisa de Orçamentos Familiares.

Nota: Percentuais obtidos segundo o recebimento de cada célula sobre o recebimento total correspondente.

(1) Inclusive sem recebimento.

Região Metropolitana de Belém

**Tabela 1 - Domicílios, por condição de ocupação do domicílio, segundo algumas características
Região Metropolitana de Belém - 1995 -1996**

| Características dos domicílios | Domicílios | | | | | | | | |
|----------------------------------|----------------|----------------------|----------------|---------------|---------------|----------------|----------------|---------------|--------------|
| | Total | Condição de ocupação | | | | | | Alugado | Outro |
| | | Próprio | | | Cedido | | | | |
| | | Total | Pago | Em aquisição | Total | Por empregador | Por particular | | |
| Total..... | 209 597 | 166 141 | 152 791 | 13 350 | 15 708 | 1 588 | 14 120 | 25 046 | 2 702 |
| Tipo | | | | | | | | | |
| Casa não-rústica..... | 158 694 | 129 803 | 122 463 | 7 340 | 11 940 | 1 328 | 10 612 | 14 587 | 2 364 |
| Apartamento..... | 22 591 | 16 959 | 10 949 | 6 010 | 1 184 | 155 | 1 029 | 4 448 | - |
| Casa rústica..... | 19 304 | 15 697 | 15 697 | - | 1 322 | 105 | 1 217 | 2 092 | 193 |
| Cômodo..... | 9 008 | 3 682 | 3 682 | - | 1 262 | - | 1 262 | 3 919 | 145 |
| Abastecimento d'água | | | | | | | | | |
| Com canalização interna..... | 167 708 | 135 210 | 122 967 | 12 243 | 10 096 | 735 | 9 361 | 21 086 | 1 316 |
| Rede geral..... | 148 328 | 119 645 | 109 834 | 9 811 | 8 127 | 580 | 7 547 | 19 240 | 1 316 |
| Poço ou nascente..... | 18 653 | 14 975 | 12 543 | 2 432 | 1 969 | 155 | 1 814 | 1 709 | - |
| Outra forma..... | 727 | 590 | 590 | - | - | - | - | 137 | - |
| Sem canalização interna..... | 41 889 | 30 931 | 29 824 | 1 107 | 5 612 | 853 | 4 759 | 3 960 | 1 386 |
| Rede geral..... | 16 241 | 11 007 | 11 007 | - | 1 879 | - | 1 879 | 3 178 | 177 |
| Poço ou nascente..... | 16 213 | 13 089 | 11 982 | 1 107 | 1 788 | 471 | 1 317 | 272 | 1 064 |
| Outra forma..... | 9 435 | 6 835 | 6 835 | - | 1 945 | 382 | 1 563 | 510 | 145 |
| Esgotamento sanitário | | | | | | | | | |
| Rede geral ou fossa séptica..... | 156 467 | 124 125 | 110 902 | 13 223 | 11 340 | 1 206 | 10 134 | 18 741 | 2 261 |
| Fossa rudimentar..... | 26 057 | 22 175 | 22 175 | - | 1 364 | 382 | 982 | 2 399 | 119 |
| Não sabe ou outro..... | 5 851 | 4 846 | 4 719 | 127 | 150 | - | 150 | 678 | 177 |
| Não tem..... | 21 222 | 14 995 | 14 995 | - | 2 854 | - | 2 854 | 3 228 | 145 |
| Número de cômodos | | | | | | | | | |
| 1 cômodo..... | 8 167 | 3 512 | 3 512 | - | 1 487 | - | 1 487 | 3 023 | 145 |
| 2 cômodos..... | 17 931 | 11 950 | 11 950 | - | 1 650 | - | 1 650 | 3 756 | 575 |
| 3 cômodos..... | 28 311 | 21 457 | 21 457 | - | 3 526 | 670 | 2 856 | 2 485 | 843 |
| 4 cômodos..... | 39 363 | 32 439 | 30 776 | 1 663 | 2 401 | - | 2 401 | 3 738 | 785 |
| 5 cômodos..... | 42 506 | 34 524 | 31 747 | 2 777 | 3 793 | 480 | 3 313 | 4 012 | 177 |
| 6 cômodos..... | 29 367 | 24 358 | 21 662 | 2 696 | 1 864 | 342 | 1 522 | 2 968 | 177 |
| 7 cômodos..... | 18 417 | 15 783 | 13 705 | 2 078 | 531 | 96 | 435 | 2 103 | - |
| 8 ou mais cômodos..... | 25 535 | 22 118 | 17 982 | 4 136 | 456 | - | 456 | 2 961 | - |
| Número de famílias | | | | | | | | | |
| 1 família..... | 208 357 | 165 806 | 152 456 | 13 350 | 15 090 | 1 588 | 13 502 | 24 936 | 2 525 |
| 2 famílias..... | 1 240 | 335 | 335 | - | 618 | - | 618 | 110 | 177 |
| 3 ou mais famílias..... | - | - | - | - | - | - | - | - | - |

**Tabela 2 - Pessoas moradoras em domicílios, por condição de ocupação do domicílio, segundo algumas características
Região Metropolitana de Belém - 1995 -1996**

| Características dos domicílios | Pessoas moradoras | | | | | | | | |
|----------------------------------|-------------------|----------------------|----------------|---------------|---------------|----------------|----------------|---------------|---------------|
| | Total | Condição de ocupação | | | | | | Alugado | Outro |
| | | Próprio | | | Cedido | | | | |
| | | Total | Pago | Em aquisição | Total | Por empregador | Por particular | | |
| Total..... | 943 252 | 781 649 | 727 171 | 54 478 | 57 988 | 6 515 | 51 473 | 92 946 | 10 669 |
| Tipo | | | | | | | | | |
| Casa não-rústica..... | 733 435 | 616 518 | 584 548 | 31 970 | 46 912 | 5 215 | 41 697 | 60 833 | 9 172 |
| Apartamento..... | 90 599 | 74 891 | 52 383 | 22 508 | 3 437 | 775 | 2 662 | 12 271 | - |
| Casa rústica..... | 90 401 | 78 018 | 78 018 | - | 4 166 | 525 | 3 641 | 7 445 | 772 |
| Cômodo..... | 28 817 | 12 222 | 12 222 | - | 3 473 | - | 3 473 | 12 397 | 725 |
| Abastecimento d'água | | | | | | | | | |
| Com canalização interna..... | 769 801 | 646 142 | 593 878 | 52 264 | 38 129 | 3 358 | 34 771 | 80 578 | 4 952 |
| Rede geral..... | 681 466 | 571 472 | 530 841 | 40 631 | 29 828 | 2 738 | 27 090 | 75 214 | 4 952 |
| Poço ou nascente..... | 85 111 | 71 994 | 60 361 | 11 633 | 8 301 | 620 | 7 681 | 4 816 | - |
| Outra forma..... | 3 224 | 2 676 | 2 676 | - | - | - | - | 548 | - |
| Sem canalização interna..... | 173 451 | 135 507 | 133 293 | 2 214 | 19 859 | 3 157 | 16 702 | 12 368 | 5 717 |
| Rede geral..... | 69 059 | 51 434 | 51 434 | - | 6 919 | - | 6 919 | 10 352 | 354 |
| Poço ou nascente..... | 68 677 | 56 079 | 53 865 | 2 214 | 7 261 | 2 775 | 4 486 | 699 | 4 638 |
| Outra forma..... | 35 715 | 27 994 | 27 994 | - | 5 679 | 382 | 5 297 | 1 317 | 725 |
| Esgotamento sanitário | | | | | | | | | |
| Rede geral ou fossa séptica..... | 700 737 | 579 712 | 526 123 | 53 589 | 41 718 | 6 133 | 35 585 | 71 078 | 8 229 |
| Fossa rudimentar..... | 120 709 | 105 143 | 105 143 | - | 5 203 | 382 | 4 821 | 9 887 | 476 |
| Não sabe ou outro..... | 30 335 | 25 670 | 24 781 | 889 | 1 050 | - | 1 050 | 2 376 | 1 239 |
| Não tem..... | 91 471 | 71 124 | 71 124 | - | 10 017 | - | 10 017 | 9 605 | 725 |
| Número de cômodos | | | | | | | | | |
| 1 cômodo..... | 25 556 | 11 385 | 11 385 | - | 3 336 | - | 3 336 | 10 110 | 725 |
| 2 cômodos..... | 68 275 | 48 702 | 48 702 | - | 6 454 | - | 6 454 | 10 437 | 2 682 |
| 3 cômodos..... | 118 522 | 94 580 | 94 580 | - | 12 800 | 2 221 | 10 579 | 8 613 | 2 529 |
| 4 cômodos..... | 172 173 | 148 219 | 143 099 | 5 120 | 9 013 | - | 9 013 | 12 332 | 2 609 |
| 5 cômodos..... | 203 291 | 170 389 | 159 932 | 10 457 | 16 036 | 2 820 | 13 216 | 15 981 | 885 |
| 6 cômodos..... | 132 060 | 112 828 | 102 104 | 10 724 | 5 316 | 994 | 4 322 | 12 677 | 1 239 |
| 7 cômodos..... | 93 071 | 81 221 | 72 069 | 9 152 | 2 413 | 480 | 1 933 | 9 437 | - |
| 8 ou mais cômodos..... | 130 304 | 114 325 | 95 300 | 19 025 | 2 620 | - | 2 620 | 13 359 | - |
| Número de famílias | | | | | | | | | |
| 1 família..... | 935 879 | 778 867 | 724 389 | 54 478 | 55 516 | 6 515 | 49 001 | 92 066 | 9 430 |
| 2 famílias..... | 7 373 | 2 782 | 2 782 | - | 2 472 | - | 2 472 | 880 | 1 239 |
| 3 ou mais famílias..... | - | - | - | - | - | - | - | - | - |

**Tabela 3 - Domicílios, por classes de recebimento mensal domiciliar, segundo algumas características
Região Metropolitana de Belém - 1995-1996**

| Características dos domicílios | Domicílios | | | | | | | | | | | |
|----------------------------------|----------------|---|---------------|---------------|---------------|---------------|----------------|-----------------|-----------------|-----------------|---------------|----------------|
| | Total | Classes de recebimento mensal domiciliar (salário mínimo) | | | | | | | | | | |
| | | Até 2 (1) | Mais de 2 a 3 | Mais de 3 a 5 | Mais de 5 a 6 | Mais de 6 a 8 | Mais de 8 a 10 | Mais de 10 a 15 | Mais de 15 a 20 | Mais de 20 a 30 | Mais de 30 | Sem declaração |
| Total..... | 209 597 | 28 271 | 26 711 | 39 893 | 16 896 | 18 282 | 13 201 | 17 396 | 10 739 | 13 677 | 17 446 | 7 085 |
| Tipo | | | | | | | | | | | | |
| Casa não-rústica..... | 158 694 | 19 866 | 19 785 | 31 200 | 14 332 | 16 206 | 10 677 | 14 778 | 8 075 | 9 739 | 9 171 | 4 865 |
| Apartamento..... | 22 591 | 467 | 824 | 1 323 | 978 | 467 | 1 229 | 1 397 | 2 388 | 3 938 | 8 275 | 1 305 |
| Casa rústica..... | 19 304 | 4 668 | 3 907 | 5 591 | 1 123 | 1 477 | 924 | 941 | 276 | - | - | 397 |
| Cômodo..... | 9 008 | 3 270 | 2 195 | 1 779 | 463 | 132 | 371 | 280 | - | - | - | 518 |
| Abastecimento d'água | | | | | | | | | | | | |
| Com canalização interna..... | 167 708 | 14 392 | 16 368 | 30 946 | 13 612 | 15 751 | 12 161 | 16 704 | 10 617 | 13 558 | 17 350 | 6 249 |
| Rede geral..... | 148 328 | 11 718 | 14 374 | 28 076 | 12 064 | 13 351 | 11 009 | 15 740 | 9 186 | 12 371 | 14 973 | 5 466 |
| Poço ou nascente..... | 18 653 | 2 575 | 1 994 | 2 469 | 1 445 | 2 276 | 1 152 | 964 | 1 431 | 1 187 | 2 377 | 783 |
| Outra forma..... | 727 | 99 | - | 401 | 103 | 124 | - | - | - | - | - | - |
| Sem canalização interna..... | 41 889 | 13 879 | 10 343 | 8 947 | 3 284 | 2 531 | 1 040 | 692 | 122 | 119 | 96 | 836 |
| Rede geral..... | 16 241 | 4 148 | 4 178 | 3 796 | 1 515 | 982 | 407 | 692 | 122 | - | - | 401 |
| Poço ou nascente..... | 16 213 | 5 362 | 3 951 | 3 483 | 860 | 1 549 | 488 | - | - | 119 | 96 | 305 |
| Outra forma..... | 9 435 | 4 369 | 2 214 | 1 668 | 909 | - | 145 | - | - | - | - | 130 |
| Esgotamento sanitário | | | | | | | | | | | | |
| Rede geral ou fossa séptica..... | 156 467 | 13 360 | 16 276 | 25 694 | 12 555 | 14 946 | 10 906 | 16 271 | 9 888 | 13 677 | 17 306 | 5 588 |
| Fossa rudimentar..... | 26 057 | 7 997 | 5 222 | 6 563 | 2 235 | 1 792 | 736 | 692 | 145 | - | 140 | 535 |
| Não sabe ou outro..... | 5 851 | 450 | 1 785 | 1 060 | 583 | 562 | 560 | 127 | 434 | - | - | 290 |
| Não tem..... | 21 222 | 6 464 | 3 428 | 6 576 | 1 523 | 982 | 999 | 306 | 272 | - | - | 672 |
| Número de cômodos | | | | | | | | | | | | |
| 1 cômodo..... | 8 167 | 3 395 | 2 134 | 1 229 | 167 | 132 | 371 | 472 | - | - | - | 267 |
| 2 cômodos..... | 17 931 | 6 131 | 3 713 | 4 457 | 906 | 1 216 | 523 | 305 | - | - | - | 680 |
| 3 cômodos..... | 28 311 | 7 711 | 5 999 | 7 861 | 1 136 | 1 873 | 1 186 | 1 137 | 238 | 373 | - | 797 |
| 4 cômodos..... | 39 363 | 5 569 | 7 065 | 10 167 | 5 608 | 3 756 | 1 693 | 2 057 | 672 | 939 | 847 | 990 |
| 5 cômodos..... | 42 506 | 2 585 | 4 323 | 9 618 | 4 529 | 5 453 | 4 118 | 4 107 | 3 087 | 1 754 | 1 583 | 1 349 |
| 6 cômodos..... | 29 367 | 1 279 | 1 712 | 4 552 | 1 967 | 3 702 | 2 764 | 3 955 | 2 514 | 3 031 | 2 671 | 1 220 |
| 7 cômodos..... | 18 417 | 849 | 791 | 1 642 | 966 | 1 784 | 1 716 | 2 326 | 2 156 | 2 368 | 3 317 | 502 |
| 8 ou mais cômodos..... | 25 535 | 752 | 974 | 367 | 1 617 | 366 | 830 | 3 037 | 2 072 | 5 212 | 9 028 | 1 280 |
| Número de famílias | | | | | | | | | | | | |
| 1 família..... | 208 357 | 28 271 | 26 093 | 39 893 | 16 703 | 18 140 | 13 201 | 17 396 | 10 562 | 13 677 | 17 336 | 7 085 |
| 2 famílias..... | 1 240 | - | 618 | - | 193 | 142 | - | - | 177 | - | 110 | - |
| 3 ou mais famílias..... | - | - | - | - | - | - | - | - | - | - | - | - |

Fonte: IBGE, Diretoria de Pesquisas, Departamento de Índices de Preços, Pesquisa de Orçamentos Familiares.

(1) Inclusive sem recebimento.

**Tabela 4 - Famílias, por número de componentes, segundo algumas características da pessoa de referência
Região Metropolitana de Belém - 1995 -1996**

| Características da pessoa de referência | Famílias | | | | | | | | |
|---|----------------|-----------------------|---------------|---------------|---------------|---------------|---------------|---------------|-------------------|
| | Total | Número de componentes | | | | | | | |
| | | 1 pessoa | 2 pessoas | 3 pessoas | 4 pessoas | 5 pessoas | 6 pessoas | 7 pessoas | 8 Pessoas ou mais |
| Total..... | 210 837 | 11 254 | 26 372 | 38 525 | 44 311 | 37 811 | 19 121 | 15 195 | 18 248 |
| Sexo | | | | | | | | | |
| Homens..... | 150 438 | 7 065 | 13 931 | 23 011 | 33 778 | 31 799 | 15 563 | 12 252 | 13 039 |
| Mulheres..... | 60 399 | 4 189 | 12 441 | 15 514 | 10 533 | 6 012 | 3 558 | 2 943 | 5 209 |
| Grupos de idade | | | | | | | | | |
| 10 a 19 anos..... | 1 194 | 115 | 498 | 238 | 343 | - | - | - | - |
| 20 a 29 anos..... | 27 820 | 2 082 | 5 934 | 8 254 | 5 990 | 3 926 | 945 | 423 | 266 |
| 30 a 39 anos..... | 54 029 | 2 965 | 4 363 | 9 303 | 14 652 | 12 723 | 4 023 | 3 537 | 2 463 |
| 40 a 49 anos..... | 49 220 | 1 338 | 5 266 | 7 868 | 9 978 | 9 926 | 6 205 | 5 072 | 3 567 |
| 50 a 59 anos..... | 33 973 | 1 784 | 3 940 | 4 310 | 5 738 | 6 203 | 3 724 | 2 912 | 5 362 |
| 60 a 69 anos..... | 27 452 | 1 495 | 2 778 | 5 058 | 5 119 | 2 719 | 2 719 | 2 473 | 5 091 |
| 70 anos ou mais..... | 17 149 | 1 475 | 3 593 | 3 494 | 2 491 | 2 314 | 1 505 | 778 | 1 499 |
| Idade ignorada..... | - | - | - | - | - | - | - | - | - |
| Nível de instrução | | | | | | | | | |
| Sem instrução..... | 10 480 | 678 | 1 457 | 2 438 | 1 157 | 845 | 1 133 | 677 | 2 095 |
| Pré-escolar..... | - | - | - | - | - | - | - | - | - |
| 1ª a 4ª série do 1º grau..... | 62 543 | 3 337 | 6 601 | 9 284 | 13 684 | 9 576 | 6 051 | 6 607 | 7 403 |
| Completo..... | 20 813 | 702 | 1 399 | 3 597 | 5 406 | 3 603 | 2 403 | 2 263 | 1 440 |
| Incompleto..... | 41 730 | 2 635 | 5 202 | 5 687 | 8 278 | 5 973 | 3 648 | 4 344 | 5 963 |
| 5ª a 8ª série do 1º grau..... | 60 112 | 2 598 | 7 006 | 10 808 | 12 772 | 12 011 | 5 234 | 5 225 | 4 458 |
| Completo..... | 19 683 | 803 | 2 753 | 3 676 | 4 493 | 4 190 | 1 214 | 1 502 | 1 052 |
| Incompleto..... | 40 429 | 1 795 | 4 253 | 7 132 | 8 279 | 7 821 | 4 020 | 3 723 | 3 406 |
| 1ª a 3ª série do 2º grau..... | 49 012 | 3 136 | 7 005 | 10 410 | 10 442 | 8 687 | 5 051 | 1 706 | 2 575 |
| Completo..... | 35 861 | 2 005 | 5 260 | 7 096 | 8 557 | 6 589 | 3 499 | 1 062 | 1 793 |
| Incompleto..... | 13 151 | 1 131 | 1 745 | 3 314 | 1 885 | 2 098 | 1 552 | 644 | 782 |
| Superior..... | 26 985 | 1 362 | 4 101 | 4 791 | 5 817 | 6 692 | 1 652 | 980 | 1 590 |
| Completo..... | 20 941 | 892 | 3 142 | 3 738 | 4 635 | 4 962 | 1 328 | 654 | 1 590 |
| Incompleto..... | 6 044 | 470 | 959 | 1 053 | 1 182 | 1 730 | 324 | 326 | - |
| Mestrado ou doutorado..... | 1 705 | 143 | 202 | 794 | 439 | - | - | - | 127 |
| Ignorado..... | - | - | - | - | - | - | - | - | - |
| Principal origem do recebimento | | | | | | | | | |
| Empregado..... | 78 403 | 4 861 | 10 153 | 14 807 | 19 634 | 12 598 | 6 604 | 3 983 | 5 763 |
| Empregador..... | 5 004 | - | 587 | 765 | 1 027 | 1 339 | 418 | 285 | 583 |
| Conta própria..... | 60 437 | 3 500 | 5 977 | 9 389 | 11 683 | 14 413 | 5 577 | 5 498 | 4 400 |
| Transferências..... | 47 708 | 2 742 | 8 063 | 9 920 | 7 813 | 6 245 | 3 859 | 3 878 | 5 188 |
| Rendimento de aluguel..... | 1 954 | - | 419 | 608 | 274 | 244 | 290 | - | 119 |
| Outros recebimentos..... | 1 653 | - | 306 | 200 | 557 | - | 194 | 263 | 133 |
| Sem recebimento..... | 15 678 | 151 | 867 | 2 836 | 3 323 | 2 972 | 2 179 | 1 288 | 2 062 |

**Tabela 5 - Famílias, por classes de recebimento mensal familiar, segundo algumas características da pessoa de referência
Região Metropolitana de Belém - 1995-1996**

| Características da pessoa de referência | Famílias | | | | | | | | | | | |
|---|----------------|---|---------------|---------------|---------------|---------------|----------------|-----------------|-----------------|-----------------|---------------|----------------|
| | Total | Classes de recebimento mensal familiar (salário mínimo) | | | | | | | | | | |
| | | Até 2 (1) | Mais de 2 a 3 | Mais de 3 a 5 | Mais de 5 a 6 | Mais de 6 a 8 | Mais de 8 a 10 | Mais de 10 a 15 | Mais de 15 a 20 | Mais de 20 a 30 | Mais de 30 | Sem declaração |
| Total..... | 210 837 | 29 507 | 26 428 | 40 228 | 16 703 | 18 317 | 13 378 | 17 396 | 10 782 | 13 677 | 17 336 | 7 085 |
| Sexo | | | | | | | | | | | | |
| Homens..... | 150 438 | 17 028 | 17 477 | 28 548 | 12 631 | 13 050 | 10 351 | 13 155 | 7 894 | 11 786 | 14 410 | 4 108 |
| Mulheres..... | 60 399 | 12 479 | 8 951 | 11 680 | 4 072 | 5 267 | 3 027 | 4 241 | 2 888 | 1 891 | 2 926 | 2 977 |
| Grupos de idade | | | | | | | | | | | | |
| 10 a 19 anos..... | 1 194 | 479 | - | 256 | 343 | 116 | - | - | - | - | - | - |
| 20 a 29 anos..... | 27 820 | 8 178 | 4 635 | 5 681 | 2 594 | 2 349 | 470 | 616 | 701 | 1 097 | 766 | 733 |
| 30 a 39 anos..... | 54 029 | 7 483 | 7 445 | 12 541 | 4 207 | 3 643 | 2 918 | 3 887 | 1 800 | 3 550 | 4 357 | 2 198 |
| 40 a 49 anos..... | 49 220 | 4 331 | 5 180 | 9 043 | 3 759 | 4 899 | 2 743 | 5 440 | 3 089 | 4 421 | 4 939 | 1 376 |
| 50 a 59 anos..... | 33 973 | 3 721 | 3 516 | 6 529 | 2 913 | 3 033 | 2 943 | 2 684 | 1 951 | 1 671 | 4 136 | 876 |
| 60 a 69 anos..... | 27 452 | 3 275 | 2 948 | 3 436 | 1 431 | 2 637 | 2 680 | 3 097 | 2 137 | 1 941 | 2 544 | 1 326 |
| 70 anos ou mais..... | 17 149 | 2 040 | 2 704 | 2 742 | 1 456 | 1 640 | 1 624 | 1 672 | 1 104 | 997 | 594 | 576 |
| Idade ignorada..... | - | - | - | - | - | - | - | - | - | - | - | - |
| Nível de instrução | | | | | | | | | | | | |
| Sem instrução..... | 10 480 | 2 564 | 2 458 | 2 705 | 807 | 507 | 228 | 702 | 245 | - | - | 264 |
| Pré-escolar..... | - | - | - | - | - | - | - | - | - | - | - | - |
| 1ª a 4ª série do 1º grau..... | 62 543 | 13 177 | 10 459 | 14 246 | 5 509 | 6 089 | 5 019 | 3 222 | 684 | 1 470 | 573 | 2 095 |
| Completo..... | 20 813 | 4 976 | 3 821 | 3 910 | 2 896 | 2 109 | 1 550 | 633 | 277 | 386 | 142 | 113 |
| Incompleto..... | 41 730 | 8 201 | 6 638 | 10 336 | 2 613 | 3 980 | 3 469 | 2 589 | 407 | 1 084 | 431 | 1 982 |
| 5ª a 8ª série do 1º grau..... | 60 112 | 8 859 | 8 316 | 14 950 | 6 110 | 5 480 | 4 466 | 4 950 | 2 548 | 1 784 | 1 240 | 1 409 |
| Completo..... | 19 683 | 2 267 | 1 773 | 4 620 | 2 285 | 2 052 | 1 318 | 2 351 | 913 | 805 | 700 | 599 |
| Incompleto..... | 40 429 | 6 592 | 6 543 | 10 330 | 3 825 | 3 428 | 3 148 | 2 599 | 1 635 | 979 | 540 | 810 |
| 1ª a 3ª série do 2º grau..... | 49 012 | 4 236 | 4 774 | 7 339 | 4 019 | 5 319 | 3 316 | 6 009 | 4 208 | 5 190 | 3 323 | 1 279 |
| Completo..... | 35 861 | 2 617 | 2 561 | 4 563 | 2 922 | 3 962 | 2 360 | 4 730 | 3 670 | 4 292 | 3 029 | 1 155 |
| Incompleto..... | 13 151 | 1 619 | 2 213 | 2 776 | 1 097 | 1 357 | 956 | 1 279 | 538 | 898 | 294 | 124 |
| Superior..... | 26 985 | 671 | 421 | 988 | 258 | 922 | 349 | 2 370 | 2 970 | 4 812 | 11 186 | 2 038 |
| Completo..... | 20 941 | 494 | 291 | 300 | 258 | 502 | 105 | 1 949 | 2 369 | 3 657 | 9 549 | 1 467 |
| Incompleto..... | 6 044 | 177 | 130 | 688 | - | 420 | 244 | 421 | 601 | 1 155 | 1 637 | 571 |
| Mestrado ou doutorado..... | 1 705 | - | - | - | - | - | - | 143 | 127 | 421 | 1 014 | - |
| Ignorado..... | - | - | - | - | - | - | - | - | - | - | - | - |
| Principal origem do recebimento | | | | | | | | | | | | |
| Empregado..... | 78 403 | 7 995 | 10 009 | 16 655 | 7 279 | 6 672 | 4 647 | 6 286 | 3 363 | 7 284 | 6 946 | 1 267 |
| Empregador..... | 5 004 | 151 | - | 125 | 289 | 285 | 362 | 261 | 519 | 786 | 2 226 | - |
| Conta própria..... | 60 437 | 12 430 | 8 351 | 12 907 | 4 738 | 5 253 | 3 657 | 5 343 | 2 180 | 1 577 | 2 315 | 1 686 |
| Transferências..... | 47 708 | 6 159 | 5 343 | 7 269 | 3 481 | 4 516 | 3 861 | 4 839 | 3 985 | 3 333 | 3 826 | 1 096 |
| Rendimento de aluguel..... | 1 954 | - | 286 | 459 | 145 | 177 | 274 | - | - | 128 | 357 | 128 |
| Outros recebimentos..... | 1 653 | 200 | - | - | - | 134 | - | - | - | 279 | 906 | 134 |
| Sem recebimento..... | 15 678 | 2 572 | 2 439 | 2 813 | 771 | 1 280 | 577 | 667 | 735 | 290 | 760 | 2 774 |

Fonte: IBGE, Diretoria de Pesquisas, Departamento de Índices de Preços, Pesquisa de Orçamentos Familiares.

(1) Inclusive sem recebimento.

**Tabela 6 - Despesa média mensal familiar, por classes de recebimento mensal familiar, segundo os tipos de despesa, com indicação de características das famílias
Região Metropolitana de Belém - 1995-1996**

| Tipos de despesa | Despesa média mensal familiar (R\$) | | | | | | | | | | | | |
|---|---|---|--|--|--|---|---|---|--|---|---|--|---|
| | Total | Classes de recebimento mensal familiar (salário mínimo) | | | | | | | | | | | |
| | | Até 2 (1) | Mais de 2 a 3 | Mais de 3 a 5 | Mais de 5 a 6 | Mais de 6 a 8 | Mais de 8 a 10 | Mais de 10 a 15 | Mais de 15 a 20 | Mais de 20 a 30 | Mais de 30 | Sem declaração | |
| Desembolso global..... | 1 106,95 | 284,37 | 400,19 | 555,40 | 666,86 | 818,72 | 981,82 | 1 168,60 | 1 799,02 | 2 130,35 | 4 436,96 | 991,37 | |
| Despesas correntes..... | 981,05 | 272,41 | 380,70 | 518,52 | 606,28 | 758,92 | 863,51 | 1 023,29 | 1 600,34 | 1 895,36 | 3 774,21 | 832,08 | |
| Despesas de consumo..... | 878,17 | 266,20 | 369,96 | 499,06 | 576,99 | 727,35 | 816,27 | 941,20 | 1 487,34 | 1 661,42 | 3 052,68 | 777,34 | |
| Alimentação..... | 247,27 | 118,16 | 150,85 | 198,28 | 207,02 | 254,68 | 312,04 | 263,31 | 375,91 | 393,98 | 515,70 | 201,09 | |
| Habituação..... | 227,67 | 50,38 | 80,62 | 112,09 | 127,97 | 152,09 | 168,58 | 248,42 | 425,75 | 477,60 | 904,45 | 221,99 | |
| Aluguel..... | 37,42 | 5,17 | 11,89 | 22,46 | 10,82 | 22,12 | 26,38 | 32,43 | 120,79 | 86,57 | 130,39 | 37,90 | |
| Impostos e taxas..... | 95,62 | 21,39 | 33,77 | 39,67 | 57,41 | 53,34 | 65,93 | 115,91 | 157,96 | 198,09 | 405,66 | 107,37 | |
| Manutenção do lar..... | 34,15 | 6,99 | 7,78 | 9,59 | 14,29 | 14,43 | 26,52 | 36,29 | 54,33 | 88,23 | 165,54 | 35,43 | |
| Artigos de limpeza..... | 6,13 | 3,36 | 4,42 | 5,10 | 4,80 | 7,07 | 7,76 | 5,81 | 12,51 | 10,24 | 7,86 | 6,36 | |
| Mobiliários e artigos do lar..... | 18,41 | 6,72 | 8,16 | 10,74 | 12,78 | 15,33 | 14,75 | 21,28 | 22,96 | 26,38 | 75,15 | 8,78 | |
| Eletrodomésticos, equipamentos do lar e som e tv..... | 30,72 | 4,83 | 11,75 | 21,04 | 25,76 | 33,24 | 22,61 | 31,61 | 44,62 | 61,34 | 106,20 | 17,48 | |
| Consertos e manutenção de artigos do lar..... | 5,24 | 1,93 | 2,86 | 3,49 | 2,11 | 6,57 | 4,63 | 5,08 | 12,58 | 6,73 | 13,65 | 8,67 | |
| Vestuário..... | 68,18 | 23,56 | 30,93 | 43,66 | 51,97 | 71,00 | 65,65 | 82,36 | 88,73 | 126,70 | 208,33 | 45,94 | |
| Roupa de homem..... | 16,14 | 5,36 | 7,04 | 10,40 | 12,05 | 17,19 | 19,72 | 17,55 | 20,81 | 32,09 | 48,08 | 8,12 | |
| Roupa de mulher..... | 16,95 | 5,44 | 7,14 | 10,15 | 12,86 | 15,50 | 13,95 | 18,23 | 22,69 | 34,00 | 57,48 | 15,22 | |
| Roupa de criança..... | 7,76 | 3,44 | 3,15 | 5,69 | 5,48 | 8,80 | 6,17 | 7,98 | 6,82 | 11,78 | 28,27 | 3,26 | |
| Calçados e outros apetrechos... Jóias e bijuterias..... Têxtil e armarinhos..... | 18,32 4,65 4,37 | 6,47 1,35 1,49 | 7,76 2,51 3,33 | 12,13 2,74 2,55 | 14,21 2,82 4,55 | 20,44 5,08 3,99 | 18,26 3,60 3,95 | 25,42 4,90 8,28 | 22,86 5,43 10,12 | 34,15 8,03 6,65 | 50,63 16,87 7,01 | 12,53 4,06 2,75 | |
| Transporte..... | 101,04 | 24,95 | 33,49 | 48,50 | 68,14 | 75,18 | 87,67 | 89,98 | 172,07 | 212,56 | 401,40 | 106,69 | |
| Urbano..... | 49,17 | 20,04 | 30,76 | 40,90 | 53,10 | 53,66 | 57,07 | 66,91 | 71,88 | 86,67 | 74,52 | 37,81 | |
| Veículo próprio (gasolina)..... Veículo próprio (álcool)..... Veículo próprio (manutenção) ... Viagens..... Outros..... | 12,03 1,92 13,79 15,31 8,81 | - - 2,12 2,37 0,42 | - - 0,21 2,52 - | 0,69 0,11 2,33 3,05 1,41 | 2,62 1,02 4,47 5,65 1,29 | 6,24 0,54 5,93 6,47 2,34 | 2,62 0,24 5,93 11,23 3,56 | 5,35 0,24 10,23 6,97 3,35 | 5,69 1,35 5,71 18,26 3,35 | 32,37 1,14 33,62 18,26 14,81 | 36,47 6,42 42,98 20,34 19,68 | 72,09 11,07 67,49 110,37 65,85 | 11,58 7,83 29,11 13,46 6,90 |
| Higiene e Cuidados pessoais..... | 23,62 | 10,81 | 12,58 | 17,32 | 21,46 | 25,45 | 26,88 | 29,46 | 42,38 | 37,96 | 45,99 | 22,74 | |
| Perfume..... | 12,41 | 5,64 | 7,68 | 9,44 | 12,92 | 13,20 | 14,95 | 16,64 | 17,76 | 19,04 | 21,87 | 12,65 | |
| Creme para pele e bronzeador... Papel higiênico..... Outros..... | 1,75 1,32 8,14 | 0,66 0,48 4,03 | 0,75 0,45 3,71 | 0,95 0,91 6,03 | 0,71 1,30 6,54 | 1,35 1,71 9,19 | 0,99 1,31 9,34 | 2,22 3,58 9,29 | 4,20 3,58 16,84 | 3,28 2,92 12,72 | 5,58 1,69 16,85 | 2,40 1,40 6,29 | |
| Assistência a saúde..... | 71,86 | 14,97 | 19,73 | 28,67 | 33,80 | 62,07 | 55,33 | 84,46 | 121,20 | 140,29 | 298,49 | 102,12 | |
| Remédios..... | 26,04 | 11,60 | 14,03 | 18,71 | 17,63 | 34,27 | 27,82 | 39,21 | 42,30 | 41,53 | 49,47 | 23,33 | |
| Seguro saúde e associação de assistência..... Tratamento dentário..... Consulta médica..... Hospitalização..... Óculos e lentes..... Outras..... | 26,31 5,19 1,93 4,62 2,19 5,57 | 1,16 0,32 0,35 0,13 - 1,40 | 2,82 0,51 0,76 0,25 0,03 1,58 | 4,45 2,70 0,39 0,25 0,39 1,78 | 10,61 0,73 0,85 - 0,58 3,40 | 17,32 2,20 0,94 0,22 2,89 4,23 | 14,87 2,34 1,99 0,17 1,74 6,40 | 29,93 5,41 2,10 1,46 1,82 4,54 | 51,21 10,84 2,16 - 1,93 12,76 | 72,07 13,05 4,20 - 5,59 3,86 | 117,81 25,32 10,12 - 12,23 29,95 | 65,72 7,22 1,46 - 2,62 1,77 | |
| Educação..... | 48,56 | 4,93 | 10,50 | 11,22 | 21,55 | 29,28 | 28,35 | 48,86 | 107,01 | 129,42 | 242,47 | 15,56 | |
| Cursos regulares de 1º, 2º e 3º graus e pré-escolar..... Outros cursos..... Livros e revistas técnicas..... Outras..... | 31,42 6,87 0,68 9,59 | 2,48 0,32 0,10 2,02 | 5,90 0,65 0,30 3,65 | 5,26 1,34 0,01 4,61 | 13,78 2,66 0,42 4,70 | 14,62 5,86 0,22 8,57 | 17,38 0,86 0,44 9,67 | 32,89 7,06 0,22 8,69 | 72,40 19,16 2,83 12,62 | 91,03 12,84 1,47 24,08 | 161,63 37,83 3,49 39,52 | 7,40 6,10 - 2,06 | |
| Recreação e Cultura..... | 31,50 | 4,81 | 6,17 | 12,16 | 14,90 | 23,33 | 23,85 | 29,25 | 64,69 | 61,76 | 154,56 | 17,12 | |
| Brinquedos e jogos..... Discos e fitas..... Outras..... | 6,36 0,40 24,74 | 1,62 0,01 3,17 | 1,86 0,13 4,19 | 2,85 0,25 9,05 | 3,99 0,20 10,70 | 4,41 1,04 17,88 | 5,38 0,04 18,42 | 6,57 0,25 22,43 | 6,92 0,44 57,33 | 11,45 0,43 49,88 | 29,49 1,88 123,18 | 7,35 - 9,77 | |
| Fumo..... | 7,53 | 5,60 | 8,19 | 6,73 | 8,14 | 8,04 | 11,48 | 6,46 | 12,13 | 7,00 | 7,48 | 4,29 | |
| Serviços pessoais..... | 12,86 | 3,03 | 5,04 | 6,42 | 7,65 | 9,49 | 9,06 | 15,44 | 21,20 | 21,08 | 52,78 | 15,09 | |
| Cabeleireiro..... Manicuro e pedicuro..... Outras..... | 4,12 3,43 5,30 | 0,81 0,56 1,67 | 1,03 0,74 3,26 | 2,03 1,35 3,04 | 1,94 1,13 4,59 | 2,50 1,90 5,08 | 2,85 1,58 4,63 | 4,11 3,57 7,76 | 4,11 6,61 7,53 | 7,06 5,44 8,24 | 19,49 17,64 15,65 | 4,75 6,32 4,02 | |
| Despesas diversas..... | 38,08 | 5,00 | 11,85 | 14,00 | 14,39 | 16,74 | 27,40 | 43,19 | 56,27 | 53,07 | 221,03 | 24,72 | |
| Cerimônias familiares e práticas religiosas..... Serviços de cartórios e serviços de profissionais..... Outras..... | 9,52 4,19 24,37 | 2,09 0,25 2,66 | 5,26 1,51 5,08 | 4,52 0,88 8,61 | 2,53 0,58 11,29 | 5,48 0,94 10,32 | 6,57 2,22 18,61 | 15,09 4,67 23,43 | 15,19 7,32 33,76 | 19,15 2,10 31,82 | 39,88 31,47 149,67 | 2,06 1,32 21,33 | |
| Outras despesas correntes..... | 102,88 | 6,21 | 10,74 | 19,46 | 29,29 | 31,56 | 47,23 | 82,09 | 113,00 | 233,93 | 721,53 | 54,74 | |
| Impostos..... Contribuições trabalhistas..... Outras..... | 28,92 42,11 31,86 | 0,02 1,87 4,32 | 0,10 5,91 4,83 | 0,10 11,95 7,41 | 0,21 17,34 11,74 | - 20,97 10,60 | - 26,90 18,50 | 1,83 42,06 35,30 | 4,73 62,81 35,93 | 14,25 122,19 72,68 | 39,07 227,28 197,12 | 20,15 18,59 16,00 | |
| Aumento do ativo..... | 105,22 | 11,96 | 18,94 | 34,17 | 54,34 | 58,99 | 116,96 | 88,61 | 176,18 | 192,15 | 537,29 | 143,93 | |
| Veículo..... Imóvel (aquisição)..... Imóvel (reforma)..... Outros investimentos..... | 47,50 12,81 36,84 8,07 | 2,05 1,76 8,15 - | 1,54 - 15,61 1,79 | 3,71 0,52 26,32 3,62 | 4,95 9,03 34,15 6,21 | 14,06 5,14 35,43 4,36 | 76,45 1,56 32,65 7,35 | 15,66 2,06 58,86 12,53 | 98,47 11,04 57,94 17,71 | 92,83 11,04 63,54 24,75 | 293,81 122,30 95,99 25,19 | 99,37 7,80 30,72 6,05 | |
| Diminuição do passivo..... | 20,68 | - | 0,56 | 2,71 | 6,24 | 0,81 | 1,36 | 56,70 | 22,50 | 42,84 | 125,46 | 15,36 | |
| Empréstimo e carnê..... Prestação de imóvel..... | 1,70 18,98 | - - | - 0,56 | 0,13 2,58 | 2,62 3,63 | - 0,81 | - 1,36 | 0,56 56,14 | 10,13 12,36 | 0,33 42,51 | 4,40 121,06 | 15,36 - | |
| Número de famílias..... | 210 837 | 29 507 | 26 428 | 40 228 | 16 703 | 18 317 | 13 378 | 17 396 | 10 782 | 13 677 | 17 336 | 7 085 | |
| Tamanho médio da família..... | 4,47 | 3,32 | 4,12 | 4,52 | 4,52 | 4,99 | 5,07 | 4,92 | 4,68 | 5,20 | 4,57 | 4,71 | |

Fonte: IBGE, Diretoria de Pesquisas, Departamento de Índices de Preços, Pesquisa de Orçamentos Familiares.

(1) Inclusive sem recebimento.

**Tabela 7 - Percentual da despesa média mensal familiar, por classes de recebimento mensal familiar, segundo os tipos de despesa
Região Metropolitana de Belém - 1995 -1996**

| Tipos de despesa | Despesa média mensal familiar (percentagem) | | | | | | | | | | | |
|--|---|--|---------------|---------------|---------------|---------------|----------------|-----------------|-----------------|-----------------|---------------|----------------|
| | Total | Classes de recebimento mensal (salário mínimo) | | | | | | | | | | |
| | | Até 2 (1) | Mais de 2 a 3 | Mais de 3 a 5 | Mais de 5 a 6 | Mais de 6 a 8 | Mais de 8 a 10 | Mais de 10 a 15 | Mais de 15 a 20 | Mais de 20 a 30 | Mais de 30 | Sem declaração |
| Desembolso global..... | 100,00 | 100,00 | 100,00 | 100,00 | 100,00 | 100,00 | 100,00 | 100,00 | 100,00 | 100,00 | 100,00 | 100,00 |
| Despesas correntes..... | 88,63 | 95,79 | 95,13 | 93,36 | 90,92 | 92,70 | 87,95 | 87,57 | 88,96 | 88,97 | 85,06 | 83,93 |
| Despesas de consumo..... | 79,33 | 93,61 | 92,45 | 89,86 | 86,52 | 88,84 | 83,14 | 80,54 | 82,68 | 77,99 | 68,80 | 78,41 |
| Alimentação..... | 22,34 | 41,55 | 37,69 | 35,70 | 31,04 | 31,11 | 31,78 | 22,53 | 20,90 | 18,49 | 11,62 | 20,28 |
| Habitação..... | 20,57 | 17,72 | 20,15 | 20,18 | 19,19 | 18,58 | 17,17 | 21,26 | 23,67 | 22,42 | 20,38 | 22,39 |
| Aluguel..... | 3,38 | 1,82 | 2,97 | 4,04 | 1,62 | 2,70 | 2,69 | 2,78 | 6,71 | 4,06 | 2,94 | 3,82 |
| Impostos e taxas..... | 8,64 | 7,52 | 8,44 | 7,14 | 8,61 | 6,51 | 6,71 | 9,92 | 8,78 | 9,30 | 9,14 | 10,83 |
| Manutenção do lar..... | 3,09 | 2,46 | 1,94 | 1,73 | 2,14 | 1,76 | 2,70 | 3,11 | 3,02 | 4,14 | 3,73 | 3,57 |
| Artigos de limpeza..... | 0,55 | 1,18 | 1,10 | 0,92 | 0,72 | 0,86 | 0,79 | 0,50 | 0,70 | 0,48 | 0,18 | 0,64 |
| Mobiliários e artigos do lar..... | 1,66 | 2,36 | 2,04 | 1,93 | 1,92 | 1,87 | 1,50 | 1,82 | 1,28 | 1,24 | 1,69 | 0,89 |
| Elerodomésticos, equipamentos do lar e som e tv..... | 2,77 | 1,70 | 2,94 | 3,79 | 3,86 | 4,06 | 2,30 | 2,71 | 2,48 | 2,88 | 2,39 | 1,76 |
| Consertos e manutenção de artigos do lar..... | 0,47 | 0,68 | 0,71 | 0,63 | 0,32 | 0,80 | 0,47 | 0,44 | 0,70 | 0,32 | 0,31 | 0,87 |
| Vestuário..... | 6,16 | 8,29 | 7,73 | 7,86 | 7,79 | 8,67 | 6,69 | 7,05 | 4,93 | 5,95 | 4,70 | 4,63 |
| Roupa de homem..... | 1,46 | 1,89 | 1,76 | 1,87 | 1,81 | 2,10 | 2,01 | 1,50 | 1,16 | 1,51 | 1,08 | 0,82 |
| Roupa de mulher..... | 1,53 | 1,91 | 1,78 | 1,83 | 1,93 | 1,89 | 1,42 | 1,56 | 1,26 | 1,60 | 1,30 | 1,54 |
| Roupa de criança..... | 0,70 | 1,21 | 0,79 | 1,02 | 0,82 | 1,07 | 0,63 | 0,68 | 0,38 | 0,55 | 0,64 | 0,33 |
| Calçados e outros apetrechos..... | 1,65 | 2,27 | 1,94 | 2,18 | 2,13 | 2,50 | 1,86 | 2,17 | 1,27 | 1,60 | 1,14 | 1,26 |
| Jóias e bijuterias..... | 0,42 | 0,48 | 0,63 | 0,49 | 0,42 | 0,62 | 0,37 | 0,42 | 0,30 | 0,38 | 0,38 | 0,41 |
| Tecidos e armarinhos..... | 0,39 | 0,52 | 0,83 | 0,46 | 0,68 | 0,49 | 0,40 | 0,71 | 0,56 | 0,31 | 0,16 | 0,28 |
| Transporte..... | 9,13 | 8,77 | 8,37 | 8,73 | 10,22 | 9,18 | 8,93 | 7,70 | 9,56 | 9,98 | 9,05 | 10,76 |
| Urbano..... | 4,44 | 7,05 | 7,69 | 7,36 | 7,96 | 6,55 | 5,81 | 5,73 | 4,00 | 4,07 | 1,68 | 3,81 |
| Veículo próprio (gasolina)..... | 1,09 | - | - | 0,12 | 0,39 | 0,76 | 0,54 | 0,49 | 1,80 | 1,71 | 1,62 | 1,17 |
| Veículo próprio (álcool)..... | 0,17 | - | - | 0,02 | 0,15 | 0,07 | 0,02 | 0,12 | 0,06 | 0,30 | 0,25 | 0,79 |
| Veículo próprio (manutenção)..... | 1,25 | 0,75 | 0,05 | 0,42 | 0,67 | 0,72 | 1,04 | 0,49 | 1,87 | 2,02 | 1,52 | 2,94 |
| Viagens..... | 1,38 | 0,83 | 0,63 | 0,55 | 0,85 | 0,79 | 1,14 | 0,60 | 1,02 | 0,95 | 2,49 | 1,36 |
| Outros..... | 0,80 | 0,15 | - | 0,25 | 0,19 | 0,29 | 0,36 | 0,29 | 0,82 | 0,92 | 1,48 | 0,70 |
| Higiene e Cuidados pessoais..... | 2,13 | 3,80 | 3,14 | 3,12 | 3,22 | 3,11 | 2,74 | 2,52 | 2,36 | 1,78 | 1,04 | 2,29 |
| Perfume..... | 1,12 | 1,98 | 1,76 | 1,70 | 1,94 | 1,61 | 1,52 | 1,42 | 0,99 | 0,89 | 0,49 | 1,28 |
| Creme para pele e bronzeador..... | 0,16 | 0,23 | 0,19 | 0,17 | 0,11 | 0,16 | 0,10 | 0,19 | 0,23 | 0,15 | 0,13 | 0,24 |
| Papel higiênico..... | 0,12 | 0,17 | 0,11 | 0,16 | 0,19 | 0,21 | 0,16 | 0,11 | 0,20 | 0,14 | 0,04 | 0,14 |
| Outros..... | 0,74 | 1,42 | 0,93 | 1,09 | 0,98 | 1,12 | 0,95 | 0,80 | 0,94 | 0,60 | 0,38 | 0,63 |
| Assistência a saúde..... | 6,49 | 5,26 | 4,93 | 5,16 | 5,07 | 7,58 | 5,64 | 7,23 | 6,74 | 6,59 | 6,73 | 10,30 |
| Remédios..... | 2,35 | 4,08 | 3,51 | 3,37 | 2,64 | 4,19 | 2,83 | 3,36 | 2,35 | 1,95 | 1,11 | 2,35 |
| Seguro saúde e associação de assistência..... | 2,38 | 0,41 | 0,70 | 0,80 | 1,59 | 2,11 | 1,51 | 2,56 | 2,85 | 3,38 | 2,66 | 6,63 |
| Tratamento dentário..... | 0,47 | 0,11 | 0,13 | 0,49 | 0,11 | 0,27 | 0,24 | 0,46 | 0,60 | 0,61 | 0,57 | 0,73 |
| Consulta médica..... | 0,17 | 0,12 | 0,19 | 0,07 | 0,13 | 0,11 | 0,20 | 0,18 | 0,12 | 0,20 | 0,23 | 0,15 |
| Hospitalização..... | 0,42 | 0,05 | - | 0,04 | - | 0,03 | 0,02 | 0,12 | - | - | 1,21 | - |
| Óculos e lentes..... | 0,20 | - | 0,01 | 0,07 | 0,09 | 0,35 | 0,18 | 0,16 | 0,11 | 0,26 | 0,28 | 0,26 |
| Outras..... | 0,50 | 0,49 | 0,40 | 0,32 | 0,51 | 0,52 | 0,65 | 0,39 | 0,71 | 0,18 | 0,67 | 0,18 |
| Educação..... | 4,39 | 1,73 | 2,62 | 2,02 | 3,23 | 3,58 | 2,89 | 4,18 | 5,95 | 6,08 | 5,46 | 1,57 |
| Cursos regulares de 1º, 2º e 3º graus e pré-escolar..... | 2,84 | 0,87 | 1,47 | 0,95 | 2,07 | 1,79 | 1,77 | 2,81 | 4,02 | 4,27 | 3,64 | 0,75 |
| Outros cursos..... | 0,62 | 0,11 | 0,16 | 0,24 | 0,40 | 0,72 | 0,09 | 0,60 | 1,07 | 0,60 | 0,85 | 0,61 |
| Livros e revistas técnicas..... | 0,06 | 0,04 | 0,08 | 0,00 | 0,06 | 0,03 | 0,04 | 0,02 | 0,16 | 0,07 | 0,08 | - |
| Outras..... | 0,87 | 0,71 | 0,91 | 0,83 | 0,70 | 1,05 | 0,98 | 0,74 | 0,70 | 1,13 | 0,89 | 0,21 |
| Recreação e Cultura..... | 2,85 | 1,69 | 1,54 | 2,19 | 2,23 | 2,85 | 2,43 | 2,50 | 3,60 | 2,90 | 3,48 | 1,73 |
| Brinquedos e jogos..... | 0,57 | 0,57 | 0,46 | 0,51 | 0,60 | 0,54 | 0,55 | 0,56 | 0,38 | 0,54 | 0,66 | 0,74 |
| Discos e fitas..... | 0,04 | 0,00 | 0,03 | 0,05 | 0,03 | 0,13 | 0,00 | 0,02 | 0,02 | 0,02 | 0,04 | - |
| Outras..... | 2,24 | 1,12 | 1,05 | 1,63 | 1,61 | 2,18 | 1,88 | 1,92 | 3,19 | 2,34 | 2,78 | 0,99 |
| Fumo..... | 0,68 | 1,97 | 2,05 | 1,21 | 1,22 | 0,98 | 1,17 | 0,55 | 0,67 | 0,33 | 0,17 | 0,43 |
| Serviços pessoais..... | 1,16 | 1,07 | 1,26 | 1,16 | 1,15 | 1,16 | 0,92 | 1,32 | 1,18 | 0,99 | 1,19 | 1,52 |
| Cabeleireiro..... | 0,37 | 0,28 | 0,26 | 0,37 | 0,29 | 0,31 | 0,29 | 0,35 | 0,39 | 0,35 | 0,44 | 0,48 |
| Manicuro e pedicuro..... | 0,31 | 0,20 | 0,19 | 0,24 | 0,17 | 0,23 | 0,16 | 0,31 | 0,37 | 0,26 | 0,40 | 0,64 |
| Outras..... | 0,48 | 0,59 | 0,82 | 0,55 | 0,69 | 0,62 | 0,47 | 0,66 | 0,42 | 0,39 | 0,35 | 0,41 |
| Despesas diversas..... | 3,44 | 1,76 | 2,96 | 2,52 | 2,16 | 2,05 | 2,79 | 3,70 | 3,13 | 2,49 | 4,98 | 2,49 |
| Cerimônias familiares e práticas religiosas..... | 0,86 | 0,74 | 1,31 | 0,81 | 0,38 | 0,67 | 0,67 | 1,29 | 0,84 | 0,90 | 0,90 | 0,21 |
| Serviços de cartórios e serviços de profissionais..... | 0,38 | 0,09 | 0,38 | 0,16 | 0,09 | 0,12 | 0,23 | 0,40 | 0,41 | 0,10 | 0,71 | 0,13 |
| Outras..... | 2,20 | 0,94 | 1,27 | 1,55 | 1,69 | 1,26 | 1,89 | 2,01 | 1,88 | 1,49 | 3,37 | 2,15 |
| Outras despesas correntes..... | 9,29 | 2,18 | 2,68 | 3,50 | 4,39 | 3,86 | 4,81 | 7,02 | 6,28 | 10,98 | 16,26 | 5,52 |
| Impostos..... | 2,61 | 0,01 | - | 0,02 | 0,03 | - | 0,19 | 0,41 | 0,79 | 1,83 | 6,70 | 2,03 |
| Contribuições trabalhistas..... | 3,80 | 0,66 | 1,48 | 2,15 | 2,60 | 2,56 | 2,74 | 3,60 | 3,49 | 5,74 | 5,12 | 1,87 |
| Outras..... | 2,88 | 1,52 | 1,21 | 1,33 | 1,76 | 1,29 | 1,88 | 3,02 | 2,00 | 3,41 | 4,44 | 1,61 |
| Aumento do ativo..... | 9,51 | 4,21 | 4,73 | 6,15 | 8,15 | 7,21 | 11,91 | 7,58 | 9,79 | 9,02 | 12,11 | 14,52 |
| Veículo..... | 4,29 | 0,72 | 0,38 | 0,67 | 0,74 | 1,72 | 7,79 | 1,34 | 5,47 | 4,36 | 6,62 | 10,02 |
| Imóvel (aquisição)..... | 1,16 | 0,62 | - | 0,09 | 1,35 | 0,63 | 0,05 | 0,13 | 0,11 | 0,52 | 2,76 | 0,79 |
| Imóvel (reforma)..... | 3,33 | 2,87 | 3,90 | 4,74 | 5,12 | 4,33 | 3,33 | 5,04 | 3,22 | 2,98 | 2,16 | 3,10 |
| Outros investimentos..... | 0,73 | - | 0,45 | 0,65 | 0,93 | 0,53 | 0,75 | 1,07 | 0,98 | 1,16 | 0,57 | 0,61 |
| Diminuição do passivo..... | 1,87 | - | 0,14 | 0,49 | 0,94 | 0,10 | 0,14 | 4,85 | 1,25 | 2,01 | 2,83 | 1,55 |
| Empréstimo e carnê..... | 0,15 | - | - | 0,02 | 0,39 | - | - | 0,05 | 0,56 | 0,02 | 0,10 | 1,55 |
| Prestação de imóvel..... | 1,71 | - | 0,14 | 0,46 | 0,54 | 0,10 | 0,14 | 4,80 | 0,69 | 2,00 | 2,73 | - |

Fonte: IBGE, Diretoria de Pesquisas, Departamento de Índices de Preços, Pesquisa de Orçamentos Familiares.

(1) Inclusive sem recebimento.

Tabela 9 - Percentual da despesa média mensal familiar, em alimentação, por classes de recebimento mensal familiar, segundo os tipos de despesa Região Metropolitana de Belém - 1995-1996

| Tipos de despesa | Despesa média mensal familiar (percentagem) | | | | | | | | | | | |
|--|---|---|---------------|---------------|---------------|---------------|----------------|-----------------|-----------------|-----------------|---------------|----------------|
| | Total | Classes de recebimento mensal familiar (salário mínimo) | | | | | | | | | | |
| | | Até 2 (1) | Mais de 2 a 3 | Mais de 3 a 5 | Mais de 5 a 6 | Mais de 6 a 8 | Mais de 8 a 10 | Mais de 10 a 15 | Mais de 15 a 20 | Mais de 20 a 30 | Mais de 30 | Sem declaração |
| Despesas em alimentação..... | 100,00 | 100,00 | 100,00 | 100,00 | 100,00 | 100,00 | 100,00 | 100,00 | 100,00 | 100,00 | 100,00 | 100,00 |
| Alimentação no domicílio..... | 81,19 | 89,05 | 89,74 | 82,52 | 82,81 | 84,83 | 81,47 | 85,76 | 76,60 | 76,51 | 72,37 | 85,41 |
| Cereais, leguminosas e oleaginosas.. | 6,79 | 9,39 | 10,84 | 8,31 | 8,36 | 7,80 | 7,72 | 6,38 | 4,72 | 5,23 | 3,40 | 5,04 |
| Arroz..... | 2,38 | 3,22 | 3,54 | 2,92 | 2,81 | 2,56 | 2,28 | 1,90 | 1,70 | 1,94 | 1,74 | 1,96 |
| Feijão..... | 1,68 | 2,70 | 2,93 | 2,36 | 2,24 | 1,77 | 1,81 | 1,15 | 1,23 | 1,25 | 0,54 | 1,77 |
| Outros..... | 2,72 | 3,47 | 4,37 | 3,03 | 3,30 | 3,48 | 3,62 | 3,33 | 1,79 | 2,04 | 1,13 | 1,31 |
| Farinhas, féculas e massas..... | 5,58 | 8,11 | 8,08 | 7,53 | 7,04 | 6,10 | 6,06 | 4,82 | 4,41 | 4,14 | 2,38 | 6,01 |
| Macarrão..... | 0,91 | 1,35 | 1,16 | 1,12 | 1,17 | 0,94 | 0,74 | 0,83 | 0,64 | 0,99 | 0,44 | 1,30 |
| Farinha de trigo..... | 0,16 | 0,09 | 0,21 | 0,23 | 0,19 | 0,18 | 0,29 | 0,18 | 0,14 | 0,08 | 0,06 | 0,23 |
| Farinha de mandioca..... | 3,68 | 5,75 | 6,21 | 5,34 | 4,65 | 4,40 | 3,58 | 3,06 | 2,13 | 2,29 | 1,42 | 3,50 |
| Outras..... | 0,83 | 0,92 | 0,51 | 0,84 | 1,04 | 0,58 | 1,45 | 0,76 | 1,51 | 0,77 | 0,45 | 0,98 |
| Tubérculos e raízes..... | 0,99 | 0,60 | 0,73 | 0,90 | 0,98 | 0,85 | 1,00 | 1,43 | 0,97 | 1,15 | 1,04 | 1,48 |
| Batata inglesa..... | 0,72 | 0,46 | 0,54 | 0,70 | 0,67 | 0,64 | 0,77 | 0,86 | 0,73 | 0,77 | 0,78 | 0,96 |
| Cenoura..... | 0,19 | 0,08 | 0,14 | 0,13 | 0,22 | 0,19 | 0,20 | 0,32 | 0,21 | 0,29 | 0,16 | 0,27 |
| Outros..... | 0,08 | 0,06 | 0,05 | 0,06 | 0,08 | 0,02 | 0,03 | 0,25 | 0,04 | 0,09 | 0,10 | 0,26 |
| Açúcares e derivados..... | 2,45 | 2,92 | 2,37 | 2,34 | 2,29 | 2,63 | 2,44 | 2,10 | 2,47 | 2,84 | 2,29 | 2,74 |
| Açúcar refinado..... | 1,50 | 2,25 | 1,84 | 1,74 | 1,39 | 1,47 | 1,58 | 1,19 | 1,15 | 1,11 | 1,37 | 1,95 |
| Açúcar cristal..... | 0,05 | 0,01 | 0,03 | 0,03 | 0,02 | 0,03 | 0,02 | 0,02 | - | 0,31 | 0,03 | - |
| Outros..... | 0,90 | 0,66 | 0,51 | 0,58 | 0,88 | 1,13 | 0,83 | 0,89 | 1,31 | 1,43 | 0,89 | 0,79 |
| Legumes e verduras..... | 2,61 | 2,26 | 2,59 | 2,67 | 2,71 | 2,65 | 2,34 | 3,22 | 2,39 | 2,29 | 2,66 | 3,15 |
| Tomate..... | 0,64 | 0,63 | 0,66 | 0,75 | 0,61 | 0,73 | 0,74 | 0,67 | 0,61 | 0,47 | 0,55 | 0,71 |
| Cebola..... | 0,40 | 0,40 | 0,46 | 0,49 | 0,45 | 0,46 | 0,40 | 0,54 | 0,36 | 0,30 | 0,23 | 0,66 |
| Alface..... | 0,10 | 0,08 | 0,03 | 0,07 | 0,13 | 0,08 | 0,06 | 0,21 | 0,17 | 0,08 | 0,09 | 0,13 |
| Outros..... | 1,46 | 1,15 | 1,44 | 1,35 | 1,53 | 1,38 | 1,14 | 1,79 | 1,25 | 1,44 | 1,79 | 1,64 |
| Frutas..... | 4,27 | 3,21 | 3,11 | 3,41 | 4,16 | 4,24 | 3,75 | 4,90 | 5,12 | 4,57 | 5,12 | 5,84 |
| Banana..... | 1,18 | 1,03 | 1,27 | 1,26 | 1,55 | 1,21 | 1,02 | 1,45 | 1,05 | 1,10 | 0,96 | 1,65 |
| Laranja..... | 0,84 | 0,52 | 0,69 | 0,58 | 0,93 | 0,92 | 0,90 | 1,03 | 0,83 | 1,09 | 0,92 | 0,93 |
| Maçã..... | 0,37 | 0,29 | 0,22 | 0,18 | 0,24 | 0,36 | 0,37 | 0,39 | 0,56 | 0,30 | 0,57 | 0,76 |
| Outras frutas..... | 1,87 | 1,38 | 0,93 | 1,40 | 1,44 | 1,76 | 1,45 | 2,03 | 2,68 | 2,08 | 2,67 | 2,50 |
| Carnes, vísceras e pescados..... | 23,62 | 24,60 | 27,16 | 24,52 | 24,73 | 24,24 | 24,07 | 26,51 | 20,13 | 24,17 | 20,08 | 20,97 |
| Carne de boi de primeira..... | 8,30 | 5,80 | 5,89 | 6,79 | 7,75 | 7,54 | 8,93 | 9,77 | 7,54 | 12,10 | 9,62 | 6,32 |
| Carne de boi de segunda..... | 6,22 | 9,49 | 11,47 | 8,50 | 7,66 | 7,07 | 6,30 | 6,75 | 3,63 | 4,19 | 1,98 | 4,34 |
| Carne de suíno..... | 0,43 | 0,16 | 0,18 | 0,25 | 0,47 | 0,47 | 0,62 | 1,33 | 0,44 | 0,11 | 0,45 | - |
| Carnes e peixes industrializados.... | 3,34 | 4,43 | 2,82 | 3,00 | 3,16 | 2,97 | 3,38 | 3,27 | 4,17 | 3,19 | 3,25 | 4,76 |
| Pescados frescos..... | 4,40 | 3,69 | 5,40 | 4,85 | 4,51 | 5,09 | 4,23 | 4,42 | 3,50 | 3,63 | 4,41 | 4,26 |
| Outros..... | 0,92 | 1,03 | 1,40 | 1,12 | 1,18 | 1,10 | 0,62 | 0,97 | 0,84 | 0,96 | 0,37 | 1,28 |
| Aves e ovos..... | 7,85 | 10,23 | 11,28 | 8,91 | 7,48 | 9,39 | 8,32 | 7,65 | 6,40 | 6,00 | 5,28 | 8,97 |
| Frango..... | 6,51 | 8,39 | 9,40 | 7,53 | 6,14 | 8,10 | 6,92 | 6,50 | 5,06 | 4,49 | 4,37 | 7,86 |
| Ovo de galinha..... | 1,15 | 1,85 | 1,89 | 1,38 | 1,34 | 1,18 | 1,25 | 0,83 | 0,86 | 1,05 | 0,60 | 1,11 |
| Outros..... | 0,19 | - | - | - | - | 0,11 | 0,15 | 0,32 | 0,48 | 0,46 | 0,31 | - |
| Leites e derivados..... | 7,93 | 7,04 | 6,07 | 6,19 | 6,83 | 6,76 | 7,87 | 8,78 | 10,32 | 8,32 | 9,73 | 9,60 |
| Leite pasteurizado..... | 0,97 | 0,29 | 0,38 | 0,34 | 0,61 | 0,22 | 1,03 | 0,67 | 0,62 | 0,63 | 3,06 | 0,94 |
| Leite em pó integral..... | 3,79 | 4,66 | 4,03 | 3,57 | 3,44 | 3,54 | 3,79 | 5,11 | 4,43 | 4,33 | 2,32 | 4,98 |
| Queijo tipo prato..... | 0,55 | 0,24 | 0,03 | 0,22 | 0,56 | 0,37 | 0,47 | 0,32 | 0,34 | 0,48 | 1,60 | 0,46 |
| Outros..... | 2,63 | 1,84 | 1,63 | 2,06 | 2,22 | 2,63 | 2,58 | 2,69 | 4,93 | 2,88 | 2,75 | 3,22 |
| Panificados..... | 8,95 | 11,23 | 10,38 | 9,65 | 9,41 | 9,87 | 8,63 | 9,61 | 8,27 | 7,62 | 7,16 | 8,09 |
| Pão francês..... | 6,70 | 8,83 | 8,65 | 7,67 | 7,74 | 7,39 | 6,93 | 7,84 | 5,51 | 6,02 | 3,69 | 6,42 |
| Biscoito..... | 1,60 | 1,87 | 1,27 | 1,53 | 1,33 | 1,94 | 1,10 | 1,33 | 1,86 | 1,03 | 2,28 | 1,47 |
| Outros panificados..... | 0,64 | 0,53 | 0,46 | 0,44 | 0,35 | 0,54 | 0,60 | 0,44 | 0,91 | 0,57 | 1,19 | 0,20 |
| Óleos e gorduras..... | 1,06 | 1,50 | 1,34 | 1,17 | 1,25 | 1,32 | 1,12 | 0,89 | 0,97 | 0,84 | 0,69 | 1,14 |
| Óleo de soja..... | 0,81 | 1,43 | 1,32 | 1,07 | 1,12 | 1,10 | 0,80 | 0,60 | 0,55 | 0,46 | 0,28 | 0,92 |
| Azeite de oliva..... | 0,15 | 0,06 | - | 0,05 | 0,10 | 0,12 | 0,24 | 0,27 | 0,29 | 0,19 | 0,19 | 0,23 |
| Outros..... | 0,10 | 0,01 | 0,02 | 0,05 | 0,03 | 0,10 | 0,08 | 0,02 | 0,14 | 0,19 | 0,22 | - |
| Bebidas e infusões..... | 5,86 | 5,16 | 3,83 | 4,44 | 4,58 | 5,26 | 5,02 | 6,61 | 6,41 | 6,57 | 8,20 | 7,55 |
| Café moído..... | 1,83 | 2,17 | 2,02 | 1,69 | 1,82 | 1,80 | 1,83 | 1,24 | 1,16 | 1,20 | 2,66 | 2,44 |
| Refrigerantes..... | 2,53 | 2,14 | 1,27 | 1,55 | 2,13 | 2,16 | 2,24 | 2,85 | 2,93 | 3,53 | 3,51 | 3,39 |
| Cervejas..... | 0,71 | 0,49 | 0,20 | 0,47 | 0,35 | 0,63 | 0,43 | 1,53 | 1,26 | 0,69 | 0,81 | 1,19 |
| Outras..... | 0,79 | 0,35 | 0,33 | 0,72 | 0,28 | 0,67 | 0,52 | 0,98 | 1,06 | 1,14 | 1,21 | 0,53 |
| Enlatados e conservas..... | 0,65 | 0,90 | 0,41 | 0,60 | 0,74 | 0,59 | 0,67 | 0,76 | 0,83 | 0,40 | 0,56 | 1,42 |
| Peixe sardinha..... | 0,15 | 0,45 | 0,17 | 0,21 | 0,13 | 0,12 | 0,13 | 0,18 | 0,08 | 0,10 | 0,03 | 0,15 |
| Azeitona..... | 0,06 | 0,04 | - | 0,03 | 0,03 | 0,04 | 0,13 | 0,03 | 0,16 | 0,06 | 0,08 | 0,18 |
| Carne de boi..... | 0,15 | 0,30 | 0,15 | 0,23 | 0,40 | 0,11 | 0,10 | 0,06 | 0,08 | - | 0,13 | 0,24 |
| Outros..... | 0,29 | 0,11 | 0,09 | 0,13 | 0,18 | 0,32 | 0,31 | 0,50 | 0,51 | 0,24 | 0,32 | 0,86 |
| Sal e condimentos..... | 1,33 | 1,00 | 1,30 | 1,20 | 1,54 | 1,36 | 1,92 | 1,18 | 1,71 | 1,45 | 0,89 | 2,19 |
| Massa de tomate..... | 0,04 | 0,02 | 0,02 | 0,03 | 0,01 | 0,07 | 0,09 | 0,06 | 0,09 | 0,01 | 0,02 | - |
| Maionese..... | 0,16 | 0,11 | 0,21 | 0,10 | 0,22 | 0,10 | 0,32 | 0,14 | 0,14 | 0,12 | 0,15 | 0,24 |
| Sal refinado..... | 0,13 | 0,19 | 0,23 | 0,16 | 0,14 | 0,14 | 0,17 | 0,07 | 0,08 | 0,10 | 0,05 | 0,18 |
| Outros..... | 1,01 | 0,68 | 0,84 | 0,91 | 1,17 | 1,05 | 1,35 | 0,92 | 1,39 | 1,22 | 0,67 | 1,77 |
| Alimentos preparados..... | 1,13 | 0,89 | 0,22 | 0,67 | 0,71 | 1,75 | 0,55 | 0,91 | 1,46 | 0,92 | 2,22 | 1,21 |
| Outros..... | 0,12 | - | 0,01 | 0,01 | - | - | - | - | - | - | 0,67 | - |
| Alimentação fora domicílio..... | 18,81 | 10,95 | 10,26 | 17,48 | 17,19 | 15,17 | 18,53 | 14,24 | 23,40 | 23,49 | 27,63 | 14,59 |
| Almoço e jantar..... | 5,55 | 2,00 | 1,82 | 2,51 | 1,64 | 3,47 | 4,15 | 2,37 | 4,89 | 8,20 | 14,81 | 5,96 |
| Café, leite, café/leite e chocolate..... | 0,27 | 0,43 | 0,14 | 0,50 | 0,49 | 0,28 | 0,32 | 0,22 | 0,24 | 0,07 | 0,14 | 0,09 |
| Sanduíches e salgados..... | 3,66 | 2,60 | 2,02 | 3,54 | 3,53 | 3,43 | 3,12 | 2,98 | 5,02 | 4,46 | 4,92 | 1,58 |
| Refrigerantes, cervejas e outras..... | 7,47 | 4,50 | 4,68 | 8,88 | 9,25 | 6,07 | 8,72 | 7,43 | 11,39 | 8,94 | 5,79 | 5,31 |
| Agregadas e outras..... | 1,86 | 1,41 | 1,61 | 2,05 | 2,27 | 1,92 | 2,22 | 1,23 | 1,87 | 1,81 | 1,98 | 1,65 |

Fonte: IBGE, Diretoria de Pesquisas, Departamento de Índices de Preços, Pesquisa de Orçamentos Familiares.

(1) Inclusive sem recebimento.

**Tabela 10 - Recebimento médio mensal familiar, por classes de recebimento mensal familiar, segundo a origem do recebimento, com indicação de características das famílias
Região Metropolitana de Belém - 1995 -1996**

| Origem do recebimento | Recebimento médio mensal familiar (R\$) | | | | | | | | | | | |
|--|---|---|---------------|---------------|---------------|---------------|-----------------|-----------------|-----------------|-----------------|-----------------|----------------|
| | Total | Classes de recebimento mensal familiar (salário mínimo) | | | | | | | | | | |
| | | Até 2 (1) | Mais de 2 a 3 | Mais de 3 a 5 | Mais de 5 a 6 | Mais de 6 a 8 | Mais de 8 a 10 | Mais de 10 a 15 | Mais de 15 a 20 | Mais de 20 a 30 | Mais de 30 | Sem declaração |
| Recebimento total..... | 1 249,31 | 158,50 | 280,88 | 440,38 | 613,33 | 776,35 | 1 010,29 | 1 363,78 | 1 996,05 | 2 758,56 | 6 112,87 | 939,79 |
| Rendimento total..... | 1 201,58 | 157,88 | 279,23 | 436,26 | 612,20 | 764,34 | 1 004,68 | 1 354,71 | 1 956,36 | 2 693,11 | 5 671,44 | 884,77 |
| Rendimento do trabalho..... | 945,67 | 125,17 | 223,41 | 375,62 | 509,98 | 601,70 | 726,33 | 983,75 | 1 450,18 | 2 126,52 | 4 591,78 | 562,03 |
| Empregado..... | 623,74 | 56,70 | 125,65 | 222,00 | 293,50 | 342,44 | 452,30 | 630,02 | 867,28 | 1 523,13 | 3 272,30 | 350,84 |
| Empregador..... | 67,09 | 0,78 | - | 0,73 | 6,37 | 9,60 | 24,53 | 15,72 | 124,48 | 120,00 | 570,90 | 46,44 |
| Conta própria..... | 254,84 | 67,68 | 97,75 | 152,89 | 210,10 | 249,66 | 249,50 | 338,01 | 458,43 | 483,40 | 748,58 | 164,75 |
| Transferência..... | 231,88 | 32,56 | 50,78 | 57,74 | 95,12 | 146,22 | 256,55 | 356,34 | 488,71 | 530,09 | 927,06 | 250,56 |
| Aposentadoria previdência pública..... | 177,65 | 15,91 | 30,05 | 41,17 | 71,24 | 91,66 | 197,75 | 257,05 | 390,01 | 370,03 | 795,37 | 211,11 |
| Aposentadoria previdência privada..... | 10,28 | 1,64 | 1,30 | 0,80 | 1,05 | 1,44 | - | 17,81 | 35,75 | 61,12 | 27,59 | - |
| Bolsa de estudo..... | 0,50 | - | 0,29 | 0,33 | 1,25 | 0,75 | 1,97 | 1,39 | - | - | - | - |
| Pensão alimentícia, mesada e doação..... | 42,60 | 15,00 | 18,32 | 15,31 | 20,21 | 51,79 | 55,85 | 80,09 | 62,94 | 92,84 | 102,94 | 39,45 |
| Transferência transitória..... | 0,84 | - | 0,82 | 0,12 | 1,38 | 0,57 | 0,98 | - | - | 6,10 | 1,17 | - |
| Rendimento de aluguel..... | 24,02 | 0,15 | 5,04 | 2,90 | 7,10 | 16,42 | 21,80 | 14,62 | 17,46 | 36,50 | 152,59 | 72,18 |
| Aluguel de bens imóveis..... | 19,98 | 0,15 | 5,04 | 2,90 | 7,10 | 13,63 | 15,88 | 14,62 | 17,46 | 35,37 | 114,21 | 66,48 |
| Aluguel de bens móveis..... | 4,04 | - | - | - | - | 2,79 | 5,92 | - | - | 1,13 | 38,38 | 5,70 |
| Outros recebimentos..... | 47,74 | 0,62 | 1,65 | 4,12 | 1,13 | 12,01 | 5,61 | 9,07 | 39,69 | 65,45 | 441,43 | 55,01 |
| Vendas esporádicas..... | 25,96 | 0,52 | 0,37 | 0,19 | - | 8,02 | 0,41 | - | 9,44 | 30,18 | 275,34 | - |
| Empréstimos..... | 3,20 | - | - | 0,33 | - | - | 0,45 | - | 6,04 | 1,25 | 25,53 | 18,55 |
| Aplicações de capital..... | 16,66 | 0,09 | 1,27 | 3,47 | 1,13 | 3,92 | 4,75 | 8,46 | 21,57 | 15,72 | 136,72 | 30,69 |
| Outros..... | 1,91 | 0,01 | 0,00 | 0,13 | - | 0,07 | - | 0,61 | 2,64 | 18,31 | 3,83 | 5,76 |
| Número de famílias..... | 210 837 | 29 507 | 26 428 | 40 228 | 16 703 | 18 317 | 13 378 | 17 396 | 10 782 | 13 677 | 17 336 | 7 085 |
| Tamanho médio da família..... | 4,47 | 3,32 | 4,12 | 4,52 | 4,52 | 4,99 | 5,07 | 4,92 | 4,68 | 5,20 | 4,57 | 4,71 |

Fonte: IBGE, Diretoria de Pesquisas, Departamento de Índices de Preços, Pesquisa de Orçamentos Familiares.

Nota: Médias obtidas segundo o recebimento de cada célula sobre o número de famílias da coluna correspondente.

(1) Inclusive sem recebimento.

**Tabela 11 - Percentual do recebimento médio mensal familiar, por classes de recebimento mensal familiar, segundo a origem do recebimento
Região Metropolitana de Belém - 1995 -1996**

| Origem do recebimento | Recebimento médio mensal familiar (percentagem) | | | | | | | | | | | | |
|--|---|---|---------------|---------------|---------------|---------------|----------------|-----------------|-----------------|-----------------|------------|----------------|--------|
| | Total | Classes de recebimento mensal familiar (salário mínimo) | | | | | | | | | | | |
| | | Até 2 (1) | Mais de 2 a 3 | Mais de 3 a 5 | Mais de 5 a 6 | Mais de 6 a 8 | Mais de 8 a 10 | Mais de 10 a 15 | Mais de 15 a 20 | Mais de 20 a 30 | Mais de 30 | Sem declaração | |
| Recebimento total..... | 100,00 | 100,00 | 100,00 | 100,00 | 100,00 | 100,00 | 100,00 | 100,00 | 100,00 | 100,00 | 100,00 | 100,00 | 100,00 |
| Rendimento total..... | 96,18 | 99,61 | 99,41 | 99,06 | 99,82 | 98,45 | 99,44 | 99,33 | 98,01 | 97,63 | 92,78 | 94,15 | |
| Rendimento do trabalho..... | 75,70 | 78,97 | 79,54 | 85,29 | 83,15 | 77,50 | 71,89 | 72,13 | 72,65 | 77,09 | 75,12 | 59,80 | |
| Empregado..... | 49,93 | 35,77 | 44,74 | 50,41 | 47,85 | 44,11 | 44,77 | 46,20 | 43,45 | 55,21 | 53,53 | 37,33 | |
| Empregador..... | 5,37 | 0,49 | - | 0,17 | 1,04 | 1,24 | 2,43 | 1,15 | 6,24 | 4,35 | 9,34 | 4,94 | |
| Conta própria..... | 20,40 | 42,70 | 34,80 | 34,72 | 34,26 | 32,16 | 24,70 | 24,78 | 22,97 | 17,52 | 12,25 | 17,53 | |
| Transferência..... | 18,56 | 20,54 | 18,08 | 13,11 | 15,51 | 18,83 | 25,39 | 26,13 | 24,48 | 19,22 | 15,17 | 26,66 | |
| Aposentadoria previdência pública..... | 14,22 | 10,04 | 10,70 | 9,35 | 11,61 | 11,81 | 19,57 | 18,85 | 19,54 | 13,41 | 13,01 | 22,46 | |
| Aposentadoria previdência privada..... | 0,82 | 1,03 | 0,46 | 0,18 | 0,17 | 0,19 | - | 1,31 | 1,79 | 2,22 | 0,45 | - | |
| Bolsa de estudo..... | 0,04 | - | 0,10 | 0,07 | 0,20 | 0,10 | 0,20 | 0,10 | - | - | - | - | |
| Pensão alimentícia, mesada e doação..... | 3,41 | 9,47 | 6,52 | 3,48 | 3,30 | 6,67 | 5,53 | 5,87 | 3,15 | 3,37 | 1,68 | 4,20 | |
| Transferência transitória..... | 0,07 | - | 0,29 | 0,03 | 0,22 | 0,07 | 0,10 | - | - | 0,22 | 0,02 | - | |
| Rendimento de aluguel..... | 1,92 | 0,10 | 1,80 | 0,66 | 1,16 | 2,11 | 2,16 | 1,07 | 0,87 | 1,32 | 2,50 | 7,68 | |
| Aluguel de bens imóveis..... | 1,60 | 0,10 | 1,80 | 0,66 | 1,16 | 1,76 | 1,57 | 1,07 | 0,87 | 1,28 | 1,87 | 7,07 | |
| Aluguel de bens móveis..... | 0,32 | - | - | - | - | 0,36 | 0,59 | - | - | 0,04 | 0,63 | 0,61 | |
| Outros recebimentos..... | 3,82 | 0,39 | 0,59 | 0,94 | 0,18 | 1,55 | 0,56 | 0,67 | 1,99 | 2,37 | 7,22 | 5,85 | |
| Vendas esporádicas..... | 2,08 | 0,33 | 0,13 | 0,04 | - | 1,03 | 0,04 | - | 0,47 | 1,09 | 4,50 | - | |
| Empréstimos..... | 0,26 | - | - | 0,08 | - | - | 0,04 | - | 0,30 | 0,05 | 0,42 | 1,97 | |
| Aplicações de capital..... | 1,33 | 0,06 | 0,45 | 0,79 | 0,18 | 0,50 | 0,47 | 0,62 | 1,08 | 0,57 | 2,24 | 3,27 | |
| Outros..... | 0,15 | 0,01 | 0,00 | 0,03 | - | 0,01 | - | 0,04 | 0,13 | 0,66 | 0,06 | 0,61 | |

Fonte: IBGE, Diretoria de Pesquisas, Departamento de Índices de Preços.

Nota: Percentuais obtidos segundo o recebimento de cada célula sobre o recebimento total correspondente.

(1) Inclusive sem recebimento.

**Tabela 12 - Recebimento médio mensal familiar, por classes de recebimento mensal familiar, segundo as características da pessoa de referência
Região Metropolitana de Belém - 1995 -1996**

| Características da pessoa de referência | Recebimento médio mensal familiar (R\$) | | | | | | | | | | | |
|---|---|---|---------------|---------------|---------------|---------------|-----------------|-----------------|-----------------|-----------------|-----------------|----------------|
| | Total | Classes de recebimento mensal familiar (salário mínimo) | | | | | | | | | | |
| | | Até 2 (1) | Mais de 2 a 3 | Mais de 3 a 5 | Mais de 5 a 6 | Mais de 6 a 8 | Mais de 8 a 10 | Mais de 10 a 15 | Mais de 15 a 20 | Mais de 20 a 30 | Mais de 30 | Sem declaração |
| Total..... | 1 249,31 | 158,50 | 280,88 | 440,38 | 613,33 | 776,35 | 1 010,29 | 1 363,78 | 1 996,05 | 2 758,56 | 6 112,87 | 939,79 |
| Sexo | | | | | | | | | | | | |
| Homens..... | 1 553,27 | 162,58 | 289,72 | 463,40 | 638,60 | 816,26 | 1 057,74 | 1 438,88 | 2 101,31 | 2 962,40 | 7 484,65 | 1 133,70 |
| Mulheres..... | 931,95 | 158,26 | 289,57 | 450,21 | 625,86 | 796,36 | 1 041,08 | 1 440,56 | 2 131,83 | 2 902,39 | 5 617,48 | 798,75 |
| Grupos de idade | | | | | | | | | | | | |
| 10 a 19 anos..... | 372,06 | 115,45 | - | 387,46 | 592,50 | 745,86 | - | - | - | - | - | - |
| 20 a 29 anos..... | 656,84 | 159,02 | 285,21 | 456,32 | 627,47 | 849,70 | 1 038,34 | 1 492,94 | 2 084,42 | 2 930,48 | 4 283,53 | 95,81 |
| 30 a 39 anos..... | 1 358,43 | 163,09 | 290,11 | 467,56 | 639,32 | 820,97 | 1 089,66 | 1 502,21 | 2 160,99 | 3 062,96 | 7 723,08 | 472,55 |
| 40 a 49 anos..... | 1 575,54 | 174,98 | 288,25 | 459,15 | 634,97 | 798,42 | 1 070,85 | 1 447,98 | 2 123,36 | 2 958,19 | 6 742,89 | 793,77 |
| 50 a 59 anos..... | 1 579,79 | 159,73 | 300,74 | 453,09 | 639,54 | 799,79 | 1 033,09 | 1 361,05 | 2 150,22 | 2 829,05 | 6 940,67 | 512,65 |
| 60 a 69 anos..... | 1 742,78 | 149,71 | 282,98 | 460,38 | 649,75 | 807,11 | 1 051,98 | 1 411,84 | 2 038,08 | 2 917,32 | 8 255,05 | 2 766,11 |
| 70 anos ou mais..... | 1 095,43 | 159,25 | 291,75 | 452,26 | 628,16 | 797,42 | 1 007,01 | 1 421,43 | 2 068,84 | 2 855,56 | 7 322,00 | 1 244,85 |
| Idade ignorada..... | - | - | - | - | - | - | - | - | - | - | - | - |
| Nível de instrução | | | | | | | | | | | | |
| Sem instrução..... | 521,46 | 166,96 | 283,24 | 463,26 | 596,77 | 796,94 | 1 028,42 | 1 506,70 | 1 906,08 | - | - | 1 808,59 |
| Pré-escolar..... | - | - | - | - | - | - | - | - | - | - | - | - |
| 1ª a 4ª série do 1º grau..... | 610,06 | 157,22 | 285,26 | 451,76 | 641,97 | 785,64 | 1 041,91 | 1 383,99 | 1 932,76 | 2 717,07 | 4 510,87 | 348,64 |
| Completo..... | 580,50 | 176,85 | 296,32 | 452,22 | 636,69 | 772,24 | 1 052,49 | 1 309,55 | 1 862,38 | 2 568,83 | 5 300,00 | 765,00 |
| Incompleto..... | 624,80 | 145,32 | 279,13 | 451,57 | 647,82 | 792,75 | 1 037,19 | 1 402,18 | 1 980,66 | 2 769,86 | 4 250,88 | 324,90 |
| 5ª a 8ª série do 1º grau..... | 813,01 | 160,23 | 292,08 | 458,83 | 633,13 | 808,06 | 1 070,18 | 1 400,70 | 2 094,63 | 3 014,98 | 5 161,79 | 730,59 |
| Completo..... | 1 002,05 | 170,01 | 308,38 | 457,77 | 633,29 | 769,81 | 1 116,06 | 1 396,62 | 2 151,81 | 2 908,03 | 5 490,71 | 1 280,94 |
| Incompleto..... | 720,98 | 156,87 | 287,17 | 459,28 | 633,04 | 830,95 | 1 050,97 | 1 404,40 | 2 062,70 | 3 102,92 | 4 735,42 | 323,61 |
| 1ª a 3ª série do 2º grau..... | 1 518,83 | 170,43 | 298,85 | 467,25 | 637,32 | 844,96 | 1 057,72 | 1 476,96 | 2 079,69 | 2 865,88 | 7 633,02 | 339,98 |
| Completo..... | 1 649,85 | 169,54 | 315,45 | 465,45 | 640,48 | 818,48 | 1 051,98 | 1 423,32 | 2 084,57 | 2 891,62 | 6 952,35 | 294,99 |
| Incompleto..... | 1 161,54 | 171,88 | 279,64 | 470,19 | 628,91 | 922,28 | 1 071,90 | 1 675,36 | 2 046,40 | 2 742,90 | 14 645,84 | 759,03 |
| Superior..... | 4 183,24 | 152,32 | 286,87 | 518,21 | 645,99 | 798,55 | 1 001,07 | 1 471,53 | 2 235,64 | 3 106,55 | 7 282,17 | 2 140,82 |
| Completo..... | 4 629,48 | 151,34 | 295,75 | 499,77 | 645,99 | 820,16 | 1 054,50 | 1 449,74 | 2 169,12 | 3 065,27 | 7 680,79 | 2 336,94 |
| Incompleto..... | 2 637,14 | 155,04 | 267,00 | 526,26 | - | 772,73 | 978,08 | 1 572,45 | 2 497,86 | 3 237,25 | 4 956,95 | 1 636,97 |
| Mestrado ou doutorado..... | 5 948,45 | - | - | - | - | - | - | 1 573,00 | 1 788,63 | 2 868,78 | 8 365,15 | - |
| Ignorado..... | - | - | - | - | - | - | - | - | - | - | - | - |
| Principal origem do recebimento | | | | | | | | | | | | |
| Empregado..... | 1 538,81 | 163,32 | 287,58 | 470,78 | 643,21 | 812,25 | 1 101,17 | 1 533,56 | 2 162,83 | 3 081,23 | 7 627,58 | 841,28 |
| Empregador..... | 3 527,09 | 153,00 | - | 458,28 | 672,09 | 761,18 | 1 062,96 | 1 175,87 | 2 220,67 | 2 739,32 | 5 912,25 | - |
| Conta própria..... | 899,77 | 165,40 | 292,53 | 446,05 | 623,07 | 825,74 | 1 032,32 | 1 373,40 | 2 118,05 | 2 650,02 | 6 753,67 | 764,58 |
| Transferências..... | 1 505,00 | 145,33 | 285,45 | 462,18 | 629,83 | 805,19 | 1 032,07 | 1 413,53 | 2 074,06 | 2 833,54 | 7 279,23 | 3 474,05 |
| Rendimento de aluguel..... | 2 065,76 | - | 321,00 | 514,04 | 628,53 | 732,36 | 966,18 | - | - | 3 379,53 | 6 622,44 | 3 331,74 |
| Outros recebimentos..... | 6 248,07 | 165,15 | - | - | - | 780,70 | - | - | - | 3 021,44 | 10 157,86 | 1 077,70 |
| Sem recebimento..... | 709,11 | 167,42 | 294,05 | 439,63 | 652,31 | 782,99 | 993,74 | 1 368,72 | 1 953,53 | 3 129,89 | 4 074,18 | 108,75 |

Fonte: IBGE, Diretoria de Pesquisas, Departamento de Índices de Preços, Pesquisa de Orçamentos Familiares.

Nota: Médias obtidas segundo o número de famílias da célula correspondente.

(1) Inclusive sem recebimento.

**Tabela 13 - Percentual do recebimento médio mensal familiar, por classes de recebimento mensal familiar, segundo as características da pessoa de referência
Região Metropolitana de Belém - 1995 -1996**

| Características da pessoa de referência | Recebimento mensal familiar (percentagem) | | | | | | | | | | | |
|---|---|---|---------------|---------------|---------------|---------------|----------------|-----------------|-----------------|-----------------|---------------|----------------|
| | Total | Classes de recebimento mensal familiar (salário mínimo) | | | | | | | | | | |
| | | Até 2 (1) | Mais de 2 a 3 | Mais de 3 a 5 | Mais de 5 a 6 | Mais de 6 a 8 | Mais de 8 a 10 | Mais de 10 a 15 | Mais de 15 a 20 | Mais de 20 a 30 | Mais de 30 | Sem declaração |
| Total..... | 100,00 | 100,00 | 100,00 | 100,00 | 100,00 | 100,00 | 100,00 | 100,00 | 100,00 | 100,00 | 100,00 | 100,00 |
| Sexo | | | | | | | | | | | | |
| Homens..... | 80,59 | 58,36 | 66,14 | 71,56 | 75,99 | 71,75 | 77,65 | 75,60 | 72,93 | 86,42 | 86,78 | 66,20 |
| Mulheres..... | 19,41 | 41,64 | 33,86 | 28,44 | 24,01 | 28,25 | 22,35 | 24,40 | 27,07 | 13,58 | 13,22 | 33,80 |
| Grupos de idade | | | | | | | | | | | | |
| 10 a 19 anos..... | 0,15 | 1,17 | - | 0,54 | 1,91 | 0,58 | - | - | - | - | - | - |
| 20 a 29 anos..... | 6,30 | 27,42 | 17,27 | 14,02 | 15,33 | 13,44 | 3,46 | 3,67 | 6,42 | 7,96 | 2,64 | 1,00 |
| 30 a 39 anos..... | 25,31 | 25,73 | 28,21 | 31,72 | 25,34 | 20,14 | 22,55 | 23,32 | 17,10 | 26,91 | 27,07 | 14,76 |
| 40 a 49 anos..... | 26,74 | 15,98 | 19,50 | 22,46 | 22,49 | 26,35 | 20,83 | 31,46 | 28,84 | 32,37 | 26,79 | 15,53 |
| 50 a 59 anos..... | 18,51 | 12,53 | 13,81 | 16,00 | 17,55 | 16,34 | 21,56 | 14,59 | 18,44 | 11,70 | 23,10 | 6,38 |
| 60 a 69 anos..... | 16,50 | 10,34 | 10,90 | 8,56 | 8,76 | 14,34 | 19,99 | 17,46 | 19,15 | 14,02 | 16,90 | 52,14 |
| 70 anos ou mais..... | 6,48 | 6,85 | 10,30 | 6,71 | 8,62 | 8,81 | 11,60 | 9,49 | 10,04 | 7,05 | 3,50 | 10,19 |
| Idade ignorada..... | - | - | - | - | - | - | - | - | - | - | - | - |
| Nível de instrução | | | | | | | | | | | | |
| Sem instrução..... | 1,88 | 9,02 | 9,81 | 6,29 | 4,54 | 2,72 | 1,66 | 4,22 | 2,05 | - | - | 6,79 |
| Pré-escolar..... | - | - | - | - | - | - | - | - | - | - | - | - |
| 1ª a 4ª série do 1º grau..... | 13,16 | 43,68 | 38,44 | 35,16 | 33,32 | 32,22 | 37,09 | 17,81 | 5,81 | 9,89 | 2,08 | 10,38 |
| Completo..... | 4,17 | 18,55 | 14,24 | 9,91 | 17,37 | 10,97 | 11,57 | 3,31 | 2,27 | 2,45 | 0,61 | 1,23 |
| Incompleto..... | 8,99 | 25,12 | 24,20 | 25,25 | 15,95 | 21,25 | 25,52 | 14,50 | 3,54 | 7,43 | 1,47 | 9,15 |
| 5ª a 8ª série do 1º grau..... | 16,85 | 29,92 | 31,53 | 37,23 | 36,44 | 29,83 | 33,90 | 27,69 | 23,47 | 13,31 | 5,15 | 14,63 |
| Completo..... | 6,80 | 8,12 | 7,71 | 11,09 | 13,63 | 10,64 | 10,43 | 13,11 | 8,64 | 5,79 | 3,09 | 10,91 |
| Incompleto..... | 10,05 | 21,80 | 23,82 | 26,14 | 22,81 | 19,19 | 23,46 | 14,58 | 14,83 | 7,52 | 2,06 | 3,73 |
| 1ª a 3ª série do 2º grau..... | 25,67 | 15,22 | 18,64 | 18,55 | 24,13 | 30,27 | 24,88 | 35,45 | 38,48 | 36,81 | 20,41 | 6,18 |
| Completo..... | 20,40 | 9,35 | 10,55 | 11,49 | 17,63 | 21,84 | 17,61 | 26,89 | 33,64 | 30,72 | 16,94 | 4,84 |
| Incompleto..... | 5,27 | 5,87 | 8,08 | 7,06 | 6,50 | 8,43 | 7,27 | 8,56 | 4,84 | 6,10 | 3,46 | 1,34 |
| Superior..... | 38,93 | 2,15 | 1,58 | 2,77 | 1,57 | 4,96 | 2,48 | 13,93 | 29,19 | 37,00 | 65,54 | 62,02 |
| Completo..... | 33,43 | 1,58 | 1,12 | 0,81 | 1,57 | 2,77 | 0,79 | 11,29 | 22,59 | 27,74 | 59,01 | 48,73 |
| Incompleto..... | 5,50 | 0,58 | 0,45 | 1,96 | - | 2,19 | 1,69 | 2,64 | 6,60 | 9,25 | 6,53 | 13,29 |
| Mestrado ou doutorado..... | 3,50 | - | - | - | - | - | - | 0,90 | 1,00 | 2,99 | 6,82 | - |
| Ignorado..... | - | - | - | - | - | - | - | - | - | - | - | - |
| Principal origem do recebimento | | | | | | | | | | | | |
| Empregado..... | 41,61 | 27,53 | 37,60 | 42,41 | 44,11 | 36,50 | 36,29 | 38,50 | 31,98 | 55,55 | 42,63 | 15,15 |
| Empregador..... | 6,09 | 0,49 | - | 0,31 | 1,83 | 1,46 | 2,73 | 1,23 | 5,07 | 5,33 | 10,59 | - |
| Conta própria..... | 18,75 | 43,34 | 31,91 | 31,14 | 27,81 | 29,22 | 26,77 | 29,31 | 20,30 | 10,34 | 12,58 | 18,32 |
| Transferências..... | 24,76 | 18,87 | 19,92 | 18,17 | 20,65 | 24,49 | 28,26 | 27,32 | 36,34 | 23,37 | 22,41 | 54,12 |
| Rendimento de aluguel..... | 1,39 | - | 1,20 | 1,28 | 0,86 | 0,87 | 1,88 | - | - | 1,07 | 1,90 | 6,06 |
| Outros recebimentos..... | 3,56 | 0,70 | - | - | - | 0,70 | - | - | - | 2,09 | 7,40 | 2,05 |
| Sem recebimento..... | 3,83 | 9,08 | 9,37 | 6,69 | 4,74 | 6,75 | 4,07 | 3,65 | 6,31 | 2,25 | 2,49 | 4,29 |

Fonte: IBGE, Diretoria de Pesquisas, Departamento de Índices de Preços, Pesquisa de Orçamentos Familiares.

Nota: Percentuais obtidos segundo o recebimento de cada célula sobre o recebimento total correspondente.

(1) Inclusive sem recebimento.

Região Metropolitana de Fortaleza

**Tabela 1 - Domicílios, por condição de ocupação do domicílio, segundo algumas características
Região Metropolitana de Fortaleza - 1995 - 1996**

| Características dos domicílios | Domicílios | | | | | | | | |
|----------------------------------|----------------|----------------------|----------------|---------------|---------------|----------------|----------------|----------------|--------------|
| | Total | Condição de ocupação | | | | | | Alugado | Outro |
| | | Próprio | | | Cedido | | | | |
| | | Total | Pago | Em aquisição | Total | Por empregador | Por particular | | |
| Total..... | 569 859 | 419 518 | 345 701 | 73 817 | 44 428 | 6 511 | 37 917 | 102 729 | 3 184 |
| Tipo | | | | | | | | | |
| Casa não-rústica..... | 460 966 | 346 829 | 303 869 | 42 960 | 35 096 | 5 630 | 29 466 | 76 691 | 2 350 |
| Apartamento..... | 83 601 | 57 909 | 27 802 | 30 107 | 5 648 | 369 | 5 279 | 19 550 | 494 |
| Casa rústica..... | 17 076 | 12 649 | 11 899 | 750 | 2 060 | 512 | 1 548 | 2 027 | 340 |
| Cômodo..... | 8 216 | 2 131 | 2 131 | - | 1 624 | - | 1 624 | 4 461 | - |
| Abastecimento d'água | | | | | | | | | |
| Com canalização interna..... | 411 746 | 308 520 | 237 121 | 71 399 | 27 354 | 4 365 | 22 989 | 73 503 | 2 369 |
| Rede geral..... | 365 242 | 273 568 | 207 302 | 66 266 | 23 801 | 2 512 | 21 289 | 66 303 | 1 570 |
| Poço ou nascente..... | 40 044 | 30 263 | 25 477 | 4 786 | 3 310 | 1 853 | 1 457 | 5 672 | 799 |
| Outra forma..... | 6 460 | 4 689 | 4 342 | 347 | 243 | - | 243 | 1 528 | - |
| Sem canalização interna..... | 158 113 | 110 998 | 108 580 | 2 418 | 17 074 | 2 146 | 14 928 | 29 226 | 815 |
| Rede geral..... | 36 029 | 25 406 | 23 398 | 2 008 | 3 636 | 143 | 3 493 | 6 987 | - |
| Poço ou nascente..... | 60 008 | 45 800 | 45 800 | - | 7 477 | 2 003 | 5 474 | 6 731 | - |
| Outra forma..... | 62 076 | 39 792 | 39 382 | 410 | 5 961 | - | 5 961 | 15 508 | 815 |
| Esgotamento sanitário | | | | | | | | | |
| Rede geral ou fossa séptica..... | 349 046 | 265 312 | 196 520 | 68 792 | 23 110 | 3 217 | 19 893 | 59 129 | 1 495 |
| Fossa rudimentar..... | 165 435 | 119 100 | 114 580 | 4 520 | 14 847 | 2 782 | 12 065 | 30 377 | 1 111 |
| Não sabe ou outro..... | 17 979 | 9 642 | 9 137 | 505 | 2 158 | - | 2 158 | 6 179 | - |
| Não tem..... | 37 399 | 25 464 | 25 464 | - | 4 313 | 512 | 3 801 | 7 044 | 578 |
| Número de cômodos | | | | | | | | | |
| 1 cômodo..... | 15 519 | 7 879 | 7 879 | - | 2 917 | - | 2 917 | 4 723 | - |
| 2 cômodos..... | 26 351 | 12 695 | 12 695 | - | 4 541 | 663 | 3 878 | 8 877 | 238 |
| 3 cômodos..... | 44 537 | 28 857 | 26 098 | 2 759 | 4 093 | 264 | 3 829 | 10 786 | 801 |
| 4 cômodos..... | 132 573 | 87 862 | 78 622 | 9 240 | 13 076 | 2 978 | 10 098 | 30 857 | 778 |
| 5 cômodos..... | 104 238 | 80 297 | 65 691 | 14 606 | 7 518 | 1 183 | 6 335 | 15 659 | 764 |
| 6 cômodos..... | 76 610 | 62 486 | 49 406 | 13 080 | 4 876 | 757 | 4 119 | 9 248 | - |
| 7 cômodos..... | 56 587 | 47 806 | 35 198 | 12 608 | 2 335 | - | 2 335 | 5 843 | 603 |
| 8 ou mais cômodos..... | 113 444 | 91 636 | 70 112 | 21 524 | 5 072 | 666 | 4 406 | 16 736 | - |
| Número de famílias | | | | | | | | | |
| 1 família..... | 567 389 | 417 048 | 343 447 | 73 601 | 44 428 | 6 511 | 37 917 | 102 729 | 3 184 |
| 2 famílias..... | 2 224 | 2 224 | 2 008 | 216 | - | - | - | - | - |
| 3 ou mais famílias..... | 246 | 246 | 246 | - | - | - | - | - | - |

**Tabela 2 - Pessoas moradoras em domicílios, por condição de ocupação do domicílio, segundo algumas características
Região Metropolitana de Fortaleza - 1995 - 1996**

| Características dos domicílios | Pessoas moradoras | | | | | | | | |
|----------------------------------|-------------------|----------------------|------------------|----------------|----------------|----------------|----------------|----------------|---------------|
| | Total | Condição de ocupação | | | | | | Alugado | Outro |
| | | Próprio | | | Cedido | | | | |
| | | Total | Pago | Em aquisição | Total | Por empregador | Por particular | | |
| Total..... | 2 509 874 | 1 923 123 | 1 608 566 | 314 557 | 165 196 | 28 397 | 136 799 | 407 474 | 14 081 |
| Tipo | | | | | | | | | |
| Casa não-rústica..... | 2 120 097 | 1 645 718 | 1 449 509 | 196 209 | 138 771 | 25 016 | 113 755 | 324 073 | 11 535 |
| Apartamento..... | 299 073 | 219 783 | 104 859 | 114 924 | 15 609 | 1 845 | 13 764 | 62 155 | 1 526 |
| Casa rústica..... | 66 667 | 49 472 | 46 048 | 3 424 | 6 528 | 1 536 | 4 992 | 9 647 | 1 020 |
| Cômodo..... | 24 037 | 8 150 | 8 150 | - | 4 288 | - | 4 288 | 11 599 | - |
| Abastecimento d'água | | | | | | | | | |
| Com canalização interna..... | 1 797 128 | 1 387 835 | 1 083 979 | 303 856 | 105 218 | 20 351 | 84 867 | 294 188 | 9 887 |
| Rede geral..... | 1 566 677 | 1 210 548 | 931 434 | 279 114 | 88 247 | 11 468 | 76 779 | 261 143 | 6 739 |
| Poço ou nascente..... | 196 623 | 150 321 | 128 355 | 21 966 | 16 242 | 8 883 | 7 359 | 26 912 | 3 148 |
| Outra forma..... | 33 828 | 26 966 | 24 190 | 2 776 | 729 | - | 729 | 6 133 | - |
| Sem canalização interna..... | 712 746 | 535 288 | 524 587 | 10 701 | 59 978 | 8 046 | 51 932 | 113 286 | 4 194 |
| Rede geral..... | 169 550 | 133 751 | 125 510 | 8 241 | 10 334 | 429 | 9 905 | 25 465 | - |
| Poço ou nascente..... | 283 363 | 224 754 | 224 754 | - | 28 736 | 7 617 | 21 119 | 29 873 | - |
| Outra forma..... | 259 833 | 176 783 | 174 323 | 2 460 | 20 908 | - | 20 908 | 57 948 | 4 194 |
| Esgotamento sanitário | | | | | | | | | |
| Rede geral ou fossa séptica..... | 1 520 145 | 1 196 152 | 904 740 | 291 412 | 85 425 | 14 556 | 70 869 | 231 111 | 7 457 |
| Fossa rudimentar..... | 759 848 | 562 177 | 541 557 | 20 620 | 59 799 | 12 305 | 47 494 | 133 696 | 4 176 |
| Não sabe ou outro..... | 74 413 | 45 254 | 42 729 | 2 525 | 6 937 | - | 6 937 | 22 222 | - |
| Não tem..... | 155 468 | 119 540 | 119 540 | - | 13 035 | 1 536 | 11 499 | 20 445 | 2 448 |
| Número de cômodos | | | | | | | | | |
| 1 cômodo..... | 49 571 | 28 290 | 28 290 | - | 8 167 | - | 8 167 | 13 114 | - |
| 2 cômodos..... | 91 585 | 52 522 | 52 522 | - | 14 458 | 2 140 | 12 318 | 23 177 | 1 428 |
| 3 cômodos..... | 173 841 | 122 867 | 112 564 | 10 303 | 13 677 | 1 320 | 12 357 | 34 448 | 2 849 |
| 4 cômodos..... | 549 027 | 368 309 | 331 666 | 36 643 | 51 830 | 13 461 | 38 369 | 126 928 | 1 960 |
| 5 cômodos..... | 469 364 | 374 502 | 313 224 | 61 278 | 25 588 | 4 060 | 21 528 | 65 048 | 4 226 |
| 6 cômodos..... | 370 625 | 304 579 | 241 650 | 62 929 | 23 410 | 3 492 | 19 918 | 42 636 | - |
| 7 cômodos..... | 259 007 | 224 617 | 173 618 | 50 999 | 6 118 | - | 6 118 | 24 654 | 3 618 |
| 8 ou mais cômodos..... | 546 854 | 447 437 | 355 032 | 92 405 | 21 948 | 3 924 | 18 024 | 77 469 | - |
| Número de famílias | | | | | | | | | |
| 1 família..... | 2 487 929 | 1 901 178 | 1 588 781 | 312 397 | 165 196 | 28 397 | 136 799 | 407 474 | 14 081 |
| 2 famílias..... | 18 501 | 18 501 | 16 341 | 2 160 | - | - | - | - | - |
| 3 ou mais famílias..... | 3 444 | 3 444 | 3 444 | - | - | - | - | - | - |

**Tabela 3 - Domicílios, por classes de recebimento mensal domiciliar, segundo algumas características
Região Metropolitana de Fortaleza - 1995 - 1996**

| Características dos domicílios | Domicílios | | | | | | | | | | | |
|----------------------------------|----------------|---|---------------|----------------|---------------|---------------|----------------|-----------------|-----------------|-----------------|---------------|----------------|
| | Total | Classes de recebimento mensal domiciliar (salário mínimo) | | | | | | | | | | |
| | | Até 2 (1) | Mais de 2 a 3 | Mais de 3 a 5 | Mais de 5 a 6 | Mais de 6 a 8 | Mais de 8 a 10 | Mais de 10 a 15 | Mais de 15 a 20 | Mais de 20 a 30 | Mais de 30 | Sem declaração |
| Total..... | 569 859 | 119 950 | 78 715 | 103 919 | 36 079 | 51 601 | 25 941 | 37 232 | 23 530 | 21 142 | 34 722 | 37 028 |
| Tipo | | | | | | | | | | | | |
| Casa não-rústica..... | 460 966 | 102 247 | 71 132 | 91 817 | 31 714 | 45 258 | 20 039 | 29 119 | 14 372 | 10 657 | 16 019 | 28 592 |
| Apartamento..... | 83 601 | 4 918 | 2 157 | 8 694 | 3 550 | 5 620 | 5 902 | 8 113 | 8 414 | 10 485 | 18 703 | 7 045 |
| Casa rústica..... | 17 076 | 9 257 | 2 802 | 2 621 | 267 | 723 | - | - | 744 | - | - | 662 |
| Cômodo..... | 8 216 | 3 528 | 2 624 | 787 | 548 | - | - | - | - | - | - | 729 |
| Abastecimento d'água | | | | | | | | | | | | |
| Com canalização interna..... | 411 746 | 53 887 | 45 252 | 75 380 | 28 215 | 43 377 | 22 267 | 32 608 | 23 530 | 21 142 | 34 722 | 31 366 |
| Rede geral..... | 365 242 | 48 533 | 41 264 | 68 713 | 25 108 | 38 115 | 19 149 | 26 949 | 19 279 | 18 485 | 31 003 | 28 644 |
| Poço ou nascente..... | 40 044 | 3 589 | 2 159 | 4 752 | 2 880 | 4 810 | 3 118 | 5 659 | 4 251 | 2 657 | 3 719 | 2 450 |
| Outra forma..... | 6 460 | 1 765 | 1 829 | 1 915 | 227 | 452 | - | - | - | - | - | 272 |
| Sem canalização interna..... | 158 113 | 66 063 | 33 463 | 28 539 | 7 864 | 8 224 | 3 674 | 4 624 | - | - | - | 5 662 |
| Rede geral..... | 36 029 | 13 850 | 6 969 | 7 038 | 2 038 | 2 460 | 777 | 1 890 | - | - | - | 1 007 |
| Poço ou nascente..... | 60 008 | 20 394 | 15 656 | 11 416 | 2 699 | 3 586 | 1 952 | 2 437 | - | - | - | 1 868 |
| Outra forma..... | 62 076 | 31 819 | 10 838 | 10 085 | 3 127 | 2 178 | 945 | 297 | - | - | - | 2 787 |
| Esgotamento sanitário | | | | | | | | | | | | |
| Rede geral ou fossa séptica..... | 349 046 | 40 605 | 33 856 | 59 532 | 22 365 | 37 255 | 20 924 | 31 860 | 21 076 | 20 430 | 34 451 | 26 692 |
| Fossa rudimentar..... | 165 435 | 53 541 | 33 121 | 35 063 | 12 293 | 12 579 | 3 967 | 4 903 | 1 896 | 712 | - | 7 360 |
| Não sabe ou outro..... | 17 979 | 5 531 | 4 346 | 4 144 | 269 | 618 | 576 | 178 | 558 | - | 271 | 1 488 |
| Não tem..... | 37 399 | 20 273 | 7 392 | 5 180 | 1 152 | 1 149 | 474 | 291 | - | - | - | 1 488 |
| Número de cômodos | | | | | | | | | | | | |
| 1 cômodo..... | 15 519 | 9 042 | 3 790 | 283 | 1 211 | - | - | - | - | - | - | 1 193 |
| 2 cômodos..... | 26 351 | 10 531 | 4 708 | 5 831 | 580 | 1 005 | 250 | 626 | 313 | 642 | - | 1 865 |
| 3 cômodos..... | 44 537 | 19 876 | 10 811 | 8 396 | 1 335 | 1 516 | 613 | - | 333 | - | - | 1 657 |
| 4 cômodos..... | 132 573 | 40 143 | 28 609 | 30 206 | 7 427 | 13 252 | 3 563 | 2 896 | 794 | 488 | 1 338 | 3 857 |
| 5 cômodos..... | 104 238 | 22 331 | 14 232 | 26 465 | 8 988 | 9 922 | 4 128 | 8 290 | 2 386 | 702 | 523 | 6 271 |
| 6 cômodos..... | 76 610 | 10 776 | 8 777 | 15 393 | 8 091 | 10 323 | 4 268 | 5 965 | 4 004 | 2 739 | 1 121 | 5 153 |
| 7 cômodos..... | 56 587 | 4 713 | 4 710 | 9 757 | 3 404 | 6 331 | 4 921 | 6 445 | 4 853 | 2 695 | 4 442 | 4 316 |
| 8 ou mais cômodos..... | 113 444 | 2 538 | 3 078 | 7 588 | 5 043 | 9 252 | 8 198 | 13 010 | 10 847 | 13 876 | 27 298 | 12 716 |
| Número de famílias | | | | | | | | | | | | |
| 1 família..... | 567 389 | 119 950 | 78 715 | 103 919 | 35 603 | 51 192 | 25 941 | 36 453 | 23 530 | 20 856 | 34 495 | 36 735 |
| 2 famílias..... | 2 224 | - | - | - | 476 | 409 | - | 533 | - | 286 | 227 | 293 |
| 3 ou mais famílias..... | 246 | - | - | - | - | - | - | 246 | - | - | - | - |

Fonte: IBGE, Diretoria de Pesquisas, Departamento de Índices de Preços, Pesquisa de Orçamentos Familiares.

(1) Inclusive sem recebimento.

**Tabela 4 - Famílias, por número de componentes, segundo algumas características da pessoa de referência
Região Metropolitana de Fortaleza - 1995 - 1996**

| Características da pessoa de referência | Famílias | | | | | | | | |
|---|----------------|-----------------------|---------------|----------------|----------------|---------------|---------------|---------------|-------------------|
| | Total | Número de componentes | | | | | | | |
| | | 1 pessoa | 2 pessoas | 3 pessoas | 4 pessoas | 5 pessoas | 6 pessoas | 7 pessoas | 8 Pessoas ou mais |
| Total..... | 572 575 | 35 174 | 61 805 | 108 351 | 135 128 | 92 204 | 54 821 | 37 496 | 47 596 |
| Sexo | | | | | | | | | |
| Homens..... | 426 161 | 17 917 | 33 733 | 79 239 | 105 983 | 77 914 | 46 756 | 27 747 | 36 872 |
| Mulheres..... | 146 414 | 17 257 | 28 072 | 29 112 | 29 145 | 14 290 | 8 065 | 9 749 | 10 724 |
| Grupos de idade | | | | | | | | | |
| 10 a 19 anos..... | 4 141 | - | 1 443 | 528 | 1 004 | 537 | - | 629 | - |
| 20 a 29 anos..... | 91 314 | 3 492 | 14 192 | 32 299 | 22 853 | 11 435 | 3 640 | 1 405 | 1 998 |
| 30 a 39 anos..... | 153 744 | 7 414 | 12 860 | 24 544 | 48 931 | 30 560 | 14 936 | 9 410 | 5 089 |
| 40 a 49 anos..... | 131 816 | 6 954 | 10 807 | 20 009 | 29 354 | 24 068 | 16 779 | 10 862 | 12 983 |
| 50 a 59 anos..... | 78 761 | 4 302 | 4 778 | 10 127 | 13 942 | 11 347 | 11 358 | 7 329 | 15 578 |
| 60 a 69 anos..... | 65 551 | 5 634 | 9 191 | 10 960 | 10 423 | 9 232 | 5 976 | 5 242 | 8 893 |
| 70 anos ou mais..... | 46 756 | 7 118 | 8 534 | 9 884 | 8 621 | 4 793 | 2 132 | 2 619 | 3 055 |
| Idade ignorada..... | 492 | 260 | - | - | - | 232 | - | - | - |
| Nível de instrução | | | | | | | | | |
| Sem instrução..... | 121 382 | 7 916 | 14 447 | 20 163 | 22 416 | 15 531 | 11 554 | 9 910 | 19 445 |
| Pré-escolar..... | - | - | - | - | - | - | - | - | - |
| 1ª a 4ª série do 1º grau..... | 153 331 | 8 810 | 10 307 | 29 074 | 31 432 | 24 479 | 16 382 | 14 252 | 18 595 |
| Completo..... | 55 134 | 4 100 | 2 856 | 12 755 | 10 704 | 5 791 | 7 019 | 5 027 | 6 882 |
| Incompleto..... | 98 197 | 4 710 | 7 451 | 16 319 | 20 728 | 18 688 | 9 363 | 9 225 | 11 713 |
| 5ª a 8ª série do 1º grau..... | 152 775 | 6 483 | 17 100 | 32 169 | 40 284 | 26 145 | 13 410 | 9 778 | 7 406 |
| Completo..... | 50 863 | 2 677 | 5 262 | 10 391 | 15 800 | 7 541 | 4 170 | 3 097 | 1 925 |
| Incompleto..... | 101 912 | 3 806 | 11 838 | 21 778 | 24 484 | 18 604 | 9 240 | 6 681 | 5 481 |
| 1ª a 3ª série do 2º grau..... | 99 531 | 7 802 | 12 643 | 21 739 | 27 423 | 17 657 | 8 259 | 2 187 | 1 821 |
| Completo..... | 81 745 | 7 216 | 9 100 | 16 660 | 23 557 | 14 679 | 7 291 | 1 937 | 1 305 |
| Incompleto..... | 17 786 | 586 | 3 543 | 5 079 | 3 866 | 2 978 | 968 | 250 | 516 |
| Superior..... | 42 293 | 3 428 | 6 604 | 4 624 | 13 333 | 8 392 | 4 451 | 1 132 | 329 |
| Completo..... | 33 120 | 2 653 | 5 214 | 3 730 | 10 469 | 6 093 | 3 500 | 1 132 | 329 |
| Incompleto..... | 9 173 | 775 | 1 390 | 894 | 2 864 | 2 299 | 951 | - | - |
| Mestrado ou doutorado..... | 2 509 | 735 | 704 | 341 | - | - | 492 | 237 | - |
| Ignorado..... | 754 | - | - | 241 | 240 | - | 273 | - | - |
| Principal origem do recebimento | | | | | | | | | |
| Empregado..... | 248 479 | 12 160 | 25 718 | 52 681 | 61 167 | 44 160 | 23 593 | 10 797 | 18 203 |
| Empregador..... | 13 906 | 1 200 | 825 | 1 066 | 4 518 | 2 123 | 2 416 | 895 | 863 |
| Conta própria..... | 141 247 | 6 024 | 11 442 | 25 441 | 35 623 | 24 699 | 15 148 | 11 087 | 11 783 |
| Transferências..... | 130 621 | 12 829 | 21 658 | 21 201 | 25 410 | 14 919 | 11 939 | 9 785 | 12 880 |
| Rendimento de aluguel..... | 3 930 | 1 479 | - | 524 | 1 006 | 297 | - | 624 | - |
| Outros recebimentos..... | 6 495 | 329 | 1 442 | 764 | 1 305 | 1 341 | 250 | 1 064 | - |
| Sem recebimento..... | 27 897 | 1 153 | 720 | 6 674 | 6 099 | 4 665 | 1 475 | 3 244 | 3 867 |

**Tabela 5 - Famílias, por classes de recebimento mensal familiar, segundo algumas características da pessoa de referência
Região Metropolitana de Fortaleza - 1995 - 1996**

| Características da pessoa de referência | Famílias | | | | | | | | | | | |
|---|----------------|---|---------------|----------------|---------------|---------------|----------------|-----------------|-----------------|-----------------|---------------|----------------|
| | Total | Classes de recebimento mensal familiar (salário mínimo) | | | | | | | | | | |
| | | Até 2 (1) | Mais de 2 a 3 | Mais de 3 a 5 | Mais de 5 a 6 | Mais de 6 a 8 | Mais de 8 a 10 | Mais de 10 a 15 | Mais de 15 a 20 | Mais de 20 a 30 | Mais de 30 | Sem declaração |
| Total..... | 572 575 | 120 208 | 79 905 | 105 266 | 35 603 | 51 665 | 26 760 | 36 739 | 23 530 | 20 856 | 34 722 | 37 321 |
| Sexo | | | | | | | | | | | | |
| Homens..... | 426 161 | 75 169 | 61 894 | 75 993 | 28 123 | 40 854 | 22 199 | 30 133 | 19 230 | 15 451 | 27 517 | 29 598 |
| Mulheres..... | 146 414 | 45 039 | 18 011 | 29 273 | 7 480 | 10 811 | 4 561 | 6 606 | 4 300 | 5 405 | 7 205 | 7 723 |
| Grupos de idade | | | | | | | | | | | | |
| 10 a 19 anos..... | 4 141 | 1 484 | 1 056 | 629 | 260 | - | - | - | - | - | - | 712 |
| 20 a 29 anos..... | 91 314 | 30 121 | 17 275 | 20 081 | 5 679 | 4 860 | 3 264 | 2 197 | 2 278 | 645 | 269 | 4 645 |
| 30 a 39 anos..... | 153 744 | 30 394 | 22 162 | 31 277 | 8 997 | 14 961 | 6 407 | 11 314 | 5 503 | 6 135 | 10 075 | 6 519 |
| 40 a 49 anos..... | 131 816 | 20 287 | 18 387 | 21 190 | 11 492 | 11 715 | 5 325 | 8 794 | 6 117 | 5 145 | 13 810 | 9 554 |
| 50 a 59 anos..... | 78 761 | 11 140 | 6 336 | 14 595 | 4 172 | 10 318 | 5 749 | 5 660 | 4 556 | 3 832 | 5 003 | 7 400 |
| 60 a 69 anos..... | 65 551 | 13 884 | 8 075 | 9 778 | 3 204 | 6 523 | 5 297 | 6 380 | 3 485 | 2 161 | 2 821 | 3 943 |
| 70 anos ou mais..... | 46 756 | 12 638 | 6 382 | 7 716 | 1 799 | 3 288 | 718 | 2 394 | 1 591 | 2 938 | 2 744 | 4 548 |
| Idade ignorada..... | 492 | 260 | 232 | - | - | - | - | - | - | - | - | - |
| Nível de instrução | | | | | | | | | | | | |
| Sem instrução..... | 121 382 | 42 800 | 25 839 | 24 236 | 5 242 | 7 832 | 2 714 | 4 014 | 1 268 | 802 | 190 | 6 445 |
| Pré-escolar..... | - | - | - | - | - | - | - | - | - | - | - | - |
| 1ª a 4ª série do 1º grau..... | 153 331 | 40 234 | 28 212 | 29 383 | 12 925 | 12 238 | 4 020 | 7 195 | 5 200 | 2 152 | 1 295 | 10 477 |
| Completo..... | 55 134 | 12 337 | 11 293 | 8 590 | 5 310 | 4 771 | 1 288 | 3 106 | 2 213 | 1 149 | 455 | 4 622 |
| Incompleto..... | 98 197 | 27 897 | 16 919 | 20 793 | 7 615 | 7 467 | 2 732 | 4 089 | 2 987 | 1 003 | 840 | 5 855 |
| 5ª a 8ª série do 1º grau..... | 152 775 | 31 790 | 19 778 | 34 114 | 11 226 | 17 857 | 10 524 | 9 522 | 4 051 | 3 562 | 3 390 | 6 961 |
| Completo..... | 50 863 | 6 137 | 5 356 | 11 097 | 3 694 | 6 040 | 3 347 | 5 254 | 2 916 | 1 840 | 2 576 | 2 606 |
| Incompleto..... | 101 912 | 25 653 | 14 422 | 23 017 | 7 532 | 11 817 | 7 177 | 4 268 | 1 135 | 1 722 | 814 | 4 355 |
| 1ª a 3ª série do 2º grau..... | 99 531 | 5 194 | 5 591 | 16 316 | 5 678 | 11 471 | 7 358 | 12 278 | 7 524 | 9 605 | 9 672 | 8 844 |
| Completo..... | 81 745 | 3 119 | 3 960 | 11 648 | 4 519 | 10 734 | 6 848 | 11 724 | 7 009 | 7 102 | 8 512 | 6 570 |
| Incompleto..... | 17 786 | 2 075 | 1 631 | 4 668 | 1 159 | 737 | 510 | 554 | 515 | 2 503 | 1 160 | 2 274 |
| Superior..... | 42 293 | 190 | 485 | 1 217 | 532 | 1 549 | 2 144 | 3 188 | 5 487 | 3 932 | 18 975 | 4 594 |
| Completo..... | 33 120 | - | 485 | 516 | 532 | 1 258 | 1 183 | 1 776 | 3 963 | 3 682 | 16 145 | 3 580 |
| Incompleto..... | 9 173 | 190 | - | 701 | - | 291 | 961 | 1 412 | 1 524 | 250 | 2 830 | 1 014 |
| Mestrado ou doutorado..... | 2 509 | - | - | - | - | 237 | - | 269 | - | 803 | 1 200 | - |
| Ignorado..... | 754 | - | - | - | - | 481 | - | 273 | - | - | - | - |
| Principal origem do recebimento | | | | | | | | | | | | |
| Empregado..... | 248 479 | 49 033 | 39 118 | 49 565 | 18 161 | 22 392 | 11 301 | 16 202 | 9 982 | 9 524 | 16 163 | 7 038 |
| Empregador..... | 13 906 | - | - | 852 | 238 | 1 290 | 531 | 2 088 | 1 599 | 2 052 | 4 918 | 338 |
| Conta própria..... | 141 247 | 30 717 | 22 484 | 29 671 | 10 420 | 12 219 | 7 591 | 8 823 | 5 774 | 1 571 | 5 756 | 6 221 |
| Transferências..... | 130 621 | 33 921 | 15 030 | 21 273 | 6 784 | 14 052 | 6 716 | 7 944 | 5 381 | 6 776 | 5 552 | 7 192 |
| Rendimento de aluguel..... | 3 930 | 1 198 | 259 | 570 | - | - | 351 | 263 | - | 371 | 297 | 621 |
| Outros recebimentos..... | 6 495 | 222 | 215 | 761 | - | 820 | 270 | 251 | 539 | 562 | 2 036 | 819 |
| Sem recebimento..... | 27 897 | 5 117 | 2 799 | 2 574 | - | 892 | - | 1 168 | 255 | - | - | 15 092 |

Fonte: IBGE, Diretoria de Pesquisas, Departamento de Índices de Preços, Pesquisa de Orçamentos Familiares.

(1) Inclusive sem recebimento.

**Tabela 6 - Despesa média mensal familiar, por classes de recebimento mensal familiar, segundo os tipos de despesa, com indicação de características das famílias
Região Metropolitana de Fortaleza - 1995 - 1996**

| Tipos de despesa | Despesa média mensal familiar (R\$) | | | | | | | | | | | |
|--|-------------------------------------|---|---------------|----------------|---------------|---------------|----------------|-----------------|-----------------|-----------------|-----------------|----------------|
| | Total | Classes de recebimento mensal familiar (salário mínimo) | | | | | | | | | | |
| | | Até 2 (1) | Mais de 2 a 3 | Mais de 3 a 5 | Mais de 5 a 6 | Mais de 6 a 8 | Mais de 8 a 10 | Mais de 10 a 15 | Mais de 15 a 20 | Mais de 20 a 30 | Mais de 30 | Sem declaração |
| Desembolso global | 896,18 | 199,44 | 344,45 | 465,45 | 595,52 | 777,44 | 937,09 | 1 247,10 | 1 751,28 | 2 122,44 | 4 636,70 | 908,44 |
| Despesas correntes..... | 745,16 | 189,94 | 320,24 | 434,39 | 556,24 | 701,64 | 858,58 | 1 121,19 | 1 444,08 | 1 831,38 | 3 172,23 | 803,02 |
| Despesas de consumo..... | 681,29 | 186,22 | 309,62 | 418,11 | 530,82 | 665,98 | 817,90 | 1 049,96 | 1 328,93 | 1 637,70 | 2 655,03 | 738,70 |
| Alimentação..... | 209,08 | 91,71 | 139,98 | 178,87 | 204,35 | 239,63 | 297,72 | 289,53 | 322,13 | 370,83 | 494,37 | 212,65 |
| Habitação..... | 171,90 | 41,87 | 65,75 | 92,93 | 108,73 | 147,79 | 175,63 | 267,73 | 363,14 | 459,57 | 752,51 | 215,91 |
| Aluguel..... | 26,90 | 7,04 | 10,54 | 18,95 | 16,53 | 29,31 | 18,68 | 52,00 | 70,67 | 80,98 | 59,98 | 47,51 |
| Impostos e taxas..... | 58,93 | 10,81 | 15,51 | 23,91 | 29,30 | 45,99 | 54,13 | 92,38 | 130,31 | 189,89 | 301,60 | 78,34 |
| Manutenção do lar..... | 29,97 | 6,55 | 8,55 | 9,98 | 10,92 | 17,37 | 31,79 | 44,69 | 55,06 | 75,07 | 186,25 | 40,97 |
| Artigos de limpeza..... | 7,46 | 3,96 | 4,37 | 6,62 | 7,78 | 8,18 | 9,43 | 8,98 | 13,27 | 12,07 | 17,90 | 7,61 |
| Mobiliários e artigos do lar..... | 19,34 | 6,60 | 11,46 | 12,12 | 18,59 | 19,58 | 26,31 | 26,73 | 26,82 | 38,30 | 78,62 | 15,32 |
| Elerodomésticos, equipamentos do lar e som e tv..... | 25,39 | 5,82 | 13,09 | 18,86 | 23,65 | 23,93 | 30,67 | 37,07 | 56,64 | 57,70 | 94,11 | 19,93 |
| Consertos e manutenção de artigos do lar..... | 3,91 | 1,11 | 2,23 | 2,49 | 1,95 | 3,43 | 4,61 | 5,88 | 10,37 | 5,55 | 14,05 | 6,23 |
| Vestuário..... | 49,37 | 10,87 | 20,89 | 32,15 | 41,56 | 54,71 | 63,63 | 82,10 | 102,58 | 109,01 | 167,87 | 63,40 |
| Roupa de homem..... | 10,69 | 2,39 | 4,14 | 6,95 | 9,62 | 11,61 | 13,74 | 17,24 | 30,50 | 17,59 | 34,96 | 14,21 |
| Roupa de mulher..... | 11,79 | 2,64 | 4,88 | 7,28 | 8,14 | 10,94 | 14,36 | 20,85 | 22,71 | 30,61 | 42,19 | 17,04 |
| Roupa de criança..... | 5,21 | 1,53 | 3,02 | 3,87 | 4,91 | 5,86 | 7,50 | 7,61 | 9,14 | 10,23 | 15,43 | 6,11 |
| Calçados e outros apetrechos..... | 14,69 | 2,90 | 6,01 | 9,73 | 13,08 | 19,05 | 19,48 | 26,38 | 29,76 | 34,83 | 44,28 | 17,46 |
| Jóias e bijuterias..... | 3,79 | 0,50 | 1,84 | 2,30 | 3,17 | 3,38 | 3,65 | 4,87 | 5,99 | 8,60 | 19,79 | 4,07 |
| Tecidos e armarinhos..... | 3,19 | 0,90 | 1,00 | 2,03 | 2,63 | 3,87 | 4,89 | 5,14 | 4,48 | 7,14 | 11,22 | 4,53 |
| Transporte..... | 84,22 | 14,72 | 30,28 | 40,83 | 59,92 | 85,23 | 87,83 | 135,84 | 181,66 | 225,44 | 418,88 | 62,69 |
| Urbano..... | 30,61 | 13,07 | 21,92 | 30,02 | 37,76 | 47,98 | 47,70 | 45,93 | 60,94 | 45,57 | 25,80 | 26,19 |
| Veículo próprio (gasolina)..... | 14,69 | 0,12 | 2,38 | 3,36 | 5,56 | 14,28 | 13,50 | 26,38 | 27,79 | 44,86 | 103,24 | 11,03 |
| Veículo próprio (álcool)..... | 2,82 | - | - | 0,51 | - | 1,25 | 1,93 | 10,49 | 15,19 | 11,38 | 9,84 | 3,25 |
| Veículo próprio (manutenção)..... | 17,00 | 0,85 | 2,71 | 4,01 | 6,39 | 11,88 | 13,91 | 32,81 | 40,60 | 74,22 | 110,88 | 5,95 |
| Viagens..... | 11,64 | 0,65 | 2,80 | 2,62 | 6,99 | 6,42 | 7,10 | 9,10 | 24,11 | 11,68 | 109,92 | 9,48 |
| Outros..... | 7,47 | 0,04 | 0,46 | 0,31 | 3,22 | 3,42 | 3,69 | 11,13 | 13,02 | 37,74 | 59,22 | 6,79 |
| Higiene e Cuidados pessoais..... | 19,13 | 5,96 | 9,01 | 14,30 | 17,85 | 22,32 | 20,81 | 29,06 | 49,05 | 35,52 | 54,10 | 22,10 |
| Perfume..... | 8,52 | 2,03 | 4,30 | 6,50 | 7,48 | 9,79 | 7,12 | 13,99 | 22,98 | 17,11 | 26,50 | 8,35 |
| Creme para pele e bronzeador..... | 1,43 | 0,33 | 0,44 | 0,59 | 0,87 | 1,36 | 1,73 | 2,14 | 4,96 | 2,47 | 4,21 | 3,81 |
| Papel higiênico..... | 1,31 | 0,50 | 0,65 | 1,03 | 1,53 | 1,78 | 1,39 | 1,73 | 1,80 | 2,43 | 3,99 | 1,31 |
| Outros..... | 7,88 | 3,12 | 3,61 | 6,19 | 7,97 | 9,39 | 10,56 | 11,20 | 19,32 | 13,51 | 19,40 | 8,64 |
| Assistência a saúde..... | 46,07 | 7,48 | 12,84 | 19,24 | 28,61 | 38,36 | 52,43 | 84,40 | 79,24 | 143,50 | 239,69 | 46,70 |
| Remédios..... | 17,76 | 5,89 | 9,01 | 12,41 | 16,68 | 20,63 | 26,97 | 27,11 | 36,35 | 44,61 | 47,05 | 17,11 |
| Seguro saúde e associação de assistência..... | 14,02 | 0,15 | 1,52 | 2,94 | 6,19 | 8,39 | 12,68 | 34,61 | 17,62 | 67,80 | 84,08 | 15,14 |
| Tratamento dentário..... | 5,31 | 0,08 | 0,33 | 0,32 | 1,14 | 1,60 | 3,31 | 7,08 | 11,03 | 9,67 | 55,28 | 3,17 |
| Consulta médica..... | 1,13 | 0,20 | 0,27 | 0,35 | 0,56 | 0,78 | 0,11 | 0,62 | 2,57 | 2,47 | 10,49 | 0,11 |
| Hospitalização..... | 0,26 | - | - | - | - | 0,48 | - | 0,76 | 0,52 | 1,30 | 1,61 | - |
| Óculos e lentes..... | 2,20 | 0,54 | 0,60 | 1,08 | 0,68 | 2,30 | 1,88 | 0,73 | 3,58 | 7,92 | 14,51 | 1,64 |
| Outras..... | 5,38 | 0,61 | 1,10 | 2,14 | 3,37 | 4,17 | 7,48 | 13,49 | 7,58 | 9,73 | 26,67 | 9,53 |
| Educação..... | 41,37 | 2,40 | 6,96 | 10,14 | 21,37 | 24,52 | 51,06 | 63,05 | 110,74 | 138,35 | 250,04 | 50,66 |
| Cursos regulares de 1º, 2º e 3º graus e pré-escolar..... | 27,87 | 1,08 | 4,13 | 5,63 | 12,58 | 12,78 | 37,79 | 47,13 | 84,86 | 99,70 | 168,13 | 30,56 |
| Outros cursos..... | 4,44 | 0,02 | 0,33 | 1,06 | 2,65 | 5,09 | 3,15 | 2,42 | 7,04 | 12,38 | 35,46 | 5,78 |
| Livros e revistas técnicas..... | 0,41 | 0,01 | 0,02 | 0,22 | 0,11 | 0,40 | - | 0,33 | 1,07 | 4,06 | 1,37 | 0,42 |
| Outras..... | 8,64 | 1,29 | 2,48 | 3,23 | 6,02 | 6,25 | 10,12 | 13,17 | 17,77 | 22,20 | 45,08 | 13,90 |
| Recreação e Cultura..... | 17,91 | 1,49 | 4,21 | 7,34 | 12,28 | 15,46 | 19,84 | 26,72 | 48,79 | 63,58 | 91,79 | 14,98 |
| Brinquedos e jogos..... | 3,36 | 0,65 | 1,11 | 1,73 | 1,93 | 3,59 | 4,52 | 4,36 | 9,01 | 12,16 | 12,17 | 4,13 |
| Discos e fitas..... | 0,40 | 0,13 | 0,30 | 0,29 | 0,60 | 0,44 | 0,19 | 0,81 | 1,54 | 0,80 | 0,60 | 0,15 |
| Outras..... | 14,15 | 0,71 | 2,80 | 5,32 | 9,75 | 11,43 | 15,14 | 21,55 | 38,24 | 50,61 | 79,02 | 10,69 |
| Fumo..... | 8,31 | 5,34 | 8,95 | 7,50 | 13,53 | 8,98 | 11,76 | 10,25 | 9,66 | 9,92 | 7,43 | 7,66 |
| Serviços pessoais..... | 9,98 | 1,88 | 3,67 | 5,05 | 6,84 | 8,98 | 12,19 | 17,18 | 17,08 | 26,09 | 44,31 | 13,73 |
| Cabeleireiro..... | 4,88 | 1,00 | 1,97 | 2,80 | 3,35 | 4,57 | 6,60 | 7,31 | 10,75 | 11,95 | 19,56 | 6,41 |
| Manicuro e pedicuro..... | 2,02 | 0,22 | 0,53 | 0,59 | 1,57 | 1,60 | 1,82 | 4,78 | 2,36 | 6,82 | 11,17 | 2,07 |
| Outras..... | 3,08 | 0,66 | 1,18 | 1,66 | 1,92 | 2,82 | 3,77 | 5,08 | 3,97 | 7,32 | 13,58 | 5,25 |
| Despesas diversas..... | 23,94 | 2,51 | 7,11 | 9,76 | 15,77 | 20,00 | 25,00 | 44,09 | 44,85 | 55,90 | 134,04 | 28,24 |
| Cerimônias familiares e práticas religiosas..... | 3,81 | 0,24 | 0,56 | 1,20 | 1,93 | 4,08 | 3,95 | 5,93 | 10,92 | 11,89 | 21,56 | 3,36 |
| Serviços de cartórios e serviços de profissionais..... | 4,60 | 0,05 | 0,27 | 0,68 | 1,61 | 1,08 | 2,48 | 12,28 | 9,11 | 8,79 | 35,51 | 7,31 |
| Outras..... | 15,53 | 2,22 | 6,28 | 7,89 | 12,23 | 14,83 | 18,57 | 25,88 | 24,82 | 35,23 | 76,97 | 17,56 |
| Outras despesas correntes..... | 63,87 | 3,72 | 10,63 | 16,28 | 25,42 | 35,67 | 40,68 | 71,23 | 115,15 | 193,68 | 517,20 | 64,32 |
| Impostos..... | 13,75 | - | - | 0,05 | - | 0,28 | 0,07 | 2,47 | 9,15 | 41,31 | 166,66 | 24,06 |
| Contribuições trabalhistas..... | 26,61 | 2,19 | 6,27 | 9,65 | 13,74 | 18,75 | 23,31 | 40,99 | 57,49 | 85,90 | 164,24 | 27,40 |
| Outras..... | 23,51 | 1,53 | 4,35 | 6,58 | 11,68 | 16,63 | 17,30 | 27,78 | 48,50 | 66,47 | 186,30 | 12,86 |
| Aumento do ativo..... | 130,28 | 8,24 | 23,05 | 28,05 | 35,15 | 60,05 | 63,18 | 108,42 | 270,75 | 262,24 | 1 268,69 | 77,50 |
| Veículo..... | 59,46 | 0,68 | 9,81 | 8,68 | 16,17 | 22,11 | 18,59 | 50,32 | 146,80 | 183,63 | 572,39 | 27,97 |
| Imóvel (aquisição)..... | 38,47 | 0,26 | 0,88 | 2,90 | - | 1,29 | 4,54 | 6,97 | 2,63 | 10,27 | 598,90 | 2,86 |
| Imóvel (reforma)..... | 28,48 | 7,30 | 12,36 | 15,66 | 18,57 | 34,48 | 34,80 | 43,63 | 99,37 | 62,90 | 77,09 | 39,90 |
| Outros investimentos..... | 3,87 | - | - | 0,81 | 0,42 | 2,18 | 5,25 | 7,50 | 21,95 | 5,45 | 20,30 | 6,77 |
| Diminuição do passivo..... | 20,73 | 1,25 | 1,16 | 3,01 | 4,13 | 15,74 | 15,33 | 17,49 | 36,45 | 28,81 | 195,78 | 27,92 |
| Empréstimo e carnê..... | 3,68 | 0,00 | 0,06 | 0,50 | 0,73 | 2,65 | 2,25 | 5,06 | 13,38 | 4,09 | 31,98 | 3,48 |
| Prestação de imóvel..... | 17,05 | 1,25 | 1,10 | 2,51 | 3,40 | 13,10 | 13,08 | 12,43 | 23,06 | 24,72 | 163,80 | 24,44 |
| Número de famílias | 572 575 | 120 208 | 79 905 | 105 266 | 35 603 | 51 665 | 26 760 | 36 739 | 23 530 | 20 856 | 34 722 | 37 321 |
| Tamanho médio da família | 4,38 | 3,53 | 4,39 | 4,52 | 4,91 | 4,88 | 4,79 | 4,69 | 4,64 | 4,59 | 4,14 | 4,86 |

Fonte: IBGE, Diretoria de Pesquisas, Departamento de Índices de Preços, Pesquisa de Orçamentos Familiares.

(1) Inclusive sem recebimento.

**Tabela 7 - Percentual da despesa média mensal familiar, por classes de recebimento mensal familiar, segundo os tipos de despesa
Região Metropolitana de Fortaleza - 1995 - 1996**

| Tipos de despesa | Despesa média mensal familiar (percentagem) | | | | | | | | | | | |
|--|---|--|---------------|---------------|---------------|---------------|----------------|-----------------|-----------------|-----------------|---------------|----------------|
| | Total | Classes de recebimento mensal (salário mínimo) | | | | | | | | | | |
| | | Até 2 (1) | Mais de 2 a 3 | Mais de 3 a 5 | Mais de 5 a 6 | Mais de 6 a 8 | Mais de 8 a 10 | Mais de 10 a 15 | Mais de 15 a 20 | Mais de 20 a 30 | Mais de 30 | Sem declaração |
| Desembolso global..... | 100,00 | 100,00 | 100,00 | 100,00 | 100,00 | 100,00 | 100,00 | 100,00 | 100,00 | 100,00 | 100,00 | 100,00 |
| Despesas correntes..... | 83,15 | 95,24 | 92,97 | 93,33 | 93,40 | 90,25 | 91,62 | 89,90 | 82,46 | 86,29 | 68,42 | 88,40 |
| Despesas de consumo..... | 76,02 | 93,37 | 89,89 | 89,83 | 89,14 | 85,66 | 87,28 | 84,19 | 75,88 | 77,16 | 57,26 | 81,32 |
| Alimentação..... | 23,33 | 45,98 | 40,64 | 38,43 | 34,31 | 30,82 | 31,77 | 23,22 | 18,39 | 17,47 | 10,66 | 23,41 |
| Habitação..... | 19,18 | 20,99 | 19,09 | 19,97 | 18,26 | 19,01 | 18,74 | 21,47 | 20,74 | 21,65 | 16,23 | 23,77 |
| Aluguel..... | 3,00 | 3,53 | 3,06 | 4,07 | 2,78 | 3,77 | 1,99 | 4,17 | 4,04 | 3,82 | 1,29 | 5,23 |
| Impostos e taxas..... | 6,58 | 5,42 | 4,50 | 5,14 | 4,92 | 5,92 | 5,78 | 7,41 | 7,44 | 8,95 | 6,50 | 8,62 |
| Manutenção do lar..... | 3,34 | 3,28 | 2,48 | 2,14 | 1,83 | 2,23 | 3,39 | 3,58 | 3,14 | 3,54 | 4,02 | 4,51 |
| Artigos de limpeza..... | 0,83 | 1,98 | 1,27 | 1,42 | 1,31 | 1,05 | 1,01 | 0,72 | 0,76 | 0,57 | 0,39 | 0,84 |
| Mobiliários e artigos do lar..... | 2,16 | 3,31 | 3,33 | 2,60 | 3,12 | 2,52 | 2,81 | 2,14 | 1,53 | 1,80 | 1,70 | 1,69 |
| Eletrrodomésticos, equipamentos do lar e som e tv..... | 2,83 | 2,92 | 3,80 | 4,05 | 3,97 | 3,08 | 3,27 | 2,97 | 3,23 | 2,72 | 2,03 | 2,19 |
| Consertos e manutenção de artigos do lar..... | 0,44 | 0,56 | 0,65 | 0,54 | 0,33 | 0,44 | 0,49 | 0,47 | 0,59 | 0,26 | 0,30 | 0,69 |
| Vestuário..... | 5,51 | 5,45 | 6,06 | 6,91 | 6,98 | 7,04 | 6,79 | 6,58 | 5,86 | 5,14 | 3,62 | 6,98 |
| Roupa de homem..... | 1,19 | 1,20 | 1,20 | 1,49 | 1,62 | 1,49 | 1,47 | 1,38 | 1,20 | 0,83 | 0,75 | 1,56 |
| Roupa de mulher..... | 1,32 | 1,32 | 1,42 | 1,56 | 1,37 | 1,41 | 1,53 | 1,67 | 1,30 | 1,44 | 0,91 | 1,88 |
| Roupa de criança..... | 0,58 | 0,77 | 0,88 | 0,83 | 0,83 | 0,75 | 0,80 | 0,61 | 0,52 | 0,48 | 0,33 | 0,67 |
| Calçados e outros apetrechos..... | 1,64 | 1,46 | 1,75 | 2,09 | 2,20 | 2,45 | 2,08 | 2,12 | 1,70 | 1,64 | 0,96 | 1,92 |
| Jóias e bijuterias..... | 0,42 | 0,25 | 0,53 | 0,49 | 0,53 | 0,43 | 0,39 | 0,39 | 0,34 | 0,40 | 0,43 | 0,45 |
| Tecidos e armarinhos..... | 0,36 | 0,45 | 0,29 | 0,44 | 0,44 | 0,50 | 0,52 | 0,41 | 0,26 | 0,34 | 0,24 | 0,50 |
| Transporte..... | 9,40 | 7,38 | 8,79 | 8,77 | 10,06 | 10,96 | 9,37 | 10,89 | 10,37 | 10,62 | 9,03 | 6,90 |
| Urbano..... | 3,42 | 6,55 | 6,36 | 6,45 | 6,34 | 6,17 | 5,09 | 3,68 | 3,48 | 2,15 | 0,56 | 2,88 |
| Veículo próprio (gasolina)..... | 1,64 | 0,06 | 0,69 | 0,72 | 0,93 | 1,84 | 1,44 | 2,12 | 1,59 | 2,11 | 2,23 | 1,21 |
| Veículo próprio (álcool)..... | 0,31 | - | - | 0,11 | - | 0,16 | 0,21 | 0,84 | 0,87 | 0,54 | 0,21 | 0,36 |
| Veículo próprio (manutenção)..... | 1,90 | 0,43 | 0,79 | 0,86 | 1,07 | 1,53 | 1,48 | 2,63 | 2,32 | 3,50 | 2,39 | 0,65 |
| Viagens..... | 1,30 | 0,32 | 0,81 | 0,56 | 1,17 | 0,83 | 0,76 | 0,73 | 1,38 | 0,55 | 2,37 | 1,04 |
| Outros..... | 0,83 | 0,02 | 0,13 | 0,07 | 0,54 | 0,44 | 0,39 | 0,89 | 0,74 | 1,78 | 1,28 | 0,75 |
| Higiene e Cuidados pessoais..... | 2,13 | 2,99 | 2,62 | 3,07 | 3,00 | 2,87 | 2,22 | 2,33 | 2,80 | 1,67 | 1,17 | 2,43 |
| Perfume..... | 0,95 | 1,02 | 1,25 | 1,40 | 1,26 | 1,26 | 0,76 | 1,12 | 1,31 | 0,81 | 0,57 | 0,92 |
| Creme para pele e bronzeador..... | 0,16 | 0,16 | 0,13 | 0,13 | 0,15 | 0,18 | 0,18 | 0,17 | 0,28 | 0,12 | 0,09 | 0,42 |
| Papel higiênico..... | 0,15 | 0,25 | 0,19 | 0,22 | 0,26 | 0,23 | 0,15 | 0,14 | 0,10 | 0,11 | 0,09 | 0,14 |
| Outros..... | 0,88 | 1,56 | 1,05 | 1,33 | 1,34 | 1,21 | 1,13 | 0,90 | 1,10 | 0,64 | 0,42 | 0,95 |
| Assistência a saúde..... | 5,14 | 3,75 | 3,73 | 4,13 | 4,80 | 4,93 | 5,60 | 6,77 | 4,52 | 6,76 | 5,17 | 5,14 |
| Remédios..... | 1,98 | 2,95 | 2,62 | 2,67 | 2,80 | 2,65 | 2,88 | 2,17 | 2,08 | 2,10 | 1,01 | 1,88 |
| Seguro saúde e associação de assistência..... | 1,56 | 0,08 | 0,44 | 0,63 | 1,04 | 1,08 | 1,35 | 2,78 | 1,01 | 3,19 | 1,81 | 1,67 |
| Tratamento dentário..... | 0,59 | 0,04 | 0,10 | 0,07 | 0,19 | 0,21 | 0,35 | 0,57 | 0,63 | 0,46 | 1,19 | 0,35 |
| Consulta médica..... | 0,13 | 0,10 | 0,08 | 0,07 | 0,09 | 0,10 | 0,01 | 0,05 | 0,15 | 0,12 | 0,23 | 0,01 |
| Hospitalização..... | 0,03 | - | - | - | - | 0,06 | - | 0,06 | 0,03 | 0,06 | 0,03 | - |
| Óculos e lentes..... | 0,25 | 0,27 | 0,18 | 0,23 | 0,11 | 0,30 | 0,20 | 0,06 | 0,20 | 0,37 | 0,31 | 0,18 |
| Outras..... | 0,60 | 0,31 | 0,32 | 0,46 | 0,57 | 0,54 | 0,80 | 1,08 | 0,43 | 0,46 | 0,58 | 1,05 |
| Educação..... | 4,62 | 1,20 | 2,02 | 2,18 | 3,59 | 3,15 | 5,45 | 5,06 | 6,32 | 6,52 | 5,39 | 5,58 |
| Cursos regulares de 1º, 2º e 3º graus e pré-escolar..... | 3,11 | 0,54 | 1,20 | 1,21 | 2,11 | 1,64 | 4,03 | 3,78 | 4,85 | 4,70 | 3,63 | 3,36 |
| Outros cursos..... | 0,50 | 0,01 | 0,10 | 0,23 | 0,45 | 0,65 | 0,34 | 0,19 | 0,40 | 0,58 | 0,76 | 0,64 |
| Livros e revistas técnicas..... | 0,05 | 0,01 | 0,00 | 0,05 | 0,02 | 0,05 | - | 0,03 | 0,06 | 0,19 | 0,03 | 0,05 |
| Outras..... | 0,96 | 0,65 | 0,72 | 0,69 | 1,01 | 0,80 | 1,08 | 1,06 | 1,01 | 1,05 | 0,97 | 1,53 |
| Recreação e Cultura..... | 2,00 | 0,75 | 1,22 | 1,58 | 2,06 | 1,99 | 2,12 | 2,14 | 2,79 | 3,00 | 1,98 | 1,65 |
| Brinquedos e jogos..... | 0,38 | 0,33 | 0,32 | 0,37 | 0,32 | 0,46 | 0,48 | 0,35 | 0,51 | 0,57 | 0,26 | 0,45 |
| Discos e fitas..... | 0,04 | 0,06 | 0,09 | 0,06 | 0,10 | 0,06 | 0,02 | 0,07 | 0,09 | 0,04 | 0,01 | 0,02 |
| Outras..... | 1,58 | 0,36 | 0,81 | 1,14 | 1,64 | 1,47 | 1,62 | 1,73 | 2,18 | 2,38 | 1,70 | 1,18 |
| Fumo..... | 0,93 | 2,68 | 2,60 | 1,61 | 2,27 | 1,16 | 1,25 | 0,82 | 0,55 | 0,47 | 0,16 | 0,84 |
| Serviços pessoais..... | 1,11 | 0,94 | 1,07 | 1,09 | 1,15 | 1,15 | 1,30 | 1,38 | 0,98 | 1,23 | 0,96 | 1,51 |
| Cabeleireiro..... | 0,54 | 0,50 | 0,57 | 0,60 | 0,56 | 0,59 | 0,70 | 0,59 | 0,61 | 0,56 | 0,42 | 0,71 |
| Manicuro e pedicuro..... | 0,23 | 0,11 | 0,15 | 0,13 | 0,26 | 0,21 | 0,19 | 0,38 | 0,13 | 0,32 | 0,24 | 0,23 |
| Outras..... | 0,34 | 0,33 | 0,34 | 0,36 | 0,32 | 0,36 | 0,40 | 0,41 | 0,23 | 0,34 | 0,29 | 0,58 |
| Despesas diversas..... | 2,67 | 1,26 | 2,06 | 2,10 | 2,65 | 2,57 | 2,67 | 3,54 | 2,56 | 2,63 | 2,89 | 3,11 |
| Cerimônias familiares e práticas religiosas..... | 0,43 | 0,12 | 0,16 | 0,26 | 0,32 | 0,53 | 0,42 | 0,48 | 0,62 | 0,56 | 0,46 | 0,37 |
| Serviços de cartórios e serviços de profissionais..... | 0,51 | 0,02 | 0,08 | 0,15 | 0,27 | 0,14 | 0,26 | 0,98 | 0,52 | 0,41 | 0,77 | 0,80 |
| Outras..... | 1,73 | 1,11 | 1,82 | 1,69 | 2,05 | 1,91 | 1,98 | 2,08 | 1,42 | 1,66 | 1,66 | 1,93 |
| Outras despesas correntes..... | 7,13 | 1,87 | 3,08 | 3,50 | 4,27 | 4,59 | 4,34 | 5,71 | 6,58 | 9,13 | 11,15 | 7,08 |
| Impostos..... | 1,53 | - | - | 0,01 | - | 0,04 | 0,01 | 0,20 | 0,52 | 1,95 | 3,59 | 2,65 |
| Contribuições trabalhistas..... | 2,97 | 1,10 | 1,82 | 2,07 | 2,31 | 2,41 | 2,49 | 3,29 | 3,28 | 4,05 | 3,54 | 3,02 |
| Outras..... | 2,62 | 0,77 | 1,26 | 1,41 | 1,96 | 2,14 | 1,85 | 2,23 | 2,77 | 3,13 | 4,02 | 1,42 |
| Aumento do ativo..... | 14,54 | 4,13 | 6,69 | 6,03 | 5,90 | 7,72 | 6,74 | 8,69 | 15,46 | 12,36 | 27,36 | 8,53 |
| Veículo..... | 6,64 | 0,34 | 2,85 | 1,87 | 2,71 | 2,84 | 1,98 | 4,04 | 8,38 | 8,65 | 12,34 | 3,08 |
| Imóvel (aquisição)..... | 4,29 | 0,13 | 0,25 | 0,62 | - | 0,17 | 0,48 | 0,56 | 0,15 | 0,48 | 12,92 | 0,31 |
| Imóvel (reforma)..... | 3,18 | 3,66 | 3,59 | 3,36 | 3,12 | 4,43 | 3,71 | 3,50 | 5,67 | 2,96 | 1,66 | 4,39 |
| Outros investimentos..... | 0,43 | - | - | 0,17 | 0,07 | 0,28 | 0,56 | 0,60 | 1,25 | 0,26 | 0,44 | 0,75 |
| Diminuição do passivo..... | 2,31 | 0,63 | 0,34 | 0,65 | 0,69 | 2,03 | 1,64 | 1,40 | 2,08 | 1,36 | 4,22 | 3,07 |
| Empréstimo e carnê..... | 0,41 | 0,00 | 0,02 | 0,11 | 0,12 | 0,34 | 0,24 | 0,41 | 0,76 | 0,19 | 0,69 | 0,38 |
| Prestação de imóvel..... | 1,90 | 0,63 | 0,32 | 0,54 | 0,57 | 1,68 | 1,40 | 1,00 | 1,32 | 1,16 | 3,53 | 2,69 |

Fonte: IBGE, Diretoria de Pesquisas, Departamento de Índices de Preços, Pesquisa de Orçamentos Familiares.

(1) Inclusive sem recebimento.

**Tabela 8 - Despesa média mensal familiar, em alimentação, por classes de recebimento mensal familiar, segundo os tipos de despesa, com indicação de características das famílias
Região Metropolitana de Fortaleza - 1995 - 1996**

| Tipos de despesa | Despesa média mensal familiar (R\$) | | | | | | | | | | | |
|--|-------------------------------------|---|---------------|----------------|---------------|---------------|----------------|-----------------|-----------------|-----------------|---------------|----------------|
| | Total | Classes de recebimento mensal familiar (salário mínimo) | | | | | | | | | | |
| | | Até 2 (1) | Mais de 2 a 3 | Mais de 3 a 5 | Mais de 5 a 6 | Mais de 6 a 8 | Mais de 8 a 10 | Mais de 10 a 15 | Mais de 15 a 20 | Mais de 20 a 30 | Mais de 30 | Sem declaração |
| Despesas em alimentação..... | 209,08 | 91,71 | 139,98 | 178,87 | 204,35 | 239,63 | 297,72 | 289,53 | 322,13 | 370,83 | 494,37 | 212,65 |
| Alimentação no domicílio..... | 159,96 | 81,69 | 119,55 | 146,20 | 165,24 | 184,12 | 225,20 | 205,30 | 221,44 | 266,10 | 303,64 | 175,77 |
| Cereais, leguminosas e oleaginosas.. | 13,74 | 10,87 | 13,45 | 14,98 | 17,51 | 15,26 | 17,55 | 14,07 | 11,51 | 16,61 | 13,34 | 11,53 |
| Arroz..... | 7,68 | 5,94 | 7,17 | 8,22 | 10,58 | 9,58 | 8,94 | 7,68 | 6,39 | 9,21 | 7,97 | 6,22 |
| Feijão..... | 5,49 | 4,55 | 5,91 | 6,37 | 6,37 | 4,89 | 7,86 | 5,57 | 4,49 | 6,92 | 4,12 | 4,49 |
| Outros..... | 0,57 | 0,37 | 0,38 | 0,38 | 0,56 | 0,79 | 0,75 | 0,83 | 0,62 | 0,47 | 1,26 | 0,82 |
| Farinhas, féculas e massas..... | 7,84 | 5,24 | 6,49 | 8,60 | 7,74 | 8,34 | 10,44 | 8,00 | 9,83 | 9,66 | 13,15 | 7,13 |
| Macarrão..... | 2,27 | 1,39 | 1,72 | 2,71 | 2,58 | 2,60 | 3,94 | 2,54 | 2,60 | 2,98 | 2,26 | 2,27 |
| Farinha de trigo..... | 0,46 | 0,31 | 0,30 | 0,54 | 0,43 | 0,43 | 0,59 | 0,79 | 0,40 | 0,28 | 0,93 | 0,42 |
| Farinha de mandioca..... | 1,48 | 1,33 | 1,70 | 1,98 | 2,06 | 1,26 | 1,40 | 1,51 | 1,52 | 0,49 | 0,60 | 1,26 |
| Outras..... | 3,62 | 2,21 | 2,77 | 3,37 | 2,68 | 4,05 | 4,51 | 3,15 | 5,32 | 5,91 | 9,36 | 3,18 |
| Tubérculos e raízes..... | 2,32 | 0,80 | 1,01 | 1,81 | 2,81 | 2,69 | 5,12 | 3,27 | 4,72 | 4,35 | 5,18 | 2,27 |
| Batata inglesa..... | 1,38 | 0,45 | 0,61 | 1,11 | 1,55 | 1,62 | 3,21 | 1,98 | 2,86 | 2,71 | 2,90 | 1,24 |
| Cenoura..... | 0,57 | 0,20 | 0,19 | 0,45 | 0,66 | 0,65 | 1,25 | 0,83 | 1,12 | 0,97 | 1,42 | 0,62 |
| Outros..... | 0,38 | 0,15 | 0,21 | 0,25 | 0,60 | 0,42 | 0,66 | 0,45 | 0,73 | 0,67 | 0,86 | 0,42 |
| Açúcares e derivados..... | 7,38 | 4,03 | 5,04 | 6,72 | 7,29 | 7,25 | 9,38 | 8,28 | 11,06 | 14,70 | 16,11 | 8,38 |
| Açúcar refinado..... | 1,23 | 1,02 | 1,15 | 1,34 | 1,27 | 1,03 | 1,38 | 1,18 | 1,29 | 2,41 | 1,90 | 0,72 |
| Açúcar cristal..... | 2,75 | 1,76 | 2,52 | 3,15 | 3,24 | 2,91 | 3,98 | 3,65 | 2,68 | 2,85 | 3,77 | 1,85 |
| Outros..... | 3,40 | 1,24 | 1,38 | 2,22 | 2,77 | 3,32 | 4,21 | 3,44 | 7,09 | 9,44 | 10,44 | 5,81 |
| Legumes e verduras..... | 4,24 | 1,75 | 2,85 | 3,85 | 4,09 | 5,87 | 6,62 | 5,42 | 5,50 | 6,61 | 9,77 | 4,03 |
| Tomate..... | 0,98 | 0,38 | 0,64 | 1,04 | 0,89 | 1,53 | 1,57 | 1,63 | 1,15 | 1,22 | 1,58 | 0,91 |
| Cebola..... | 0,77 | 0,35 | 0,54 | 0,76 | 1,02 | 1,07 | 1,20 | 0,90 | 1,16 | 1,00 | 1,45 | 0,55 |
| Alface..... | 0,15 | 0,02 | 0,06 | 0,04 | 0,09 | 0,17 | 0,16 | 0,12 | 0,20 | 0,35 | 0,96 | 0,14 |
| Outros..... | 2,34 | 1,00 | 1,61 | 2,01 | 2,08 | 3,09 | 3,69 | 2,77 | 2,99 | 4,04 | 5,79 | 2,43 |
| Frutas..... | 9,67 | 3,38 | 5,80 | 7,47 | 9,75 | 11,85 | 13,03 | 14,43 | 16,36 | 15,15 | 26,57 | 11,23 |
| Banana..... | 2,49 | 1,28 | 2,40 | 2,60 | 3,60 | 3,08 | 2,81 | 3,37 | 3,74 | 2,69 | 2,90 | 2,06 |
| Laranja..... | 1,64 | 0,72 | 0,96 | 1,32 | 1,66 | 1,86 | 2,48 | 1,97 | 2,87 | 3,14 | 4,24 | 1,72 |
| Maçã..... | 1,32 | 0,34 | 0,57 | 1,08 | 0,86 | 1,36 | 1,59 | 3,59 | 1,65 | 2,44 | 3,82 | 1,58 |
| Outras frutas..... | 4,21 | 1,04 | 1,87 | 2,46 | 3,62 | 5,55 | 6,15 | 5,50 | 8,11 | 6,89 | 15,61 | 5,87 |
| Carnes, vísceras e pescados..... | 30,42 | 11,47 | 22,60 | 25,45 | 29,29 | 37,31 | 48,18 | 47,50 | 47,76 | 61,74 | 49,45 | 38,01 |
| Carne de boi de primeira..... | 13,47 | 3,12 | 6,79 | 8,70 | 11,96 | 16,43 | 21,44 | 25,13 | 31,29 | 33,67 | 25,45 | 21,11 |
| Carne de boi de segunda..... | 6,08 | 3,11 | 6,39 | 7,04 | 7,51 | 8,29 | 9,58 | 5,99 | 5,84 | 7,46 | 3,63 | 7,08 |
| Carne de suíno..... | 1,29 | 0,91 | 1,56 | 1,10 | 0,56 | 1,50 | 2,48 | 1,78 | 2,15 | 1,50 | 1,09 | 1,02 |
| Carnes e peixes industrializados.... | 3,65 | 1,39 | 2,31 | 2,88 | 3,90 | 3,58 | 6,06 | 4,65 | 3,11 | 11,91 | 9,86 | 3,14 |
| Pescados frescos..... | 4,08 | 1,86 | 4,14 | 4,37 | 3,63 | 4,86 | 4,80 | 6,69 | 2,85 | 5,63 | 6,66 | 4,03 |
| Outros..... | 1,84 | 1,08 | 1,41 | 1,36 | 1,73 | 2,65 | 3,82 | 3,26 | 2,51 | 1,57 | 2,76 | 1,64 |
| Aves e ovos..... | 15,99 | 11,20 | 15,43 | 18,10 | 18,34 | 19,53 | 21,47 | 15,93 | 18,28 | 16,37 | 16,49 | 13,48 |
| Frango..... | 12,60 | 8,81 | 12,52 | 14,39 | 14,24 | 15,69 | 17,65 | 12,58 | 13,99 | 12,89 | 11,74 | 10,32 |
| Ovo de galinha..... | 3,20 | 2,37 | 2,74 | 3,66 | 4,10 | 3,84 | 3,82 | 3,17 | 4,15 | 2,85 | 3,55 | 2,67 |
| Outros..... | 0,18 | 0,01 | 0,16 | 0,06 | - | - | - | 0,18 | 0,14 | 0,64 | 1,20 | 0,49 |
| Leites e derivados..... | 24,18 | 11,14 | 16,23 | 20,08 | 23,68 | 27,85 | 31,87 | 33,57 | 36,65 | 43,21 | 53,77 | 29,38 |
| Leite pasteurizado..... | 6,46 | 2,26 | 3,48 | 4,79 | 4,44 | 8,15 | 8,08 | 7,68 | 14,00 | 12,70 | 18,80 | 8,60 |
| Leite em pó integral..... | 7,56 | 5,27 | 7,51 | 7,63 | 8,61 | 8,36 | 8,79 | 10,47 | 6,15 | 9,97 | 8,65 | 7,47 |
| Queijo tipo prato..... | 0,28 | 0,06 | 0,02 | 0,17 | 0,03 | 0,05 | 0,39 | 0,51 | 0,52 | 0,66 | 1,81 | 0,29 |
| Outros..... | 9,89 | 3,55 | 5,23 | 7,49 | 10,61 | 11,29 | 14,62 | 14,91 | 15,97 | 19,88 | 24,50 | 13,02 |
| Panificados..... | 19,95 | 11,04 | 16,50 | 19,53 | 21,80 | 23,50 | 24,95 | 21,39 | 26,14 | 31,69 | 36,03 | 20,14 |
| Pão francês..... | 12,05 | 6,89 | 11,24 | 11,97 | 14,12 | 14,02 | 15,45 | 13,40 | 16,40 | 17,54 | 16,23 | 12,44 |
| Biscoito..... | 5,80 | 3,41 | 4,45 | 5,97 | 5,25 | 6,53 | 7,14 | 6,14 | 7,62 | 7,86 | 12,41 | 5,73 |
| Outros panificados..... | 2,10 | 0,73 | 0,81 | 1,58 | 2,42 | 2,96 | 2,37 | 1,85 | 2,11 | 6,29 | 7,39 | 1,97 |
| Óleos e gorduras..... | 2,23 | 1,68 | 1,61 | 2,19 | 2,27 | 2,26 | 2,45 | 2,20 | 2,53 | 2,46 | 3,12 | 3,99 |
| Óleo de soja..... | 1,71 | 1,51 | 1,61 | 2,09 | 2,05 | 1,93 | 1,70 | 1,83 | 1,76 | 1,17 | 1,33 | 1,34 |
| Azeite de oliva..... | 0,25 | - | - | 0,03 | 0,08 | - | 0,30 | 0,06 | 0,12 | 0,62 | 0,65 | 2,37 |
| Outros..... | 0,27 | 0,17 | - | 0,08 | 0,14 | 0,33 | 0,45 | 0,31 | 0,65 | 0,67 | 1,14 | 0,29 |
| Bebidas e infusões..... | 13,64 | 6,08 | 8,69 | 11,25 | 13,96 | 15,21 | 20,30 | 18,97 | 19,12 | 24,47 | 38,39 | 10,26 |
| Café moído..... | 3,67 | 2,91 | 3,48 | 3,73 | 4,81 | 3,85 | 4,40 | 4,50 | 3,25 | 5,15 | 3,88 | 2,88 |
| Refrigerantes..... | 5,79 | 1,88 | 3,32 | 4,37 | 5,59 | 7,80 | 8,86 | 8,50 | 11,61 | 10,90 | 15,55 | 4,64 |
| Cervejas..... | 1,57 | 0,14 | 0,58 | 0,72 | 0,93 | 1,69 | 3,07 | 3,39 | 1,67 | 3,86 | 8,36 | 0,66 |
| Outras..... | 2,60 | 1,14 | 1,31 | 2,44 | 2,62 | 1,88 | 3,98 | 2,57 | 2,59 | 4,57 | 10,59 | 2,08 |
| Enlatados e conservas..... | 1,30 | 0,44 | 0,72 | 1,27 | 0,88 | 0,85 | 2,94 | 1,65 | 1,45 | 3,12 | 4,54 | 0,81 |
| Peixe sardinha..... | 0,23 | 0,16 | 0,33 | 0,27 | 0,39 | 0,24 | 0,16 | 0,20 | 0,17 | 0,10 | 0,22 | 0,11 |
| Azeitona..... | 0,19 | 0,01 | - | 0,01 | 0,07 | - | 0,27 | 0,32 | 0,55 | 1,28 | 1,11 | 0,22 |
| Carne de boi..... | 0,25 | 0,19 | 0,34 | 0,44 | 0,20 | 0,24 | 0,32 | 0,29 | 0,06 | 0,13 | 0,02 | 0,04 |
| Outros..... | 0,64 | 0,07 | 0,06 | 0,55 | 0,22 | 0,36 | 2,19 | 0,84 | 0,67 | 1,61 | 3,18 | 0,45 |
| Sal e condimentos..... | 2,94 | 1,21 | 1,52 | 2,64 | 3,12 | 2,50 | 5,03 | 3,38 | 4,62 | 4,54 | 6,02 | 6,11 |
| Massa de tomate..... | 0,05 | - | - | 0,02 | 0,07 | 0,02 | 0,10 | 0,12 | 0,14 | 0,08 | 0,27 | 0,03 |
| Maionese..... | 0,57 | 0,13 | 0,15 | 0,43 | 0,63 | 0,42 | 1,57 | 0,45 | 1,10 | 0,99 | 1,28 | 1,57 |
| Sal refinado..... | 0,28 | 0,27 | 0,33 | 0,34 | 0,23 | 0,31 | 0,29 | 0,29 | 0,30 | 0,21 | 0,14 | 0,22 |
| Outros..... | 2,04 | 0,81 | 1,05 | 1,85 | 2,20 | 1,75 | 3,06 | 2,52 | 3,08 | 3,27 | 4,33 | 4,30 |
| Alimentos preparados..... | 4,13 | 1,35 | 1,58 | 2,26 | 2,70 | 3,88 | 5,87 | 7,24 | 5,91 | 11,42 | 11,71 | 9,00 |
| Outros..... | 0,00 | 0,01 | 0,01 | - | - | - | - | - | - | - | - | - |
| Alimentação fora domicílio..... | 49,12 | 10,02 | 20,43 | 32,67 | 39,11 | 55,51 | 72,51 | 84,23 | 100,69 | 104,73 | 190,73 | 36,88 |
| Almoço e jantar..... | 16,50 | 2,24 | 5,09 | 7,97 | 10,25 | 14,88 | 18,95 | 25,11 | 28,31 | 38,93 | 100,98 | 10,42 |
| Café, leite, café/leite e chocolate..... | 0,51 | 0,13 | 0,41 | 0,44 | 1,35 | 1,30 | 0,97 | 0,67 | 0,51 | 0,27 | 0,18 | 0,16 |
| Sanduíches e salgados..... | 6,87 | 1,02 | 1,64 | 3,56 | 4,23 | 7,46 | 11,31 | 10,61 | 19,09 | 13,42 | 30,22 | 7,91 |
| Refrigerantes, cervejas e outras..... | 16,96 | 4,36 | 8,66 | 14,30 | 13,72 | 20,16 | 30,28 | 32,06 | 35,66 | 36,27 | 40,52 | 12,64 |
| Agregadas e outras..... | 8,28 | 2,27 | 4,62 | 6,42 | 9,56 | 11,70 | 11,01 | 15,79 | 17,12 | 15,85 | 18,82 | 5,76 |
| Número de famílias..... | 572 575 | 120 208 | 79 905 | 105 266 | 35 603 | 51 665 | 26 760 | 36 739 | 23 530 | 20 856 | 34 722 | 37 321 |
| Tamanho médio da família..... | 4,38 | 3,53 | 4,39 | 4,52 | 4,91 | 4,88 | 4,79 | 4,69 | 4,64 | 4,59 | 4,14 | 4,86 |

Fonte: IBGE, Diretoria de Pesquisas, Departamento de Índices de Preços, Pesquisa de Orçamentos Familiares.

(1) Inclusive sem recebimento.

Tabela 9 - Percentual da despesa média mensal familiar, em alimentação, por classes de recebimento mensal familiar, segundo os tipos de despesa
Região Metropolitana de Fortaleza - 1995 - 1996

| Tipos de despesa | Despesa média mensal familiar (percentagem) | | | | | | | | | | | |
|--|---|---|---------------|---------------|---------------|---------------|----------------|-----------------|-----------------|-----------------|---------------|----------------|
| | Total | Classes de recebimento mensal familiar (salário mínimo) | | | | | | | | | | |
| | | Até 2 (1) | Mais de 2 a 3 | Mais de 3 a 5 | Mais de 5 a 6 | Mais de 6 a 8 | Mais de 8 a 10 | Mais de 10 a 15 | Mais de 15 a 20 | Mais de 20 a 30 | Mais de 30 | Sem declaração |
| Despesas em alimentação..... | 100,00 | 100,00 | 100,00 | 100,00 | 100,00 | 100,00 | 100,00 | 100,00 | 100,00 | 100,00 | 100,00 | 100,00 |
| Alimentação no domicílio..... | 76,51 | 89,07 | 85,40 | 81,73 | 80,86 | 76,84 | 75,64 | 70,91 | 68,74 | 71,76 | 61,42 | 82,66 |
| Cereais, leguminosas e oleaginosas.. | 6,57 | 11,85 | 9,61 | 8,37 | 8,57 | 6,37 | 5,89 | 4,86 | 3,57 | 4,48 | 2,70 | 5,42 |
| Arroz..... | 3,67 | 6,48 | 5,12 | 4,60 | 5,18 | 4,00 | 3,00 | 2,65 | 1,98 | 2,48 | 1,61 | 2,92 |
| Feijão..... | 2,63 | 4,97 | 4,22 | 3,56 | 3,12 | 2,04 | 2,64 | 1,92 | 1,39 | 1,87 | 0,83 | 2,11 |
| Outros..... | 0,27 | 0,41 | 0,27 | 0,21 | 0,27 | 0,33 | 0,25 | 0,29 | 0,19 | 0,13 | 0,25 | 0,38 |
| Farinhas, féculas e massas..... | 3,75 | 5,72 | 4,64 | 4,81 | 3,79 | 3,48 | 3,51 | 2,76 | 3,05 | 2,60 | 2,66 | 3,35 |
| Macarrão..... | 1,09 | 1,52 | 1,23 | 1,51 | 1,26 | 1,09 | 1,32 | 0,88 | 0,81 | 0,80 | 0,46 | 1,07 |
| Farinha de trigo..... | 0,22 | 0,34 | 0,21 | 0,30 | 0,21 | 0,18 | 0,20 | 0,27 | 0,12 | 0,08 | 0,19 | 0,20 |
| Farinha de mandioca..... | 0,71 | 1,45 | 1,21 | 1,10 | 1,01 | 0,53 | 0,47 | 0,52 | 0,47 | 0,13 | 0,12 | 0,59 |
| Outras..... | 1,73 | 2,41 | 1,98 | 1,89 | 1,31 | 1,69 | 1,51 | 1,09 | 1,65 | 1,59 | 1,89 | 1,50 |
| Tubérculos e raízes..... | 1,11 | 0,87 | 0,72 | 1,01 | 1,38 | 1,12 | 1,72 | 1,13 | 1,46 | 1,17 | 1,05 | 1,07 |
| Batata inglesa..... | 0,66 | 0,49 | 0,44 | 0,62 | 0,76 | 0,68 | 1,08 | 0,68 | 0,89 | 0,73 | 0,59 | 0,58 |
| Cenoura..... | 0,27 | 0,21 | 0,13 | 0,25 | 0,32 | 0,27 | 0,42 | 0,29 | 0,35 | 0,26 | 0,29 | 0,29 |
| Outros..... | 0,18 | 0,17 | 0,15 | 0,14 | 0,29 | 0,17 | 0,22 | 0,16 | 0,23 | 0,18 | 0,17 | 0,20 |
| Açúcares e derivados..... | 3,53 | 4,39 | 3,60 | 3,76 | 3,57 | 3,03 | 3,15 | 2,86 | 3,43 | 3,96 | 3,26 | 3,94 |
| Açúcar refinado..... | 0,59 | 1,12 | 0,82 | 0,75 | 0,62 | 0,43 | 0,40 | 0,41 | 0,40 | 0,65 | 0,38 | 0,34 |
| Açúcar cristal..... | 1,31 | 1,92 | 1,80 | 1,76 | 1,59 | 1,21 | 1,34 | 1,26 | 0,83 | 0,77 | 0,76 | 0,87 |
| Outros..... | 1,63 | 1,36 | 0,99 | 1,24 | 1,36 | 1,39 | 1,41 | 1,19 | 2,20 | 2,55 | 2,11 | 2,73 |
| Legumes e verduras..... | 2,03 | 1,91 | 2,04 | 2,15 | 2,00 | 2,45 | 2,22 | 1,87 | 1,71 | 1,78 | 1,98 | 1,90 |
| Tomate..... | 0,47 | 0,42 | 0,46 | 0,58 | 0,43 | 0,64 | 0,53 | 0,56 | 0,36 | 0,33 | 0,32 | 0,43 |
| Cebola..... | 0,37 | 0,38 | 0,38 | 0,43 | 0,50 | 0,45 | 0,40 | 0,31 | 0,36 | 0,27 | 0,29 | 0,26 |
| Alface..... | 0,07 | 0,02 | 0,04 | 0,02 | 0,05 | 0,07 | 0,05 | 0,04 | 0,06 | 0,09 | 0,19 | 0,07 |
| Outros..... | 1,12 | 1,09 | 1,15 | 1,12 | 1,02 | 1,29 | 1,24 | 0,96 | 0,93 | 1,09 | 1,17 | 1,14 |
| Frutas..... | 4,63 | 3,69 | 4,15 | 4,17 | 4,77 | 4,94 | 4,38 | 4,98 | 5,08 | 4,09 | 5,38 | 5,28 |
| Banana..... | 1,19 | 1,39 | 1,72 | 1,46 | 1,76 | 1,28 | 0,94 | 1,16 | 1,16 | 0,72 | 0,59 | 0,97 |
| Laranja..... | 0,79 | 0,79 | 0,69 | 0,74 | 0,81 | 0,78 | 0,83 | 0,68 | 0,89 | 0,85 | 0,86 | 0,81 |
| Maçã..... | 0,63 | 0,37 | 0,41 | 0,61 | 0,42 | 0,57 | 0,53 | 1,24 | 0,51 | 0,66 | 0,77 | 0,74 |
| Outras frutas..... | 2,01 | 1,13 | 1,33 | 1,37 | 1,77 | 2,32 | 2,07 | 1,90 | 2,52 | 1,86 | 3,16 | 2,76 |
| Carnes, vísceras e pescados..... | 14,55 | 12,51 | 16,14 | 14,23 | 14,33 | 15,57 | 16,18 | 16,41 | 14,83 | 16,65 | 10,00 | 17,87 |
| Carne de boi de primeira..... | 6,44 | 3,41 | 4,85 | 4,86 | 5,85 | 6,86 | 7,20 | 8,68 | 9,71 | 9,08 | 5,15 | 9,93 |
| Carne de boi de segunda..... | 2,91 | 3,39 | 4,57 | 3,94 | 3,67 | 3,46 | 3,22 | 2,07 | 1,81 | 2,01 | 0,73 | 3,33 |
| Carne de suíno..... | 0,62 | 0,99 | 1,12 | 0,61 | 0,27 | 0,62 | 0,83 | 0,62 | 0,67 | 0,40 | 0,22 | 0,48 |
| Carnes e peixes industrializados.... | 1,75 | 1,51 | 1,65 | 1,61 | 1,91 | 1,50 | 2,04 | 1,61 | 0,97 | 3,21 | 1,99 | 1,48 |
| Pescados frescos..... | 1,95 | 2,03 | 2,96 | 2,44 | 1,77 | 2,03 | 1,61 | 2,31 | 0,89 | 1,52 | 1,35 | 1,89 |
| Outros..... | 0,88 | 1,18 | 1,01 | 0,76 | 0,85 | 1,11 | 1,28 | 1,13 | 0,78 | 0,42 | 0,56 | 0,77 |
| Aves e ovos..... | 7,65 | 12,21 | 11,02 | 10,12 | 8,97 | 8,15 | 7,21 | 5,50 | 5,67 | 4,42 | 3,33 | 6,34 |
| Frango..... | 6,03 | 9,61 | 8,95 | 8,04 | 6,97 | 6,55 | 5,93 | 4,34 | 4,34 | 3,48 | 2,37 | 4,85 |
| Ovo de galinha..... | 1,53 | 2,58 | 1,96 | 2,05 | 2,01 | 1,60 | 1,28 | 1,10 | 1,29 | 0,77 | 0,72 | 1,26 |
| Outros..... | 0,09 | 0,01 | 0,12 | 0,03 | - | - | - | 0,06 | 0,04 | 0,17 | 0,24 | 0,23 |
| Leites e derivados..... | 11,57 | 12,15 | 11,59 | 11,22 | 11,59 | 11,62 | 10,71 | 11,60 | 11,38 | 11,65 | 10,88 | 13,82 |
| Leite pasteurizado..... | 3,09 | 2,46 | 2,49 | 2,68 | 2,17 | 3,40 | 2,71 | 2,65 | 4,35 | 3,43 | 3,80 | 4,05 |
| Leite em pó integral..... | 3,61 | 5,75 | 5,36 | 4,26 | 4,21 | 3,49 | 2,95 | 3,62 | 1,91 | 2,69 | 1,75 | 3,51 |
| Queijo tipo prato..... | 0,13 | 0,06 | 0,01 | 0,10 | 0,01 | 0,02 | 0,13 | 0,18 | 0,16 | 0,18 | 0,37 | 0,13 |
| Outros..... | 4,73 | 3,87 | 3,73 | 4,19 | 5,19 | 4,71 | 4,91 | 5,15 | 4,96 | 5,36 | 4,96 | 6,12 |
| Panificados..... | 9,54 | 12,03 | 11,79 | 10,92 | 10,67 | 9,81 | 8,38 | 7,39 | 8,11 | 8,54 | 7,29 | 9,47 |
| Pão francês..... | 5,76 | 7,52 | 8,03 | 6,69 | 6,91 | 5,85 | 5,19 | 4,63 | 5,09 | 4,73 | 3,28 | 5,85 |
| Biscoito..... | 2,78 | 3,72 | 3,18 | 3,34 | 2,57 | 2,72 | 2,40 | 2,12 | 2,37 | 2,12 | 2,51 | 2,70 |
| Outros panificados..... | 1,00 | 0,80 | 0,58 | 0,88 | 1,19 | 1,23 | 0,80 | 0,64 | 0,66 | 1,70 | 1,50 | 0,93 |
| Óleos e gorduras..... | 1,06 | 1,83 | 1,15 | 1,23 | 1,11 | 0,94 | 0,82 | 0,76 | 0,79 | 0,66 | 0,63 | 1,88 |
| Óleo de soja..... | 0,82 | 1,65 | 1,15 | 1,17 | 1,00 | 0,80 | 0,57 | 0,63 | 0,55 | 0,32 | 0,27 | 0,63 |
| Azeite de oliva..... | 0,12 | - | - | 0,01 | 0,04 | - | 0,10 | 0,02 | 0,04 | 0,17 | 0,13 | 1,12 |
| Outros..... | 0,13 | 0,19 | - | 0,04 | 0,07 | 0,14 | 0,15 | 0,11 | 0,20 | 0,18 | 0,23 | 0,13 |
| Bebidas e infusões..... | 6,52 | 6,62 | 6,21 | 6,29 | 6,83 | 6,35 | 6,82 | 6,55 | 5,94 | 6,60 | 7,76 | 4,83 |
| Café moído..... | 1,75 | 3,18 | 2,48 | 2,08 | 2,35 | 1,61 | 1,48 | 1,56 | 1,01 | 1,39 | 0,79 | 1,36 |
| Refrigerantes..... | 2,77 | 2,05 | 2,37 | 2,44 | 2,74 | 3,25 | 2,97 | 2,93 | 3,60 | 2,94 | 3,14 | 2,18 |
| Cervejas..... | 0,75 | 0,15 | 0,41 | 0,40 | 0,46 | 0,70 | 1,03 | 1,17 | 0,52 | 1,04 | 1,69 | 0,31 |
| Outras..... | 1,25 | 1,24 | 0,93 | 1,36 | 1,28 | 0,78 | 1,34 | 0,89 | 0,80 | 1,23 | 2,14 | 0,98 |
| Enlatados e conservas..... | 0,62 | 0,48 | 0,52 | 0,71 | 0,43 | 0,35 | 0,99 | 0,57 | 0,45 | 0,84 | 0,92 | 0,38 |
| Peixe sardinha..... | 0,11 | 0,18 | 0,23 | 0,15 | 0,19 | 0,10 | 0,06 | 0,07 | 0,05 | 0,03 | 0,05 | 0,05 |
| Azeitona..... | 0,09 | 0,01 | - | 0,00 | 0,04 | - | 0,09 | 0,11 | 0,17 | 0,35 | 0,22 | 0,10 |
| Carne de boi..... | 0,12 | 0,21 | 0,24 | 0,25 | 0,10 | 0,10 | 0,11 | 0,10 | 0,02 | 0,04 | 0,00 | 0,02 |
| Outros..... | 0,30 | 0,08 | 0,04 | 0,31 | 0,11 | 0,15 | 0,73 | 0,29 | 0,21 | 0,43 | 0,64 | 0,21 |
| Sal e condimentos..... | 1,41 | 1,32 | 1,08 | 1,48 | 1,53 | 1,04 | 1,69 | 1,17 | 1,43 | 1,23 | 1,22 | 2,87 |
| Massa de tomate..... | 0,02 | - | - | 0,01 | 0,03 | 0,01 | 0,03 | 0,04 | 0,04 | 0,02 | 0,06 | 0,01 |
| Maionese..... | 0,27 | 0,14 | 0,11 | 0,24 | 0,31 | 0,18 | 0,53 | 0,15 | 0,34 | 0,27 | 0,26 | 0,74 |
| Sal refinado..... | 0,13 | 0,30 | 0,23 | 0,19 | 0,11 | 0,13 | 0,10 | 0,10 | 0,09 | 0,06 | 0,03 | 0,10 |
| Outros..... | 0,98 | 0,88 | 0,75 | 1,04 | 1,08 | 0,73 | 1,03 | 0,87 | 0,95 | 0,88 | 0,88 | 2,02 |
| Alimentos preparados..... | 1,98 | 1,47 | 1,13 | 1,26 | 1,32 | 1,62 | 1,97 | 2,50 | 1,84 | 3,08 | 2,37 | 4,23 |
| Outros..... | 0,00 | 0,01 | 0,01 | - | - | - | - | - | - | - | - | - |
| Alimentação fora domicílio..... | 23,49 | 10,93 | 14,60 | 18,27 | 19,14 | 23,16 | 24,36 | 29,09 | 31,26 | 28,24 | 38,58 | 17,34 |
| Almoço e jantar..... | 7,89 | 2,44 | 3,64 | 4,45 | 5,01 | 6,21 | 6,36 | 8,67 | 8,79 | 10,50 | 20,43 | 4,90 |
| Café, leite, café/leite e chocolate..... | 0,24 | 0,15 | 0,29 | 0,24 | 0,66 | 0,54 | 0,33 | 0,23 | 0,16 | 0,07 | 0,04 | 0,07 |
| Sanduíches e salgados..... | 3,28 | 1,12 | 1,17 | 1,99 | 2,07 | 3,12 | 3,80 | 3,66 | 5,93 | 3,62 | 6,11 | 3,72 |
| Refrigerantes, cervejas e outras..... | 8,11 | 4,75 | 6,19 | 7,99 | 6,72 | 8,41 | 10,17 | 11,07 | 11,07 | 9,78 | 8,20 | 5,94 |
| Agregadas e outras..... | 3,96 | 2,47 | 3,30 | 3,59 | 4,68 | 4,88 | 3,70 | 5,45 | 5,32 | 4,27 | 3,81 | 2,71 |

Fonte: IBGE, Diretoria de Pesquisas, Departamento de Índices de Preços, Pesquisa de Orçamentos Familiares.

(1) Inclusive sem recebimento.

**Tabela 10 - Recebimento médio mensal familiar, por classes de recebimento mensal familiar, segundo a origem do recebimento, com indicação de características das famílias
Região Metropolitana de Fortaleza - 1995 - 1996**

| Origem do recebimento | Recebimento médio mensal familiar (R\$) | | | | | | | | | | | |
|--|---|---|---------------|----------------|---------------|---------------|-----------------|-----------------|-----------------|-----------------|-----------------|----------------|
| | Total | Classes de recebimento mensal familiar (salário mínimo) | | | | | | | | | | |
| | | Até 2 (1) | Mais de 2 a 3 | Mais de 3 a 5 | Mais de 5 a 6 | Mais de 6 a 8 | Mais de 8 a 10 | Mais de 10 a 15 | Mais de 15 a 20 | Mais de 20 a 30 | Mais de 30 | Sem declaração |
| Recebimento total..... | 1 037,05 | 139,47 | 279,30 | 438,68 | 621,08 | 782,15 | 1 011,45 | 1 386,20 | 1 977,88 | 2 706,03 | 6 721,44 | 848,08 |
| Rendimento total..... | 954,99 | 138,85 | 277,01 | 429,68 | 609,36 | 767,92 | 985,51 | 1 349,30 | 1 840,14 | 2 502,60 | 5 748,34 | 813,10 |
| Rendimento do trabalho..... | 767,16 | 100,15 | 230,44 | 361,85 | 530,79 | 623,89 | 768,57 | 1 078,59 | 1 517,35 | 1 877,63 | 4 642,59 | 625,11 |
| Empregado..... | 491,25 | 62,68 | 144,43 | 233,92 | 339,41 | 417,93 | 501,97 | 667,38 | 911,15 | 1 356,86 | 2 855,71 | 457,05 |
| Empregador..... | 80,01 | - | - | 3,97 | 4,17 | 12,24 | 13,87 | 80,76 | 101,05 | 253,55 | 938,60 | 27,37 |
| Conta própria..... | 195,90 | 37,47 | 86,01 | 123,96 | 187,21 | 193,72 | 252,73 | 330,44 | 505,15 | 267,21 | 848,28 | 140,69 |
| Transferência..... | 176,72 | 37,34 | 44,31 | 64,38 | 76,55 | 139,08 | 192,05 | 254,65 | 308,55 | 576,46 | 1 045,87 | 170,87 |
| Aposentadoria previdência pública..... | 114,78 | 23,10 | 33,28 | 42,56 | 50,05 | 88,33 | 149,85 | 177,57 | 227,13 | 474,35 | 579,43 | 95,69 |
| Aposentadoria previdência privada..... | 11,22 | 2,93 | 3,10 | 4,33 | - | 13,75 | 1,24 | 13,68 | 15,58 | 27,23 | 39,86 | 48,39 |
| Bolsa de estudo..... | 1,44 | - | - | 0,21 | - | - | - | 10,03 | 0,91 | - | 11,86 | - |
| Pensão alimentícia, mesada e doação..... | 24,84 | 10,03 | 6,19 | 14,81 | 21,62 | 31,25 | 35,59 | 39,15 | 64,39 | 62,61 | 71,37 | 23,84 |
| Transferência transitória..... | 24,43 | 1,29 | 1,73 | 2,47 | 4,88 | 5,75 | 5,37 | 14,23 | 0,55 | 12,27 | 343,34 | 2,95 |
| Rendimento de aluguel..... | 11,10 | 1,36 | 2,27 | 3,45 | 2,01 | 4,95 | 24,89 | 16,06 | 14,24 | 48,52 | 59,89 | 17,13 |
| Aluguel de bens imóveis..... | 9,22 | 1,14 | 2,27 | 3,09 | 2,01 | 4,45 | 15,69 | 13,14 | 8,37 | 47,67 | 46,15 | 17,13 |
| Aluguel de bens móveis..... | 1,88 | 0,22 | - | 0,36 | - | 0,51 | 9,20 | 2,92 | 5,86 | 0,85 | 13,74 | - |
| Outros recebimentos..... | 82,06 | 0,63 | 2,28 | 9,00 | 11,72 | 14,24 | 25,95 | 36,90 | 137,74 | 203,43 | 973,10 | 34,98 |
| Vendas esporádicas..... | 29,70 | 0,19 | 1,24 | 4,50 | 3,98 | 4,24 | 12,75 | 12,98 | 62,10 | 94,58 | 323,62 | 14,99 |
| Empréstimos..... | 5,66 | - | 0,22 | 1,14 | 0,21 | 1,01 | 0,79 | 2,21 | 22,14 | 19,69 | 54,64 | 2,96 |
| Aplicações de capital..... | 40,55 | 0,33 | 0,82 | 3,14 | 7,39 | 8,98 | 12,41 | 17,99 | 45,54 | 68,54 | 517,11 | 16,19 |
| Outros..... | 6,16 | 0,10 | - | 0,23 | 0,14 | 0,01 | - | 3,72 | 7,95 | 20,61 | 77,73 | 0,84 |
| Número de famílias..... | 572 575 | 120 208 | 79 905 | 105 266 | 35 603 | 51 665 | 26 760 | 36 739 | 23 530 | 20 856 | 34 722 | 37 321 |
| Tamanho médio da família..... | 4,38 | 3,53 | 4,39 | 4,52 | 4,91 | 4,88 | 4,79 | 4,69 | 4,64 | 4,59 | 4,14 | 4,86 |

Fonte: IBGE, Diretoria de Pesquisas, Departamento de Índices de Preços, Pesquisa de Orçamentos Familiares.

Nota: Médias obtidas segundo o recebimento de cada célula sobre o número de famílias da coluna correspondente.

(1) Inclusive sem recebimento.

**Tabela 11 - Percentual do recebimento médio mensal familiar, por classes de recebimento mensal familiar, segundo a origem do recebimento
Região Metropolitana de Fortaleza - 1995 - 1996**

| Origem do recebimento | Recebimento médio mensal familiar (percentagem) | | | | | | | | | | | |
|--|---|---|---------------|---------------|---------------|---------------|----------------|-----------------|-----------------|-----------------|------------|----------------|
| | Total | Classes de recebimento mensal familiar (salário mínimo) | | | | | | | | | | |
| | | Até 2 (1) | Mais de 2 a 3 | Mais de 3 a 5 | Mais de 5 a 6 | Mais de 6 a 8 | Mais de 8 a 10 | Mais de 10 a 15 | Mais de 15 a 20 | Mais de 20 a 30 | Mais de 30 | Sem declaração |
| Recebimento total..... | 100,00 | 100,00 | 100,00 | 100,00 | 100,00 | 100,00 | 100,00 | 100,00 | 100,00 | 100,00 | 100,00 | 100,00 |
| Rendimento total..... | 92,09 | 99,55 | 99,18 | 97,95 | 98,11 | 98,18 | 97,43 | 97,34 | 93,04 | 92,48 | 85,52 | 95,88 |
| Rendimento do trabalho..... | 73,98 | 71,81 | 82,51 | 82,48 | 85,46 | 79,77 | 75,99 | 77,81 | 76,72 | 69,39 | 69,07 | 73,71 |
| Empregado..... | 47,37 | 44,94 | 51,71 | 53,32 | 54,65 | 53,43 | 49,63 | 48,14 | 46,07 | 50,14 | 42,49 | 53,89 |
| Empregador..... | 7,72 | - | - | 0,90 | 0,67 | 1,56 | 1,37 | 5,83 | 5,11 | 9,37 | 13,96 | 3,23 |
| Conta própria..... | 18,89 | 26,87 | 30,80 | 28,26 | 30,14 | 24,77 | 24,99 | 23,84 | 25,54 | 9,87 | 12,62 | 16,59 |
| Transferência..... | 17,04 | 26,77 | 15,86 | 14,68 | 12,33 | 17,78 | 18,99 | 18,37 | 15,60 | 21,30 | 15,56 | 20,15 |
| Aposentadoria previdência pública..... | 11,07 | 16,56 | 11,92 | 9,70 | 8,06 | 11,29 | 14,82 | 12,81 | 11,48 | 17,53 | 8,62 | 11,28 |
| Aposentadoria previdência privada..... | 1,08 | 2,10 | 1,11 | 0,99 | - | 1,76 | 0,12 | 0,99 | 0,79 | 1,01 | 0,59 | 5,71 |
| Bolsa de estudo..... | 0,14 | - | - | 0,05 | - | - | - | 0,72 | 0,05 | - | 0,18 | - |
| Pensão alimentícia, mesada e doação..... | 2,40 | 7,19 | 2,22 | 3,38 | 3,48 | 4,00 | 3,52 | 2,82 | 3,26 | 2,31 | 1,06 | 2,81 |
| Transferência transitória..... | 2,36 | 0,92 | 0,62 | 0,56 | 0,79 | 0,74 | 0,53 | 1,03 | 0,03 | 0,45 | 5,11 | 0,35 |
| Rendimento de aluguel..... | 1,07 | 0,97 | 0,81 | 0,79 | 0,32 | 0,63 | 2,46 | 1,16 | 0,72 | 1,79 | 0,89 | 2,02 |
| Aluguel de bens imóveis..... | 0,89 | 0,82 | 0,81 | 0,71 | 0,32 | 0,57 | 1,55 | 0,95 | 0,42 | 1,76 | 0,69 | 2,02 |
| Aluguel de bens móveis..... | 0,18 | 0,15 | - | 0,08 | - | 0,06 | 0,91 | 0,21 | 0,30 | 0,03 | 0,20 | - |
| Outros recebimentos..... | 7,91 | 0,45 | 0,82 | 2,05 | 1,89 | 1,82 | 2,57 | 2,66 | 6,96 | 7,52 | 14,48 | 4,12 |
| Vendas esporádicas..... | 2,86 | 0,14 | 0,44 | 1,03 | 0,64 | 0,54 | 1,26 | 0,94 | 3,14 | 3,50 | 4,81 | 1,77 |
| Empréstimos..... | 0,55 | - | 0,08 | 0,26 | 0,03 | 0,13 | 0,08 | 0,16 | 1,12 | 0,73 | 0,81 | 0,35 |
| Aplicações de capital..... | 3,91 | 0,24 | 0,29 | 0,71 | 1,19 | 1,15 | 1,23 | 1,30 | 2,30 | 2,53 | 7,69 | 1,91 |
| Outros..... | 0,59 | 0,07 | - | 0,05 | 0,02 | 0,00 | - | 0,27 | 0,40 | 0,76 | 1,16 | 0,10 |

Fonte: IBGE, Diretoria de Pesquisas, Departamento de Índices de Preços.

Nota: Percentuais obtidos segundo o recebimento de cada célula sobre o recebimento total correspondente.

(1) Inclusive sem recebimento.

**Tabela 12 - Recebimento médio mensal familiar, por classes de recebimento mensal familiar, segundo as características da pessoa de referência
Região Metropolitana de Fortaleza - 1995 - 1996**

| Características da pessoa de referência | Recebimento médio mensal familiar (R\$) | | | | | | | | | | | |
|---|---|---|---------------|---------------|---------------|---------------|-----------------|-----------------|-----------------|-----------------|-----------------|----------------|
| | Total | Classes de recebimento mensal familiar (salário mínimo) | | | | | | | | | | |
| | | Até 2 (1) | Mais de 2 a 3 | Mais de 3 a 5 | Mais de 5 a 6 | Mais de 6 a 8 | Mais de 8 a 10 | Mais de 10 a 15 | Mais de 15 a 20 | Mais de 20 a 30 | Mais de 30 | Sem declaração |
| Total..... | 1 037,05 | 139,47 | 279,30 | 438,68 | 621,08 | 782,15 | 1 011,45 | 1 386,20 | 1 977,88 | 2 706,03 | 6 721,44 | 848,08 |
| Sexo | | | | | | | | | | | | |
| Homens..... | 1 174,50 | 149,69 | 289,86 | 456,91 | 642,94 | 813,45 | 1 052,17 | 1 466,35 | 2 082,59 | 2 940,39 | 7 394,14 | 973,39 |
| Mulheres..... | 1 002,73 | 129,95 | 279,78 | 444,08 | 649,63 | 812,63 | 1 033,50 | 1 438,58 | 2 200,25 | 2 961,83 | 8 968,71 | 643,72 |
| Grupos de idade | | | | | | | | | | | | |
| 10 a 19 anos..... | 254,43 | 125,33 | 251,09 | 512,21 | 595,69 | - | - | - | - | - | - | 176,13 |
| 20 a 29 anos..... | 474,78 | 134,89 | 293,07 | 468,83 | 644,97 | 801,72 | 1 081,75 | 1 521,38 | 2 134,66 | 2 880,95 | 5 793,82 | 452,44 |
| 30 a 39 anos..... | 1 015,71 | 150,78 | 285,13 | 455,57 | 633,13 | 815,69 | 1 075,70 | 1 488,91 | 2 166,20 | 2 938,66 | 5 504,79 | 607,73 |
| 40 a 49 anos..... | 1 681,29 | 146,80 | 283,16 | 449,45 | 657,41 | 819,55 | 1 016,16 | 1 462,97 | 2 132,52 | 3 022,94 | 9 266,94 | 1 246,18 |
| 50 a 59 anos..... | 1 301,24 | 130,07 | 302,76 | 451,35 | 650,21 | 805,24 | 1 030,22 | 1 388,77 | 2 091,34 | 2 936,09 | 7 816,90 | 1 059,61 |
| 60 a 69 anos..... | 1 043,10 | 141,07 | 298,02 | 439,36 | 642,65 | 808,22 | 1 045,21 | 1 473,46 | 2 003,71 | 3 024,23 | 7 599,20 | 631,79 |
| 70 anos ou mais..... | 1 159,03 | 147,18 | 271,30 | 431,41 | 611,38 | 832,34 | 1 083,39 | 1 409,46 | 1 992,53 | 2 795,86 | 8 215,43 | 1 177,44 |
| Idade ignorada..... | 197,76 | 105,00 | 301,72 | - | - | - | - | - | - | - | - | - |
| Nível de instrução | | | | | | | | | | | | |
| Sem instrução..... | 415,00 | 138,05 | 288,66 | 434,29 | 641,78 | 806,86 | 1 029,01 | 1 453,58 | 2 030,96 | 2 583,70 | 6 086,17 | 378,93 |
| Pré-escolar..... | - | - | - | - | - | - | - | - | - | - | - | - |
| 1ª a 4ª série do 1º grau..... | 572,40 | 142,54 | 289,52 | 437,93 | 648,69 | 805,50 | 1 005,45 | 1 427,17 | 2 075,12 | 2 779,96 | 4 971,76 | 477,32 |
| Completo..... | 621,78 | 139,18 | 287,39 | 429,36 | 631,60 | 811,37 | 1 033,09 | 1 504,81 | 2 120,24 | 2 641,29 | 5 134,48 | 493,31 |
| Incompleto..... | 544,68 | 144,05 | 290,88 | 441,64 | 660,62 | 801,87 | 992,42 | 1 368,19 | 2 041,70 | 2 938,82 | 4 883,62 | 464,69 |
| 5ª a 8ª série do 1º grau..... | 758,91 | 145,79 | 282,48 | 469,12 | 644,53 | 812,84 | 1 063,23 | 1 475,72 | 1 918,69 | 2 725,55 | 6 070,24 | 694,37 |
| Completo..... | 1 076,01 | 141,18 | 283,18 | 477,75 | 654,47 | 817,34 | 1 041,55 | 1 496,28 | 1 894,18 | 2 788,20 | 6 196,41 | 817,45 |
| Incompleto..... | 600,66 | 146,90 | 282,17 | 465,01 | 639,65 | 810,63 | 1 072,00 | 1 450,41 | 1 981,64 | 2 658,60 | 5 670,94 | 620,72 |
| 1ª a 3ª série do 2º grau..... | 1 711,61 | 153,64 | 293,43 | 471,00 | 635,89 | 828,33 | 1 065,64 | 1 467,27 | 2 187,79 | 3 126,62 | 6 681,52 | 1 147,76 |
| Completo..... | 1 781,24 | 144,64 | 298,81 | 475,04 | 629,01 | 831,95 | 1 065,53 | 1 454,15 | 2 178,62 | 3 137,15 | 6 799,54 | 1 049,38 |
| Incompleto..... | 1 391,58 | 167,16 | 280,37 | 460,92 | 662,69 | 775,55 | 1 067,16 | 1 744,81 | 2 312,50 | 3 096,74 | 5 815,48 | 1 431,98 |
| Superior..... | 4 941,90 | 157,50 | 265,65 | 530,25 | 650,07 | 770,12 | 1 028,87 | 1 482,43 | 2 170,54 | 2 926,53 | 8 693,62 | 2 471,62 |
| Completo..... | 5 558,89 | - | 265,65 | 513,21 | 650,07 | 792,19 | 1 038,19 | 1 604,83 | 2 169,13 | 2 914,67 | 9 171,49 | 2 511,80 |
| Incompleto..... | 2 714,17 | 157,50 | - | 542,79 | - | 726,19 | 1 017,39 | 1 328,47 | 2 174,21 | 3 101,28 | 5 687,99 | 2 329,73 |
| Mestrado ou doutorado..... | 5 185,95 | - | - | - | - | 878,00 | - | 1 257,00 | - | 2 664,11 | 8 605,04 | - |
| Ignorado..... | 1 166,93 | - | - | - | - | 884,23 | - | 1 665,00 | - | - | - | - |
| Principal origem do recebimento | | | | | | | | | | | | |
| Empregado..... | 1 218,74 | 152,74 | 292,69 | 461,40 | 642,43 | 834,33 | 1 075,79 | 1 485,53 | 2 157,67 | 3 083,45 | 8 195,38 | 1 574,31 |
| Empregador..... | 3 663,60 | - | - | 524,10 | 644,80 | 797,73 | 923,37 | 1 645,93 | 2 087,53 | 2 763,12 | 7 071,07 | 4 753,04 |
| Conta própria..... | 816,31 | 139,70 | 281,84 | 445,46 | 647,17 | 801,89 | 1 015,14 | 1 420,63 | 2 045,19 | 2 547,84 | 5 999,52 | 695,98 |
| Transferências..... | 1 043,76 | 138,07 | 281,30 | 438,88 | 645,10 | 788,42 | 1 053,81 | 1 421,24 | 2 085,59 | 2 897,68 | 7 823,68 | 1 386,51 |
| Rendimento de aluguel..... | 1 033,69 | 139,97 | 279,47 | 441,53 | - | - | 974,23 | 1 538,33 | - | 2 803,76 | 4 281,17 | 825,18 |
| Outros recebimentos..... | 4 162,17 | 195,37 | 265,83 | 457,97 | - | 865,56 | 1 103,49 | 1 401,79 | 1 909,58 | 3 071,78 | 10 611,39 | 1 055,32 |
| Sem recebimento..... | 388,23 | 84,04 | 298,66 | 486,58 | - | 806,92 | - | 1 372,01 | 2 245,44 | - | - | 358,95 |

Fonte: IBGE, Diretoria de Pesquisas, Departamento de Índices de Preços, Pesquisa de Orçamentos Familiares.

Nota: Médias obtidas segundo o número de famílias da célula correspondente.

(1) Inclusive sem recebimento.

**Tabela 13 - Percentual do recebimento médio mensal familiar, por classes de recebimento mensal familiar, segundo as características da pessoa de referência
Região Metropolitana de Fortaleza - 1995 - 1996**

| Características da pessoa de referência | Recebimento mensal familiar (percentagem) | | | | | | | | | | | |
|---|---|---|---------------|---------------|---------------|---------------|----------------|-----------------|-----------------|-----------------|---------------|----------------|
| | Total | Classes de recebimento mensal familiar (salário mínimo) | | | | | | | | | | |
| | | Até 2 (1) | Mais de 2 a 3 | Mais de 3 a 5 | Mais de 5 a 6 | Mais de 6 a 8 | Mais de 8 a 10 | Mais de 10 a 15 | Mais de 15 a 20 | Mais de 20 a 30 | Mais de 30 | Sem declaração |
| Total..... | 100,00 | 100,00 | 100,00 | 100,00 | 100,00 | 100,00 | 100,00 | 100,00 | 100,00 | 100,00 | 100,00 | 100,00 |
| Sexo | | | | | | | | | | | | |
| Homens..... | 77,32 | 65,78 | 78,07 | 72,76 | 78,82 | 79,09 | 83,21 | 82,30 | 80,89 | 73,94 | 75,90 | 85,28 |
| Mulheres..... | 22,68 | 34,22 | 21,93 | 27,24 | 21,18 | 20,91 | 16,79 | 17,70 | 19,11 | 26,06 | 24,10 | 14,72 |
| Grupos de idade | | | | | | | | | | | | |
| 10 a 19 anos..... | 0,16 | 1,09 | 1,15 | 0,68 | 0,68 | - | - | - | - | - | - | 0,37 |
| 20 a 29 anos..... | 6,70 | 23,75 | 22,03 | 19,73 | 15,97 | 9,27 | 12,58 | 6,23 | 9,82 | 3,02 | 0,58 | 6,22 |
| 30 a 39 anos..... | 24,12 | 26,79 | 27,50 | 29,86 | 24,83 | 29,04 | 24,55 | 31,38 | 24,08 | 29,34 | 20,69 | 11,73 |
| 40 a 49 anos..... | 34,24 | 17,41 | 22,66 | 19,96 | 32,93 | 22,85 | 19,28 | 23,96 | 26,35 | 25,31 | 47,74 | 35,24 |
| 50 a 59 anos..... | 15,83 | 8,47 | 8,35 | 13,80 | 11,82 | 19,77 | 21,10 | 14,64 | 19,25 | 18,31 | 14,59 | 23,21 |
| 60 a 69 anos..... | 10,56 | 11,45 | 10,47 | 9,00 | 8,98 | 12,55 | 19,72 | 17,51 | 14,10 | 10,64 | 8,00 | 7,37 |
| 70 anos ou mais..... | 8,37 | 10,87 | 7,53 | 6,98 | 4,79 | 6,51 | 2,77 | 6,28 | 6,40 | 13,37 | 8,41 | 15,85 |
| Idade ignorada..... | 0,02 | 0,16 | 0,30 | - | - | - | - | - | - | - | - | - |
| Nível de instrução | | | | | | | | | | | | |
| Sem instrução..... | 7,78 | 34,75 | 32,46 | 21,82 | 14,67 | 15,04 | 9,95 | 10,87 | 5,20 | 3,37 | 0,43 | 7,23 |
| Pré-escolar..... | - | - | - | - | - | - | - | - | - | - | - | - |
| 1ª a 4ª série do 1º grau..... | 13,56 | 33,31 | 34,99 | 27,38 | 36,55 | 23,93 | 14,40 | 19,13 | 21,80 | 9,74 | 2,40 | 14,80 |
| Completo..... | 5,30 | 10,04 | 13,61 | 8,10 | 14,62 | 9,21 | 4,74 | 8,71 | 9,48 | 4,94 | 0,87 | 6,75 |
| Incompleto..... | 8,26 | 23,28 | 21,38 | 19,28 | 21,93 | 14,72 | 9,66 | 10,42 | 12,32 | 4,80 | 1,53 | 8,05 |
| 5ª a 8ª série do 1º grau..... | 17,91 | 27,10 | 24,85 | 33,35 | 31,54 | 34,07 | 39,86 | 26,17 | 15,70 | 15,80 | 7,68 | 14,31 |
| Completo..... | 8,45 | 5,07 | 7,49 | 10,95 | 10,54 | 11,27 | 11,24 | 14,64 | 11,16 | 8,35 | 5,95 | 6,31 |
| Incompleto..... | 9,46 | 22,03 | 17,35 | 22,40 | 21,00 | 22,80 | 28,62 | 11,53 | 4,54 | 7,45 | 1,72 | 8,00 |
| 1ª a 3ª série do 2º grau..... | 26,32 | 4,67 | 7,14 | 16,10 | 15,74 | 22,61 | 27,93 | 33,55 | 33,25 | 48,88 | 24,11 | 30,05 |
| Completo..... | 22,49 | 2,64 | 5,15 | 11,59 | 12,39 | 21,25 | 25,99 | 31,75 | 30,84 | 36,26 | 21,59 | 20,41 |
| Incompleto..... | 3,82 | 2,03 | 1,99 | 4,51 | 3,35 | 1,36 | 1,94 | 1,80 | 2,41 | 12,62 | 2,52 | 9,64 |
| Superior..... | 32,29 | 0,17 | 0,56 | 1,35 | 1,51 | 2,84 | 7,86 | 8,80 | 24,06 | 18,73 | 61,53 | 33,61 |
| Completo..... | 28,44 | - | 0,56 | 0,55 | 1,51 | 1,94 | 4,38 | 5,31 | 17,36 | 17,47 | 56,01 | 26,62 |
| Incompleto..... | 3,85 | 0,17 | - | 0,80 | - | 0,90 | 3,48 | 3,49 | 6,69 | 1,26 | 5,52 | 6,99 |
| Mestrado ou doutorado..... | 2,01 | - | - | - | - | 0,50 | - | 0,63 | - | 3,48 | 3,85 | - |
| Ignorado..... | 0,14 | - | - | - | - | 1,01 | - | 0,85 | - | - | - | - |
| Principal origem do recebimento | | | | | | | | | | | | |
| Empregado..... | 46,78 | 43,79 | 49,82 | 47,92 | 50,86 | 44,46 | 43,31 | 44,83 | 43,50 | 47,80 | 49,41 | 32,80 |
| Empregador..... | 7,87 | - | - | 0,94 | 0,67 | 2,45 | 1,75 | 6,40 | 6,74 | 9,23 | 12,97 | 4,76 |
| Conta própria..... | 17,81 | 25,09 | 27,58 | 27,70 | 29,40 | 23,32 | 27,45 | 23,35 | 23,85 | 6,51 | 12,88 | 12,82 |
| Transferências..... | 21,06 | 27,38 | 18,40 | 19,56 | 19,08 | 26,37 | 25,21 | 21,03 | 22,67 | 31,96 | 16,20 | 29,52 |
| Rendimento de aluguel..... | 0,63 | 0,98 | 0,31 | 0,53 | - | - | 1,22 | 0,75 | - | 1,69 | 0,47 | 1,52 |
| Outros recebimentos..... | 4,18 | 0,25 | 0,25 | 0,73 | - | 1,69 | 1,06 | 0,66 | 2,08 | 2,81 | 8,06 | 2,56 |
| Sem recebimento..... | 1,67 | 2,51 | 3,64 | 2,62 | - | 1,71 | - | 2,98 | 1,16 | - | - | 16,04 |

Fonte: IBGE, Diretoria de Pesquisas, Departamento de Índices de Preços, Pesquisa de Orçamentos Familiares.

Nota: Percentuais obtidos segundo o recebimento de cada célula sobre o recebimento total correspondente.

(1) Inclusive sem recebimento.

Região Metropolitana de Recife

**Tabela 1 - Domicílios, por condição de ocupação do domicílio, segundo algumas características
Região Metropolitana de Recife - 1995 - 1996**

| Características dos domicílios | Domicílios | | | | | | | | |
|----------------------------------|----------------|----------------------|----------------|---------------|---------------|----------------|----------------|----------------|---------------|
| | Total | Condição de ocupação | | | | | | Alugado | Outro |
| | | Próprio | | | Cedido | | | | |
| | | Total | Pago | Em aquisição | Total | Por empregador | Por particular | | |
| Total..... | 713 383 | 542 919 | 477 205 | 65 714 | 50 039 | 4 285 | 45 754 | 106 915 | 13 510 |
| Tipo | | | | | | | | | |
| Casa não-rústica..... | 538 446 | 429 021 | 400 494 | 28 527 | 35 180 | 3 966 | 31 214 | 67 371 | 6 874 |
| Apartamento..... | 121 420 | 77 745 | 40 558 | 37 187 | 8 744 | - | 8 744 | 34 190 | 741 |
| Casa rústica..... | 30 884 | 21 638 | 21 638 | - | 2 504 | - | 2 504 | 2 684 | 4 058 |
| Cômodo..... | 22 633 | 14 515 | 14 515 | - | 3 611 | 319 | 3 292 | 2 670 | 1 837 |
| Abastecimento d'água | | | | | | | | | |
| Com canalização interna..... | 565 250 | 432 541 | 367 124 | 65 417 | 36 408 | 3 933 | 32 475 | 89 187 | 7 114 |
| Rede geral..... | 548 388 | 421 518 | 356 900 | 64 618 | 34 826 | 3 614 | 31 212 | 86 603 | 5 441 |
| Poço ou nascente..... | 10 457 | 8 169 | 7 370 | 799 | 491 | - | 491 | 1 797 | - |
| Outra forma..... | 6 405 | 2 854 | 2 854 | - | 1 091 | 319 | 772 | 787 | 1 673 |
| Sem canalização interna..... | 148 133 | 110 378 | 110 081 | 297 | 13 631 | 352 | 13 279 | 17 728 | 6 396 |
| Rede geral..... | 81 990 | 58 852 | 58 555 | 297 | 7 000 | - | 7 000 | 11 771 | 4 367 |
| Poço ou nascente..... | 21 180 | 15 944 | 15 944 | - | 2 441 | - | 2 441 | 2 258 | 537 |
| Outra forma..... | 44 963 | 35 582 | 35 582 | - | 4 190 | 352 | 3 838 | 3 699 | 1 492 |
| Esgotamento sanitário | | | | | | | | | |
| Rede geral ou fossa séptica..... | 297 519 | 219 521 | 159 110 | 60 411 | 20 037 | 2 422 | 17 615 | 55 868 | 2 093 |
| Fossa rudimentar..... | 323 088 | 255 780 | 250 931 | 4 849 | 20 323 | 1 192 | 19 131 | 41 917 | 5 068 |
| Não sabe ou outro..... | 30 464 | 24 611 | 24 157 | 454 | 2 673 | 319 | 2 354 | 2 519 | 661 |
| Não tem..... | 62 312 | 43 007 | 43 007 | - | 7 006 | 352 | 6 654 | 6 611 | 5 688 |
| Número de cômodos | | | | | | | | | |
| 1 cômodo..... | 22 527 | 14 176 | 14 176 | - | 3 611 | 319 | 3 292 | 2 013 | 2 727 |
| 2 cômodos..... | 40 659 | 25 978 | 25 978 | - | 3 884 | - | 3 884 | 8 027 | 2 770 |
| 3 cômodos..... | 49 070 | 32 908 | 32 579 | 329 | 3 345 | - | 3 345 | 10 352 | 2 465 |
| 4 cômodos..... | 71 054 | 47 008 | 41 367 | 5 641 | 7 892 | 663 | 7 229 | 13 797 | 2 357 |
| 5 cômodos..... | 192 165 | 154 484 | 132 197 | 22 287 | 13 083 | 655 | 12 428 | 22 684 | 1 914 |
| 6 cômodos..... | 141 076 | 117 047 | 102 777 | 14 270 | 6 275 | 1 129 | 5 146 | 17 033 | 721 |
| 7 cômodos..... | 86 027 | 65 626 | 53 608 | 12 018 | 5 366 | 1 232 | 4 134 | 14 479 | 556 |
| 8 ou mais cômodos..... | 110 805 | 85 692 | 74 523 | 11 169 | 6 583 | 287 | 6 296 | 18 530 | - |
| Número de famílias | | | | | | | | | |
| 1 família..... | 711 223 | 541 093 | 475 379 | 65 714 | 50 039 | 4 285 | 45 754 | 106 581 | 13 510 |
| 2 famílias..... | 1 765 | 1 431 | 1 431 | - | - | - | - | 334 | - |
| 3 ou mais famílias..... | 395 | 395 | 395 | - | - | - | - | - | - |

**Tabela 2 - Pessoas moradoras em domicílios, por condição de ocupação do domicílio, segundo algumas características
Região Metropolitana de Recife - 1995 - 1996**

| Características dos domicílios | Pessoas moradoras | | | | | | | | |
|----------------------------------|-------------------|----------------------|------------------|----------------|----------------|----------------|----------------|----------------|---------------|
| | Total | Condição de ocupação | | | | | | Alugado | Outro |
| | | Próprio | | | Cedido | | | | |
| | | Total | Pago | Em aquisição | Total | Por empregador | Por particular | | |
| Total..... | 2 906 428 | 2 272 498 | 2 013 725 | 258 773 | 176 543 | 18 778 | 157 765 | 396 729 | 60 658 |
| Tipo | | | | | | | | | |
| Casa não-rústica..... | 2 272 562 | 1 855 993 | 1 732 122 | 123 871 | 128 285 | 18 459 | 109 826 | 264 585 | 23 699 |
| Apartamento..... | 422 979 | 272 845 | 137 943 | 134 902 | 27 973 | - | 27 973 | 118 453 | 3 708 |
| Casa rústica..... | 132 167 | 87 412 | 87 412 | - | 11 439 | - | 11 439 | 7 473 | 25 843 |
| Cômodo..... | 78 720 | 56 248 | 56 248 | - | 8 846 | 319 | 8 527 | 6 218 | 7 408 |
| Abastecimento d'água | | | | | | | | | |
| Com canalização interna..... | 2 275 020 | 1 791 389 | 1 533 804 | 257 585 | 120 937 | 15 610 | 105 327 | 340 036 | 22 658 |
| Rede geral..... | 2 212 037 | 1 745 137 | 1 491 157 | 253 980 | 118 583 | 15 291 | 103 292 | 330 157 | 18 160 |
| Poço ou nascente..... | 41 275 | 34 681 | 31 076 | 3 605 | 491 | - | 491 | 6 103 | - |
| Outra forma..... | 21 708 | 11 571 | 11 571 | - | 1 863 | 319 | 1 544 | 3 776 | 4 498 |
| Sem canalização interna..... | 631 408 | 481 109 | 479 921 | 1 188 | 55 606 | 3 168 | 52 438 | 56 693 | 38 000 |
| Rede geral..... | 353 544 | 265 729 | 264 541 | 1 188 | 27 428 | - | 27 428 | 37 942 | 22 445 |
| Poço ou nascente..... | 93 098 | 73 795 | 73 795 | - | 11 028 | - | 11 028 | 6 664 | 1 611 |
| Outra forma..... | 184 766 | 141 585 | 141 585 | - | 17 150 | 3 168 | 13 982 | 12 087 | 13 944 |
| Esgotamento sanitário | | | | | | | | | |
| Rede geral ou fossa séptica..... | 1 142 226 | 862 578 | 628 990 | 233 588 | 64 774 | 9 967 | 54 807 | 205 998 | 8 876 |
| Fossa rudimentar..... | 1 384 083 | 1 120 483 | 1 098 022 | 22 461 | 80 096 | 5 324 | 74 772 | 165 447 | 18 057 |
| Não sabe ou outro..... | 130 569 | 112 680 | 109 956 | 2 724 | 8 757 | 319 | 8 438 | 7 757 | 1 375 |
| Não tem..... | 249 550 | 176 757 | 176 757 | - | 22 916 | 3 168 | 19 748 | 17 527 | 32 350 |
| Número de cômodos | | | | | | | | | |
| 1 cômodo..... | 77 753 | 53 475 | 53 475 | - | 8 846 | 319 | 8 527 | 3 396 | 12 036 |
| 2 cômodos..... | 146 575 | 97 548 | 97 548 | - | 13 064 | - | 13 064 | 22 950 | 13 013 |
| 3 cômodos..... | 182 754 | 129 866 | 128 879 | 987 | 11 727 | - | 11 727 | 33 826 | 7 335 |
| 4 cômodos..... | 271 431 | 181 501 | 166 888 | 14 613 | 29 390 | 2 778 | 26 612 | 44 712 | 15 828 |
| 5 cômodos..... | 762 501 | 622 168 | 536 346 | 85 822 | 49 578 | 4 250 | 45 328 | 84 694 | 6 061 |
| 6 cômodos..... | 607 960 | 516 882 | 463 130 | 53 752 | 22 799 | 3 442 | 19 357 | 64 674 | 3 605 |
| 7 cômodos..... | 380 814 | 294 869 | 244 989 | 49 880 | 18 327 | 7 128 | 11 199 | 64 838 | 2 780 |
| 8 ou mais cômodos..... | 476 640 | 376 189 | 322 470 | 53 719 | 22 812 | 861 | 21 951 | 77 639 | - |
| Número de famílias | | | | | | | | | |
| 1 família..... | 2 893 042 | 2 260 114 | 2 001 341 | 258 773 | 176 543 | 18 778 | 157 765 | 395 727 | 60 658 |
| 2 famílias..... | 11 806 | 10 804 | 10 804 | - | - | - | - | 1 002 | - |
| 3 ou mais famílias..... | 1 580 | 1 580 | 1 580 | - | - | - | - | - | - |

**Tabela 3 - Domicílios, por classes de recebimento mensal domiciliar, segundo algumas características
Região Metropolitana de Recife - 1995 - 1996**

| Características dos domicílios | Domicílios | | | | | | | | | | | |
|----------------------------------|----------------|---|---------------|----------------|---------------|---------------|----------------|-----------------|-----------------|-----------------|---------------|----------------|
| | Total | Classes de recebimento mensal domiciliar (salário mínimo) | | | | | | | | | | |
| | | Até 2 (1) | Mais de 2 a 3 | Mais de 3 a 5 | Mais de 5 a 6 | Mais de 6 a 8 | Mais de 8 a 10 | Mais de 10 a 15 | Mais de 15 a 20 | Mais de 20 a 30 | Mais de 30 | Sem declaração |
| Total..... | 713 383 | 152 645 | 80 374 | 113 482 | 31 097 | 54 363 | 25 273 | 44 913 | 24 459 | 30 152 | 38 522 | 118 103 |
| Tipo | | | | | | | | | | | | |
| Casa não-rústica..... | 538 446 | 124 684 | 67 451 | 97 797 | 24 958 | 44 629 | 19 394 | 27 997 | 14 636 | 15 126 | 10 811 | 90 963 |
| Apartamento..... | 121 420 | 3 029 | 3 499 | 9 054 | 4 792 | 8 255 | 5 052 | 15 713 | 9 823 | 15 026 | 27 104 | 20 073 |
| Casa rústica..... | 30 884 | 10 778 | 7 295 | 4 525 | 1 347 | 1 089 | 827 | 1 203 | - | - | 607 | 3 213 |
| Cômodo..... | 22 633 | 14 154 | 2 129 | 2 106 | - | 390 | - | - | - | - | - | 3 854 |
| Abastecimento d'água | | | | | | | | | | | | |
| Com canalização interna..... | 565 250 | 87 380 | 55 697 | 91 711 | 28 190 | 48 679 | 24 980 | 43 582 | 24 160 | 30 152 | 38 522 | 92 197 |
| Rede geral..... | 548 388 | 83 105 | 53 481 | 89 764 | 28 190 | 48 679 | 24 980 | 42 881 | 23 799 | 29 564 | 35 728 | 88 217 |
| Poço ou nascente..... | 10 457 | 1 126 | 1 338 | 1 580 | - | - | - | 701 | 361 | 588 | 2 794 | 1 969 |
| Outra forma..... | 6 405 | 3 149 | 878 | 367 | - | - | - | - | - | - | - | 2 011 |
| Sem canalização interna..... | 148 133 | 65 265 | 24 677 | 21 771 | 2 907 | 5 684 | 293 | 1 331 | 299 | - | - | 25 906 |
| Rede geral..... | 81 990 | 32 031 | 14 645 | 14 468 | 1 270 | 4 088 | - | 1 331 | - | - | - | 14 157 |
| Poço ou nascente..... | 21 180 | 8 640 | 4 193 | 2 695 | 458 | 802 | 293 | - | 299 | - | - | 3 800 |
| Outra forma..... | 44 963 | 24 594 | 5 839 | 4 608 | 1 179 | 794 | - | - | - | - | - | 7 949 |
| Esgotamento sanitário | | | | | | | | | | | | |
| Rede geral ou fossa séptica..... | 297 519 | 27 148 | 19 105 | 35 000 | 15 240 | 22 460 | 14 429 | 30 772 | 21 605 | 25 042 | 36 406 | 50 312 |
| Fossa rudimentar..... | 323 088 | 84 960 | 48 168 | 64 053 | 14 067 | 28 168 | 10 472 | 13 822 | 2 581 | 4 309 | 1 794 | 50 694 |
| Não sabe ou outro..... | 30 464 | 8 183 | 5 558 | 6 051 | 1 250 | 1 865 | 372 | - | 273 | 801 | 322 | 5 789 |
| Não tem..... | 62 312 | 32 354 | 7 543 | 8 378 | 540 | 1 870 | - | 319 | - | - | - | 11 308 |
| Número de cômodos | | | | | | | | | | | | |
| 1 cômodo..... | 22 527 | 14 368 | 2 129 | 1 708 | - | 390 | - | - | - | - | - | 3 932 |
| 2 cômodos..... | 40 659 | 22 539 | 5 081 | 6 075 | 813 | - | - | 319 | - | - | - | 5 832 |
| 3 cômodos..... | 49 070 | 18 776 | 12 628 | 5 637 | 1 363 | 1 506 | 904 | 652 | 273 | 575 | - | 6 756 |
| 4 cômodos..... | 71 054 | 23 304 | 10 895 | 14 318 | 2 195 | 3 735 | 2 575 | 1 527 | 855 | 285 | 2 460 | 8 905 |
| 5 cômodos..... | 192 165 | 46 603 | 29 010 | 35 076 | 9 013 | 17 253 | 7 812 | 8 504 | 1 740 | 2 989 | 2 485 | 31 680 |
| 6 cômodos..... | 141 076 | 18 802 | 12 790 | 27 530 | 10 042 | 17 866 | 5 647 | 11 090 | 6 657 | 8 117 | 3 094 | 19 441 |
| 7 cômodos..... | 86 027 | 5 440 | 5 946 | 13 737 | 3 944 | 6 984 | 3 181 | 10 589 | 6 201 | 4 756 | 6 761 | 18 488 |
| 8 ou mais cômodos..... | 110 805 | 2 813 | 1 895 | 9 401 | 3 727 | 6 629 | 5 154 | 12 232 | 8 733 | 13 430 | 23 722 | 23 069 |
| Número de famílias | | | | | | | | | | | | |
| 1 família..... | 711 223 | 152 645 | 80 374 | 113 087 | 30 763 | 54 059 | 25 273 | 44 913 | 24 459 | 30 152 | 38 522 | 116 976 |
| 2 famílias..... | 1 765 | - | - | - | 334 | 304 | - | - | - | - | - | 1 127 |
| 3 ou mais famílias..... | 395 | - | - | 395 | - | - | - | - | - | - | - | - |

Fonte: IBGE, Diretoria de Pesquisas, Departamento de Índices de Preços, Pesquisa de Orçamentos Familiares.

(1) Inclusive sem recebimento.

**Tabela 4 - Famílias, por número de componentes, segundo algumas características da pessoa de referência
Região Metropolitana de Recife - 1995 - 1996**

| Características da pessoa de referência | Famílias | | | | | | | | |
|---|----------------|-----------------------|----------------|----------------|----------------|----------------|---------------|---------------|-------------------|
| | Total | Número de componentes | | | | | | | |
| | | 1 pessoa | 2 pessoas | 3 pessoas | 4 pessoas | 5 pessoas | 6 pessoas | 7 pessoas | 8 Pessoas ou mais |
| Total..... | 715 938 | 45 085 | 113 069 | 138 744 | 166 127 | 122 288 | 60 989 | 31 253 | 38 383 |
| Sexo | | | | | | | | | |
| Homens..... | 519 283 | 17 698 | 67 313 | 94 971 | 138 989 | 98 987 | 47 902 | 25 517 | 27 906 |
| Mulheres..... | 196 655 | 27 387 | 45 756 | 43 773 | 27 138 | 23 301 | 13 087 | 5 736 | 10 477 |
| Grupos de idade | | | | | | | | | |
| 10 a 19 anos..... | 5 400 | 282 | 253 | 3 359 | 691 | - | 815 | - | - |
| 20 a 29 anos..... | 96 257 | 3 473 | 22 407 | 28 655 | 21 568 | 10 635 | 5 796 | 2 136 | 1 587 |
| 30 a 39 anos..... | 181 750 | 4 298 | 21 125 | 36 153 | 56 520 | 35 800 | 15 348 | 9 038 | 3 468 |
| 40 a 49 anos..... | 166 860 | 6 054 | 19 365 | 25 974 | 41 201 | 36 988 | 15 780 | 8 524 | 12 974 |
| 50 a 59 anos..... | 129 319 | 7 766 | 16 934 | 18 447 | 27 135 | 24 506 | 14 456 | 8 519 | 11 556 |
| 60 a 69 anos..... | 82 670 | 11 205 | 16 602 | 18 929 | 12 001 | 9 188 | 6 712 | 2 227 | 5 806 |
| 70 anos ou mais..... | 53 682 | 12 007 | 16 383 | 7 227 | 7 011 | 5 171 | 2 082 | 809 | 2 992 |
| Idade ignorada..... | - | - | - | - | - | - | - | - | - |
| Nível de instrução | | | | | | | | | |
| Sem instrução..... | 127 208 | 14 059 | 19 692 | 22 802 | 19 355 | 20 453 | 10 192 | 7 172 | 13 483 |
| Pré-escolar..... | - | - | - | - | - | - | - | - | - |
| 1ª a 4ª série do 1º grau..... | 211 055 | 10 297 | 30 830 | 32 928 | 46 117 | 37 217 | 21 534 | 17 890 | 14 242 |
| Completo..... | 104 020 | 4 727 | 15 235 | 15 297 | 25 026 | 20 809 | 11 245 | 6 321 | 5 360 |
| Incompleto..... | 107 035 | 5 570 | 15 595 | 17 631 | 21 091 | 16 408 | 10 289 | 11 569 | 8 882 |
| 5ª a 8ª série do 1º grau..... | 158 430 | 7 982 | 21 158 | 34 358 | 43 710 | 28 248 | 14 780 | 2 802 | 5 392 |
| Completo..... | 52 904 | 2 890 | 8 782 | 10 458 | 17 382 | 7 787 | 3 864 | 895 | 846 |
| Incompleto..... | 105 526 | 5 092 | 12 376 | 23 900 | 26 328 | 20 461 | 10 916 | 1 907 | 4 546 |
| 1ª a 3ª série do 2º grau..... | 129 798 | 7 247 | 20 895 | 32 302 | 33 588 | 20 393 | 9 821 | 1 840 | 3 712 |
| Completo..... | 100 815 | 6 393 | 14 387 | 23 909 | 26 064 | 17 076 | 8 612 | 1 840 | 2 534 |
| Incompleto..... | 28 983 | 854 | 6 508 | 8 393 | 7 524 | 3 317 | 1 209 | - | 1 178 |
| Superior..... | 85 212 | 4 876 | 20 209 | 15 108 | 23 038 | 15 169 | 4 345 | 1 232 | 1 235 |
| Completo..... | 63 688 | 2 427 | 15 203 | 11 887 | 18 404 | 10 488 | 3 346 | 1 232 | 701 |
| Incompleto..... | 21 524 | 2 449 | 5 006 | 3 221 | 4 634 | 4 681 | 999 | - | 534 |
| Mestrado ou doutorado..... | 1 382 | 624 | 285 | 110 | - | 363 | - | - | - |
| Ignorado..... | 2 853 | - | - | 1 136 | 319 | 445 | 317 | 317 | 319 |
| Principal origem do recebimento | | | | | | | | | |
| Empregado..... | 246 194 | 8 732 | 38 559 | 51 713 | 62 150 | 44 642 | 19 872 | 8 173 | 12 353 |
| Empregador..... | 17 607 | - | 3 205 | 4 027 | 2 745 | 4 630 | 1 574 | 692 | 734 |
| Conta própria..... | 145 911 | 8 420 | 18 368 | 27 990 | 40 893 | 23 486 | 11 588 | 8 633 | 6 533 |
| Transferências..... | 184 988 | 26 067 | 40 770 | 30 814 | 28 912 | 25 819 | 15 106 | 7 248 | 10 252 |
| Rendimento de aluguel..... | 7 813 | 285 | 2 126 | 2 027 | 982 | 1 581 | 440 | - | 372 |
| Outros recebimentos..... | 5 347 | 672 | 1 034 | 946 | 1 305 | 981 | - | - | 409 |
| Sem recebimento..... | 108 078 | 909 | 9 007 | 21 227 | 29 140 | 21 149 | 12 409 | 6 507 | 7 730 |

**Tabela 5 - Famílias, por classes de recebimento mensal familiar, segundo algumas características da pessoa de referência
Região Metropolitana de Recife - 1995 - 1996**

| Características da pessoa de referência | Famílias | | | | | | | | | | | |
|---|----------------|---|---------------|----------------|---------------|---------------|----------------|-----------------|-----------------|-----------------|---------------|----------------|
| | Total | Classes de recebimento mensal familiar (salário mínimo) | | | | | | | | | | |
| | | Até 2 (1) | Mais de 2 a 3 | Mais de 3 a 5 | Mais de 5 a 6 | Mais de 6 a 8 | Mais de 8 a 10 | Mais de 10 a 15 | Mais de 15 a 20 | Mais de 20 a 30 | Mais de 30 | Sem declaração |
| Total..... | 715 938 | 154 468 | 80 374 | 113 725 | 30 763 | 54 059 | 25 273 | 45 469 | 23 903 | 30 152 | 38 522 | 119 230 |
| Sexo | | | | | | | | | | | | |
| Homens..... | 519 283 | 93 278 | 58 190 | 82 193 | 23 360 | 38 441 | 18 588 | 33 598 | 17 507 | 21 515 | 30 960 | 101 653 |
| Mulheres..... | 196 655 | 61 190 | 22 184 | 31 532 | 7 403 | 15 618 | 6 685 | 11 871 | 6 396 | 8 637 | 7 562 | 17 577 |
| Grupos de idade | | | | | | | | | | | | |
| 10 a 19 anos..... | 5 400 | 1 394 | 1 794 | 356 | - | - | - | - | - | - | - | 1 856 |
| 20 a 29 anos..... | 96 257 | 29 962 | 14 870 | 16 790 | 4 957 | 3 406 | 2 333 | 1 958 | 1 117 | 1 112 | 3 064 | 16 688 |
| 30 a 39 anos..... | 181 750 | 37 725 | 23 661 | 30 189 | 7 651 | 11 087 | 7 191 | 10 574 | 2 525 | 8 777 | 6 850 | 35 520 |
| 40 a 49 anos..... | 166 860 | 30 795 | 12 679 | 29 040 | 6 550 | 14 108 | 7 087 | 11 072 | 7 266 | 9 072 | 11 387 | 27 804 |
| 50 a 59 anos..... | 129 319 | 20 999 | 11 598 | 19 421 | 5 899 | 13 544 | 4 712 | 8 662 | 5 314 | 6 733 | 10 511 | 21 926 |
| 60 a 69 anos..... | 82 670 | 16 915 | 10 990 | 11 002 | 3 663 | 8 384 | 2 853 | 8 741 | 5 297 | 1 921 | 4 489 | 8 415 |
| 70 anos ou mais..... | 53 682 | 16 678 | 4 782 | 6 927 | 2 043 | 3 530 | 1 097 | 4 462 | 2 384 | 2 537 | 2 221 | 7 021 |
| Idade ignorada..... | - | - | - | - | - | - | - | - | - | - | - | - |
| Nível de instrução | | | | | | | | | | | | |
| Sem instrução..... | 127 208 | 49 528 | 19 527 | 21 871 | 3 831 | 7 283 | 951 | 1 979 | 760 | 308 | - | 21 170 |
| Pré-escolar..... | - | - | - | - | - | - | - | - | - | - | - | - |
| 1ª a 4ª série do 1º grau..... | 211 055 | 58 905 | 31 316 | 39 737 | 6 876 | 17 373 | 4 857 | 10 699 | 4 815 | 1 407 | 1 264 | 33 806 |
| Completo..... | 104 020 | 26 318 | 13 966 | 17 309 | 3 272 | 9 611 | 3 208 | 6 533 | 3 387 | 1 407 | 629 | 18 380 |
| Incompleto..... | 107 035 | 32 587 | 17 350 | 22 428 | 3 604 | 7 762 | 1 649 | 4 166 | 1 428 | - | 635 | 15 426 |
| 5ª a 8ª série do 1º grau..... | 158 430 | 36 481 | 20 035 | 26 228 | 10 443 | 13 061 | 8 501 | 9 215 | 4 249 | 2 907 | 1 710 | 25 600 |
| Completo..... | 52 904 | 5 568 | 4 558 | 9 904 | 5 550 | 5 095 | 4 124 | 3 822 | 857 | 1 154 | 1 034 | 11 238 |
| Incompleto..... | 105 526 | 30 913 | 15 477 | 16 324 | 4 893 | 7 966 | 4 377 | 5 393 | 3 392 | 1 753 | 676 | 14 362 |
| 1ª a 3ª série do 2º grau..... | 129 798 | 7 920 | 8 026 | 22 428 | 6 355 | 11 110 | 7 411 | 13 786 | 8 589 | 11 754 | 9 034 | 23 385 |
| Completo..... | 100 815 | 4 926 | 6 375 | 16 653 | 3 998 | 8 203 | 6 104 | 11 878 | 7 399 | 9 431 | 7 685 | 18 163 |
| Incompleto..... | 28 983 | 2 994 | 1 651 | 5 775 | 2 357 | 2 907 | 1 307 | 1 908 | 1 190 | 2 323 | 1 349 | 5 222 |
| Superior..... | 85 212 | 1 277 | 706 | 3 461 | 2 924 | 4 893 | 3 236 | 9 473 | 5 490 | 13 491 | 25 756 | 14 505 |
| Completo..... | 63 688 | 441 | - | 2 410 | 1 785 | 4 582 | 1 940 | 6 326 | 4 031 | 10 231 | 21 453 | 10 489 |
| Incompleto..... | 21 524 | 836 | 706 | 1 051 | 1 139 | 311 | 1 296 | 3 147 | 1 459 | 3 260 | 4 303 | 4 016 |
| Mestrado ou doutorado..... | 1 382 | - | - | - | - | 339 | - | - | - | 285 | 758 | - |
| Ignorado..... | 2 853 | 357 | 764 | - | 334 | - | 317 | 317 | - | - | - | 764 |
| Principal origem do recebimento | | | | | | | | | | | | |
| Empregado..... | 246 194 | 43 985 | 35 935 | 56 923 | 16 384 | 20 616 | 12 046 | 19 419 | 5 979 | 12 817 | 16 181 | 5 909 |
| Empregador..... | 17 607 | - | 388 | 1 370 | 748 | 2 153 | 377 | 2 165 | 2 442 | 3 122 | 3 847 | 995 |
| Conta própria..... | 145 911 | 52 262 | 19 721 | 23 563 | 4 854 | 13 185 | 3 375 | 7 074 | 4 098 | 4 881 | 7 477 | 5 421 |
| Transferências..... | 184 988 | 49 947 | 20 858 | 29 810 | 7 000 | 16 123 | 7 522 | 15 846 | 9 457 | 7 309 | 6 916 | 14 200 |
| Rendimento de aluguel..... | 7 813 | 526 | 958 | 483 | 797 | 1 020 | 800 | - | - | 568 | 2 313 | 348 |
| Outros recebimentos..... | 5 347 | 300 | - | 313 | - | 292 | - | - | 1 336 | 909 | 1 788 | 409 |
| Sem recebimento..... | 108 078 | 7 448 | 2 514 | 1 263 | 980 | 670 | 1 153 | 965 | 591 | 546 | - | 91 948 |

Fonte: IBGE, Diretoria de Pesquisas, Departamento de Índices de Preços, Pesquisa de Orçamentos Familiares.

(1) Inclusive sem recebimento.

**Tabela 6 - Despesa média mensal familiar, por classes de recebimento mensal familiar, segundo os tipos de despesa, com indicação de características das famílias
Região Metropolitana de Recife - 1995 - 1996**

| Tipos de despesa | Despesa média mensal familiar (R\$) | | | | | | | | | | | |
|--|-------------------------------------|---|---------------|----------------|---------------|---------------|-----------------|-----------------|-----------------|-----------------|-----------------|----------------|
| | Total | Classes de recebimento mensal familiar (salário mínimo) | | | | | | | | | | |
| | | Até 2 (1) | Mais de 2 a 3 | Mais de 3 a 5 | Mais de 5 a 6 | Mais de 6 a 8 | Mais de 8 a 10 | Mais de 10 a 15 | Mais de 15 a 20 | Mais de 20 a 30 | Mais de 30 | Sem declaração |
| Desembolso global..... | 874,57 | 209,32 | 336,96 | 472,82 | 688,71 | 759,23 | 1 018,96 | 1 245,45 | 1 843,81 | 2 360,97 | 4 367,43 | 711,50 |
| Despesas correntes..... | 762,97 | 193,83 | 320,60 | 439,37 | 651,54 | 715,35 | 912,95 | 1 093,82 | 1 566,04 | 2 017,29 | 3 536,93 | 625,13 |
| Despesas de consumo..... | 700,07 | 189,56 | 310,89 | 417,07 | 617,02 | 677,82 | 859,90 | 1 015,25 | 1 431,73 | 1 814,12 | 3 022,24 | 592,51 |
| Alimentação..... | 201,97 | 85,01 | 136,02 | 170,17 | 228,70 | 246,51 | 232,97 | 289,36 | 333,10 | 372,53 | 619,41 | 157,03 |
| Habituação..... | 186,08 | 42,97 | 68,07 | 86,28 | 133,13 | 154,03 | 255,70 | 261,51 | 368,62 | 494,30 | 896,08 | 186,95 |
| Aluguel..... | 35,83 | 8,60 | 10,99 | 14,09 | 17,80 | 23,44 | 53,43 | 46,85 | 69,64 | 92,96 | 185,18 | 41,46 |
| Impostos e taxas..... | 57,84 | 8,65 | 14,06 | 22,93 | 39,07 | 43,96 | 61,08 | 83,16 | 124,62 | 168,75 | 327,00 | 56,79 |
| Manutenção do lar..... | 30,41 | 6,06 | 6,31 | 8,60 | 23,91 | 18,39 | 29,03 | 39,05 | 67,65 | 91,22 | 177,03 | 32,94 |
| Artigos de limpeza..... | 7,13 | 2,89 | 4,93 | 5,89 | 7,48 | 7,25 | 9,44 | 11,92 | 22,77 | 6,38 | 19,90 | 5,74 |
| Mobiliários e artigos do lar..... | 18,34 | 5,55 | 11,82 | 12,16 | 11,37 | 19,76 | 37,97 | 27,81 | 32,27 | 51,00 | 61,85 | 13,44 |
| Eletrodomésticos, equipamentos do lar e som e tv..... | 32,01 | 9,85 | 17,53 | 20,18 | 29,61 | 37,07 | 60,36 | 45,98 | 44,14 | 71,05 | 103,10 | 33,45 |
| Consertos e manutenção de artigos do lar..... | 4,53 | 1,38 | 2,43 | 2,44 | 3,89 | 4,16 | 4,40 | 6,75 | 7,52 | 12,94 | 22,02 | 3,13 |
| Vestuário..... | 49,43 | 11,40 | 22,67 | 34,69 | 56,21 | 55,97 | 67,43 | 78,68 | 93,87 | 116,29 | 189,40 | 40,08 |
| Roupa de homem..... | 11,09 | 2,25 | 4,47 | 7,48 | 10,76 | 13,80 | 15,62 | 18,57 | 18,03 | 31,48 | 45,45 | 7,83 |
| Roupa de mulher..... | 11,71 | 2,22 | 4,66 | 7,39 | 12,58 | 10,11 | 16,05 | 19,84 | 27,90 | 27,93 | 48,29 | 10,22 |
| Roupa de criança..... | 5,24 | 1,60 | 3,43 | 3,92 | 6,35 | 5,28 | 6,55 | 6,75 | 10,67 | 12,76 | 16,64 | 4,58 |
| Calçados e outros apetrechos..... | 15,58 | 4,19 | 7,46 | 12,89 | 20,12 | 20,68 | 23,03 | 24,54 | 28,97 | 29,31 | 48,82 | 13,02 |
| Jóias e bijuterias..... | 2,50 | 0,36 | 0,99 | 1,07 | 2,31 | 1,92 | 2,27 | 2,84 | 4,57 | 7,43 | 14,25 | 2,40 |
| Tecidos e armarinhos..... | 3,31 | 0,78 | 1,65 | 1,94 | 4,09 | 4,18 | 3,92 | 6,15 | 3,74 | 7,38 | 15,95 | 2,02 |
| Transporte..... | 79,79 | 20,07 | 32,21 | 51,46 | 54,24 | 65,55 | 110,33 | 110,55 | 185,31 | 237,35 | 391,31 | 49,47 |
| Urbano..... | 35,05 | 17,45 | 28,72 | 44,71 | 40,55 | 45,38 | 43,08 | 53,80 | 62,87 | 39,49 | 53,27 | 25,37 |
| Veículo próprio (gasolina)..... | 10,72 | 0,57 | 0,42 | 1,34 | 3,21 | 8,89 | 19,59 | 17,32 | 24,16 | 44,63 | 78,66 | 4,93 |
| Veículo próprio (álcool)..... | 3,98 | - | - | 0,13 | 3,06 | 0,68 | 5,32 | 4,42 | 14,50 | 23,25 | 28,58 | 1,82 |
| Veículo próprio (manutenção)..... | 14,76 | 0,90 | 1,34 | 2,00 | 4,73 | 6,23 | 23,69 | 18,71 | 54,46 | 62,40 | 104,85 | 7,88 |
| Viagens..... | 7,55 | 0,78 | 1,70 | 2,29 | 1,90 | 2,25 | 5,12 | 9,80 | 5,89 | 38,46 | 63,58 | 3,23 |
| Outros..... | 7,73 | 0,37 | 0,02 | 0,99 | 0,79 | 2,11 | 13,53 | 6,51 | 23,44 | 29,12 | 62,38 | 6,24 |
| Higiene e Cuidados pessoais..... | 16,85 | 5,09 | 9,00 | 14,23 | 18,37 | 20,57 | 20,95 | 26,44 | 33,06 | 27,32 | 58,76 | 13,83 |
| Perfume..... | 6,93 | 2,12 | 3,58 | 6,54 | 7,89 | 8,57 | 8,87 | 11,39 | 13,99 | 13,44 | 22,92 | 4,44 |
| Creme para pele e bronzeador..... | 1,28 | 0,19 | 0,49 | 0,87 | 1,35 | 1,79 | 1,37 | 1,46 | 2,28 | 1,53 | 6,65 | 1,29 |
| Papel higiênico..... | 1,41 | 0,50 | 0,85 | 0,96 | 1,62 | 1,60 | 1,65 | 2,78 | 2,81 | 1,76 | 4,89 | 1,17 |
| Outros..... | 7,24 | 2,28 | 4,10 | 5,87 | 7,51 | 8,61 | 9,05 | 10,80 | 13,99 | 10,58 | 24,30 | 6,93 |
| Assistência a saúde..... | 65,78 | 9,75 | 15,45 | 23,59 | 50,38 | 52,94 | 67,44 | 103,73 | 181,04 | 223,31 | 346,15 | 53,95 |
| Remédios..... | 18,10 | 6,48 | 10,37 | 13,82 | 18,40 | 22,85 | 24,04 | 26,49 | 36,29 | 45,68 | 49,43 | 15,03 |
| Seguro saúde e associação de assistência..... | 29,45 | 1,30 | 2,05 | 5,46 | 18,23 | 18,44 | 29,02 | 53,05 | 99,51 | 117,51 | 204,68 | 13,32 |
| Tratamento dentário..... | 3,65 | 0,25 | 0,48 | 0,50 | 7,73 | 2,06 | 1,04 | 2,17 | 7,68 | 17,89 | 20,34 | 4,17 |
| Consulta médica..... | 1,10 | 0,06 | 0,18 | 0,53 | 0,51 | 0,49 | 1,13 | 1,78 | 2,09 | 2,64 | 7,67 | 1,08 |
| Hospitalização..... | 2,66 | - | - | - | - | 0,32 | 0,93 | 0,27 | 1,79 | 0,10 | 5,56 | 13,33 |
| Óculos e lentes..... | 1,57 | 0,13 | 0,57 | 0,67 | 0,53 | 2,33 | 2,55 | 3,29 | 3,48 | 4,98 | 8,40 | 0,58 |
| Outras..... | 9,25 | 1,54 | 1,80 | 2,60 | 4,99 | 6,46 | 8,73 | 16,67 | 30,22 | 34,52 | 50,06 | 6,44 |
| Educação..... | 35,00 | 3,35 | 3,59 | 10,25 | 19,16 | 18,74 | 40,11 | 60,96 | 99,05 | 128,99 | 186,89 | 35,59 |
| Cursos regulares de 1º, 2º e 3º graus e pré-escolar..... | 24,10 | 1,93 | 1,86 | 7,38 | 13,64 | 12,87 | 26,10 | 45,81 | 65,65 | 97,53 | 132,73 | 20,86 |
| Outros cursos..... | 4,92 | 0,59 | 0,24 | 0,74 | 2,33 | 1,55 | 3,00 | 6,91 | 12,72 | 12,51 | 24,65 | 9,67 |
| Livros e revistas técnicas..... | 0,27 | 0,02 | 0,01 | - | 0,04 | 0,01 | 1,41 | 0,67 | 1,06 | 0,88 | 1,58 | 0,08 |
| Outras..... | 5,71 | 0,81 | 1,48 | 2,13 | 3,14 | 4,31 | 9,60 | 7,57 | 19,62 | 18,08 | 27,93 | 4,98 |
| Recreação e Cultura..... | 20,78 | 1,76 | 3,62 | 6,28 | 20,93 | 16,15 | 21,65 | 30,35 | 42,79 | 90,60 | 120,56 | 14,74 |
| Brinquedos e jogos..... | 3,20 | 0,48 | 1,14 | 1,36 | 3,98 | 3,19 | 3,53 | 5,43 | 8,02 | 8,55 | 14,37 | 2,82 |
| Discos e fitas..... | 0,49 | 0,14 | 0,44 | 0,48 | 0,25 | 0,38 | 1,66 | 0,50 | 1,39 | 1,43 | 0,54 | 0,40 |
| Outras..... | 17,09 | 1,13 | 2,03 | 4,43 | 16,70 | 12,58 | 16,45 | 24,42 | 33,38 | 80,61 | 105,65 | 11,52 |
| Fumo..... | 8,66 | 4,61 | 8,52 | 7,06 | 9,69 | 12,03 | 12,27 | 9,84 | 13,64 | 18,47 | 19,43 | 5,58 |
| Serviços pessoais..... | 10,78 | 2,36 | 5,16 | 5,75 | 11,82 | 11,03 | 13,31 | 15,59 | 20,63 | 28,60 | 52,67 | 7,52 |
| Cabeleireiro..... | 5,05 | 0,94 | 2,55 | 2,88 | 5,44 | 5,42 | 5,60 | 7,39 | 10,82 | 13,41 | 24,54 | 3,28 |
| Manicuro e pedicuro..... | 2,16 | 0,24 | 0,63 | 0,79 | 1,55 | 1,61 | 2,21 | 2,76 | 5,15 | 8,00 | 11,49 | 2,08 |
| Outras..... | 3,57 | 1,17 | 1,99 | 2,08 | 4,84 | 4,01 | 5,50 | 5,45 | 4,66 | 7,19 | 16,64 | 2,17 |
| Despesas diversas..... | 24,95 | 3,20 | 6,59 | 7,31 | 14,38 | 24,31 | 17,73 | 28,23 | 60,62 | 76,36 | 141,58 | 27,78 |
| Cerimônias familiares e práticas religiosas..... | 1,59 | 0,37 | 0,33 | 0,29 | 0,79 | 4,14 | 1,13 | 2,68 | 2,41 | 1,48 | 10,48 | 0,96 |
| Serviços de cartórios e serviços de profissionais..... | 5,51 | 0,20 | 2,46 | 0,15 | 0,14 | 1,23 | 2,38 | 2,78 | 13,86 | 13,43 | 14,55 | 17,99 |
| Outras..... | 17,85 | 2,63 | 3,80 | 6,87 | 13,45 | 18,93 | 14,23 | 22,76 | 44,34 | 61,45 | 116,55 | 8,83 |
| Outras despesas correntes..... | 62,90 | 4,27 | 9,71 | 22,30 | 34,52 | 37,53 | 53,05 | 78,57 | 134,31 | 203,17 | 514,69 | 32,61 |
| Impostos..... | 15,99 | - | - | 0,12 | 0,13 | 0,09 | 0,13 | 1,82 | 9,76 | 51,35 | 232,62 | 5,00 |
| Contribuições trabalhistas..... | 27,74 | 2,03 | 5,98 | 14,25 | 20,39 | 24,03 | 31,71 | 46,13 | 62,17 | 91,05 | 173,06 | 14,45 |
| Outras..... | 19,17 | 2,23 | 3,73 | 7,93 | 14,00 | 13,41 | 21,21 | 30,62 | 62,38 | 60,77 | 109,01 | 13,16 |
| Aumento do ativo..... | 99,82 | 14,93 | 14,74 | 30,12 | 30,42 | 37,90 | 100,31 | 141,64 | 251,95 | 308,25 | 724,68 | 78,47 |
| Veículo..... | 45,23 | 5,71 | 3,40 | 6,98 | 1,04 | 7,53 | 40,31 | 46,81 | 103,27 | 158,18 | 378,37 | 42,22 |
| Imóvel (aquisição)..... | 17,62 | 0,92 | 0,80 | 0,04 | 3,10 | 0,23 | 11,15 | 46,40 | 21,72 | 2,05 | 185,80 | 18,18 |
| Imóvel (reforma)..... | 33,43 | 8,21 | 10,54 | 23,09 | 25,47 | 29,36 | 42,56 | 45,11 | 104,99 | 123,24 | 143,29 | 16,33 |
| Outros investimentos..... | 3,54 | 0,10 | - | - | 0,81 | 0,79 | 6,28 | 3,32 | 21,96 | 24,78 | 17,23 | 1,75 |
| Diminuição do passivo..... | 11,77 | 0,56 | 1,62 | 3,33 | 6,74 | 5,97 | 5,70 | 9,98 | 25,82 | 35,43 | 105,81 | 7,90 |
| Empréstimo e carnê..... | 1,83 | 0,02 | - | 0,58 | 1,51 | 0,84 | 2,59 | 3,60 | 4,55 | 3,34 | 17,78 | 0,22 |
| Prestação de imóvel..... | 9,94 | 0,54 | 1,62 | 2,75 | 5,23 | 5,13 | 3,11 | 6,39 | 21,27 | 32,09 | 88,03 | 7,68 |
| Número de famílias..... | 715 938 | 154 468 | 80 374 | 113 725 | 30 763 | 54 059 | 25 273 | 45 469 | 23 903 | 30 152 | 38 522 | 119 230 |
| Tamanho médio da família..... | 4,06 | 3,41 | 3,97 | 4,32 | 4,08 | 4,33 | 4,20 | 4,03 | 4,21 | 3,77 | 3,90 | 4,67 |

Fonte: IBGE, Diretoria de Pesquisas, Departamento de Índices de Preços, Pesquisa de Orçamentos Familiares.

(1) Inclusive sem recebimento.

**Tabela 7 - Percentual da despesa média mensal familiar, por classes de recebimento mensal familiar, segundo os tipos de despesa
Região Metropolitana de Recife - 1995 - 1996**

| Tipos de despesa | Despesa média mensal familiar (percentagem) | | | | | | | | | | | |
|--|---|--|---------------|---------------|---------------|---------------|----------------|-----------------|-----------------|-----------------|---------------|----------------|
| | Total | Classes de recebimento mensal (salário mínimo) | | | | | | | | | | |
| | | Até 2 (1) | Mais de 2 a 3 | Mais de 3 a 5 | Mais de 5 a 6 | Mais de 6 a 8 | Mais de 8 a 10 | Mais de 10 a 15 | Mais de 15 a 20 | Mais de 20 a 30 | Mais de 30 | Sem declaração |
| Desembolso global..... | 100,00 | 100,00 | 100,00 | 100,00 | 100,00 | 100,00 | 100,00 | 100,00 | 100,00 | 100,00 | 100,00 | 100,00 |
| Despesas correntes..... | 87,24 | 92,60 | 95,14 | 92,93 | 94,60 | 94,22 | 89,60 | 87,83 | 84,94 | 85,44 | 80,98 | 87,86 |
| Despesas de consumo..... | 80,05 | 90,56 | 92,26 | 88,21 | 89,59 | 89,28 | 84,39 | 81,52 | 77,65 | 76,84 | 69,20 | 83,28 |
| Alimentação..... | 23,30 | 40,75 | 40,66 | 36,31 | 33,40 | 32,55 | 23,14 | 23,61 | 18,18 | 15,86 | 14,34 | 22,35 |
| Habitação..... | 21,17 | 20,44 | 20,04 | 18,10 | 19,23 | 20,22 | 25,01 | 20,80 | 19,91 | 20,91 | 20,45 | 26,13 |
| Aluguel..... | 4,10 | 4,11 | 3,26 | 2,98 | 2,58 | 3,09 | 5,24 | 3,76 | 3,78 | 3,94 | 4,24 | 5,83 |
| Impostos e taxas..... | 6,61 | 4,13 | 4,17 | 4,85 | 5,67 | 5,79 | 5,99 | 6,68 | 6,76 | 7,15 | 7,49 | 7,98 |
| Manutenção do lar..... | 3,48 | 2,89 | 1,87 | 1,82 | 3,47 | 2,42 | 2,85 | 3,14 | 3,67 | 3,86 | 4,05 | 4,63 |
| Artigos de limpeza..... | 0,73 | 1,32 | 1,31 | 1,11 | 0,99 | 0,90 | 0,84 | 0,78 | 1,15 | 0,24 | 0,40 | 0,68 |
| Mobiliários e artigos do lar..... | 2,08 | 2,63 | 3,50 | 2,56 | 1,64 | 2,59 | 3,73 | 2,21 | 1,75 | 2,16 | 1,40 | 1,87 |
| Eletrrodomésticos, equipamentos do lar e som e tv..... | 3,66 | 4,71 | 5,20 | 4,27 | 4,30 | 4,88 | 5,92 | 3,69 | 2,39 | 3,01 | 2,36 | 4,70 |
| Consertos e manutenção de artigos do lar..... | 0,52 | 0,66 | 0,72 | 0,52 | 0,57 | 0,55 | 0,43 | 0,54 | 0,41 | 0,55 | 0,50 | 0,44 |
| Vestuário..... | 5,65 | 5,45 | 6,73 | 7,34 | 8,16 | 7,37 | 6,62 | 6,32 | 5,09 | 4,93 | 4,34 | 5,63 |
| Roupa de homem..... | 1,27 | 1,07 | 1,33 | 1,58 | 1,56 | 1,82 | 1,53 | 1,49 | 0,98 | 1,33 | 1,04 | 1,10 |
| Roupa de mulher..... | 1,34 | 1,06 | 1,38 | 1,56 | 1,83 | 1,33 | 1,57 | 1,59 | 1,51 | 1,18 | 1,11 | 1,44 |
| Roupa de criança..... | 0,60 | 0,77 | 1,02 | 0,83 | 0,92 | 0,70 | 0,64 | 0,54 | 0,58 | 0,54 | 0,38 | 0,64 |
| Calçados e outros apetrechos..... | 1,78 | 2,00 | 2,21 | 2,73 | 2,92 | 2,72 | 2,26 | 1,97 | 1,57 | 1,24 | 1,12 | 1,83 |
| Jóias e bijuterias..... | 0,29 | 0,17 | 0,29 | 0,23 | 0,34 | 0,25 | 0,22 | 0,23 | 0,25 | 0,31 | 0,33 | 0,34 |
| Tecidos e armarinhos..... | 0,38 | 0,37 | 0,49 | 0,41 | 0,59 | 0,55 | 0,38 | 0,49 | 0,20 | 0,31 | 0,37 | 0,28 |
| Transporte..... | 9,12 | 9,59 | 9,56 | 10,88 | 7,88 | 8,63 | 10,83 | 8,88 | 10,05 | 10,05 | 8,96 | 6,95 |
| Urbano..... | 4,01 | 8,34 | 8,52 | 9,46 | 5,89 | 5,98 | 4,23 | 4,32 | 3,41 | 1,67 | 1,22 | 3,57 |
| Veículo próprio (gasolina)..... | 1,23 | 0,27 | 0,12 | 0,28 | 0,47 | 1,17 | 1,92 | 1,39 | 1,31 | 1,89 | 1,80 | 0,69 |
| Veículo próprio (álcool)..... | 0,45 | - | - | 0,03 | 0,44 | 0,09 | 0,52 | 0,36 | 0,79 | 0,98 | 0,65 | 0,26 |
| Veículo próprio (manutenção)..... | 1,69 | 0,43 | 0,40 | 0,42 | 0,69 | 0,82 | 2,33 | 1,50 | 2,95 | 2,64 | 2,40 | 1,11 |
| Viagens..... | 0,86 | 0,37 | 0,51 | 0,48 | 0,28 | 0,30 | 0,50 | 0,79 | 0,32 | 1,63 | 1,46 | 0,45 |
| Outros..... | 0,88 | 0,17 | 0,01 | 0,21 | 0,11 | 0,28 | 1,33 | 0,52 | 1,27 | 1,23 | 1,43 | 0,88 |
| Higiene e Cuidados pessoais..... | 1,83 | 2,39 | 2,56 | 2,85 | 2,58 | 2,70 | 1,87 | 1,95 | 1,76 | 1,12 | 1,26 | 1,82 |
| Perfume..... | 0,79 | 1,01 | 1,06 | 1,38 | 1,15 | 1,13 | 0,87 | 0,91 | 0,76 | 0,57 | 0,52 | 0,62 |
| Creme para pele e bronzeador..... | 0,15 | 0,09 | 0,14 | 0,18 | 0,20 | 0,24 | 0,13 | 0,12 | 0,12 | 0,06 | 0,15 | 0,18 |
| Papel higiênico..... | 0,14 | 0,22 | 0,23 | 0,17 | 0,22 | 0,21 | 0,14 | 0,17 | 0,14 | 0,07 | 0,09 | 0,14 |
| Outros..... | 0,75 | 1,07 | 1,12 | 1,11 | 1,02 | 1,13 | 0,72 | 0,74 | 0,74 | 0,42 | 0,49 | 0,87 |
| Assistência a saúde..... | 7,52 | 4,66 | 4,58 | 4,99 | 7,32 | 6,97 | 6,62 | 8,33 | 9,82 | 9,46 | 7,93 | 7,58 |
| Remédios..... | 2,07 | 3,09 | 3,08 | 2,92 | 2,67 | 3,01 | 2,36 | 2,13 | 1,97 | 1,93 | 1,13 | 2,11 |
| Seguro saúde e associação de assistência..... | 3,37 | 0,62 | 0,61 | 1,16 | 2,65 | 2,43 | 2,85 | 4,26 | 5,40 | 4,98 | 4,69 | 1,87 |
| Tratamento dentário..... | 0,42 | 0,12 | 0,14 | 0,11 | 1,12 | 0,27 | 0,10 | 0,17 | 0,42 | 0,76 | 0,47 | 0,59 |
| Consulta médica..... | 0,13 | 0,03 | 0,05 | 0,11 | 0,07 | 0,06 | 0,11 | 0,14 | 0,11 | 0,11 | 0,18 | 0,15 |
| Hospitalização..... | 0,30 | - | - | - | - | 0,04 | 0,09 | 0,02 | 0,10 | 0,00 | 0,13 | 1,87 |
| Óculos e lentes..... | 0,18 | 0,06 | 0,17 | 0,14 | 0,08 | 0,31 | 0,25 | 0,26 | 0,19 | 0,21 | 0,19 | 0,08 |
| Outras..... | 1,06 | 0,73 | 0,53 | 0,55 | 0,72 | 0,85 | 0,86 | 1,34 | 1,64 | 1,46 | 1,15 | 0,91 |
| Educação..... | 4,00 | 1,60 | 1,06 | 2,17 | 2,78 | 2,47 | 3,94 | 4,89 | 5,37 | 5,46 | 4,28 | 5,00 |
| Cursos regulares de 1º, 2º e 3º graus e pré-escolar..... | 2,76 | 0,92 | 0,55 | 1,56 | 1,98 | 1,70 | 2,56 | 3,68 | 3,56 | 4,13 | 3,04 | 2,93 |
| Outros cursos..... | 0,56 | 0,28 | 0,07 | 0,16 | 0,34 | 0,20 | 0,29 | 0,55 | 0,69 | 0,53 | 0,56 | 1,36 |
| Livros e revistas técnicas..... | 0,03 | 0,01 | 0,00 | - | 0,01 | 0,00 | 0,14 | 0,05 | 0,06 | 0,04 | 0,04 | 0,01 |
| Outras..... | 0,65 | 0,39 | 0,44 | 0,45 | 0,46 | 0,57 | 0,94 | 0,61 | 1,06 | 0,77 | 0,64 | 0,70 |
| Recreação e Cultura..... | 2,38 | 0,84 | 1,07 | 1,33 | 3,04 | 2,13 | 2,12 | 2,44 | 2,32 | 3,84 | 2,76 | 2,07 |
| Brinquedos e jogos..... | 0,37 | 0,23 | 0,34 | 0,29 | 0,58 | 0,42 | 0,35 | 0,44 | 0,44 | 0,36 | 0,33 | 0,40 |
| Discos e fitas..... | 0,06 | 0,07 | 0,13 | 0,10 | 0,04 | 0,05 | 0,16 | 0,04 | 0,08 | 0,06 | 0,01 | 0,06 |
| Outras..... | 1,95 | 0,54 | 0,60 | 0,94 | 2,43 | 1,66 | 1,61 | 1,96 | 1,81 | 3,41 | 2,42 | 1,62 |
| Fumo..... | 0,99 | 2,20 | 2,53 | 1,49 | 1,41 | 1,58 | 1,20 | 0,79 | 0,74 | 0,78 | 0,44 | 0,78 |
| Serviços pessoais..... | 1,23 | 1,13 | 1,53 | 1,22 | 1,72 | 1,45 | 1,31 | 1,25 | 1,12 | 1,21 | 1,21 | 1,06 |
| Cabeleireiro..... | 0,58 | 0,45 | 0,76 | 0,61 | 0,79 | 0,71 | 0,55 | 0,59 | 0,59 | 0,57 | 0,56 | 0,46 |
| Manicuro e pedicuro..... | 0,25 | 0,11 | 0,19 | 0,17 | 0,22 | 0,21 | 0,22 | 0,22 | 0,28 | 0,34 | 0,26 | 0,29 |
| Outras..... | 0,41 | 0,56 | 0,59 | 0,44 | 0,70 | 0,53 | 0,54 | 0,44 | 0,25 | 0,30 | 0,38 | 0,30 |
| Despesas diversas..... | 2,85 | 1,53 | 1,94 | 1,54 | 2,09 | 3,19 | 1,74 | 2,26 | 3,29 | 3,21 | 3,24 | 3,90 |
| Cerimônias familiares e práticas religiosas..... | 0,18 | 0,18 | 0,10 | 0,06 | 0,12 | 0,55 | 0,11 | 0,22 | 0,13 | 0,06 | 0,24 | 0,14 |
| Serviços de cartórios e serviços de profissionais..... | 0,63 | 0,09 | 0,73 | 0,03 | 0,02 | 0,16 | 0,23 | 0,22 | 0,75 | 0,57 | 0,33 | 2,53 |
| Outras..... | 2,04 | 1,25 | 1,12 | 1,44 | 1,95 | 2,49 | 1,40 | 1,82 | 2,41 | 2,58 | 2,67 | 1,23 |
| Outras despesas correntes..... | 7,19 | 2,04 | 2,88 | 4,72 | 5,01 | 4,94 | 5,21 | 6,31 | 7,28 | 8,61 | 11,78 | 4,58 |
| Impostos..... | 1,83 | - | - | 0,03 | 0,02 | 0,01 | 0,01 | 0,15 | 0,53 | 2,18 | 5,33 | 0,70 |
| Contribuições trabalhistas..... | 3,17 | 0,97 | 1,77 | 3,01 | 2,96 | 3,17 | 3,11 | 3,70 | 3,37 | 3,86 | 3,96 | 2,03 |
| Outras..... | 2,19 | 1,07 | 1,11 | 1,68 | 2,03 | 1,77 | 2,08 | 2,46 | 3,38 | 2,57 | 2,50 | 1,85 |
| Aumento do ativo..... | 11,41 | 7,13 | 4,37 | 6,37 | 4,42 | 4,99 | 9,84 | 11,37 | 13,66 | 13,06 | 16,59 | 11,03 |
| Veículo..... | 5,17 | 2,73 | 1,01 | 1,48 | 0,15 | 0,99 | 3,96 | 3,76 | 5,60 | 6,70 | 8,66 | 5,93 |
| Imóvel (aquisição)..... | 2,01 | 0,44 | 0,24 | 0,01 | 0,45 | 0,03 | 1,09 | 3,73 | 1,18 | 0,09 | 4,25 | 2,55 |
| Imóvel (reforma)..... | 3,82 | 3,92 | 3,13 | 4,88 | 3,70 | 3,87 | 4,18 | 3,62 | 5,69 | 5,22 | 3,28 | 2,29 |
| Outros investimentos..... | 0,41 | 0,05 | - | - | 0,12 | 0,10 | 0,62 | 0,27 | 1,19 | 1,05 | 0,39 | 0,25 |
| Diminuição do passivo..... | 1,35 | 0,27 | 0,48 | 0,70 | 0,98 | 0,79 | 0,56 | 0,80 | 1,40 | 1,50 | 2,42 | 1,11 |
| Empréstimo e carnê..... | 0,21 | 0,01 | - | 0,12 | 0,22 | 0,11 | 0,25 | 0,29 | 0,25 | 0,14 | 0,41 | 0,03 |
| Prestação de imóvel..... | 1,14 | 0,26 | 0,48 | 0,58 | 0,76 | 0,68 | 0,31 | 0,51 | 1,15 | 1,36 | 2,02 | 1,08 |

Fonte: IBGE, Diretoria de Pesquisas, Departamento de Índices de Preços, Pesquisa de Orçamentos Familiares.

(1) Inclusive sem recebimento.

**Tabela 9 - Percentual da despesa média mensal familiar, em alimentação, por classes de recebimento mensal familiar, segundo os tipos de despesa
Região Metropolitana de Recife - 1995 - 1996**

| Tipos de despesa | Despesa média mensal familiar (percentagem) | | | | | | | | | | | |
|--|---|---|---------------|---------------|---------------|---------------|----------------|-----------------|-----------------|-----------------|---------------|----------------|
| | Total | Classes de recebimento mensal familiar (salário mínimo) | | | | | | | | | | |
| | | Até 2 (1) | Mais de 2 a 3 | Mais de 3 a 5 | Mais de 5 a 6 | Mais de 6 a 8 | Mais de 8 a 10 | Mais de 10 a 15 | Mais de 15 a 20 | Mais de 20 a 30 | Mais de 30 | Sem declaração |
| Despesas em alimentação..... | 100,00 | 100,00 | 100,00 | 100,00 | 100,00 | 100,00 | 100,00 | 100,00 | 100,00 | 100,00 | 100,00 | 100,00 |
| Alimentação no domicílio..... | 80,96 | 88,69 | 87,66 | 83,48 | 85,16 | 80,07 | 83,47 | 81,54 | 74,78 | 68,04 | 73,61 | 86,61 |
| Cereais, leguminosas e oleaginosas.. | 4,01 | 6,16 | 6,39 | 5,33 | 4,06 | 4,94 | 3,82 | 3,70 | 3,40 | 2,02 | 1,67 | 3,78 |
| Arroz..... | 1,73 | 2,64 | 2,74 | 2,31 | 1,94 | 2,11 | 1,91 | 1,55 | 1,46 | 0,71 | 0,72 | 1,60 |
| Feijão..... | 1,89 | 3,18 | 3,11 | 2,59 | 1,91 | 2,44 | 1,53 | 1,60 | 1,59 | 1,07 | 0,58 | 1,76 |
| Outros..... | 0,39 | 0,33 | 0,54 | 0,44 | 0,21 | 0,38 | 0,37 | 0,56 | 0,35 | 0,24 | 0,37 | 0,42 |
| Farinhas, féculas e massas..... | 4,43 | 6,95 | 6,85 | 5,29 | 4,23 | 4,12 | 3,99 | 3,83 | 4,06 | 3,00 | 2,01 | 5,31 |
| Macarrão..... | 1,27 | 1,82 | 2,10 | 1,66 | 1,24 | 1,32 | 1,29 | 1,15 | 1,35 | 0,66 | 0,53 | 1,34 |
| Farinha de trigo..... | 0,25 | 0,24 | 0,33 | 0,35 | 0,13 | 0,24 | 0,26 | 0,18 | 0,25 | 0,17 | 0,14 | 0,38 |
| Farinha de mandioca..... | 0,88 | 1,79 | 1,74 | 1,24 | 1,04 | 0,95 | 0,63 | 0,55 | 0,41 | 0,40 | 0,20 | 0,94 |
| Outras..... | 2,03 | 3,10 | 2,68 | 2,05 | 1,82 | 1,61 | 1,81 | 1,95 | 2,05 | 1,76 | 1,15 | 2,66 |
| Tubérculos e raízes..... | 1,81 | 1,86 | 1,58 | 1,73 | 2,04 | 1,70 | 2,38 | 2,40 | 1,96 | 1,45 | 1,55 | 1,85 |
| Batata inglesa..... | 0,85 | 0,85 | 0,73 | 0,79 | 1,04 | 0,89 | 1,13 | 1,07 | 1,00 | 0,74 | 0,74 | 0,78 |
| Cenoura..... | 0,25 | 0,17 | 0,27 | 0,23 | 0,37 | 0,30 | 0,32 | 0,39 | 0,19 | 0,20 | 0,20 | 0,27 |
| Outros..... | 0,70 | 0,83 | 0,58 | 0,71 | 0,63 | 0,51 | 0,92 | 0,94 | 0,77 | 0,50 | 0,61 | 0,81 |
| Açúcares e derivados..... | 3,53 | 3,67 | 3,59 | 3,77 | 3,85 | 3,25 | 4,33 | 3,07 | 3,27 | 3,06 | 4,00 | 3,12 |
| Açúcar refinado..... | 0,19 | 0,19 | 0,23 | 0,15 | 0,32 | 0,27 | 0,20 | 0,19 | 0,20 | 0,01 | 0,27 | 0,09 |
| Açúcar cristal..... | 1,53 | 2,67 | 2,40 | 2,08 | 1,25 | 1,52 | 1,93 | 1,23 | 1,37 | 0,54 | 0,42 | 1,91 |
| Outros..... | 1,81 | 0,81 | 0,96 | 1,53 | 2,27 | 1,46 | 2,20 | 1,65 | 1,70 | 2,51 | 3,31 | 1,12 |
| Legumes e verduras..... | 2,88 | 3,49 | 3,49 | 2,84 | 3,88 | 2,86 | 3,73 | 3,64 | 2,42 | 2,22 | 2,22 | 2,46 |
| Tomate..... | 0,81 | 1,06 | 1,08 | 0,92 | 1,12 | 0,65 | 1,04 | 0,98 | 0,65 | 0,49 | 0,53 | 0,78 |
| Cebola..... | 0,41 | 0,57 | 0,61 | 0,50 | 0,55 | 0,38 | 0,51 | 0,47 | 0,29 | 0,22 | 0,25 | 0,31 |
| Alface..... | 0,09 | 0,05 | 0,11 | 0,08 | 0,10 | 0,10 | 0,10 | 0,12 | 0,06 | 0,09 | 0,11 | 0,07 |
| Outros..... | 1,58 | 1,81 | 1,68 | 1,34 | 2,10 | 1,73 | 2,08 | 2,07 | 1,41 | 1,41 | 1,32 | 1,30 |
| Frutas..... | 5,02 | 3,45 | 4,58 | 4,61 | 5,11 | 4,91 | 5,31 | 6,48 | 5,14 | 5,16 | 5,58 | 4,89 |
| Banana..... | 1,23 | 1,25 | 1,72 | 1,44 | 1,22 | 1,15 | 1,54 | 1,45 | 0,98 | 1,25 | 0,83 | 1,14 |
| Laranja..... | 0,91 | 0,69 | 0,93 | 1,02 | 1,19 | 0,75 | 1,22 | 1,05 | 1,03 | 0,68 | 0,74 | 1,06 |
| Maçã..... | 0,46 | 0,30 | 0,35 | 0,38 | 0,54 | 0,65 | 0,52 | 0,55 | 0,45 | 0,36 | 0,53 | 0,44 |
| Outras frutas..... | 2,42 | 1,20 | 1,59 | 1,76 | 2,16 | 2,37 | 2,03 | 3,42 | 2,68 | 2,87 | 3,48 | 2,25 |
| Carnes, vísceras e pescados..... | 14,16 | 17,15 | 16,31 | 14,67 | 12,05 | 15,48 | 16,01 | 16,25 | 11,52 | 11,25 | 10,40 | 15,71 |
| Carne de boi de primeira..... | 4,52 | 2,78 | 3,53 | 4,41 | 4,10 | 5,00 | 5,29 | 6,16 | 5,25 | 4,92 | 4,26 | 4,65 |
| Carne de boi de segunda..... | 2,96 | 5,39 | 4,59 | 3,58 | 2,74 | 3,48 | 2,55 | 4,17 | 1,61 | 1,11 | 0,66 | 3,23 |
| Carne de suíno..... | 0,25 | 0,32 | 0,16 | 0,13 | - | 0,23 | 0,22 | 0,27 | 0,30 | 0,68 | 0,18 | 0,32 |
| Carnes e peixes industrializados.... | 4,22 | 6,07 | 4,75 | 4,39 | 4,05 | 4,49 | 5,39 | 3,57 | 3,68 | 2,47 | 3,57 | 4,53 |
| Pescados frescos..... | 1,46 | 1,79 | 2,22 | 1,46 | 0,69 | 1,41 | 1,71 | 1,45 | 0,22 | 1,55 | 1,47 | 1,51 |
| Outros..... | 0,74 | 0,79 | 1,06 | 0,69 | 0,47 | 0,87 | 0,84 | 0,64 | 0,45 | 0,52 | 0,27 | 1,48 |
| Aves e ovos..... | 6,54 | 10,01 | 8,63 | 7,58 | 8,01 | 7,26 | 6,87 | 5,49 | 4,07 | 3,42 | 3,90 | 7,64 |
| Frango..... | 5,24 | 8,27 | 7,11 | 6,14 | 6,57 | 5,66 | 5,36 | 4,42 | 3,06 | 2,51 | 2,97 | 6,32 |
| Ovo de galinha..... | 1,22 | 1,75 | 1,49 | 1,40 | 1,44 | 1,39 | 1,51 | 1,06 | 0,89 | 0,91 | 0,75 | 1,23 |
| Outros..... | 0,08 | - | 0,03 | 0,05 | - | 0,21 | - | 0,01 | 0,13 | - | 0,18 | 0,10 |
| Leites e derivados..... | 12,04 | 10,28 | 10,18 | 12,18 | 12,51 | 11,04 | 11,40 | 13,09 | 11,82 | 11,45 | 12,66 | 13,87 |
| Leite pasteurizado..... | 1,78 | 1,09 | 1,28 | 1,52 | 1,84 | 1,56 | 1,77 | 2,26 | 3,11 | 1,69 | 1,95 | 1,93 |
| Leite em pó integral..... | 3,52 | 5,26 | 5,11 | 4,52 | 3,02 | 3,29 | 2,79 | 3,26 | 3,21 | 2,46 | 1,43 | 4,55 |
| Queijo tipo prato..... | 0,74 | 0,12 | 0,36 | 0,56 | 0,20 | 0,65 | 1,58 | 0,96 | 0,62 | 1,24 | 1,20 | 0,58 |
| Outros..... | 6,00 | 3,82 | 3,43 | 5,58 | 7,44 | 5,54 | 5,25 | 6,61 | 4,87 | 6,06 | 8,08 | 6,82 |
| Panificados..... | 11,75 | 15,70 | 13,15 | 13,65 | 13,65 | 12,57 | 12,64 | 10,24 | 10,50 | 9,11 | 7,06 | 13,80 |
| Pão francês..... | 7,57 | 11,20 | 8,82 | 8,88 | 8,38 | 8,93 | 8,81 | 6,55 | 6,76 | 5,05 | 2,96 | 9,70 |
| Biscoito..... | 3,01 | 3,76 | 3,62 | 3,91 | 3,66 | 2,67 | 2,60 | 2,45 | 2,93 | 2,51 | 2,18 | 3,13 |
| Outros panificados..... | 1,17 | 0,74 | 0,70 | 0,87 | 1,61 | 0,96 | 1,23 | 1,24 | 0,81 | 1,55 | 1,92 | 0,97 |
| Óleos e gorduras..... | 1,10 | 1,39 | 1,56 | 1,33 | 0,95 | 1,38 | 1,06 | 0,93 | 1,13 | 0,60 | 0,78 | 1,11 |
| Óleo de soja..... | 0,80 | 1,33 | 1,54 | 1,14 | 0,90 | 0,91 | 0,70 | 0,54 | 0,66 | 0,31 | 0,16 | 0,92 |
| Azeite de oliva..... | 0,12 | - | - | - | - | 0,19 | 0,08 | 0,11 | 0,21 | 0,06 | 0,34 | 0,13 |
| Outros..... | 0,18 | 0,06 | 0,02 | 0,19 | 0,05 | 0,27 | 0,29 | 0,27 | 0,27 | 0,22 | 0,28 | 0,07 |
| Bebidas e infusões..... | 7,24 | 5,75 | 6,96 | 6,64 | 7,60 | 7,57 | 7,48 | 7,67 | 8,29 | 6,10 | 8,25 | 7,25 |
| Café moído..... | 1,90 | 3,32 | 2,91 | 2,42 | 2,08 | 2,16 | 1,59 | 1,60 | 1,41 | 0,89 | 0,82 | 2,00 |
| Refrigerantes..... | 2,23 | 1,21 | 1,74 | 2,01 | 2,22 | 2,30 | 2,01 | 2,33 | 2,15 | 2,67 | 3,07 | 2,11 |
| Cervejas..... | 1,58 | 0,51 | 0,94 | 1,03 | 1,50 | 1,37 | 1,96 | 1,42 | 2,69 | 0,69 | 3,29 | 1,35 |
| Outras..... | 1,53 | 0,72 | 1,38 | 1,18 | 1,80 | 1,74 | 1,93 | 2,32 | 2,04 | 1,84 | 1,06 | 1,80 |
| Enlatados e conservas..... | 0,72 | 0,43 | 0,46 | 0,63 | 0,53 | 0,62 | 0,70 | 0,71 | 0,96 | 1,05 | 1,02 | 0,63 |
| Peixe sardinha..... | 0,16 | 0,14 | 0,09 | 0,12 | 0,19 | 0,12 | 0,15 | 0,23 | 0,21 | 0,17 | 0,13 | 0,27 |
| Azeitona..... | 0,10 | 0,02 | - | 0,13 | 0,05 | 0,09 | 0,21 | 0,03 | 0,29 | 0,23 | 0,06 | 0,10 |
| Carne de boi..... | 0,07 | 0,22 | 0,22 | 0,08 | 0,07 | 0,04 | - | 0,07 | - | - | 0,00 | 0,05 |
| Outros..... | 0,39 | 0,06 | 0,15 | 0,30 | 0,22 | 0,38 | 0,34 | 0,38 | 0,47 | 0,65 | 0,83 | 0,22 |
| Sal e condimentos..... | 1,81 | 2,11 | 2,24 | 1,99 | 1,92 | 1,54 | 1,97 | 1,50 | 1,89 | 1,33 | 1,70 | 1,90 |
| Massa de tomate..... | 0,22 | 0,12 | 0,18 | 0,18 | 0,16 | 0,20 | 0,45 | 0,19 | 0,29 | 0,25 | 0,25 | 0,23 |
| Maionese..... | 0,22 | 0,23 | 0,31 | 0,19 | 0,12 | 0,19 | 0,20 | 0,18 | 0,28 | 0,17 | 0,21 | 0,29 |
| Sal refinado..... | 0,14 | 0,20 | 0,22 | 0,23 | 0,13 | 0,13 | 0,11 | 0,08 | 0,06 | 0,06 | 0,09 | 0,15 |
| Outros..... | 1,24 | 1,56 | 1,54 | 1,40 | 1,51 | 1,01 | 1,20 | 1,05 | 1,26 | 0,86 | 1,15 | 1,23 |
| Alimentos preparados..... | 1,28 | 0,16 | 0,46 | 0,56 | 0,81 | 0,79 | 1,54 | 1,70 | 1,52 | 1,99 | 3,04 | 0,65 |
| Outros..... | 2,63 | 0,12 | 1,22 | 0,67 | 3,95 | 0,05 | 0,24 | 0,85 | 2,83 | 4,84 | 7,77 | 2,61 |
| Alimentação fora domicílio..... | 19,04 | 11,31 | 12,34 | 16,52 | 14,84 | 19,93 | 16,53 | 18,46 | 25,22 | 31,96 | 26,39 | 13,39 |
| Almoço e jantar..... | 6,31 | 2,31 | 2,24 | 3,50 | 3,44 | 5,20 | 3,67 | 7,47 | 10,50 | 13,08 | 10,52 | 5,06 |
| Café, leite, café/leite e chocolate..... | 0,13 | 0,17 | 0,26 | 0,12 | 0,52 | 0,18 | 0,04 | 0,05 | 0,05 | 0,18 | 0,02 | 0,06 |
| Sanduíches e salgados..... | 2,48 | 1,80 | 1,81 | 2,38 | 2,45 | 3,18 | 2,72 | 2,76 | 2,89 | 2,42 | 2,86 | 2,07 |
| Refrigerantes, cervejas e outras..... | 6,52 | 4,77 | 5,59 | 7,31 | 6,34 | 8,87 | 7,49 | 5,11 | 7,83 | 7,26 | 7,85 | 3,86 |
| Agregadas e outras..... | 3,61 | 2,26 | 2,44 | 3,22 | 2,10 | 2,50 | 2,61 | 3,06 | 3,95 | 9,01 | 5,14 | 2,33 |

Fonte: IBGE, Diretoria de Pesquisas, Departamento de Índices de Preços, Pesquisa de Orçamentos Familiares.

(1) Inclusive sem recebimento.

**Tabela 10 - Recebimento médio mensal familiar, por classes de recebimento mensal familiar, segundo a origem do recebimento, com indicação de características das famílias
Região Metropolitana de Recife - 1995 - 1996**

| Origem do recebimento | Recebimento médio mensal familiar (R\$) | | | | | | | | | | | |
|--|---|---|---------------|----------------|---------------|---------------|-----------------|-----------------|-----------------|-----------------|-----------------|----------------|
| | Total | Classes de recebimento mensal familiar (salário mínimo) | | | | | | | | | | |
| | | Até 2 (1) | Mais de 2 a 3 | Mais de 3 a 5 | Mais de 5 a 6 | Mais de 6 a 8 | Mais de 8 a 10 | Mais de 10 a 15 | Mais de 15 a 20 | Mais de 20 a 30 | Mais de 30 | Sem declaração |
| Recebimento total..... | 916,84 | 136,31 | 278,86 | 434,69 | 617,08 | 786,27 | 1 024,20 | 1 384,53 | 1 950,87 | 2 773,30 | 5 985,14 | 439,16 |
| Rendimento total..... | 862,29 | 135,81 | 273,45 | 428,15 | 606,48 | 768,68 | 986,28 | 1 351,90 | 1 841,59 | 2 575,29 | 5 455,90 | 396,28 |
| Rendimento do trabalho..... | 634,29 | 92,77 | 207,92 | 343,70 | 457,37 | 584,54 | 701,35 | 968,78 | 1 259,10 | 1 937,55 | 3 951,14 | 300,41 |
| Empregado..... | 433,91 | 49,49 | 128,46 | 249,12 | 336,92 | 370,59 | 529,13 | 675,00 | 785,27 | 1 368,00 | 2 716,32 | 211,60 |
| Empregador..... | 53,90 | - | 0,81 | 5,06 | 12,15 | 22,72 | 25,71 | 57,27 | 155,68 | 178,11 | 526,85 | 31,10 |
| Conta própria..... | 146,48 | 43,27 | 78,65 | 89,52 | 108,29 | 191,23 | 146,50 | 236,51 | 318,15 | 391,44 | 707,97 | 57,70 |
| Transferência..... | 204,23 | 42,33 | 63,29 | 82,85 | 133,36 | 169,60 | 249,47 | 369,67 | 560,73 | 597,27 | 1 207,32 | 91,10 |
| Aposentadoria previdência pública..... | 155,06 | 32,66 | 48,51 | 63,49 | 76,65 | 116,10 | 174,60 | 305,75 | 503,76 | 385,27 | 919,42 | 73,98 |
| Aposentadoria previdência privada..... | 16,80 | 0,72 | 1,67 | 3,44 | 8,11 | 3,39 | 27,25 | 13,01 | 27,71 | 147,26 | 107,04 | 3,79 |
| Bolsa de estudo..... | 4,84 | - | - | - | - | - | - | 1,84 | - | 5,90 | 82,68 | 0,14 |
| Pensão alimentícia, mesada e doação..... | 23,27 | 7,53 | 10,92 | 12,59 | 47,89 | 43,66 | 42,97 | 44,53 | 27,11 | 52,49 | 77,49 | 8,61 |
| Transferência transitória..... | 4,26 | 1,42 | 2,20 | 3,32 | 0,70 | 6,44 | 4,64 | 4,54 | 2,15 | 6,35 | 20,68 | 4,58 |
| Rendimento de aluguel..... | 23,77 | 0,71 | 2,25 | 1,60 | 15,75 | 14,54 | 35,47 | 13,45 | 21,76 | 40,47 | 297,44 | 4,77 |
| Aluguel de bens imóveis..... | 22,46 | 0,55 | 2,16 | 1,32 | 14,39 | 12,23 | 34,58 | 13,45 | 11,10 | 38,11 | 295,75 | 2,31 |
| Aluguel de bens móveis..... | 1,31 | 0,16 | 0,09 | 0,28 | 1,36 | 2,31 | 0,89 | - | 10,66 | 2,36 | 1,69 | 2,47 |
| Outros recebimentos..... | 54,55 | 0,50 | 5,40 | 6,54 | 10,61 | 17,59 | 37,93 | 32,63 | 109,28 | 198,01 | 529,24 | 42,89 |
| Vendas esporádicas..... | 22,00 | 0,15 | 0,95 | 1,07 | 2,05 | 5,75 | 4,06 | 9,41 | 33,52 | 83,38 | 200,46 | 30,10 |
| Empréstimos..... | 2,89 | 0,16 | 0,01 | 0,56 | 1,59 | 2,36 | 2,20 | 3,25 | 4,49 | 7,26 | 33,08 | - |
| Aplicações de capital..... | 26,44 | 0,18 | 4,43 | 4,91 | 6,58 | 9,31 | 31,65 | 12,89 | 69,05 | 92,14 | 262,25 | 11,46 |
| Outros..... | 3,22 | 0,00 | 0,02 | - | 0,39 | 0,18 | 0,02 | 7,08 | 2,22 | 15,25 | 33,45 | 1,33 |
| Número de famílias..... | 715 938 | 154 468 | 80 374 | 113 725 | 30 763 | 54 059 | 25 273 | 45 469 | 23 903 | 30 152 | 38 522 | 119 230 |
| Tamanho médio da família..... | 4,06 | 3,41 | 3,97 | 4,32 | 4,08 | 4,33 | 4,20 | 4,03 | 4,21 | 3,77 | 3,90 | 4,67 |

Fonte: IBGE, Diretoria de Pesquisas, Departamento de Índices de Preços, Pesquisa de Orçamentos Familiares.

Nota: Médias obtidas segundo o recebimento de cada célula sobre o número de famílias da coluna correspondente.

(1) Inclusive sem recebimento.

**Tabela 11 - Percentual do recebimento médio mensal familiar, por classes de recebimento mensal familiar, segundo a origem do recebimento
Região Metropolitana de Recife - 1995 - 1996**

| Origem do recebimento | Recebimento médio mensal familiar (percentagem) | | | | | | | | | | | |
|--|---|---|---------------|---------------|---------------|---------------|----------------|-----------------|-----------------|-----------------|------------|----------------|
| | Total | Classes de recebimento mensal familiar (salário mínimo) | | | | | | | | | | |
| | | Até 2 (1) | Mais de 2 a 3 | Mais de 3 a 5 | Mais de 5 a 6 | Mais de 6 a 8 | Mais de 8 a 10 | Mais de 10 a 15 | Mais de 15 a 20 | Mais de 20 a 30 | Mais de 30 | Sem declaração |
| Recebimento total..... | 100,00 | 100,00 | 100,00 | 100,00 | 100,00 | 100,00 | 100,00 | 100,00 | 100,00 | 100,00 | 100,00 | 100,00 |
| Rendimento total..... | 94,05 | 99,64 | 98,06 | 98,50 | 98,28 | 97,76 | 96,30 | 97,64 | 94,40 | 92,86 | 91,16 | 90,23 |
| Rendimento do trabalho..... | 69,18 | 68,06 | 74,56 | 79,07 | 74,12 | 74,34 | 68,48 | 69,97 | 64,54 | 69,86 | 66,02 | 68,40 |
| Empregado..... | 47,33 | 36,31 | 46,07 | 57,31 | 54,60 | 47,13 | 51,66 | 48,75 | 40,25 | 49,33 | 45,38 | 48,18 |
| Empregador..... | 5,88 | - | 0,29 | 1,16 | 1,97 | 2,89 | 2,51 | 4,14 | 7,98 | 6,42 | 8,80 | 7,08 |
| Conta própria..... | 15,98 | 31,75 | 28,20 | 20,59 | 17,55 | 24,32 | 14,30 | 17,08 | 16,31 | 14,11 | 11,83 | 13,14 |
| Transferência..... | 22,27 | 31,06 | 22,70 | 19,06 | 21,61 | 21,57 | 24,36 | 26,70 | 28,74 | 21,54 | 20,17 | 20,74 |
| Aposentadoria previdência pública..... | 16,91 | 23,96 | 17,39 | 14,61 | 12,42 | 14,77 | 17,05 | 22,08 | 25,82 | 13,89 | 15,36 | 16,85 |
| Aposentadoria previdência privada..... | 1,83 | 0,53 | 0,60 | 0,79 | 1,31 | 0,43 | 2,66 | 0,94 | 1,42 | 5,31 | 1,79 | 0,86 |
| Bolsa de estudo..... | 0,53 | - | - | - | - | - | - | 0,13 | - | 0,21 | 1,38 | 0,03 |
| Pensão alimentícia, mesada e doação..... | 2,54 | 5,53 | 3,91 | 2,90 | 7,76 | 5,55 | 4,20 | 3,22 | 1,39 | 1,89 | 1,29 | 1,96 |
| Transferência transitória..... | 0,47 | 1,04 | 0,79 | 0,76 | 0,11 | 0,82 | 0,45 | 0,33 | 0,11 | 0,23 | 0,35 | 1,04 |
| Rendimento de aluguel..... | 2,59 | 0,52 | 0,81 | 0,37 | 2,55 | 1,85 | 3,46 | 0,97 | 1,12 | 1,46 | 4,97 | 1,09 |
| Aluguel de bens imóveis..... | 2,45 | 0,40 | 0,77 | 0,30 | 2,33 | 1,56 | 3,38 | 0,97 | 0,57 | 1,37 | 4,94 | 0,53 |
| Aluguel de bens móveis..... | 0,14 | 0,12 | 0,03 | 0,06 | 0,22 | 0,29 | 0,09 | - | 0,55 | 0,09 | 0,03 | 0,56 |
| Outros recebimentos..... | 5,95 | 0,36 | 1,94 | 1,50 | 1,72 | 2,24 | 3,70 | 2,36 | 5,60 | 7,14 | 8,84 | 9,77 |
| Vendas esporádicas..... | 2,40 | 0,11 | 0,34 | 0,25 | 0,33 | 0,73 | 0,40 | 0,68 | 1,72 | 3,01 | 3,35 | 6,85 |
| Empréstimos..... | 0,32 | 0,12 | 0,00 | 0,13 | 0,26 | 0,30 | 0,21 | 0,23 | 0,23 | 0,26 | 0,55 | - |
| Aplicações de capital..... | 2,88 | 0,13 | 1,59 | 1,13 | 1,07 | 1,18 | 3,09 | 0,93 | 3,54 | 3,32 | 4,38 | 2,61 |
| Outros..... | 0,35 | 0,00 | 0,01 | - | 0,06 | 0,02 | 0,00 | 0,51 | 0,11 | 0,55 | 0,56 | 0,30 |

Fonte: IBGE, Diretoria de Pesquisas, Departamento de Índices de Preços.

Nota: Percentuais obtidos segundo o recebimento de cada célula sobre o recebimento total correspondente.

(1) Inclusive sem recebimento.

**Tabela 12 - Recebimento médio mensal familiar, por classes de recebimento mensal familiar, segundo as características da pessoa de referência
Região Metropolitana de Recife - 1995 - 1996**

| Características da pessoa de referência | Recebimento médio mensal familiar (R\$) | | | | | | | | | | | |
|---|---|---|---------------|---------------|---------------|---------------|-----------------|-----------------|-----------------|-----------------|-----------------|----------------|
| | Total | Classes de recebimento mensal familiar (salário mínimo) | | | | | | | | | | |
| | | Até 2 (1) | Mais de 2 a 3 | Mais de 3 a 5 | Mais de 5 a 6 | Mais de 6 a 8 | Mais de 8 a 10 | Mais de 10 a 15 | Mais de 15 a 20 | Mais de 20 a 30 | Mais de 30 | Sem declaração |
| Total..... | 916,84 | 136,31 | 278,86 | 434,69 | 617,08 | 786,27 | 1 024,20 | 1 384,53 | 1 950,87 | 2 773,30 | 5 985,14 | 439,16 |
| Sexo | | | | | | | | | | | | |
| Homens..... | 1 043,37 | 144,07 | 291,99 | 454,15 | 644,74 | 826,08 | 1 073,45 | 1 472,85 | 2 063,41 | 3 020,45 | 6 771,50 | 462,73 |
| Mulheres..... | 877,92 | 130,53 | 279,49 | 449,89 | 658,58 | 807,18 | 1 103,65 | 1 466,08 | 2 022,05 | 3 143,43 | 6 753,22 | 617,84 |
| Grupos de idade | | | | | | | | | | | | |
| 10 a 19 anos..... | 177,57 | 122,74 | 256,15 | 480,84 | - | - | - | - | - | - | - | 84,64 |
| 20 a 29 anos..... | 516,20 | 137,57 | 311,59 | 458,40 | 651,25 | 900,64 | 1 269,01 | 1 380,71 | 1 861,30 | 3 017,34 | 4 439,94 | 134,12 |
| 30 a 39 anos..... | 860,91 | 140,44 | 283,86 | 451,00 | 635,07 | 807,85 | 1 099,79 | 1 506,50 | 2 112,85 | 3 145,96 | 6 727,85 | 398,46 |
| 40 a 49 anos..... | 1 135,54 | 138,40 | 295,65 | 448,73 | 649,26 | 832,62 | 1 066,60 | 1 526,21 | 2 153,65 | 2 828,29 | 6 300,11 | 537,03 |
| 50 a 59 anos..... | 1 288,03 | 143,87 | 281,06 | 455,77 | 679,38 | 816,97 | 1 038,63 | 1 459,32 | 2 029,94 | 3 098,10 | 7 398,84 | 429,24 |
| 60 a 69 anos..... | 1 079,08 | 124,43 | 278,47 | 460,80 | 623,47 | 808,24 | 1 017,79 | 1 430,75 | 1 947,43 | 3 734,39 | 5 555,88 | 1 434,69 |
| 70 anos ou mais..... | 1 156,52 | 146,71 | 274,56 | 444,42 | 638,98 | 778,90 | 1 007,52 | 1 391,82 | 2 052,05 | 2 946,72 | 11 965,29 | 702,57 |
| Idade ignorada..... | - | - | - | - | - | - | - | - | - | - | - | - |
| Nível de instrução | | | | | | | | | | | | |
| Sem instrução..... | 323,05 | 124,59 | 275,19 | 438,22 | 639,54 | 805,38 | 1 088,40 | 1 392,58 | 2 165,62 | 2 410,00 | - | 263,38 |
| Pré-escolar..... | - | - | - | - | - | - | - | - | - | - | - | - |
| 1ª a 4ª série do 1º grau..... | 478,37 | 142,87 | 284,00 | 451,95 | 655,13 | 822,04 | 1 025,94 | 1 385,32 | 2 068,61 | 2 861,75 | 4 057,43 | 233,23 |
| Completo..... | 537,81 | 148,30 | 284,51 | 462,33 | 644,07 | 841,55 | 1 024,63 | 1 365,74 | 2 103,93 | 2 861,75 | 3 784,23 | 218,80 |
| Incompleto..... | 420,61 | 138,55 | 283,58 | 443,78 | 665,18 | 797,89 | 1 028,50 | 1 416,04 | 1 984,83 | - | 4 328,05 | 250,43 |
| 5ª a 8ª série do 1º grau..... | 608,71 | 150,13 | 305,07 | 455,77 | 655,29 | 830,45 | 1 112,93 | 1 489,11 | 1 989,30 | 3 252,78 | 5 006,28 | 213,30 |
| Completo..... | 756,57 | 148,95 | 307,48 | 464,36 | 667,95 | 807,25 | 1 078,76 | 1 583,48 | 1 981,99 | 2 970,28 | 5 665,32 | 346,17 |
| Incompleto..... | 534,59 | 150,35 | 304,36 | 450,65 | 640,93 | 845,28 | 1 145,12 | 1 422,23 | 1 991,15 | 3 438,76 | 3 998,21 | 109,34 |
| 1ª a 3ª série do 2º grau..... | 1 350,20 | 140,24 | 297,13 | 457,87 | 630,23 | 821,76 | 1 099,12 | 1 514,85 | 2 073,09 | 2 917,11 | 5 079,36 | 916,85 |
| Completo..... | 1 451,81 | 130,34 | 295,84 | 462,22 | 644,26 | 824,60 | 1 109,53 | 1 513,64 | 2 057,76 | 2 971,25 | 5 017,28 | 1 114,47 |
| Incompleto..... | 996,76 | 155,03 | 302,12 | 444,61 | 606,44 | 813,77 | 1 050,51 | 1 522,33 | 2 168,43 | 2 697,32 | 5 433,06 | 229,51 |
| Superior..... | 3 409,67 | 156,65 | 337,71 | 503,80 | 658,74 | 813,75 | 1 046,87 | 1 505,31 | 2 038,73 | 3 153,99 | 7 516,85 | 1 203,76 |
| Completo..... | 3 607,56 | 165,00 | - | 510,39 | 645,68 | 818,51 | 1 051,26 | 1 526,64 | 2 042,76 | 3 212,97 | 7 387,25 | 1 169,85 |
| Incompleto..... | 2 824,15 | 152,24 | 337,71 | 488,68 | 679,22 | 743,60 | 1 040,31 | 1 462,44 | 2 027,60 | 2 968,91 | 8 163,00 | 1 292,31 |
| Mestrado ou doutorado..... | 6 412,53 | - | - | - | - | 757,65 | - | - | - | 3 761,18 | 9 938,44 | - |
| Ignorado..... | 454,17 | 169,63 | 246,55 | - | 620,88 | - | 1 005,76 | 1 404,99 | - | - | - | 98,47 |
| Principal origem do recebimento | | | | | | | | | | | | |
| Empregado..... | 1 180,75 | 166,78 | 300,96 | 461,34 | 657,63 | 862,96 | 1 113,49 | 1 503,34 | 2 080,52 | 3 091,11 | 7 131,02 | 1 296,93 |
| Empregador..... | 2 695,50 | - | 243,70 | 425,28 | 857,70 | 776,31 | 1 092,00 | 1 320,13 | 2 046,66 | 2 779,08 | 6 330,93 | 3 186,32 |
| Conta própria..... | 776,73 | 123,51 | 284,46 | 441,90 | 611,27 | 793,95 | 1 127,63 | 1 517,96 | 2 050,84 | 2 812,30 | 5 102,35 | 478,71 |
| Transferências..... | 981,69 | 138,16 | 273,04 | 449,36 | 624,85 | 794,85 | 1 043,87 | 1 423,20 | 2 004,75 | 3 351,56 | 7 613,77 | 838,23 |
| Rendimento de aluguel..... | 2 524,95 | 176,55 | 302,19 | 434,65 | 645,35 | 800,81 | 925,99 | - | - | 2 711,16 | 6 687,82 | 156,00 |
| Outros recebimentos..... | 5 136,02 | 75,33 | - | 361,44 | - | 856,65 | - | - | 2 282,70 | 2 861,76 | 8 218,93 | 16 454,67 |
| Sem recebimento..... | 316,22 | 83,09 | 273,23 | 426,81 | 678,74 | 819,22 | 960,80 | 1 602,98 | 2 042,12 | 2 701,47 | - | 280,39 |

Fonte: IBGE, Diretoria de Pesquisas, Departamento de Índices de Preços, Pesquisa de Orçamentos Familiares.

Nota: Médias obtidas segundo o número de famílias da célula correspondente.

(1) Inclusive sem recebimento.

**Tabela 13 - Percentual do recebimento médio mensal familiar, por classes de recebimento mensal familiar, segundo as características da pessoa de referência
Região Metropolitana de Recife - 1995 - 1996**

| Características da pessoa de referência | Recebimento mensal familiar (percentagem) | | | | | | | | | | | |
|---|---|---|---------------|---------------|---------------|---------------|----------------|-----------------|-----------------|-----------------|---------------|----------------|
| | Total | Classes de recebimento mensal familiar (salário mínimo) | | | | | | | | | | |
| | | Até 2 (1) | Mais de 2 a 3 | Mais de 3 a 5 | Mais de 5 a 6 | Mais de 6 a 8 | Mais de 8 a 10 | Mais de 10 a 15 | Mais de 15 a 20 | Mais de 20 a 30 | Mais de 30 | Sem declaração |
| Total..... | 100,00 | 100,00 | 100,00 | 100,00 | 100,00 | 100,00 | 100,00 | 100,00 | 100,00 | 100,00 | 100,00 | 100,00 |
| Sexo | | | | | | | | | | | | |
| Homens..... | 75,83 | 62,72 | 73,26 | 72,46 | 75,55 | 71,58 | 73,01 | 73,98 | 73,64 | 70,53 | 80,41 | 81,24 |
| Mulheres..... | 24,17 | 37,28 | 26,74 | 27,54 | 24,45 | 28,42 | 26,99 | 26,02 | 26,36 | 29,47 | 19,59 | 18,76 |
| Grupos de idade | | | | | | | | | | | | |
| 10 a 19 anos..... | 0,13 | 0,80 | 1,98 | 0,33 | - | - | - | - | - | - | - | 0,27 |
| 20 a 29 anos..... | 6,95 | 19,24 | 19,98 | 14,94 | 16,19 | 6,91 | 10,83 | 4,04 | 4,24 | 3,64 | 5,22 | 3,87 |
| 30 a 39 anos..... | 21,90 | 24,73 | 28,96 | 26,43 | 24,37 | 20,19 | 28,94 | 23,82 | 10,87 | 29,97 | 17,68 | 24,45 |
| 40 a 49 anos..... | 26,52 | 19,89 | 16,16 | 25,30 | 21,33 | 26,48 | 27,66 | 25,26 | 31,90 | 27,85 | 27,52 | 25,79 |
| 50 a 59 anos..... | 23,31 | 14,10 | 14,06 | 17,18 | 20,10 | 24,94 | 17,91 | 18,90 | 21,99 | 22,64 | 29,83 | 16,26 |
| 60 a 69 anos..... | 12,49 | 9,82 | 13,20 | 9,84 | 11,46 | 15,28 | 10,62 | 18,70 | 21,03 | 7,79 | 9,57 | 20,85 |
| 70 anos ou mais..... | 8,69 | 11,42 | 5,66 | 5,98 | 6,55 | 6,20 | 4,04 | 9,28 | 9,97 | 8,11 | 10,19 | 8,52 |
| Idade ignorada..... | - | - | - | - | - | - | - | - | - | - | - | - |
| Nível de instrução | | | | | | | | | | | | |
| Sem instrução..... | 5,75 | 28,99 | 23,17 | 18,32 | 12,29 | 13,22 | 3,79 | 4,12 | 3,36 | 0,81 | - | 9,63 |
| Pré-escolar..... | - | - | - | - | - | - | - | - | - | - | - | - |
| 1ª a 4ª série do 1º grau..... | 14,13 | 39,06 | 38,35 | 35,16 | 22,60 | 32,19 | 18,23 | 22,16 | 20,30 | 4,37 | 1,97 | 13,62 |
| Completo..... | 7,83 | 17,98 | 17,13 | 15,83 | 10,57 | 18,23 | 12,03 | 13,34 | 14,53 | 4,37 | 0,91 | 6,95 |
| Incompleto..... | 6,30 | 21,07 | 21,22 | 19,32 | 12,02 | 13,96 | 6,21 | 8,82 | 5,78 | - | 1,05 | 6,67 |
| 5ª a 8ª série do 1º grau..... | 13,50 | 25,35 | 26,36 | 23,47 | 34,32 | 24,45 | 34,62 | 20,51 | 17,23 | 10,26 | 3,28 | 9,43 |
| Completo..... | 5,60 | 3,87 | 6,04 | 8,93 | 18,59 | 9,27 | 16,28 | 9,05 | 3,46 | 3,72 | 2,25 | 6,72 |
| Incompleto..... | 7,90 | 21,48 | 20,31 | 14,55 | 15,73 | 15,18 | 18,34 | 11,47 | 13,77 | 6,54 | 1,04 | 2,71 |
| 1ª a 3ª série do 2º grau..... | 24,53 | 5,38 | 10,28 | 19,66 | 20,09 | 20,58 | 29,80 | 31,22 | 36,30 | 37,21 | 17,60 | 37,03 |
| Completo..... | 20,49 | 3,00 | 8,13 | 14,94 | 12,92 | 15,25 | 24,78 | 26,88 | 31,04 | 30,41 | 14,79 | 34,96 |
| Incompleto..... | 4,04 | 2,39 | 2,15 | 4,72 | 7,17 | 5,33 | 5,02 | 4,34 | 5,26 | 6,80 | 2,81 | 2,07 |
| Superior..... | 40,67 | 0,93 | 1,03 | 3,38 | 9,66 | 8,98 | 12,39 | 21,32 | 22,82 | 46,18 | 74,26 | 30,16 |
| Completo..... | 32,16 | 0,34 | - | 2,39 | 5,78 | 8,45 | 7,46 | 14,44 | 16,79 | 35,68 | 60,79 | 21,19 |
| Incompleto..... | 8,51 | 0,59 | 1,03 | 1,00 | 3,88 | 0,52 | 4,93 | 6,88 | 6,03 | 10,50 | 13,47 | 8,96 |
| Mestrado ou doutorado..... | 1,24 | - | - | - | - | 0,58 | - | - | - | 1,16 | 2,89 | - |
| Ignorado..... | 0,18 | 0,28 | 0,81 | - | 1,04 | - | 1,17 | 0,67 | - | - | - | 0,13 |
| Principal origem do recebimento | | | | | | | | | | | | |
| Empregado..... | 40,69 | 34,24 | 46,64 | 50,98 | 54,04 | 40,10 | 49,08 | 43,64 | 25,36 | 43,00 | 44,26 | 13,24 |
| Empregador..... | 6,64 | - | 0,41 | 1,13 | 3,22 | 3,77 | 1,51 | 4,27 | 10,19 | 9,42 | 9,34 | 5,48 |
| Conta própria..... | 15,86 | 30,13 | 24,19 | 20,21 | 14,88 | 23,60 | 13,92 | 16,05 | 17,13 | 14,90 | 14,63 | 4,48 |
| Transferências..... | 25,42 | 32,21 | 24,56 | 26,00 | 21,94 | 28,89 | 28,73 | 33,72 | 38,65 | 26,59 | 20,20 | 20,56 |
| Rendimento de aluguel..... | 2,76 | 0,43 | 1,25 | 0,41 | 2,58 | 1,84 | 2,71 | - | - | 1,67 | 5,93 | 0,09 |
| Outros recebimentos..... | 3,84 | 0,11 | - | 0,22 | - | 0,56 | - | - | 6,22 | 2,82 | 5,64 | 11,62 |
| Sem recebimento..... | 4,78 | 2,89 | 2,96 | 1,05 | 3,34 | 1,24 | 4,05 | 2,31 | 2,46 | 1,60 | - | 44,53 |

Fonte: IBGE, Diretoria de Pesquisas, Departamento de Índices de Preços, Pesquisa de Orçamentos Familiares.

Nota: Percentuais obtidos segundo o recebimento de cada célula sobre o recebimento total correspondente.

(1) Inclusive sem recebimento.

Região Metropolitana de Salvador

**Tabela 1 - Domicílios, por condição de ocupação do domicílio, segundo algumas características
Região Metropolitana de Salvador - 1995 - 1996**

| Características dos domicílios | Domicílios | | | | | | | | |
|----------------------------------|----------------|----------------------|----------------|---------------|---------------|----------------|----------------|---------------|---------------|
| | Total | Condição de ocupação | | | | | | Alugado | Outro |
| | | Próprio | | | Cedido | | | | |
| | | Total | Pago | Em aquisição | Total | Por empregador | Por particular | | |
| Total..... | 642 701 | 458 027 | 370 772 | 87 255 | 46 048 | 6 723 | 39 325 | 89 786 | 48 840 |
| Tipo | | | | | | | | | |
| Casa não-rústica..... | 450 373 | 330 844 | 288 442 | 42 402 | 35 162 | 5 874 | 29 288 | 53 478 | 30 889 |
| Apartamento..... | 149 716 | 110 766 | 67 750 | 43 016 | 7 519 | 467 | 7 052 | 31 087 | 344 |
| Casa rústica..... | 34 770 | 15 601 | 14 211 | 1 390 | 1 877 | - | 1 877 | 2 201 | 15 091 |
| Cômodo..... | 7 842 | 816 | 369 | 447 | 1 490 | 382 | 1 108 | 3 020 | 2 516 |
| Abastecimento d'água | | | | | | | | | |
| Com canalização interna..... | 562 945 | 423 021 | 337 825 | 85 196 | 37 467 | 5 531 | 31 936 | 80 332 | 22 125 |
| Rede geral..... | 552 528 | 415 813 | 331 211 | 84 602 | 37 071 | 5 135 | 31 936 | 78 872 | 20 772 |
| Poço ou nascente..... | 3 795 | 3 201 | 2 607 | 594 | 396 | 396 | - | - | 198 |
| Outra forma..... | 6 622 | 4 007 | 4 007 | - | - | - | - | 1 460 | 1 155 |
| Sem canalização interna..... | 79 756 | 35 006 | 32 947 | 2 059 | 8 581 | 1 192 | 7 389 | 9 454 | 26 715 |
| Rede geral..... | 46 322 | 23 234 | 22 672 | 562 | 4 515 | 1 192 | 3 323 | 5 356 | 13 217 |
| Poço ou nascente..... | 7 850 | 4 119 | 3 419 | 700 | 982 | - | 982 | 1 045 | 1 704 |
| Outra forma..... | 25 584 | 7 653 | 6 856 | 797 | 3 084 | - | 3 084 | 3 053 | 11 794 |
| Esgotamento sanitário | | | | | | | | | |
| Rede geral ou fossa séptica..... | 386 258 | 301 533 | 225 111 | 76 422 | 20 039 | 2 284 | 17 755 | 60 445 | 4 241 |
| Fossa rudimentar..... | 137 658 | 103 504 | 97 347 | 6 157 | 8 896 | 3 765 | 5 131 | 11 376 | 13 882 |
| Não sabe ou outro..... | 90 970 | 42 200 | 37 971 | 4 229 | 12 629 | 674 | 11 955 | 13 428 | 22 713 |
| Não tem..... | 27 815 | 10 790 | 10 343 | 447 | 4 484 | - | 4 484 | 4 537 | 8 004 |
| Número de cômodos | | | | | | | | | |
| 1 cômodo..... | 20 955 | 5 206 | 4 759 | 447 | 2 545 | 290 | 2 255 | 3 546 | 9 658 |
| 2 cômodos..... | 37 854 | 18 127 | 12 991 | 5 136 | 3 093 | 474 | 2 619 | 7 819 | 8 815 |
| 3 cômodos..... | 43 495 | 24 202 | 22 459 | 1 743 | 3 579 | 1 062 | 2 517 | 9 146 | 6 568 |
| 4 cômodos..... | 80 163 | 46 356 | 41 320 | 5 036 | 6 925 | 1 051 | 5 874 | 18 161 | 8 721 |
| 5 cômodos..... | 202 479 | 152 324 | 119 009 | 33 315 | 16 215 | 2 438 | 13 777 | 24 285 | 9 655 |
| 6 cômodos..... | 104 698 | 80 918 | 69 536 | 11 382 | 6 832 | 631 | 6 201 | 12 896 | 4 052 |
| 7 cômodos..... | 69 582 | 58 063 | 47 009 | 11 054 | 3 434 | 337 | 3 097 | 6 714 | 1 371 |
| 8 ou mais cômodos..... | 83 475 | 72 831 | 53 689 | 19 142 | 3 425 | 440 | 2 985 | 7 219 | - |
| Número de famílias | | | | | | | | | |
| 1 família..... | 639 701 | 456 045 | 368 790 | 87 255 | 45 653 | 6 723 | 38 930 | 89 302 | 48 701 |
| 2 famílias..... | 2 196 | 1 178 | 1 178 | - | 395 | - | 395 | 484 | 139 |
| 3 ou mais famílias..... | 804 | 804 | 804 | - | - | - | - | - | - |

**Tabela 2 - Pessoas moradoras em domicílios, por condição de ocupação do domicílio, segundo algumas características
Região Metropolitana de Salvador - 1995 - 1996**

| Características dos domicílios | Pessoas moradoras | | | | | | | | |
|----------------------------------|-------------------|----------------------|------------------|----------------|----------------|----------------|----------------|----------------|----------------|
| | Total | Condição de ocupação | | | | | | Alugado | Outro |
| | | Próprio | | | Cedido | | | | |
| | | Total | Pago | Em aquisição | Total | Por empregador | Por particular | | |
| Total..... | 2 597 067 | 1 879 678 | 1 547 394 | 332 284 | 165 055 | 20 694 | 144 361 | 329 145 | 223 189 |
| Tipo | | | | | | | | | |
| Casa não-rústica..... | 1 921 757 | 1 436 784 | 1 262 380 | 174 404 | 126 054 | 17 977 | 108 077 | 213 856 | 145 063 |
| Apartamento..... | 503 485 | 376 726 | 222 967 | 153 759 | 26 700 | 2 335 | 24 365 | 98 683 | 1 376 |
| Casa rústica..... | 144 994 | 63 642 | 61 309 | 2 333 | 6 125 | - | 6 125 | 8 460 | 66 767 |
| Cômodo..... | 26 831 | 2 526 | 738 | 1 788 | 6 176 | 382 | 5 794 | 8 146 | 9 983 |
| Abastecimento d'água | | | | | | | | | |
| Com canalização interna..... | 2 264 199 | 1 732 763 | 1 406 615 | 326 148 | 133 557 | 18 692 | 114 865 | 293 349 | 104 530 |
| Rede geral..... | 2 219 948 | 1 699 502 | 1 375 136 | 324 366 | 132 765 | 17 900 | 114 865 | 288 467 | 99 214 |
| Poço ou nascente..... | 15 477 | 13 893 | 12 111 | 1 782 | 792 | 792 | - | - | 792 |
| Outra forma..... | 28 774 | 19 368 | 19 368 | - | - | - | - | 4 882 | 4 524 |
| Sem canalização interna..... | 332 868 | 146 915 | 140 779 | 6 136 | 31 498 | 2 002 | 29 496 | 35 796 | 118 659 |
| Rede geral..... | 189 448 | 92 855 | 90 607 | 2 248 | 15 982 | 2 002 | 13 980 | 20 145 | 60 466 |
| Poço ou nascente..... | 33 004 | 17 682 | 15 932 | 1 750 | 4 224 | - | 4 224 | 5 560 | 5 538 |
| Outra forma..... | 110 416 | 36 378 | 34 240 | 2 138 | 11 292 | - | 11 292 | 10 091 | 52 655 |
| Esgotamento sanitário | | | | | | | | | |
| Rede geral ou fossa séptica..... | 1 520 109 | 1 206 279 | 913 129 | 293 150 | 73 469 | 8 203 | 65 266 | 217 002 | 23 359 |
| Fossa rudimentar..... | 584 174 | 446 961 | 423 152 | 23 809 | 30 990 | 10 389 | 20 601 | 39 691 | 66 532 |
| Não sabe ou outro..... | 374 873 | 180 464 | 166 927 | 13 537 | 43 411 | 2 102 | 41 309 | 53 266 | 97 732 |
| Não tem..... | 117 911 | 45 974 | 44 186 | 1 788 | 17 185 | - | 17 185 | 19 186 | 35 566 |
| Número de cômodos | | | | | | | | | |
| 1 cômodo..... | 79 487 | 21 041 | 19 253 | 1 788 | 8 741 | 290 | 8 451 | 7 707 | 41 998 |
| 2 cômodos..... | 149 787 | 66 123 | 46 710 | 19 413 | 15 304 | 1 266 | 14 038 | 26 173 | 42 187 |
| 3 cômodos..... | 147 550 | 81 383 | 78 416 | 2 967 | 9 998 | 3 300 | 6 698 | 32 203 | 23 966 |
| 4 cômodos..... | 285 034 | 169 343 | 154 419 | 14 924 | 22 906 | 4 364 | 18 542 | 54 063 | 38 722 |
| 5 cômodos..... | 776 787 | 578 384 | 464 894 | 113 490 | 60 810 | 9 093 | 51 717 | 93 496 | 44 097 |
| 6 cômodos..... | 451 094 | 353 050 | 304 382 | 48 668 | 23 235 | 631 | 22 604 | 54 086 | 20 723 |
| 7 cômodos..... | 319 025 | 269 259 | 219 418 | 49 841 | 10 476 | 1 310 | 9 166 | 27 794 | 11 496 |
| 8 ou mais cômodos..... | 388 303 | 341 095 | 259 902 | 81 193 | 13 585 | 440 | 13 145 | 33 623 | - |
| Número de famílias | | | | | | | | | |
| 1 família..... | 2 578 401 | 1 867 982 | 1 535 698 | 332 284 | 161 895 | 20 694 | 141 201 | 326 725 | 221 799 |
| 2 famílias..... | 12 531 | 5 561 | 5 561 | - | 3 160 | - | 3 160 | 2 420 | 1 390 |
| 3 ou mais famílias..... | 6 135 | 6 135 | 6 135 | - | - | - | - | - | - |

**Tabela 3 - Domicílios, por classes de recebimento mensal domiciliar, segundo algumas características
Região Metropolitana de Salvador - 1995 - 1996**

| Características dos domicílios | Domicílios | | | | | | | | | | | |
|----------------------------------|----------------|---|---------------|----------------|---------------|---------------|----------------|-----------------|-----------------|-----------------|---------------|----------------|
| | Total | Classes de recebimento mensal domiciliar (salário mínimo) | | | | | | | | | | |
| | | Até 2 (1) | Mais de 2 a 3 | Mais de 3 a 5 | Mais de 5 a 6 | Mais de 6 a 8 | Mais de 8 a 10 | Mais de 10 a 15 | Mais de 15 a 20 | Mais de 20 a 30 | Mais de 30 | Sem declaração |
| Total..... | 642 701 | 138 394 | 72 912 | 104 688 | 41 688 | 53 337 | 35 756 | 49 326 | 27 326 | 21 320 | 41 032 | 56 922 |
| Tipo | | | | | | | | | | | | |
| Casa não-rústica..... | 450 373 | 111 267 | 63 196 | 82 237 | 32 970 | 38 546 | 21 637 | 27 753 | 11 839 | 10 030 | 11 096 | 39 802 |
| Apartamento..... | 149 716 | 7 475 | 4 945 | 13 495 | 7 541 | 12 312 | 12 582 | 21 258 | 15 487 | 10 986 | 29 936 | 13 699 |
| Casa rústica..... | 34 770 | 15 563 | 4 227 | 6 512 | 1 177 | 2 479 | 1 537 | - | - | 304 | - | 2 971 |
| Cômodo..... | 7 842 | 4 089 | 544 | 2 444 | - | - | - | 315 | - | - | - | 450 |
| Abastecimento d'água | | | | | | | | | | | | |
| Com canalização interna..... | 562 945 | 95 969 | 60 939 | 95 332 | 38 696 | 49 890 | 34 618 | 49 011 | 27 326 | 21 320 | 41 032 | 48 812 |
| Rede geral..... | 552 528 | 93 240 | 59 682 | 93 599 | 38 329 | 49 418 | 34 618 | 47 848 | 26 306 | 21 030 | 40 042 | 48 416 |
| Poço ou nascente..... | 3 795 | 1 043 | 482 | - | - | 198 | - | 198 | 594 | 290 | 594 | 396 |
| Outra forma..... | 6 622 | 1 686 | 775 | 1 733 | 367 | 274 | - | 965 | 426 | - | 396 | - |
| Sem canalização interna..... | 79 756 | 42 425 | 11 973 | 9 356 | 2 992 | 3 447 | 1 138 | 315 | - | - | - | 8 110 |
| Rede geral..... | 46 322 | 23 874 | 8 446 | 5 783 | 1 995 | 2 049 | 689 | 315 | - | - | - | 3 171 |
| Poço ou nascente..... | 7 850 | 4 218 | 776 | 982 | - | 807 | - | - | - | - | - | 1 067 |
| Outra forma..... | 25 584 | 14 333 | 2 751 | 2 591 | 997 | 591 | 449 | - | - | - | - | 3 872 |
| Esgotamento sanitário | | | | | | | | | | | | |
| Rede geral ou fossa séptica..... | 386 258 | 48 908 | 36 229 | 60 897 | 23 413 | 36 223 | 26 052 | 39 950 | 23 228 | 19 026 | 38 378 | 33 954 |
| Fossa rudimentar..... | 137 658 | 41 378 | 19 996 | 22 698 | 10 636 | 10 784 | 5 403 | 6 587 | 3 319 | 2 294 | 2 258 | 12 305 |
| Não sabe ou outro..... | 90 970 | 32 533 | 9 970 | 17 765 | 7 342 | 5 939 | 4 301 | 2 266 | 779 | - | 396 | 9 679 |
| Não tem..... | 27 815 | 15 575 | 6 717 | 3 328 | 297 | 391 | - | 523 | - | - | - | 984 |
| Número de cômodos | | | | | | | | | | | | |
| 1 cômodo..... | 20 955 | 13 029 | 2 461 | 2 331 | 758 | 410 | 689 | - | - | - | - | 1 277 |
| 2 cômodos..... | 37 854 | 16 985 | 6 553 | 5 104 | 2 214 | 3 829 | - | 315 | - | - | - | 2 854 |
| 3 cômodos..... | 43 495 | 16 737 | 11 208 | 6 782 | 2 156 | 741 | 484 | 1 815 | - | - | - | 3 572 |
| 4 cômodos..... | 80 163 | 24 435 | 14 975 | 19 739 | 5 663 | 4 583 | 2 227 | 1 698 | 1 207 | - | 572 | 5 064 |
| 5 cômodos..... | 202 479 | 42 528 | 24 892 | 39 066 | 17 338 | 21 681 | 12 724 | 12 943 | 6 257 | 3 844 | 3 617 | 17 589 |
| 6 cômodos..... | 104 698 | 14 221 | 8 728 | 17 635 | 7 718 | 12 655 | 7 100 | 15 161 | 5 957 | 2 644 | 3 834 | 9 045 |
| 7 cômodos..... | 69 582 | 7 181 | 2 047 | 8 317 | 4 951 | 7 001 | 5 678 | 8 998 | 5 095 | 4 517 | 7 133 | 8 664 |
| 8 ou mais cômodos..... | 83 475 | 3 278 | 2 048 | 5 714 | 890 | 2 437 | 6 854 | 8 396 | 8 810 | 10 315 | 25 876 | 8 857 |
| Número de famílias | | | | | | | | | | | | |
| 1 família..... | 639 701 | 137 470 | 72 912 | 104 301 | 41 688 | 52 800 | 35 756 | 49 326 | 27 125 | 21 320 | 41 032 | 55 971 |
| 2 famílias..... | 2 196 | 924 | - | - | - | 537 | - | - | 201 | - | - | 534 |
| 3 ou mais famílias..... | 804 | - | - | 387 | - | - | - | - | - | - | - | 417 |

Fonte: IBGE, Diretoria de Pesquisas, Departamento de Índices de Preços, Pesquisa de Orçamentos Familiares.

(1) Inclusive sem recebimento.

**Tabela 4 - Famílias, por número de componentes, segundo algumas características da pessoa de referência
Região Metropolitana de Salvador - 1995 - 1996**

| Características da pessoa de referência | Famílias | | | | | | | | |
|---|----------------|-----------------------|---------------|----------------|----------------|----------------|---------------|---------------|-------------------|
| | Total | Número de componentes | | | | | | | |
| | | 1 pessoa | 2 pessoas | 3 pessoas | 4 pessoas | 5 pessoas | 6 pessoas | 7 pessoas | 8 Pessoas ou mais |
| Total..... | 645 731 | 52 598 | 92 646 | 128 906 | 144 206 | 101 800 | 63 213 | 29 876 | 32 486 |
| Sexo | | | | | | | | | |
| Homens..... | 463 239 | 25 742 | 58 653 | 86 958 | 114 830 | 80 579 | 50 604 | 22 440 | 23 433 |
| Mulheres..... | 182 492 | 26 856 | 33 993 | 41 948 | 29 376 | 21 221 | 12 609 | 7 436 | 9 053 |
| Grupos de idade | | | | | | | | | |
| 10 a 19 anos..... | 2 885 | 667 | 401 | 1 073 | 744 | - | - | - | - |
| 20 a 29 anos..... | 94 794 | 8 189 | 16 463 | 32 571 | 17 942 | 13 540 | 4 006 | 2 083 | - |
| 30 a 39 anos..... | 180 772 | 13 961 | 21 059 | 32 061 | 55 151 | 28 482 | 18 778 | 4 862 | 6 418 |
| 40 a 49 anos..... | 155 477 | 6 471 | 15 767 | 22 694 | 37 828 | 31 943 | 20 028 | 10 101 | 10 645 |
| 50 a 59 anos..... | 95 100 | 5 752 | 11 268 | 16 279 | 19 088 | 16 789 | 12 924 | 4 702 | 8 298 |
| 60 a 69 anos..... | 68 824 | 8 754 | 16 236 | 15 099 | 7 398 | 7 162 | 5 307 | 4 689 | 4 179 |
| 70 anos ou mais..... | 44 536 | 8 804 | 11 452 | 8 700 | 5 053 | 2 403 | 1 739 | 3 439 | 2 946 |
| Idade ignorada..... | 3 343 | - | - | 429 | 1 002 | 1 481 | 431 | - | - |
| Nível de instrução | | | | | | | | | |
| Sem instrução..... | 67 024 | 10 001 | 9 958 | 11 850 | 9 511 | 8 734 | 6 234 | 4 236 | 6 500 |
| Pré-escolar..... | - | - | - | - | - | - | - | - | - |
| 1ª a 4ª série do 1º grau..... | 181 884 | 16 948 | 26 123 | 33 802 | 36 444 | 24 032 | 19 401 | 10 678 | 14 456 |
| Completo..... | 69 811 | 8 115 | 11 533 | 15 996 | 9 572 | 9 929 | 8 427 | 2 138 | 4 101 |
| Incompleto..... | 112 073 | 8 833 | 14 590 | 17 806 | 26 872 | 14 103 | 10 974 | 8 540 | 10 355 |
| 5ª a 8ª série do 1º grau..... | 167 974 | 10 338 | 24 024 | 29 550 | 39 795 | 30 146 | 18 704 | 8 597 | 6 820 |
| Completo..... | 64 813 | 4 503 | 10 431 | 9 416 | 14 362 | 12 676 | 6 663 | 3 726 | 3 036 |
| Incompleto..... | 103 161 | 5 835 | 13 593 | 20 134 | 25 433 | 17 470 | 12 041 | 4 871 | 3 784 |
| 1ª a 3ª série do 2º grau..... | 152 773 | 6 210 | 19 313 | 42 290 | 40 786 | 25 548 | 11 291 | 4 466 | 2 869 |
| Completo..... | 114 030 | 5 104 | 14 891 | 31 600 | 29 596 | 17 846 | 8 710 | 3 933 | 2 350 |
| Incompleto..... | 38 743 | 1 106 | 4 422 | 10 690 | 11 190 | 7 702 | 2 581 | 533 | 519 |
| Superior..... | 69 902 | 9 101 | 13 228 | 9 743 | 16 717 | 11 447 | 6 957 | 1 899 | 810 |
| Completo..... | 52 870 | 8 262 | 9 808 | 6 614 | 12 686 | 8 653 | 4 805 | 1 522 | 520 |
| Incompleto..... | 17 032 | 839 | 3 420 | 3 129 | 4 031 | 2 794 | 2 152 | 377 | 290 |
| Mestrado ou doutorado..... | 1 269 | - | - | 723 | 454 | - | 92 | - | - |
| Ignorado..... | 4 905 | - | - | 948 | 499 | 1 893 | 534 | - | 1 031 |
| Principal origem do recebimento | | | | | | | | | |
| Empregado..... | 257 451 | 16 307 | 34 368 | 51 764 | 66 909 | 41 631 | 23 741 | 10 241 | 12 490 |
| Empregador..... | 10 723 | 594 | 1 393 | 943 | 2 127 | 2 513 | 2 469 | - | 684 |
| Conta própria..... | 152 641 | 14 323 | 15 618 | 35 823 | 33 682 | 24 839 | 14 233 | 7 296 | 6 827 |
| Transferências..... | 133 197 | 16 270 | 31 156 | 25 732 | 19 580 | 13 886 | 12 288 | 5 704 | 8 581 |
| Rendimento de aluguel..... | 10 422 | 2 112 | 1 910 | 2 808 | 1 183 | 431 | 1 978 | - | - |
| Outros recebimentos..... | 5 289 | 363 | 1 779 | 884 | 1 941 | 322 | - | - | - |
| Sem recebimento..... | 76 008 | 2 629 | 6 422 | 10 952 | 18 784 | 18 178 | 8 504 | 6 635 | 3 904 |

**Tabela 5 - Famílias, por classes de recebimento mensal familiar, segundo algumas características da pessoa de referência
Região Metropolitana de Salvador - 1995 - 1996**

| Características da pessoa de referência | Famílias | | | | | | | | | | | |
|---|----------------|---|---------------|----------------|---------------|---------------|----------------|-----------------|-----------------|-----------------|---------------|----------------|
| | Total | Classes de recebimento mensal familiar (salário mínimo) | | | | | | | | | | |
| | | Até 2 (1) | Mais de 2 a 3 | Mais de 3 a 5 | Mais de 5 a 6 | Mais de 6 a 8 | Mais de 8 a 10 | Mais de 10 a 15 | Mais de 15 a 20 | Mais de 20 a 30 | Mais de 30 | Sem declaração |
| Total..... | 645 731 | 139 318 | 73 650 | 105 225 | 41 688 | 52 800 | 35 756 | 49 527 | 27 125 | 21 320 | 41 032 | 58 290 |
| Sexo | | | | | | | | | | | | |
| Homens..... | 463 239 | 82 113 | 55 191 | 81 790 | 28 798 | 44 467 | 26 167 | 37 023 | 16 682 | 17 041 | 33 516 | 40 451 |
| Mulheres..... | 182 492 | 57 205 | 18 459 | 23 435 | 12 890 | 8 333 | 9 589 | 12 504 | 10 443 | 4 279 | 7 516 | 17 839 |
| Grupos de idade | | | | | | | | | | | | |
| 10 a 19 anos..... | 2 885 | 1 642 | 488 | - | - | 499 | 256 | - | - | - | - | - |
| 20 a 29 anos..... | 94 794 | 25 143 | 20 319 | 18 991 | 5 667 | 4 094 | 3 451 | 4 133 | 2 515 | 2 072 | 1 368 | 7 041 |
| 30 a 39 anos..... | 180 772 | 40 429 | 19 203 | 36 469 | 12 360 | 13 231 | 9 655 | 13 001 | 8 640 | 6 212 | 7 180 | 14 392 |
| 40 a 49 anos..... | 155 477 | 30 097 | 12 627 | 20 431 | 11 938 | 18 161 | 9 966 | 13 754 | 5 957 | 5 009 | 10 785 | 16 752 |
| 50 a 59 anos..... | 95 100 | 14 364 | 8 440 | 14 924 | 4 068 | 11 482 | 4 412 | 8 375 | 6 192 | 4 224 | 8 389 | 10 230 |
| 60 a 69 anos..... | 68 824 | 15 947 | 8 953 | 8 193 | 5 744 | 3 853 | 3 442 | 4 962 | 2 424 | 2 187 | 8 541 | 4 578 |
| 70 anos ou mais..... | 44 536 | 10 762 | 3 620 | 6 217 | 1 911 | 1 480 | 4 574 | 5 302 | 1 397 | 1 616 | 4 769 | 2 888 |
| Idade ignorada..... | 3 343 | 934 | - | - | - | - | - | - | - | - | - | 2 409 |
| Nível de instrução | | | | | | | | | | | | |
| Sem instrução..... | 67 024 | 31 744 | 10 533 | 9 492 | 2 891 | 4 279 | 1 081 | 1 138 | - | - | - | 5 866 |
| Pré-escolar..... | - | - | - | - | - | - | - | - | - | - | - | - |
| 1ª a 4ª série do 1º grau..... | 181 884 | 60 884 | 22 194 | 34 092 | 11 970 | 13 874 | 7 521 | 10 054 | 4 605 | 1 660 | 1 127 | 13 903 |
| Completo..... | 69 811 | 22 816 | 8 743 | 14 154 | 4 109 | 6 452 | 2 299 | 4 046 | 1 985 | 484 | - | 4 723 |
| Incompleto..... | 112 073 | 38 068 | 13 451 | 19 938 | 7 861 | 7 422 | 5 222 | 6 008 | 2 620 | 1 176 | 1 127 | 9 180 |
| 5ª a 8ª série do 1º grau..... | 167 974 | 32 175 | 25 522 | 34 209 | 11 990 | 18 253 | 7 601 | 12 326 | 3 035 | 2 969 | 4 314 | 15 580 |
| Completo..... | 64 813 | 12 744 | 5 583 | 12 362 | 4 626 | 7 912 | 1 978 | 5 400 | 1 955 | 513 | 2 951 | 8 789 |
| Incompleto..... | 103 161 | 19 431 | 19 939 | 21 847 | 7 364 | 10 341 | 5 623 | 6 926 | 1 080 | 2 456 | 1 363 | 6 791 |
| 1ª a 3ª série do 2º grau..... | 152 773 | 11 806 | 13 424 | 23 560 | 14 100 | 12 539 | 14 361 | 19 166 | 9 670 | 9 026 | 10 937 | 14 184 |
| Completo..... | 114 030 | 5 993 | 8 958 | 17 954 | 9 937 | 8 316 | 11 204 | 14 967 | 8 563 | 7 934 | 9 929 | 10 275 |
| Incompleto..... | 38 743 | 5 813 | 4 466 | 5 606 | 4 163 | 4 223 | 3 157 | 4 199 | 1 107 | 1 092 | 1 008 | 3 909 |
| Superior..... | 69 902 | 1 381 | 586 | 3 872 | 737 | 3 855 | 5 192 | 6 843 | 9 815 | 7 211 | 23 839 | 6 571 |
| Completo..... | 52 870 | 503 | 586 | 2 643 | 261 | 2 614 | 3 729 | 4 864 | 7 576 | 5 193 | 20 051 | 4 850 |
| Incompleto..... | 17 032 | 878 | - | 1 229 | 476 | 1 241 | 1 463 | 1 979 | 2 239 | 2 018 | 3 788 | 1 721 |
| Mestrado ou doutorado..... | 1 269 | - | - | - | - | - | - | - | - | 454 | 815 | - |
| Ignorado..... | 4 905 | 1 328 | 1 391 | - | - | - | - | - | - | - | - | 2 186 |
| Principal origem do recebimento | | | | | | | | | | | | |
| Empregado..... | 257 451 | 43 211 | 30 079 | 48 080 | 20 370 | 25 595 | 15 336 | 23 082 | 14 627 | 10 746 | 14 990 | 11 335 |
| Empregador..... | 10 723 | - | 900 | 368 | - | - | 1 107 | 481 | 638 | 485 | 5 319 | 1 425 |
| Conta própria..... | 152 641 | 39 757 | 24 033 | 29 723 | 8 167 | 14 949 | 7 630 | 10 151 | 4 290 | 2 176 | 5 778 | 5 987 |
| Transferências..... | 133 197 | 31 478 | 11 968 | 17 122 | 9 720 | 9 394 | 9 849 | 11 586 | 7 193 | 6 904 | 9 587 | 8 396 |
| Rendimento de aluguel..... | 10 422 | 1 076 | 999 | 1 424 | 807 | 794 | 431 | 2 841 | - | - | 2 050 | - |
| Outros recebimentos..... | 5 289 | - | - | 685 | - | 374 | - | 499 | - | 1 009 | 2 722 | - |
| Sem recebimento..... | 76 008 | 23 796 | 5 671 | 7 823 | 2 624 | 1 694 | 1 403 | 887 | 377 | - | 586 | 31 147 |

Fonte: IBGE, Diretoria de Pesquisas, Departamento de Índices de Preços, Pesquisa de Orçamentos Familiares.

(1) Inclusive sem recebimento.

**Tabela 6 - Despesa média mensal familiar, por classes de recebimento mensal familiar, segundo os tipos de despesa, com indicação de características das famílias
Região Metropolitana de Salvador - 1995 - 1996**

| Tipos de despesa | Despesa média mensal familiar (R\$) | | | | | | | | | | | |
|---|-------------------------------------|---|---------------|----------------|---------------|---------------|-----------------|-----------------|-----------------|-----------------|-----------------|----------------|
| | Total | Classes de recebimento mensal familiar (salário mínimo) | | | | | | | | | | |
| | | Até 2 (1) | Mais de 2 a 3 | Mais de 3 a 5 | Mais de 5 a 6 | Mais de 6 a 8 | Mais de 8 a 10 | Mais de 10 a 15 | Mais de 15 a 20 | Mais de 20 a 30 | Mais de 30 | Sem declaração |
| Desembolso global..... | 945,04 | 228,35 | 372,21 | 511,63 | 560,73 | 751,35 | 1 105,22 | 1 209,70 | 1 921,58 | 2 351,92 | 4 508,98 | 813,60 |
| Despesas correntes..... | 835,12 | 218,56 | 353,06 | 477,15 | 536,60 | 691,25 | 962,88 | 1 057,57 | 1 736,05 | 2 153,00 | 3 730,82 | 700,84 |
| Despesas de consumo..... | 758,08 | 213,76 | 342,34 | 455,67 | 501,65 | 641,86 | 904,06 | 969,94 | 1 571,17 | 1 926,28 | 3 141,57 | 665,90 |
| Alimentação..... | 215,50 | 92,40 | 134,31 | 174,16 | 173,95 | 212,07 | 282,69 | 253,83 | 426,38 | 451,70 | 620,66 | 176,27 |
| Habitação..... | 190,84 | 50,48 | 86,50 | 98,54 | 130,84 | 144,80 | 225,77 | 234,11 | 440,12 | 468,53 | 824,07 | 187,89 |
| Aluguel..... | 26,41 | 8,59 | 13,08 | 17,14 | 30,34 | 37,75 | 44,36 | 29,94 | 77,37 | 52,26 | 50,05 | 25,71 |
| Impostos e taxas..... | 74,79 | 13,51 | 29,11 | 29,74 | 35,58 | 42,86 | 86,84 | 103,01 | 154,65 | 196,70 | 405,20 | 71,60 |
| Manutenção do lar..... | 31,63 | 7,63 | 12,05 | 14,78 | 15,70 | 20,89 | 28,78 | 36,53 | 55,70 | 85,75 | 180,39 | 27,13 |
| Artigos de limpeza..... | 7,47 | 3,00 | 4,61 | 6,73 | 5,43 | 6,62 | 10,18 | 7,13 | 17,56 | 21,43 | 20,50 | 4,94 |
| Mobiliários e artigos do lar..... | 17,94 | 6,34 | 9,68 | 11,33 | 16,47 | 15,27 | 16,78 | 19,84 | 61,84 | 29,05 | 51,84 | 22,20 |
| Eletrodomésticos, equipamentos do lar e som e tv..... | 27,90 | 9,90 | 14,52 | 15,89 | 25,61 | 18,31 | 29,16 | 30,33 | 61,93 | 72,09 | 101,33 | 33,29 |
| Consertos e manutenção de artigos do lar..... | 4,70 | 1,51 | 3,45 | 2,92 | 1,71 | 3,11 | 9,66 | 7,33 | 11,06 | 11,25 | 14,76 | 3,02 |
| Vestuário..... | 55,11 | 12,74 | 27,90 | 37,57 | 40,14 | 56,03 | 74,18 | 76,66 | 114,24 | 146,39 | 184,05 | 50,59 |
| Roupa de homem..... | 12,79 | 2,55 | 6,13 | 7,73 | 6,72 | 12,80 | 14,36 | 18,55 | 24,31 | 30,58 | 49,07 | 15,89 |
| Roupa de mulher..... | 14,77 | 2,75 | 5,80 | 8,29 | 11,04 | 11,22 | 20,19 | 17,75 | 37,62 | 43,40 | 61,68 | 12,41 |
| Roupa de criança..... | 6,56 | 2,37 | 5,38 | 5,82 | 5,25 | 7,81 | 8,18 | 10,81 | 13,83 | 14,06 | 11,04 | 5,30 |
| Calçados e outros apetrechos..... | 15,93 | 3,83 | 7,80 | 11,74 | 14,19 | 18,28 | 23,32 | 22,71 | 29,82 | 43,26 | 45,76 | 14,10 |
| Jóias e bijuterias..... | 2,58 | 0,76 | 1,14 | 2,05 | 1,64 | 2,84 | 3,30 | 3,27 | 3,06 | 10,90 | 8,44 | 1,68 |
| Tecidos e armarinhos..... | 2,48 | 0,48 | 1,66 | 1,93 | 1,29 | 3,08 | 4,83 | 3,59 | 5,59 | 4,19 | 8,07 | 1,21 |
| Transporte..... | 95,27 | 25,22 | 40,12 | 48,14 | 49,66 | 94,83 | 108,07 | 121,19 | 176,83 | 241,60 | 473,09 | 63,21 |
| Urbano..... | 38,81 | 21,02 | 30,56 | 37,30 | 42,78 | 59,81 | 57,48 | 51,55 | 84,19 | 64,61 | 34,98 | 22,49 |
| Veículo próprio (gasolina)..... | 15,49 | 0,70 | 2,99 | 2,51 | 2,55 | 6,19 | 19,50 | 20,34 | 27,29 | 64,31 | 110,93 | 10,69 |
| Veículo próprio (álcool)..... | 3,23 | - | - | 0,80 | - | 2,38 | 2,02 | 5,04 | 4,74 | 1,76 | 30,55 | 2,37 |
| Veículo próprio (manutenção)..... | 13,83 | 1,01 | 1,59 | 2,14 | 0,96 | 14,07 | 11,47 | 29,64 | 26,86 | 31,03 | 82,22 | 17,55 |
| Viagens..... | 15,28 | 2,14 | 3,36 | 4,70 | 2,94 | 7,19 | 4,19 | 7,23 | 18,52 | 43,88 | 145,42 | 7,11 |
| Outros..... | 8,62 | 0,34 | 1,63 | 0,69 | 0,42 | 5,20 | 13,42 | 7,38 | 15,23 | 36,01 | 69,00 | 3,00 |
| Higiene e Cuidados pessoais..... | 19,81 | 7,41 | 9,74 | 15,39 | 17,93 | 21,03 | 21,38 | 23,67 | 37,71 | 66,66 | 52,76 | 17,53 |
| Perfume..... | 8,15 | 2,94 | 3,54 | 5,60 | 6,83 | 11,35 | 8,55 | 7,92 | 16,28 | 32,58 | 22,70 | 6,06 |
| Creme para pele e bronzeador..... | 1,79 | 0,66 | 0,37 | 1,68 | 1,76 | 1,27 | 1,41 | 3,99 | 3,10 | 3,60 | 4,31 | 2,31 |
| Papel higiênico..... | 1,82 | 0,70 | 0,86 | 1,65 | 2,45 | 1,43 | 2,09 | 2,30 | 4,17 | 4,36 | 4,92 | 1,15 |
| Outros..... | 8,05 | 3,11 | 4,97 | 6,46 | 6,89 | 6,97 | 9,34 | 9,46 | 14,16 | 26,11 | 20,84 | 8,02 |
| Assistência a saúde..... | 60,14 | 10,46 | 16,92 | 37,85 | 29,57 | 44,86 | 73,65 | 105,63 | 117,39 | 179,70 | 267,00 | 46,54 |
| Remédios..... | 19,08 | 7,56 | 9,09 | 18,48 | 16,43 | 18,51 | 29,75 | 28,61 | 35,85 | 41,33 | 41,93 | 16,02 |
| Seguro saúde e associação de assistência..... | 21,76 | 0,66 | 3,42 | 6,80 | 7,11 | 13,14 | 24,77 | 40,25 | 39,67 | 76,04 | 130,57 | 18,31 |
| Tratamento dentário..... | 5,89 | 0,26 | 1,30 | 2,46 | 0,96 | 5,66 | 7,48 | 3,25 | 10,86 | 14,06 | 44,72 | 3,74 |
| Consulta médica..... | 1,06 | 0,11 | 0,05 | 0,52 | 0,67 | 0,39 | 1,70 | 1,33 | 7,64 | 0,49 | 3,98 | 0,89 |
| Hospitalização..... | 0,57 | - | - | 1,15 | - | - | 2,07 | - | 4,27 | 0,56 | 1,04 | - |
| Óculos e lentes..... | 1,87 | 0,40 | 0,19 | 0,90 | 0,19 | 1,53 | 1,83 | 2,84 | 4,60 | 3,20 | 11,97 | 1,16 |
| Outras..... | 9,92 | 1,47 | 2,87 | 7,54 | 4,20 | 5,63 | 6,05 | 29,35 | 14,50 | 44,01 | 32,79 | 6,41 |
| Educação..... | 54,75 | 3,91 | 8,98 | 15,41 | 20,41 | 25,02 | 43,64 | 79,45 | 97,17 | 175,13 | 354,28 | 67,76 |
| Cursos regulares de 1º, 2º e 3º grau e pré-escolar..... | 35,82 | 2,45 | 5,01 | 10,38 | 11,67 | 15,41 | 26,58 | 63,20 | 64,23 | 98,37 | 217,89 | 54,34 |
| Outros cursos..... | 9,69 | 0,48 | 1,54 | 1,17 | 5,07 | 4,22 | 8,13 | 7,26 | 14,07 | 45,59 | 78,08 | 5,35 |
| Livros e revistas técnicas..... | 0,70 | - | - | 0,14 | 0,08 | 0,22 | 0,17 | 0,69 | 2,07 | 1,91 | 6,83 | 0,04 |
| Outras..... | 8,54 | 0,98 | 2,43 | 3,72 | 3,59 | 5,17 | 8,76 | 8,30 | 16,81 | 29,26 | 51,47 | 8,02 |
| Recreação e Cultura..... | 23,80 | 2,21 | 3,63 | 8,72 | 8,05 | 14,21 | 23,15 | 28,50 | 79,04 | 75,03 | 137,41 | 20,06 |
| Brinquedos e jogos..... | 3,10 | 0,50 | 0,75 | 2,10 | 1,32 | 4,39 | 6,47 | 4,63 | 10,89 | 5,05 | 8,94 | 2,35 |
| Discos e fitas..... | 0,34 | 0,06 | 0,33 | 0,44 | 0,03 | 0,30 | 0,21 | 0,17 | 1,02 | 0,87 | 0,96 | 0,33 |
| Outras..... | 20,37 | 1,65 | 2,55 | 6,18 | 6,70 | 9,52 | 16,47 | 23,70 | 67,13 | 69,12 | 127,51 | 17,38 |
| Fumo..... | 6,01 | 3,07 | 4,27 | 4,80 | 6,84 | 6,12 | 9,80 | 9,25 | 7,79 | 8,93 | 14,35 | 3,84 |
| Serviços pessoais..... | 10,32 | 2,41 | 3,67 | 6,37 | 5,83 | 8,14 | 12,63 | 13,99 | 28,03 | 26,87 | 42,67 | 8,33 |
| Cabeleireiro..... | 4,97 | 1,22 | 1,81 | 3,38 | 2,80 | 3,60 | 6,96 | 7,21 | 13,88 | 14,07 | 16,70 | 4,77 |
| Manicuro e pedicuro..... | 2,06 | 0,31 | 0,47 | 0,88 | 1,50 | 1,25 | 2,20 | 2,96 | 4,75 | 6,26 | 11,11 | 1,52 |
| Outras..... | 3,28 | 0,88 | 1,38 | 2,12 | 1,53 | 3,29 | 3,46 | 3,82 | 9,40 | 6,54 | 14,86 | 2,04 |
| Despesas diversas..... | 26,53 | 3,46 | 6,29 | 8,72 | 18,43 | 14,75 | 29,11 | 23,67 | 46,47 | 85,74 | 171,24 | 23,86 |
| Cerimônias familiares e práticas religiosas..... | 3,92 | 0,81 | 0,52 | 2,36 | 3,05 | 3,04 | 7,61 | 5,34 | 12,52 | 8,33 | 16,66 | 1,88 |
| Serviços de cartórios e serviços de profissionais..... | 3,59 | 0,21 | 1,69 | 1,51 | 8,60 | 1,53 | 0,89 | 5,10 | 0,87 | 5,11 | 25,12 | 1,99 |
| Outras..... | 19,02 | 2,43 | 4,08 | 4,86 | 6,79 | 10,18 | 20,62 | 13,22 | 33,08 | 72,30 | 129,47 | 19,99 |
| Outras despesas correntes..... | 77,04 | 4,80 | 10,72 | 21,48 | 34,95 | 49,39 | 58,82 | 87,63 | 164,88 | 226,72 | 589,25 | 34,94 |
| Impostos..... | 19,81 | - | - | - | - | - | 0,43 | 1,25 | 29,44 | 58,87 | 252,75 | 4,96 |
| Contribuições trabalhistas..... | 32,12 | 2,07 | 6,74 | 11,80 | 21,34 | 24,67 | 34,09 | 54,69 | 79,33 | 101,74 | 178,56 | 16,25 |
| Outras..... | 25,11 | 2,73 | 3,98 | 9,68 | 13,61 | 24,72 | 24,29 | 31,69 | 56,11 | 66,11 | 157,94 | 13,73 |
| Aumento do ativo..... | 95,30 | 8,47 | 17,51 | 30,30 | 21,39 | 53,44 | 132,53 | 120,27 | 158,85 | 179,24 | 670,87 | 99,71 |
| Veículo..... | 49,31 | 0,28 | 0,70 | 0,91 | 1,64 | 11,97 | 34,68 | 55,40 | 39,11 | 89,28 | 525,27 | 42,02 |
| Imóvel (aquisição)..... | 10,28 | 0,48 | 3,07 | 0,02 | - | - | 43,55 | 10,85 | 6,67 | 31,41 | 79,03 | 2,66 |
| Imóvel (reforma)..... | 29,14 | 6,57 | 9,65 | 26,96 | 19,01 | 35,69 | 33,34 | 33,13 | 103,49 | 48,72 | 58,32 | 44,69 |
| Outros investimentos..... | 6,57 | 1,13 | 4,09 | 2,41 | 0,75 | 5,78 | 20,96 | 20,90 | 9,58 | 9,83 | 8,25 | 10,34 |
| Diminuição do passivo..... | 14,63 | 1,31 | 1,63 | 4,19 | 2,73 | 6,65 | 9,82 | 31,86 | 26,68 | 19,68 | 107,28 | 13,05 |
| Empréstimo e carnê..... | 3,15 | 0,14 | 0,78 | 1,33 | 1,43 | 1,27 | 6,18 | 9,60 | 5,47 | 10,62 | 13,01 | 1,45 |
| Prestação de imóvel..... | 11,48 | 1,17 | 0,85 | 2,86 | 1,31 | 5,38 | 3,64 | 22,26 | 21,21 | 9,06 | 94,27 | 11,60 |
| Número de famílias..... | 645 731 | 139 318 | 73 650 | 105 225 | 41 688 | 52 800 | 35 756 | 49 527 | 27 125 | 21 320 | 41 032 | 58 290 |
| Tamanho médio da família..... | 4,02 | 3,51 | 3,84 | 4,05 | 4,14 | 4,41 | 4,62 | 4,20 | 4,19 | 4,29 | 4,10 | 4,23 |

Fonte: IBGE, Diretoria de Pesquisas, Departamento de Índices de Preços, Pesquisa de Orçamentos Familiares.

(1) Inclusive sem recebimento.

Tabela 7 - Percentual da despesa média mensal familiar, por classes de recebimento mensal familiar, segundo os tipos de despesa
Região Metropolitana de Salvador - 1995 - 1996

| Tipos de despesa | Despesa média mensal familiar (percentagem) | | | | | | | | | | | |
|--|---|--|---------------|---------------|---------------|---------------|----------------|-----------------|-----------------|-----------------|---------------|----------------|
| | Total | Classes de recebimento mensal (salário mínimo) | | | | | | | | | | |
| | | Até 2 (1) | Mais de 2 a 3 | Mais de 3 a 5 | Mais de 5 a 6 | Mais de 6 a 8 | Mais de 8 a 10 | Mais de 10 a 15 | Mais de 15 a 20 | Mais de 20 a 30 | Mais de 30 | Sem declaração |
| Desembolso global | 100,00 | 100,00 | 100,00 | 100,00 | 100,00 | 100,00 | 100,00 | 100,00 | 100,00 | 100,00 | 100,00 | 100,00 |
| Despesas correntes..... | 88,37 | 95,72 | 94,86 | 93,26 | 95,70 | 92,00 | 87,12 | 87,42 | 90,34 | 91,54 | 82,74 | 86,14 |
| Despesas de consumo..... | 80,22 | 93,61 | 91,97 | 89,06 | 89,47 | 85,43 | 81,80 | 80,18 | 81,76 | 81,90 | 69,67 | 81,85 |
| Alimentação..... | 22,80 | 40,46 | 36,08 | 34,04 | 31,02 | 28,23 | 25,58 | 20,98 | 22,19 | 19,21 | 13,77 | 21,67 |
| Habitação..... | 20,19 | 22,11 | 23,24 | 19,26 | 23,33 | 19,27 | 20,43 | 19,35 | 22,90 | 19,92 | 18,28 | 23,09 |
| Aluguel..... | 2,79 | 3,76 | 3,51 | 3,35 | 5,41 | 5,02 | 4,01 | 2,47 | 4,03 | 2,22 | 1,11 | 3,16 |
| Impostos e taxas..... | 7,91 | 5,92 | 7,82 | 5,81 | 6,35 | 5,70 | 7,86 | 8,52 | 8,05 | 8,36 | 8,99 | 8,80 |
| Manutenção do lar..... | 3,35 | 3,34 | 3,24 | 2,89 | 2,80 | 2,78 | 2,60 | 3,02 | 2,90 | 3,65 | 4,00 | 3,34 |
| Artigos de limpeza..... | 0,79 | 1,31 | 1,24 | 1,32 | 0,97 | 0,88 | 0,92 | 0,59 | 0,91 | 0,91 | 0,45 | 0,61 |
| Mobiliários e artigos do lar..... | 1,90 | 2,77 | 2,60 | 2,21 | 2,94 | 2,03 | 1,52 | 1,64 | 3,22 | 1,24 | 1,15 | 2,73 |
| Elerodomésticos, equipamentos do lar e som e tv..... | 2,95 | 4,34 | 3,90 | 3,11 | 4,57 | 2,44 | 2,64 | 2,51 | 3,22 | 3,07 | 2,25 | 4,09 |
| Consertos e manutenção de artigos do lar..... | 0,50 | 0,66 | 0,93 | 0,57 | 0,30 | 0,41 | 0,87 | 0,61 | 0,58 | 0,48 | 0,33 | 0,37 |
| Vestuário..... | 5,83 | 5,58 | 7,50 | 7,34 | 7,16 | 7,46 | 6,71 | 6,34 | 5,94 | 6,22 | 4,08 | 6,22 |
| Roupa de homem..... | 1,35 | 1,12 | 1,65 | 1,51 | 1,20 | 1,70 | 1,30 | 1,53 | 1,27 | 1,30 | 1,09 | 1,95 |
| Roupa de mulher..... | 1,56 | 1,20 | 1,56 | 1,62 | 1,97 | 1,49 | 1,83 | 1,47 | 1,96 | 1,85 | 1,37 | 1,52 |
| Roupa de criança..... | 0,69 | 1,04 | 1,44 | 1,14 | 0,94 | 1,04 | 0,74 | 0,89 | 0,72 | 0,60 | 0,24 | 0,65 |
| Calçados e outros apetrechos..... | 1,69 | 1,68 | 2,10 | 2,29 | 2,53 | 2,43 | 2,11 | 1,88 | 1,55 | 1,84 | 1,01 | 1,73 |
| Jóias e bijuterias..... | 0,27 | 0,33 | 0,31 | 0,40 | 0,29 | 0,38 | 0,30 | 0,27 | 0,16 | 0,46 | 0,19 | 0,21 |
| Tecidos e armarinhos..... | 0,26 | 0,21 | 0,45 | 0,38 | 0,23 | 0,41 | 0,44 | 0,30 | 0,29 | 0,18 | 0,18 | 0,15 |
| Transporte..... | 10,08 | 11,04 | 10,78 | 9,41 | 8,86 | 12,62 | 9,78 | 10,02 | 9,20 | 10,27 | 10,49 | 7,77 |
| Urbano..... | 4,11 | 9,21 | 8,21 | 7,29 | 7,63 | 7,96 | 5,20 | 4,26 | 4,38 | 2,75 | 0,78 | 2,76 |
| Veículo próprio (gasolina)..... | 1,64 | 0,31 | 0,80 | 0,49 | 0,46 | 0,82 | 1,76 | 1,68 | 1,42 | 2,73 | 2,46 | 1,31 |
| Veículo próprio (álcool)..... | 0,34 | - | - | 0,16 | - | 0,32 | 0,18 | 0,42 | 0,25 | 0,07 | 0,68 | 0,29 |
| Veículo próprio (manutenção)..... | 1,46 | 0,44 | 0,43 | 0,42 | 0,17 | 1,87 | 1,04 | 2,45 | 1,40 | 1,32 | 1,82 | 2,16 |
| Viagens..... | 1,62 | 0,94 | 0,90 | 0,92 | 0,52 | 0,96 | 0,38 | 0,60 | 0,96 | 1,87 | 3,23 | 0,87 |
| Outros..... | 0,91 | 0,15 | 0,44 | 0,13 | 0,07 | 0,69 | 1,21 | 0,61 | 0,79 | 1,53 | 1,53 | 0,37 |
| Higiene e Cuidados pessoais..... | 2,10 | 3,25 | 2,62 | 3,01 | 3,20 | 2,80 | 1,93 | 1,96 | 1,96 | 2,83 | 1,17 | 2,16 |
| Perfume..... | 0,86 | 1,29 | 0,95 | 1,09 | 1,22 | 1,51 | 0,77 | 0,65 | 0,85 | 1,39 | 0,50 | 0,74 |
| Creme para pele e bronzeador..... | 0,19 | 0,29 | 0,10 | 0,33 | 0,31 | 0,17 | 0,13 | 0,33 | 0,16 | 0,15 | 0,10 | 0,28 |
| Papel higiênico..... | 0,19 | 0,31 | 0,23 | 0,32 | 0,44 | 0,19 | 0,19 | 0,19 | 0,22 | 0,19 | 0,11 | 0,14 |
| Outros..... | 0,85 | 1,36 | 1,33 | 1,26 | 1,23 | 0,93 | 0,84 | 0,78 | 0,74 | 1,11 | 0,46 | 0,99 |
| Assistência a saúde..... | 6,36 | 4,58 | 4,55 | 7,40 | 5,27 | 5,97 | 6,66 | 8,73 | 6,11 | 7,64 | 5,92 | 5,72 |
| Remédios..... | 2,02 | 3,31 | 2,44 | 3,61 | 2,93 | 2,46 | 2,69 | 2,37 | 1,87 | 1,76 | 0,93 | 1,97 |
| Seguro saúde e associação de assistência..... | 2,30 | 0,29 | 0,92 | 1,33 | 1,27 | 1,75 | 2,24 | 3,33 | 2,06 | 3,23 | 2,90 | 2,25 |
| Tratamento dentário..... | 0,62 | 0,11 | 0,35 | 0,48 | 0,17 | 0,75 | 0,68 | 0,27 | 0,57 | 0,60 | 0,99 | 0,46 |
| Consulta médica..... | 0,11 | 0,05 | 0,01 | 0,10 | 0,12 | 0,05 | 0,15 | 0,11 | 0,40 | 0,02 | 0,09 | 0,11 |
| Hospitalização..... | 0,06 | - | - | 0,23 | - | - | 0,19 | - | 0,22 | 0,02 | 0,02 | - |
| Óculos e lentes..... | 0,20 | 0,17 | 0,05 | 0,18 | 0,03 | 0,20 | 0,17 | 0,23 | 0,24 | 0,14 | 0,27 | 0,14 |
| Outras..... | 1,05 | 0,64 | 0,77 | 1,47 | 0,75 | 0,75 | 0,55 | 2,43 | 0,75 | 1,87 | 0,73 | 0,79 |
| Educação..... | 5,79 | 1,71 | 2,41 | 3,01 | 3,64 | 3,33 | 3,95 | 6,57 | 5,06 | 7,45 | 7,86 | 8,33 |
| Cursos regulares de 1º, 2º e 3º graus e pré-escolar..... | 3,79 | 1,07 | 1,35 | 2,03 | 2,08 | 2,05 | 2,41 | 5,22 | 3,34 | 4,18 | 4,83 | 6,68 |
| Outros cursos..... | 1,03 | 0,21 | 0,41 | 0,23 | 0,90 | 0,56 | 0,74 | 0,60 | 0,73 | 1,94 | 1,73 | 0,66 |
| Livros e revistas técnicas..... | 0,07 | - | - | 0,03 | 0,01 | 0,03 | 0,02 | 0,06 | 0,11 | 0,08 | 0,15 | 0,01 |
| Outras..... | 0,90 | 0,43 | 0,65 | 0,73 | 0,64 | 0,69 | 0,79 | 0,69 | 0,87 | 1,24 | 1,14 | 0,99 |
| Recreação e Cultura..... | 2,52 | 0,97 | 0,98 | 1,70 | 1,44 | 1,89 | 2,09 | 2,36 | 4,11 | 3,19 | 3,05 | 2,47 |
| Brinquedos e jogos..... | 0,33 | 0,22 | 0,20 | 0,41 | 0,24 | 0,58 | 0,59 | 0,38 | 0,57 | 0,21 | 0,20 | 0,29 |
| Discos e fitas..... | 0,04 | 0,02 | 0,09 | 0,09 | 0,01 | 0,04 | 0,02 | 0,01 | 0,05 | 0,04 | 0,02 | 0,04 |
| Outras..... | 2,16 | 0,72 | 0,69 | 1,21 | 1,19 | 1,27 | 1,49 | 1,96 | 3,49 | 2,94 | 2,83 | 2,14 |
| Fumo..... | 0,64 | 1,35 | 1,15 | 0,94 | 1,22 | 0,82 | 0,89 | 0,76 | 0,41 | 0,38 | 0,32 | 0,47 |
| Serviços pessoais..... | 1,09 | 1,06 | 0,99 | 1,25 | 1,04 | 1,08 | 1,14 | 1,16 | 1,46 | 1,14 | 0,95 | 1,02 |
| Cabeleireiro..... | 0,53 | 0,53 | 0,49 | 0,66 | 0,50 | 0,48 | 0,63 | 0,60 | 0,72 | 0,60 | 0,37 | 0,59 |
| Manicuro e pedicuro..... | 0,22 | 0,14 | 0,13 | 0,17 | 0,27 | 0,17 | 0,20 | 0,24 | 0,25 | 0,27 | 0,25 | 0,19 |
| Outras..... | 0,35 | 0,39 | 0,37 | 0,41 | 0,27 | 0,44 | 0,31 | 0,32 | 0,49 | 0,28 | 0,33 | 0,25 |
| Despesas diversas..... | 2,81 | 1,51 | 1,69 | 1,70 | 3,29 | 1,96 | 2,63 | 1,96 | 2,42 | 3,65 | 3,80 | 2,93 |
| Cerimônias familiares e práticas religiosas..... | 0,42 | 0,36 | 0,14 | 0,46 | 0,54 | 0,40 | 0,69 | 0,44 | 0,65 | 0,35 | 0,37 | 0,23 |
| Serviços de cartórios e serviços de profissionais..... | 0,38 | 0,09 | 0,45 | 0,29 | 1,53 | 0,20 | 0,08 | 0,42 | 0,05 | 0,22 | 0,56 | 0,24 |
| Outras..... | 2,01 | 1,07 | 1,10 | 0,95 | 1,21 | 1,35 | 1,87 | 1,09 | 1,72 | 3,07 | 2,87 | 2,46 |
| Outras despesas correntes..... | 8,15 | 2,10 | 2,88 | 4,20 | 6,23 | 6,57 | 5,32 | 7,24 | 8,58 | 9,64 | 13,07 | 4,29 |
| Impostos..... | 2,10 | - | - | - | - | - | 0,04 | 0,10 | 1,53 | 2,50 | 5,61 | 0,61 |
| Contribuições trabalhistas..... | 3,40 | 0,91 | 1,81 | 2,31 | 3,81 | 3,28 | 3,08 | 4,52 | 4,13 | 4,33 | 3,96 | 2,00 |
| Outras..... | 2,66 | 1,19 | 1,07 | 1,89 | 2,43 | 3,29 | 2,20 | 2,62 | 2,92 | 2,81 | 3,50 | 1,69 |
| Aumento do ativo..... | 10,08 | 3,71 | 4,71 | 5,92 | 3,82 | 7,11 | 11,99 | 9,94 | 8,27 | 7,62 | 14,88 | 12,26 |
| Veículo..... | 5,22 | 0,12 | 0,19 | 0,18 | 0,29 | 1,59 | 3,14 | 4,58 | 2,04 | 3,80 | 11,65 | 5,17 |
| Imóvel (aquisição)..... | 1,09 | 0,21 | 0,83 | 0,00 | - | - | 3,94 | 0,90 | 0,35 | 1,34 | 1,75 | 0,33 |
| Imóvel (reforma)..... | 3,08 | 2,88 | 2,59 | 5,27 | 3,39 | 4,75 | 3,02 | 2,74 | 5,39 | 2,07 | 1,29 | 5,49 |
| Outros investimentos..... | 0,70 | 0,49 | 1,10 | 0,47 | 0,13 | 0,77 | 1,90 | 1,73 | 0,50 | 0,42 | 0,18 | 1,27 |
| Diminuição do passivo..... | 1,55 | 0,58 | 0,44 | 0,82 | 0,49 | 0,89 | 0,89 | 2,63 | 1,39 | 0,84 | 2,38 | 1,60 |
| Empréstimo e carnê..... | 0,33 | 0,06 | 0,21 | 0,26 | 0,25 | 0,17 | 0,56 | 0,79 | 0,28 | 0,45 | 0,29 | 0,18 |
| Prestação de imóvel..... | 1,21 | 0,51 | 0,23 | 0,56 | 0,23 | 0,72 | 0,33 | 1,84 | 1,10 | 0,39 | 2,09 | 1,43 |

Fonte: IBGE, Diretoria de Pesquisas, Departamento de Índices de Preços, Pesquisa de Orçamentos Familiares.

(1) Inclusive sem recebimento.

Tabela 9 - Percentual da despesa média mensal familiar, em alimentação, por classes de recebimento mensal familiar, segundo os tipos de despesa Região Metropolitana de Salvador - 1995 - 1996

| Tipos de despesa | Despesa média mensal familiar (percentagem) | | | | | | | | | | | |
|--|---|---|---------------|---------------|---------------|---------------|----------------|-----------------|-----------------|-----------------|---------------|----------------|
| | Total | Classes de recebimento mensal familiar (salário mínimo) | | | | | | | | | | |
| | | Até 2 (1) | Mais de 2 a 3 | Mais de 3 a 5 | Mais de 5 a 6 | Mais de 6 a 8 | Mais de 8 a 10 | Mais de 10 a 15 | Mais de 15 a 20 | Mais de 20 a 30 | Mais de 30 | Sem declaração |
| Despesas em alimentação..... | 100,00 | 100,00 | 100,00 | 100,00 | 100,00 | 100,00 | 100,00 | 100,00 | 100,00 | 100,00 | 100,00 | 100,00 |
| Alimentação no domicílio..... | 77,95 | 86,20 | 82,86 | 83,20 | 79,55 | 78,63 | 76,23 | 74,53 | 78,53 | 69,47 | 72,05 | 79,43 |
| Cereais, leguminosas e oleaginosas.. | 4,42 | 6,74 | 5,95 | 5,60 | 6,63 | 4,61 | 4,44 | 3,15 | 3,52 | 2,96 | 2,78 | 4,19 |
| Arroz..... | 1,67 | 2,60 | 2,24 | 2,37 | 2,30 | 1,97 | 2,02 | 1,08 | 1,13 | 1,11 | 0,86 | 1,46 |
| Feijão..... | 1,98 | 3,67 | 3,16 | 2,60 | 2,73 | 2,19 | 2,14 | 1,40 | 1,37 | 1,25 | 0,72 | 1,85 |
| Outros..... | 0,78 | 0,46 | 0,55 | 0,64 | 1,60 | 0,46 | 0,27 | 0,67 | 1,02 | 0,61 | 1,20 | 0,88 |
| Farinhas, féculas e massas..... | 4,01 | 5,92 | 6,23 | 5,07 | 3,83 | 3,92 | 3,38 | 3,26 | 3,81 | 2,86 | 2,92 | 3,38 |
| Macarrão..... | 0,91 | 1,20 | 1,23 | 1,14 | 0,78 | 1,09 | 0,79 | 0,85 | 1,05 | 0,60 | 0,53 | 1,05 |
| Farinha de trigo..... | 0,29 | 0,48 | 0,31 | 0,27 | 0,25 | 0,22 | 0,44 | 0,19 | 0,40 | 0,23 | 0,21 | 0,21 |
| Farinha de mandioca..... | 1,34 | 2,65 | 2,79 | 2,02 | 1,29 | 1,22 | 1,08 | 1,24 | 0,87 | 0,76 | 0,35 | 1,22 |
| Outras..... | 1,47 | 1,59 | 1,90 | 1,63 | 1,52 | 1,39 | 1,07 | 0,98 | 1,48 | 1,28 | 1,84 | 0,90 |
| Tubérculos e raízes..... | 1,16 | 1,11 | 0,96 | 1,18 | 0,83 | 1,15 | 1,25 | 1,33 | 1,06 | 1,19 | 1,26 | 1,10 |
| Batata inglesa..... | 0,64 | 0,72 | 0,47 | 0,66 | 0,57 | 0,73 | 0,75 | 0,72 | 0,64 | 0,54 | 0,64 | 0,58 |
| Cenoura..... | 0,18 | 0,20 | 0,20 | 0,19 | 0,17 | 0,18 | 0,17 | 0,15 | 0,19 | 0,20 | 0,17 | 0,17 |
| Outros..... | 0,33 | 0,20 | 0,29 | 0,33 | 0,09 | 0,25 | 0,32 | 0,46 | 0,23 | 0,46 | 0,45 | 0,35 |
| Açúcares e derivados..... | 3,94 | 3,52 | 3,65 | 4,06 | 3,36 | 3,37 | 2,95 | 4,22 | 5,45 | 3,35 | 4,60 | 3,40 |
| Açúcar refinado..... | 0,17 | 0,13 | 0,14 | 0,31 | 0,14 | 0,13 | 0,18 | 0,18 | 0,21 | 0,12 | 0,17 | 0,06 |
| Açúcar cristal..... | 1,61 | 2,71 | 2,52 | 2,27 | 2,08 | 1,75 | 1,46 | 1,35 | 1,25 | 1,04 | 0,55 | 1,81 |
| Outros..... | 2,15 | 0,68 | 0,99 | 1,49 | 1,13 | 1,49 | 1,30 | 2,69 | 3,99 | 2,19 | 3,88 | 1,53 |
| Legumes e verduras..... | 2,94 | 3,37 | 3,26 | 3,87 | 2,40 | 3,17 | 2,70 | 2,71 | 1,99 | 2,56 | 2,89 | 2,61 |
| Tomate..... | 0,73 | 0,95 | 0,94 | 0,94 | 0,71 | 0,67 | 0,55 | 0,81 | 0,46 | 0,55 | 0,60 | 0,85 |
| Cebola..... | 0,31 | 0,50 | 0,44 | 0,40 | 0,29 | 0,35 | 0,22 | 0,25 | 0,16 | 0,22 | 0,24 | 0,33 |
| Alface..... | 0,11 | 0,05 | 0,05 | 0,29 | 0,04 | 0,03 | 0,04 | 0,11 | 0,09 | 0,12 | 0,15 | 0,07 |
| Outros..... | 1,79 | 1,87 | 1,84 | 2,24 | 1,36 | 2,12 | 1,89 | 1,54 | 1,28 | 1,67 | 1,91 | 1,36 |
| Frutas..... | 4,45 | 3,21 | 2,67 | 3,94 | 4,30 | 3,95 | 4,04 | 4,86 | 4,82 | 6,42 | 5,50 | 4,29 |
| Banana..... | 1,05 | 0,66 | 0,68 | 1,26 | 1,22 | 1,01 | 1,18 | 1,42 | 0,83 | 1,54 | 0,80 | 1,35 |
| Laranja..... | 0,57 | 0,51 | 0,51 | 0,67 | 0,64 | 0,47 | 0,57 | 0,49 | 0,38 | 0,69 | 0,63 | 0,61 |
| Maçã..... | 0,47 | 0,32 | 0,08 | 0,39 | 0,62 | 0,32 | 0,38 | 0,54 | 0,82 | 0,75 | 0,57 | 0,26 |
| Outras frutas..... | 2,36 | 1,72 | 1,40 | 1,62 | 1,82 | 2,15 | 1,91 | 2,41 | 2,80 | 3,44 | 3,50 | 2,07 |
| Carnes, vísceras e pescados..... | 16,14 | 17,15 | 17,87 | 17,94 | 18,09 | 14,50 | 18,39 | 15,31 | 14,22 | 12,86 | 14,32 | 18,90 |
| Carne de boi de primeira..... | 4,67 | 2,37 | 4,36 | 3,57 | 4,34 | 4,37 | 5,65 | 4,02 | 5,56 | 4,95 | 5,69 | 6,46 |
| Carne de boi de segunda..... | 3,43 | 4,82 | 4,19 | 5,00 | 3,91 | 3,33 | 4,61 | 3,65 | 1,75 | 2,24 | 1,53 | 4,25 |
| Carne de suíno..... | 0,38 | 0,12 | 0,28 | 0,43 | 0,08 | - | 0,39 | 0,28 | 0,55 | 0,02 | 0,90 | 0,25 |
| Carnes e peixes industrializados.... | 5,01 | 6,09 | 6,71 | 5,91 | 5,93 | 4,45 | 5,21 | 4,58 | 4,34 | 4,24 | 4,12 | 4,34 |
| Pescados frescos..... | 1,54 | 1,93 | 0,83 | 1,58 | 2,57 | 1,46 | 1,10 | 2,01 | 1,27 | 1,13 | 1,44 | 1,87 |
| Outros..... | 1,10 | 1,81 | 1,50 | 1,45 | 1,25 | 0,89 | 1,43 | 0,77 | 0,74 | 0,29 | 0,64 | 1,74 |
| Aves e ovos..... | 6,02 | 8,48 | 6,62 | 6,81 | 6,12 | 6,47 | 7,09 | 4,60 | 4,96 | 5,43 | 4,65 | 6,21 |
| Frango..... | 4,88 | 7,04 | 5,51 | 5,54 | 5,22 | 5,52 | 5,48 | 3,60 | 3,78 | 4,56 | 3,81 | 4,59 |
| Ovo de galinha..... | 1,01 | 1,44 | 1,11 | 1,27 | 0,90 | 0,94 | 1,15 | 0,97 | 0,89 | 0,64 | 0,66 | 1,30 |
| Outros..... | 0,13 | - | - | - | - | - | 0,46 | 0,03 | 0,29 | 0,23 | 0,18 | 0,32 |
| Leites e derivados..... | 11,12 | 9,51 | 8,88 | 10,71 | 9,27 | 11,21 | 9,93 | 11,28 | 13,61 | 11,90 | 12,49 | 11,33 |
| Leite pasteurizado..... | 2,06 | 1,88 | 1,62 | 1,94 | 2,20 | 2,45 | 1,69 | 2,45 | 3,00 | 2,21 | 1,64 | 2,18 |
| Leite em pó integral..... | 3,28 | 4,03 | 3,33 | 4,62 | 3,38 | 3,89 | 4,01 | 3,05 | 2,73 | 2,13 | 2,10 | 3,43 |
| Queijo tipo prato..... | 0,86 | 0,47 | 0,42 | 0,53 | 0,82 | 0,53 | 0,40 | 1,24 | 1,02 | 0,76 | 1,57 | 0,94 |
| Outros..... | 4,91 | 3,13 | 3,51 | 3,62 | 2,88 | 4,33 | 3,83 | 4,53 | 6,87 | 6,80 | 7,19 | 4,78 |
| Panificados..... | 11,66 | 15,65 | 15,25 | 13,95 | 15,24 | 12,93 | 11,61 | 12,33 | 9,49 | 8,17 | 6,94 | 11,81 |
| Pão francês..... | 6,67 | 9,94 | 10,06 | 7,97 | 9,98 | 7,37 | 7,03 | 7,45 | 4,81 | 4,08 | 2,83 | 6,68 |
| Biscoito..... | 2,62 | 3,33 | 2,34 | 3,32 | 3,13 | 2,74 | 2,46 | 2,67 | 2,11 | 2,06 | 2,23 | 2,42 |
| Outros panificados..... | 2,36 | 2,38 | 2,85 | 2,65 | 2,14 | 2,81 | 2,12 | 2,21 | 2,57 | 2,04 | 1,89 | 2,70 |
| Óleos e gorduras..... | 1,37 | 1,58 | 0,99 | 1,60 | 1,09 | 1,56 | 1,29 | 1,04 | 1,47 | 1,48 | 1,34 | 1,35 |
| Óleo de soja..... | 0,67 | 1,21 | 0,81 | 0,93 | 0,74 | 0,76 | 0,93 | 0,34 | 0,47 | 0,38 | 0,35 | 0,65 |
| Azeite de oliva..... | 0,35 | 0,12 | - | 0,40 | 0,04 | 0,25 | 0,21 | 0,33 | 0,60 | 0,61 | 0,58 | 0,34 |
| Outros..... | 0,35 | 0,25 | 0,18 | 0,27 | 0,31 | 0,56 | 0,15 | 0,37 | 0,40 | 0,49 | 0,40 | 0,36 |
| Bebidas e infusões..... | 7,01 | 6,42 | 7,55 | 5,97 | 5,67 | 8,68 | 6,28 | 5,94 | 7,24 | 7,32 | 7,53 | 8,42 |
| Café moído..... | 1,89 | 3,23 | 2,57 | 2,70 | 1,91 | 2,60 | 1,93 | 0,99 | 1,04 | 1,24 | 1,04 | 2,00 |
| Refrigerantes..... | 1,85 | 1,25 | 1,59 | 1,47 | 1,13 | 1,86 | 1,85 | 1,32 | 2,10 | 1,84 | 2,75 | 2,23 |
| Cervejas..... | 1,83 | 0,95 | 2,07 | 0,83 | 2,02 | 2,23 | 1,62 | 2,12 | 2,43 | 2,64 | 1,34 | 3,51 |
| Outras..... | 1,45 | 1,00 | 1,33 | 0,96 | 0,62 | 2,00 | 0,89 | 1,51 | 1,67 | 1,61 | 2,41 | 0,68 |
| Enlatados e conservas..... | 0,57 | 0,40 | 0,56 | 0,39 | 0,20 | 0,50 | 0,45 | 0,60 | 1,72 | 0,46 | 0,64 | 0,21 |
| Peixe sardinha..... | 0,07 | 0,09 | 0,06 | 0,06 | - | 0,15 | 0,08 | 0,10 | 0,18 | 0,02 | 0,04 | 0,01 |
| Azeitona..... | 0,03 | - | - | 0,02 | 0,03 | 0,03 | 0,05 | 0,01 | 0,04 | 0,09 | 0,06 | 0,01 |
| Carne de boi..... | 0,01 | 0,01 | - | - | - | 0,02 | - | - | - | - | - | 0,04 |
| Outros..... | 0,46 | 0,30 | 0,50 | 0,30 | 0,17 | 0,29 | 0,33 | 0,48 | 1,50 | 0,35 | 0,54 | 0,16 |
| Sal e condimentos..... | 2,17 | 2,16 | 1,84 | 2,02 | 2,36 | 1,71 | 1,99 | 1,97 | 2,90 | 2,24 | 2,55 | 1,73 |
| Massa de tomate..... | 0,47 | 0,41 | 0,38 | 0,40 | 0,60 | 0,34 | 0,83 | 0,36 | 0,41 | 0,43 | 0,65 | 0,20 |
| Maionese..... | 0,19 | 0,16 | 0,03 | 0,14 | 0,16 | 0,15 | 0,09 | 0,14 | 0,38 | 0,17 | 0,33 | 0,18 |
| Sal refinado..... | 0,09 | 0,16 | 0,09 | 0,13 | 0,14 | 0,09 | 0,05 | 0,07 | 0,08 | 0,10 | 0,04 | 0,04 |
| Outros..... | 1,42 | 1,44 | 1,34 | 1,35 | 1,46 | 1,13 | 1,02 | 1,39 | 2,03 | 1,53 | 1,53 | 1,31 |
| Alimentos preparados..... | 0,61 | 0,98 | 0,57 | 0,03 | 0,14 | 0,09 | 0,41 | 0,23 | 1,04 | 0,25 | 1,56 | 0,28 |
| Outros..... | 0,36 | - | - | 0,05 | 0,02 | 0,80 | 0,05 | 1,71 | 1,23 | - | 0,06 | 0,22 |
| Alimentação fora domicílio..... | 22,05 | 13,80 | 17,14 | 16,80 | 20,45 | 21,37 | 23,77 | 25,47 | 21,47 | 30,53 | 27,95 | 20,57 |
| Almoço e jantar..... | 8,26 | 3,80 | 3,84 | 3,31 | 5,49 | 4,94 | 9,80 | 9,72 | 8,10 | 13,74 | 15,10 | 7,36 |
| Café, leite, café/leite e chocolate..... | 0,16 | 0,12 | 0,35 | 0,25 | 0,39 | 0,11 | 0,10 | 0,14 | 0,20 | 0,06 | 0,09 | 0,11 |
| Sanduíches e salgados..... | 2,95 | 2,51 | 1,76 | 2,59 | 2,55 | 2,86 | 2,88 | 3,61 | 3,01 | 4,03 | 3,28 | 2,97 |
| Refrigerantes, cervejas e outras..... | 7,05 | 4,78 | 8,91 | 7,77 | 8,67 | 10,01 | 7,17 | 6,77 | 6,66 | 8,16 | 6,90 | 7,43 |
| Agregadas e outras..... | 3,63 | 2,59 | 2,28 | 2,88 | 3,35 | 3,45 | 3,81 | 5,23 | 3,50 | 4,54 | 4,58 | 2,71 |

Fonte: IBGE, Diretoria de Pesquisas, Departamento de Índices de Preços, Pesquisa de Orçamentos Familiares.

(1) Inclusive sem recebimento.

**Tabela 10 - Recebimento médio mensal familiar, por classes de recebimento mensal familiar, segundo a origem do recebimento, com indicação de características das famílias
Região Metropolitana de Salvador - 1995 - 1996**

| Origem do recebimento | Recebimento médio mensal familiar (R\$) | | | | | | | | | | | |
|--|---|---|---------------|----------------|---------------|---------------|-----------------|-----------------|-----------------|-----------------|-----------------|----------------|
| | Total | Classes de recebimento mensal familiar (salário mínimo) | | | | | | | | | | |
| | | Até 2 (1) | Mais de 2 a 3 | Mais de 3 a 5 | Mais de 5 a 6 | Mais de 6 a 8 | Mais de 8 a 10 | Mais de 10 a 15 | Mais de 15 a 20 | Mais de 20 a 30 | Mais de 30 | Sem declaração |
| Recebimento total..... | 1 023,40 | 130,36 | 279,13 | 446,42 | 613,49 | 766,51 | 1 010,34 | 1 378,69 | 1 972,39 | 2 779,68 | 6 275,57 | 590,69 |
| Rendimento total..... | 969,15 | 129,36 | 276,64 | 438,10 | 604,30 | 747,95 | 996,07 | 1 330,43 | 1 918,29 | 2 613,36 | 5 739,03 | 547,04 |
| Rendimento do trabalho..... | 725,92 | 95,13 | 226,12 | 361,85 | 471,34 | 633,35 | 788,14 | 1 052,63 | 1 441,64 | 1 868,34 | 3 927,13 | 468,16 |
| Empregado..... | 506,05 | 53,27 | 129,74 | 230,23 | 347,75 | 418,97 | 542,40 | 751,61 | 1 064,68 | 1 540,48 | 2 755,10 | 301,34 |
| Empregador..... | 53,68 | - | 3,47 | 1,90 | - | 4,95 | 29,08 | 15,81 | 90,85 | 44,92 | 617,22 | 57,90 |
| Conta própria..... | 166,19 | 41,87 | 92,91 | 129,72 | 123,59 | 209,43 | 216,66 | 285,21 | 286,12 | 282,94 | 554,81 | 108,93 |
| Transferência..... | 183,75 | 32,99 | 46,31 | 72,20 | 119,34 | 105,10 | 190,23 | 210,35 | 445,36 | 672,83 | 1 085,72 | 74,34 |
| Aposentadoria previdência pública..... | 131,66 | 20,08 | 29,75 | 44,34 | 73,81 | 91,85 | 109,85 | 146,86 | 265,30 | 516,89 | 862,29 | 45,19 |
| Aposentadoria previdência privada..... | 18,73 | 1,42 | 0,82 | 3,62 | 15,25 | 1,09 | 27,55 | 23,01 | 28,50 | 58,40 | 150,31 | 7,74 |
| Bolsa de estudo..... | 0,26 | - | - | - | - | - | - | - | 6,25 | - | - | - |
| Pensão alimentícia, mesada e doação..... | 28,78 | 10,34 | 14,79 | 22,24 | 29,80 | 10,59 | 48,38 | 39,37 | 139,15 | 92,23 | 32,07 | 20,13 |
| Transferência transitória..... | 4,33 | 1,13 | 0,95 | 2,00 | 0,49 | 1,57 | 4,45 | 1,11 | 6,16 | 5,30 | 41,04 | 1,29 |
| Rendimento de aluguel..... | 59,47 | 1,24 | 4,21 | 4,05 | 13,61 | 9,50 | 17,70 | 67,45 | 31,28 | 72,19 | 726,19 | 4,54 |
| Aluguel de bens imóveis..... | 55,35 | 1,07 | 4,21 | 4,05 | 13,61 | 9,50 | 13,89 | 43,29 | 30,32 | 70,64 | 695,87 | 4,54 |
| Aluguel de bens móveis..... | 4,12 | 0,17 | - | - | - | - | 3,81 | 24,16 | 0,96 | 1,56 | 30,32 | - |
| Outros recebimentos..... | 54,26 | 1,00 | 2,49 | 8,32 | 9,19 | 18,56 | 14,27 | 48,26 | 54,10 | 166,32 | 536,54 | 43,65 |
| Vendas esporádicas..... | 16,80 | 0,10 | 0,18 | 0,91 | 0,62 | 1,39 | - | 11,30 | 10,62 | 34,99 | 184,12 | 25,40 |
| Empréstimos..... | 2,04 | 0,14 | 0,28 | 2,26 | 0,83 | 0,23 | 1,80 | 2,33 | 1,61 | 20,70 | 1,50 | 4,62 |
| Aplicações de capital..... | 31,83 | 0,76 | 2,04 | 5,00 | 7,74 | 14,11 | 12,29 | 28,69 | 22,77 | 102,44 | 324,64 | 12,42 |
| Outros..... | 3,57 | - | - | 0,16 | - | 2,82 | 0,18 | 5,94 | 19,11 | 8,19 | 26,28 | 1,20 |
| Número de famílias..... | 645 731 | 139 318 | 73 650 | 105 225 | 41 688 | 52 800 | 35 756 | 49 527 | 27 125 | 21 320 | 41 032 | 58 290 |
| Tamanho médio da família..... | 4,02 | 3,51 | 3,84 | 4,05 | 4,14 | 4,41 | 4,62 | 4,20 | 4,19 | 4,29 | 4,10 | 4,23 |

Fonte: IBGE, Diretoria de Pesquisas, Departamento de Índices de Preços, Pesquisa de Orçamentos Familiares.

Nota: Médias obtidas segundo o recebimento de cada célula sobre o número de famílias da coluna correspondente.

(1) Inclusive sem recebimento.

**Tabela 11 - Percentual do recebimento médio mensal familiar, por classes de recebimento mensal familiar, segundo a origem do recebimento
Região Metropolitana de Salvador - 1995 - 1996**

| Origem do recebimento | Recebimento médio mensal familiar (percentagem) | | | | | | | | | | | | |
|--|---|---|---------------|---------------|---------------|---------------|----------------|-----------------|-----------------|-----------------|------------|----------------|--------|
| | Total | Classes de recebimento mensal familiar (salário mínimo) | | | | | | | | | | | |
| | | Até 2 (1) | Mais de 2 a 3 | Mais de 3 a 5 | Mais de 5 a 6 | Mais de 6 a 8 | Mais de 8 a 10 | Mais de 10 a 15 | Mais de 15 a 20 | Mais de 20 a 30 | Mais de 30 | Sem declaração | |
| Recebimento total..... | 100,00 | 100,00 | 100,00 | 100,00 | 100,00 | 100,00 | 100,00 | 100,00 | 100,00 | 100,00 | 100,00 | 100,00 | 100,00 |
| Rendimento total..... | 94,70 | 99,24 | 99,11 | 98,14 | 98,50 | 97,58 | 98,59 | 96,50 | 97,26 | 94,02 | 91,45 | 92,61 | |
| Rendimento do trabalho..... | 70,93 | 72,98 | 81,01 | 81,05 | 76,83 | 82,63 | 78,01 | 76,35 | 73,09 | 67,21 | 62,58 | 79,26 | |
| Empregado..... | 49,45 | 40,86 | 46,48 | 51,57 | 56,68 | 54,66 | 53,68 | 54,52 | 53,98 | 55,42 | 43,90 | 51,01 | |
| Empregador..... | 5,25 | - | 1,24 | 0,43 | - | 0,65 | 2,88 | 1,15 | 4,61 | 1,62 | 9,84 | 9,80 | |
| Conta própria..... | 16,24 | 32,12 | 33,28 | 29,06 | 20,15 | 27,32 | 21,44 | 20,69 | 14,51 | 10,18 | 8,84 | 18,44 | |
| Transferência..... | 17,96 | 25,30 | 16,59 | 16,17 | 19,45 | 13,71 | 18,83 | 15,26 | 22,58 | 24,21 | 17,30 | 12,59 | |
| Aposentadoria previdência pública..... | 12,86 | 15,41 | 10,66 | 9,93 | 12,03 | 11,98 | 10,87 | 10,65 | 13,45 | 18,60 | 13,74 | 7,65 | |
| Aposentadoria previdência privada..... | 1,83 | 1,09 | 0,29 | 0,81 | 2,49 | 0,14 | 2,73 | 1,67 | 1,44 | 2,10 | 2,40 | 1,31 | |
| Bolsa de estudo..... | 0,03 | - | - | - | - | - | - | - | 0,32 | - | - | - | |
| Pensão alimentícia, mesada e doação..... | 2,81 | 7,94 | 5,30 | 4,98 | 4,86 | 1,38 | 4,79 | 2,86 | 7,06 | 3,32 | 0,51 | 3,41 | |
| Transferência transitória..... | 0,42 | 0,87 | 0,34 | 0,45 | 0,08 | 0,21 | 0,44 | 0,08 | 0,31 | 0,19 | 0,65 | 0,22 | |
| Rendimento de aluguel..... | 5,81 | 0,95 | 1,51 | 0,91 | 2,22 | 1,24 | 1,75 | 4,89 | 1,59 | 2,60 | 11,57 | 0,77 | |
| Aluguel de bens imóveis..... | 5,41 | 0,82 | 1,51 | 0,91 | 2,22 | 1,24 | 1,37 | 3,14 | 1,54 | 2,54 | 11,09 | 0,77 | |
| Aluguel de bens móveis..... | 0,40 | 0,13 | - | - | - | - | 0,38 | 1,75 | 0,05 | 0,06 | 0,48 | - | |
| Outros recebimentos..... | 5,30 | 0,76 | 0,89 | 1,86 | 1,50 | 2,42 | 1,41 | 3,50 | 2,74 | 5,98 | 8,55 | 7,39 | |
| Vendas esporádicas..... | 1,64 | 0,08 | 0,06 | 0,20 | 0,10 | 0,18 | - | 0,82 | 0,54 | 1,26 | 2,93 | 4,30 | |
| Empréstimos..... | 0,20 | 0,11 | 0,10 | 0,51 | 0,13 | 0,03 | 0,18 | 0,17 | 0,08 | 0,74 | 0,02 | 0,78 | |
| Aplicações de capital..... | 3,11 | 0,58 | 0,73 | 1,12 | 1,26 | 1,84 | 1,22 | 2,08 | 1,15 | 3,69 | 5,17 | 2,10 | |
| Outros..... | 0,35 | - | - | 0,04 | - | 0,37 | 0,02 | 0,43 | 0,97 | 0,29 | 0,42 | 0,20 | |

Fonte: IBGE, Diretoria de Pesquisas, Departamento de Índices de Preços.

Nota: Percentuais obtidos segundo o recebimento de cada célula sobre o recebimento total correspondente.

(1) Inclusive sem recebimento.

**Tabela 12 - Recebimento médio mensal familiar, por classes de recebimento mensal familiar, segundo as características da pessoa de referência
Região Metropolitana de Salvador - 1995 - 1996**

| Características da pessoa de referência | Recebimento médio mensal familiar (R\$) | | | | | | | | | | | |
|---|---|---|---------------|---------------|---------------|---------------|-----------------|-----------------|-----------------|-----------------|-----------------|----------------|
| | Total | Classes de recebimento mensal familiar (salário mínimo) | | | | | | | | | | |
| | | Até 2 (1) | Mais de 2 a 3 | Mais de 3 a 5 | Mais de 5 a 6 | Mais de 6 a 8 | Mais de 8 a 10 | Mais de 10 a 15 | Mais de 15 a 20 | Mais de 20 a 30 | Mais de 30 | Sem declaração |
| Total..... | 1 023,40 | 130,36 | 279,13 | 446,42 | 613,49 | 766,51 | 1 010,34 | 1 378,69 | 1 972,39 | 2 779,68 | 6 275,57 | 590,69 |
| Sexo | | | | | | | | | | | | |
| Homens..... | 1 191,45 | 142,08 | 291,90 | 469,98 | 639,24 | 804,34 | 1 066,61 | 1 458,02 | 2 142,66 | 3 113,57 | 7 048,01 | 608,61 |
| Mulheres..... | 939,42 | 122,39 | 279,22 | 445,92 | 663,50 | 812,54 | 1 042,32 | 1 488,07 | 2 074,08 | 2 873,19 | 7 855,18 | 667,82 |
| Grupos de idade | | | | | | | | | | | | |
| 10 a 19 anos..... | 364,96 | 124,64 | 291,50 | - | - | 881,30 | 1 040,00 | - | - | - | - | - |
| 20 a 29 anos..... | 606,11 | 136,36 | 292,16 | 465,82 | 627,53 | 810,25 | 1 092,64 | 1 532,55 | 2 271,76 | 3 138,74 | 5 029,54 | 450,10 |
| 30 a 39 anos..... | 998,40 | 129,80 | 286,49 | 463,16 | 655,19 | 825,17 | 1 076,68 | 1 504,49 | 2 014,59 | 3 040,03 | 8 369,33 | 520,35 |
| 40 a 49 anos..... | 1 139,04 | 140,19 | 303,53 | 466,33 | 664,35 | 789,66 | 1 066,98 | 1 477,25 | 2 319,13 | 2 894,68 | 6 320,39 | 585,65 |
| 50 a 59 anos..... | 1 507,38 | 134,08 | 286,30 | 456,40 | 652,89 | 797,81 | 1 061,49 | 1 449,85 | 2 064,84 | 2 944,78 | 7 926,97 | 1 156,65 |
| 60 a 69 anos..... | 1 470,00 | 132,84 | 276,72 | 450,96 | 626,93 | 820,90 | 1 017,94 | 1 396,98 | 2 041,38 | 3 392,71 | 7 033,51 | 707,69 |
| 70 anos ou mais..... | 1 395,07 | 134,33 | 264,44 | 501,58 | 585,51 | 809,74 | 1 017,01 | 1 377,03 | 1 957,78 | 3 469,43 | 7 035,13 | 154,87 |
| Idade ignorada..... | 186,11 | 83,77 | - | - | - | - | - | - | - | - | - | 225,79 |
| Nível de instrução | | | | | | | | | | | | |
| Sem instrução..... | 314,71 | 138,16 | 281,77 | 479,77 | 633,58 | 813,43 | 1 059,33 | 1 421,93 | - | - | - | 189,25 |
| Pré-escolar..... | - | - | - | - | - | - | - | - | - | - | - | - |
| 1ª a 4ª série do 1º grau..... | 533,83 | 124,83 | 280,84 | 466,86 | 633,04 | 798,49 | 1 050,41 | 1 348,42 | 1 952,66 | 2 980,17 | 5 836,15 | 505,73 |
| Completo..... | 503,42 | 139,37 | 281,82 | 473,40 | 625,58 | 804,44 | 1 032,06 | 1 343,99 | 1 866,31 | 2 702,93 | - | 536,09 |
| Incompleto..... | 552,78 | 116,12 | 280,15 | 462,40 | 636,94 | 793,31 | 1 058,49 | 1 351,26 | 2 018,08 | 3 094,28 | 5 836,15 | 490,11 |
| 5ª a 8ª série do 1º grau..... | 795,94 | 137,81 | 304,76 | 445,20 | 661,81 | 805,68 | 1 073,89 | 1 484,70 | 2 052,20 | 3 594,21 | 6 924,56 | 650,98 |
| Completo..... | 957,73 | 141,82 | 290,76 | 453,92 | 639,04 | 793,82 | 1 020,35 | 1 546,56 | 2 083,80 | 3 081,12 | 6 765,28 | 859,47 |
| Incompleto..... | 694,30 | 135,18 | 308,55 | 440,27 | 676,11 | 814,75 | 1 092,72 | 1 434,67 | 1 994,99 | 3 701,39 | 7 269,41 | 381,15 |
| 1ª a 3ª série do 2º grau..... | 1 310,94 | 160,48 | 276,88 | 483,19 | 647,05 | 819,90 | 1 065,50 | 1 502,16 | 2 163,83 | 2 996,48 | 5 629,87 | 714,12 |
| Completo..... | 1 460,61 | 151,77 | 273,42 | 478,30 | 647,85 | 796,06 | 1 072,47 | 1 508,53 | 2 129,17 | 2 989,95 | 5 685,05 | 821,79 |
| Incompleto..... | 870,42 | 169,46 | 283,40 | 499,30 | 645,16 | 866,85 | 1 040,79 | 1 479,46 | 2 431,91 | 3 043,93 | 5 086,38 | 431,09 |
| Superior..... | 3 760,40 | 158,75 | 331,17 | 464,01 | 669,92 | 776,13 | 1 039,13 | 1 504,29 | 2 165,94 | 2 932,60 | 8 037,12 | 1 137,18 |
| Completo..... | 4 177,35 | 119,90 | 331,17 | 445,62 | 795,39 | 787,92 | 1 071,84 | 1 517,07 | 2 183,86 | 2 818,51 | 8 339,15 | 1 524,07 |
| Incompleto..... | 2 466,13 | 181,00 | - | 503,57 | 601,12 | 751,30 | 955,77 | 1 472,87 | 2 105,32 | 3 226,18 | 6 438,44 | 46,85 |
| Mestrado ou doutorado..... | 5 658,91 | - | - | - | - | - | - | - | - | 3 394,91 | 6 920,08 | - |
| Ignorado..... | 236,18 | 101,21 | 270,88 | - | - | - | - | - | - | - | - | 296,09 |
| Principal origem do recebimento | | | | | | | | | | | | |
| Empregado..... | 1 260,13 | 160,97 | 295,31 | 469,66 | 666,99 | 805,94 | 1 090,22 | 1 551,15 | 2 174,34 | 3 009,04 | 8 091,11 | 1 221,02 |
| Empregador..... | 4 801,81 | - | 353,14 | 407,33 | - | - | 1 049,66 | 1 628,31 | 2 193,07 | 3 529,89 | 7 671,00 | 3 623,66 |
| Conta própria..... | 769,20 | 120,71 | 284,72 | 453,23 | 629,83 | 805,89 | 1 032,51 | 1 365,19 | 1 982,37 | 2 894,78 | 5 727,73 | 914,10 |
| Transferências..... | 1 138,55 | 143,66 | 276,00 | 476,17 | 626,16 | 808,48 | 1 025,13 | 1 385,81 | 2 056,60 | 3 023,04 | 5 728,50 | 625,97 |
| Rendimento de aluguel..... | 3 003,09 | 233,88 | 287,23 | 426,50 | 656,58 | 849,69 | 1 082,98 | 1 461,07 | - | - | 11 868,35 | - |
| Outros recebimentos..... | 4 566,71 | - | - | 391,23 | - | 715,06 | - | 1 673,73 | - | 4 098,66 | 6 850,53 | - |
| Sem recebimento..... | 301,76 | 89,93 | 287,55 | 467,72 | 615,42 | 782,43 | 1 127,51 | 1 240,40 | 2 394,16 | - | 3 723,20 | 218,31 |

Fonte: IBGE, Diretoria de Pesquisas, Departamento de Índices de Preços, Pesquisa de Orçamentos Familiares.

Nota: Médias obtidas segundo o número de famílias da célula correspondente.

(1) Inclusive sem recebimento.

**Tabela 13 - Percentual do recebimento médio mensal familiar, por classes de recebimento mensal familiar, segundo as características da pessoa de referência
Região Metropolitana de Salvador - 1995 - 1996**

| Características da pessoa de referência | Recebimento mensal familiar (percentagem) | | | | | | | | | | | |
|---|---|---|---------------|---------------|---------------|---------------|----------------|-----------------|-----------------|-----------------|---------------|----------------|
| | Total | Classes de recebimento mensal familiar (salário mínimo) | | | | | | | | | | |
| | | Até 2 (1) | Mais de 2 a 3 | Mais de 3 a 5 | Mais de 5 a 6 | Mais de 6 a 8 | Mais de 8 a 10 | Mais de 10 a 15 | Mais de 15 a 20 | Mais de 20 a 30 | Mais de 30 | Sem declaração |
| Total..... | 100,00 | 100,00 | 100,00 | 100,00 | 100,00 | 100,00 | 100,00 | 100,00 | 100,00 | 100,00 | 100,00 | 100,00 |
| Sexo | | | | | | | | | | | | |
| Homens..... | 76,30 | 62,50 | 75,76 | 78,63 | 68,28 | 84,08 | 73,63 | 74,37 | 62,27 | 81,19 | 80,00 | 67,39 |
| Mulheres..... | 23,70 | 37,50 | 24,24 | 21,37 | 31,72 | 15,92 | 26,37 | 25,63 | 37,73 | 18,81 | 20,00 | 32,61 |
| Grupos de idade | | | | | | | | | | | | |
| 10 a 19 anos..... | 0,15 | 1,10 | 0,67 | - | - | 1,03 | 0,70 | - | - | - | - | - |
| 20 a 29 anos..... | 7,94 | 18,37 | 27,92 | 18,09 | 13,19 | 7,80 | 9,95 | 8,73 | 9,95 | 9,95 | 2,33 | 8,67 |
| 30 a 39 anos..... | 24,95 | 28,11 | 25,87 | 34,55 | 30,04 | 25,67 | 27,43 | 26,95 | 30,32 | 28,90 | 20,35 | 20,50 |
| 40 a 49 anos..... | 24,48 | 22,60 | 18,02 | 19,49 | 29,42 | 33,71 | 28,05 | 27,99 | 24,07 | 22,19 | 23,09 | 26,86 |
| 50 a 59 anos..... | 19,82 | 10,32 | 11,36 | 13,93 | 9,85 | 21,54 | 12,36 | 16,73 | 22,27 | 19,03 | 22,52 | 32,39 |
| 60 a 69 anos..... | 13,99 | 11,35 | 11,65 | 7,56 | 13,36 | 7,44 | 9,24 | 9,55 | 8,62 | 11,35 | 20,35 | 8,87 |
| 70 anos ou mais..... | 8,59 | 7,74 | 4,50 | 6,38 | 4,15 | 2,82 | 12,27 | 10,06 | 4,76 | 8,58 | 11,36 | 1,22 |
| Idade ignorada..... | 0,09 | 0,42 | - | - | - | - | - | - | - | - | - | 1,49 |
| Nível de instrução | | | | | | | | | | | | |
| Sem instrução..... | 2,92 | 23,49 | 13,96 | 9,31 | 6,79 | 8,18 | 3,02 | 2,23 | - | - | - | 3,04 |
| Pré-escolar..... | - | - | - | - | - | - | - | - | - | - | - | - |
| 1ª a 4ª série do 1º grau..... | 13,42 | 40,71 | 30,29 | 32,04 | 28,10 | 26,04 | 20,84 | 18,30 | 15,66 | 7,57 | 2,23 | 19,25 |
| Completo..... | 4,86 | 17,03 | 12,57 | 13,19 | 9,53 | 12,20 | 6,26 | 7,12 | 6,45 | 2,00 | - | 6,93 |
| Incompleto..... | 8,56 | 23,68 | 17,72 | 18,86 | 18,57 | 13,84 | 14,58 | 11,18 | 9,21 | 5,57 | 2,23 | 12,32 |
| 5ª a 8ª série do 1º grau..... | 18,48 | 23,75 | 36,29 | 31,15 | 29,43 | 34,57 | 21,53 | 25,62 | 10,85 | 16,33 | 10,12 | 27,76 |
| Completo..... | 8,58 | 9,68 | 7,36 | 11,48 | 10,96 | 14,76 | 5,32 | 11,93 | 7,10 | 2,42 | 6,76 | 20,68 |
| Incompleto..... | 9,90 | 14,07 | 28,93 | 19,67 | 18,47 | 19,81 | 16,21 | 13,69 | 3,75 | 13,91 | 3,36 | 7,09 |
| 1ª a 3ª série do 2º grau..... | 27,69 | 10,15 | 16,78 | 23,82 | 33,84 | 24,17 | 40,37 | 39,66 | 36,45 | 41,38 | 20,85 | 27,73 |
| Completo..... | 23,02 | 4,87 | 10,83 | 18,09 | 23,88 | 15,56 | 31,70 | 31,10 | 31,76 | 36,30 | 19,12 | 23,11 |
| Incompleto..... | 4,66 | 5,28 | 5,95 | 5,73 | 9,96 | 8,61 | 8,67 | 8,56 | 4,69 | 5,09 | 1,74 | 4,61 |
| Superior..... | 36,34 | 1,17 | 0,91 | 3,67 | 1,83 | 7,03 | 14,23 | 14,18 | 37,03 | 32,36 | 64,89 | 20,45 |
| Completo..... | 30,53 | 0,32 | 0,91 | 2,41 | 0,77 | 4,84 | 10,54 | 10,17 | 28,82 | 22,40 | 56,63 | 20,23 |
| Incompleto..... | 5,81 | 0,85 | - | 1,27 | 1,06 | 2,19 | 3,69 | 4,02 | 8,21 | 9,96 | 8,26 | 0,22 |
| Mestrado ou doutorado..... | 0,99 | - | - | - | - | - | - | - | - | 2,36 | 1,91 | - |
| Ignorado..... | 0,16 | 0,72 | 1,77 | - | - | - | - | - | - | - | - | 1,77 |
| Principal origem do recebimento | | | | | | | | | | | | |
| Empregado..... | 44,85 | 37,26 | 41,77 | 46,19 | 50,39 | 48,49 | 44,11 | 49,33 | 55,40 | 49,48 | 41,08 | 37,89 |
| Empregador..... | 7,12 | - | 1,49 | 0,31 | - | - | 3,07 | 1,08 | 2,44 | 2,62 | 13,82 | 14,13 |
| Conta própria..... | 16,23 | 25,71 | 32,18 | 27,55 | 19,08 | 28,32 | 20,78 | 19,09 | 14,82 | 9,64 | 11,21 | 14,98 |
| Transferências..... | 20,96 | 24,22 | 15,53 | 16,68 | 22,57 | 17,85 | 26,64 | 22,12 | 25,77 | 31,94 | 18,60 | 14,39 |
| Rendimento de aluguel..... | 4,33 | 1,35 | 1,35 | 1,24 | 1,97 | 1,59 | 1,23 | 5,72 | - | - | 8,24 | - |
| Outros recebimentos..... | 3,34 | - | - | 0,55 | - | 0,63 | - | 1,15 | - | 6,33 | 6,32 | - |
| Sem recebimento..... | 3,17 | 11,46 | 7,67 | 7,48 | 5,99 | 3,12 | 4,17 | 1,52 | 1,57 | - | 0,74 | 18,61 |

Fonte: IBGE, Diretoria de Pesquisas, Departamento de Índices de Preços, Pesquisa de Orçamentos Familiares.

Nota: Percentuais obtidos segundo o recebimento de cada célula sobre o recebimento total correspondente.

(1) Inclusive sem recebimento.

Região Metropolitana de Belo Horizonte

**Tabela 1 - Domicílios, por condição de ocupação do domicílio, segundo algumas características
Região Metropolitana de Belo Horizonte - 1995 - 1996**

| Características dos domicílios | Domicílios | | | | | | | | |
|----------------------------------|----------------|----------------------|----------------|---------------|----------------|----------------|----------------|----------------|---------------|
| | Total | Condição de ocupação | | | | | | Alugado | Outro |
| | | Próprio | | | Cedido | | | | |
| | | Total | Pago | Em aquisição | Total | Por empregador | Por particular | | |
| Total..... | 933 486 | 656 577 | 577 663 | 78 914 | 117 460 | 5 262 | 112 198 | 140 669 | 18 780 |
| Tipo | | | | | | | | | |
| Casa não-rústica..... | 691 675 | 495 159 | 474 781 | 20 378 | 88 845 | 4 695 | 84 150 | 89 818 | 17 853 |
| Apartamento..... | 194 767 | 138 988 | 80 452 | 58 536 | 17 633 | - | 17 633 | 38 146 | - |
| Casa rústica..... | 31 780 | 20 074 | 20 074 | - | 5 759 | - | 5 759 | 5 020 | 927 |
| Cômodo..... | 15 264 | 2 356 | 2 356 | - | 5 223 | 567 | 4 656 | 7 685 | - |
| Abastecimento d'água | | | | | | | | | |
| Com canalização interna..... | 876 491 | 624 271 | 545 357 | 78 914 | 101 724 | 4 036 | 97 688 | 131 773 | 18 723 |
| Rede geral..... | 858 340 | 610 031 | 531 117 | 78 914 | 101 082 | 3 979 | 97 103 | 128 504 | 18 723 |
| Poço ou nascente..... | 11 681 | 9 007 | 9 007 | - | 642 | 57 | 585 | 2 032 | - |
| Outra forma..... | 6 470 | 5 233 | 5 233 | - | - | - | - | 1 237 | - |
| Sem canalização interna..... | 56 995 | 32 306 | 32 306 | - | 15 736 | 1 226 | 14 510 | 8 896 | 57 |
| Rede geral..... | 45 260 | 26 745 | 26 745 | - | 10 814 | 567 | 10 247 | 7 701 | - |
| Poço ou nascente..... | 4 063 | 1 920 | 1 920 | - | 2 143 | 659 | 1 484 | - | - |
| Outra forma..... | 7 672 | 3 641 | 3 641 | - | 2 779 | - | 2 779 | 1 195 | 57 |
| Esgotamento sanitário | | | | | | | | | |
| Rede geral ou fossa séptica..... | 737 366 | 510 861 | 433 069 | 77 792 | 91 246 | 2 174 | 89 072 | 119 408 | 15 851 |
| Fossa rudimentar..... | 119 750 | 97 207 | 96 085 | 1 122 | 14 359 | 2 429 | 11 930 | 7 637 | 547 |
| Não sabe ou outro..... | 55 849 | 39 582 | 39 582 | - | 6 989 | - | 6 989 | 6 896 | 2 382 |
| Não tem..... | 20 521 | 8 927 | 8 927 | - | 4 866 | 659 | 4 207 | 6 728 | - |
| Número de cômodos | | | | | | | | | |
| 1 cômodo..... | 17 773 | 3 033 | 3 033 | - | 5 798 | 567 | 5 231 | 8 015 | 927 |
| 2 cômodos..... | 25 018 | 12 969 | 12 969 | - | 6 765 | 618 | 6 147 | 4 357 | 927 |
| 3 cômodos..... | 69 772 | 29 911 | 29 911 | - | 15 146 | 864 | 14 282 | 21 156 | 3 559 |
| 4 cômodos..... | 126 533 | 70 750 | 68 893 | 1 857 | 24 352 | 1 408 | 22 944 | 30 050 | 1 381 |
| 5 cômodos..... | 167 363 | 110 707 | 94 572 | 16 135 | 23 681 | 1 177 | 22 504 | 25 474 | 7 501 |
| 6 cômodos..... | 156 897 | 111 788 | 96 277 | 15 511 | 22 113 | 628 | 21 485 | 19 712 | 3 284 |
| 7 cômodos..... | 135 030 | 114 461 | 98 451 | 16 010 | 6 698 | - | 6 698 | 12 670 | 1 201 |
| 8 ou mais cômodos..... | 235 100 | 202 958 | 173 557 | 29 401 | 12 907 | - | 12 907 | 19 235 | - |
| Número de famílias | | | | | | | | | |
| 1 família..... | 931 666 | 654 757 | 575 843 | 78 914 | 117 460 | 5 262 | 112 198 | 140 669 | 18 780 |
| 2 famílias..... | 1 820 | 1 820 | 1 820 | - | - | - | - | - | - |
| 3 ou mais famílias..... | - | - | - | - | - | - | - | - | - |

**Tabela 2 - Pessoas moradoras em domicílios, por condição de ocupação do domicílio, segundo algumas características
Região Metropolitana de Belo Horizonte - 1995 - 1996**

| Características dos domicílios | Pessoas moradoras | | | | | | | | |
|----------------------------------|-------------------|----------------------|------------------|----------------|----------------|----------------|----------------|----------------|---------------|
| | Total | Condição de ocupação | | | | | | Alugado | Outro |
| | | Próprio | | | Cedido | | | | |
| | | Total | Pago | Em aquisição | Total | Por empregador | Por particular | | |
| Total..... | 3 553 254 | 2 610 285 | 2 323 884 | 286 401 | 395 267 | 16 461 | 378 806 | 470 400 | 77 302 |
| Tipo | | | | | | | | | |
| Casa não-rústica..... | 2 789 125 | 2 080 191 | 1 992 079 | 88 112 | 314 493 | 13 626 | 300 867 | 318 993 | 75 448 |
| Apartamento..... | 615 179 | 453 083 | 254 794 | 198 289 | 42 990 | - | 42 990 | 119 106 | - |
| Casa rústica..... | 110 997 | 70 427 | 70 427 | - | 21 845 | - | 21 845 | 16 871 | 1 854 |
| Cômodo..... | 37 953 | 6 584 | 6 584 | - | 15 939 | 2 835 | 13 104 | 15 430 | - |
| Abastecimento d'água | | | | | | | | | |
| Com canalização interna..... | 3 343 003 | 2 487 077 | 2 200 676 | 286 401 | 338 614 | 9 672 | 328 942 | 440 352 | 76 960 |
| Rede geral..... | 3 267 206 | 2 427 021 | 2 140 620 | 286 401 | 334 933 | 9 501 | 325 432 | 428 292 | 76 960 |
| Poço ou nascente..... | 57 521 | 44 357 | 44 357 | - | 3 681 | 171 | 3 510 | 9 483 | - |
| Outra forma..... | 18 276 | 15 699 | 15 699 | - | - | - | - | 2 577 | - |
| Sem canalização interna..... | 210 251 | 123 208 | 123 208 | - | 56 653 | 6 789 | 49 864 | 30 048 | 342 |
| Rede geral..... | 172 689 | 106 839 | 106 839 | - | 39 509 | 2 835 | 36 674 | 26 341 | - |
| Poço ou nascente..... | 18 157 | 8 526 | 8 526 | - | 9 631 | 3 954 | 5 677 | - | - |
| Outra forma..... | 19 405 | 7 843 | 7 843 | - | 7 513 | - | 7 513 | 3 707 | 342 |
| Esgotamento sanitário | | | | | | | | | |
| Rede geral ou fossa séptica..... | 2 776 424 | 2 001 708 | 1 719 739 | 281 969 | 300 319 | 4 274 | 296 045 | 406 675 | 67 722 |
| Fossa rudimentar..... | 485 741 | 405 495 | 401 063 | 4 432 | 53 569 | 8 233 | 45 336 | 24 865 | 1 812 |
| Não sabe ou outro..... | 229 799 | 174 178 | 174 178 | - | 25 822 | - | 25 822 | 22 031 | 7 768 |
| Não tem..... | 61 290 | 28 904 | 28 904 | - | 15 557 | 3 954 | 11 603 | 16 829 | - |
| Número de cômodos | | | | | | | | | |
| 1 cômodo..... | 45 545 | 9 005 | 9 005 | - | 18 239 | 2 835 | 15 404 | 13 666 | 4 635 |
| 2 cômodos..... | 79 226 | 44 843 | 44 843 | - | 19 259 | 1 854 | 17 405 | 10 489 | 4 635 |
| 3 cômodos..... | 222 562 | 105 417 | 105 417 | - | 43 705 | 1 728 | 41 977 | 63 340 | 10 100 |
| 4 cômodos..... | 437 392 | 247 914 | 244 014 | 3 900 | 85 821 | 4 817 | 81 004 | 96 752 | 6 905 |
| 5 cômodos..... | 619 645 | 408 194 | 354 800 | 53 394 | 84 977 | 3 343 | 81 634 | 94 650 | 31 824 |
| 6 cômodos..... | 609 387 | 437 304 | 381 247 | 56 057 | 84 211 | 1 884 | 82 327 | 77 402 | 10 470 |
| 7 cômodos..... | 566 818 | 488 544 | 432 719 | 55 825 | 21 491 | - | 21 491 | 48 050 | 8 733 |
| 8 ou mais cômodos..... | 972 679 | 869 064 | 751 839 | 117 225 | 37 564 | - | 37 564 | 66 051 | - |
| Número de famílias | | | | | | | | | |
| 1 família..... | 3 541 678 | 2 598 709 | 2 312 308 | 286 401 | 395 267 | 16 461 | 378 806 | 470 400 | 77 302 |
| 2 famílias..... | 11 576 | 11 576 | 11 576 | - | - | - | - | - | - |
| 3 ou mais famílias..... | - | - | - | - | - | - | - | - | - |

**Tabela 3 - Domicílios, por classes de recebimento mensal domiciliar, segundo algumas características
Região Metropolitana de Belo Horizonte - 1995 - 1996**

| Características dos domicílios | Domicílios | | | | | | | | | | | |
|----------------------------------|----------------|---|---------------|----------------|---------------|---------------|----------------|-----------------|-----------------|-----------------|---------------|----------------|
| | Total | Classes de recebimento mensal domiciliar (salário mínimo) | | | | | | | | | | |
| | | Até 2 (1) | Mais de 2 a 3 | Mais de 3 a 5 | Mais de 5 a 6 | Mais de 6 a 8 | Mais de 8 a 10 | Mais de 10 a 15 | Mais de 15 a 20 | Mais de 20 a 30 | Mais de 30 | Sem declaração |
| Total..... | 933 486 | 66 166 | 80 098 | 147 816 | 52 552 | 89 512 | 64 812 | 103 017 | 56 963 | 64 160 | 76 663 | 131 727 |
| Tipo | | | | | | | | | | | | |
| Casa não-rústica..... | 691 675 | 55 178 | 69 413 | 130 514 | 43 364 | 76 569 | 52 842 | 74 688 | 33 967 | 33 524 | 27 236 | 94 380 |
| Apartamento..... | 194 767 | 1 945 | 2 929 | 7 426 | 4 800 | 11 610 | 9 677 | 24 000 | 22 446 | 29 521 | 48 027 | 32 386 |
| Casa rústica..... | 31 780 | 6 005 | 3 897 | 6 473 | 4 388 | - | 1 565 | 4 329 | 550 | 1 115 | 1 400 | 2 058 |
| Cômodo..... | 15 264 | 3 038 | 3 859 | 3 403 | - | 1 333 | 728 | - | - | - | - | 2 903 |
| Abastecimento d'água | | | | | | | | | | | | |
| Com canalização interna..... | 876 491 | 53 161 | 65 593 | 131 019 | 51 454 | 87 991 | 62 881 | 101 329 | 56 342 | 64 160 | 76 549 | 126 012 |
| Rede geral..... | 858 340 | 48 340 | 62 717 | 126 011 | 49 648 | 87 088 | 62 881 | 100 512 | 56 342 | 64 160 | 76 492 | 124 149 |
| Poço ou nascente..... | 11 681 | 3 351 | 1 488 | 3 202 | - | 903 | - | 817 | - | - | 57 | 1 863 |
| Outra forma..... | 6 470 | 1 470 | 1 388 | 1 806 | 1 806 | - | - | - | - | - | - | - |
| Sem canalização interna..... | 56 995 | 13 005 | 14 505 | 16 797 | 1 098 | 1 521 | 1 931 | 1 688 | 621 | - | 114 | 5 715 |
| Rede geral..... | 45 260 | 10 797 | 11 531 | 12 513 | 1 098 | 1 521 | 1 931 | 1 688 | 621 | - | - | 3 560 |
| Poço ou nascente..... | 4 063 | - | 903 | 2 143 | - | - | - | - | - | - | 57 | 960 |
| Outra forma..... | 7 672 | 2 208 | 2 071 | 2 141 | - | - | - | - | - | - | 57 | 1 195 |
| Esgotamento sanitário | | | | | | | | | | | | |
| Rede geral ou fossa séptica..... | 737 366 | 39 715 | 54 287 | 98 931 | 38 972 | 68 024 | 52 966 | 85 468 | 52 869 | 60 931 | 74 145 | 111 058 |
| Fossa rudimentar..... | 119 750 | 15 841 | 11 052 | 25 895 | 10 175 | 14 588 | 7 687 | 13 006 | 3 518 | 3 229 | 1 423 | 13 336 |
| Não sabe ou outro..... | 55 849 | 5 747 | 9 881 | 16 928 | 3 405 | 5 016 | 2 893 | 4 543 | 576 | - | 1 095 | 5 765 |
| Não tem..... | 20 521 | 4 863 | 4 878 | 6 062 | - | 1 884 | 1 266 | - | - | - | - | 1 568 |
| Número de cômodos | | | | | | | | | | | | |
| 1 cômodo..... | 17 773 | 4 148 | 3 155 | 4 579 | - | 1 333 | 728 | 927 | - | - | - | 2 903 |
| 2 cômodos..... | 25 018 | 8 929 | 7 010 | 4 526 | 581 | 1 288 | - | 556 | - | - | - | 2 128 |
| 3 cômodos..... | 69 772 | 14 883 | 12 271 | 20 197 | 4 663 | 7 339 | 2 707 | 483 | - | - | - | 7 229 |
| 4 cômodos..... | 126 533 | 15 443 | 22 391 | 35 037 | 9 850 | 10 914 | 7 443 | 6 153 | 1 154 | 1 163 | 1 194 | 15 791 |
| 5 cômodos..... | 167 363 | 13 952 | 14 639 | 41 692 | 12 911 | 18 947 | 13 568 | 16 893 | 6 084 | 8 147 | 2 986 | 17 544 |
| 6 cômodos..... | 156 897 | 4 169 | 9 714 | 21 583 | 10 007 | 17 238 | 17 554 | 25 430 | 13 017 | 11 517 | 7 858 | 18 810 |
| 7 cômodos..... | 135 030 | 2 386 | 4 648 | 12 494 | 10 071 | 21 252 | 11 794 | 23 465 | 12 781 | 10 484 | 10 837 | 14 818 |
| 8 ou mais cômodos..... | 235 100 | 2 256 | 6 270 | 7 708 | 4 469 | 11 201 | 11 018 | 29 110 | 23 927 | 32 849 | 53 788 | 52 504 |
| Número de famílias | | | | | | | | | | | | |
| 1 família..... | 931 666 | 66 166 | 79 390 | 147 816 | 52 552 | 89 512 | 64 812 | 102 461 | 56 407 | 64 160 | 76 663 | 131 727 |
| 2 famílias..... | 1 820 | - | 708 | - | - | - | - | 556 | 556 | - | - | - |
| 3 ou mais famílias..... | - | - | - | - | - | - | - | - | - | - | - | - |

Fonte: IBGE, Diretoria de Pesquisas, Departamento de Índices de Preços, Pesquisa de Orçamentos Familiares.

(1) Inclusive sem recebimento.

**Tabela 4 - Famílias, por número de componentes, segundo algumas características da pessoa de referência
Região Metropolitana de Belo Horizonte - 1995 - 1996**

| Características da pessoa de referência | Famílias | | | | | | | | |
|---|----------------|-----------------------|----------------|----------------|----------------|----------------|---------------|---------------|-------------------|
| | Total | Número de componentes | | | | | | | |
| | | 1 pessoa | 2 pessoas | 3 pessoas | 4 pessoas | 5 pessoas | 6 pessoas | 7 pessoas | 8 Pessoas ou mais |
| Total..... | 935 306 | 84 771 | 132 648 | 217 868 | 217 719 | 144 609 | 73 694 | 34 236 | 29 761 |
| Sexo | | | | | | | | | |
| Homens..... | 689 608 | 43 527 | 83 206 | 156 652 | 170 938 | 122 511 | 61 828 | 29 968 | 20 978 |
| Mulheres..... | 245 698 | 41 244 | 49 442 | 61 216 | 46 781 | 22 098 | 11 866 | 4 268 | 8 783 |
| Grupos de idade | | | | | | | | | |
| 10 a 19 anos..... | 6 021 | 2 456 | 1 767 | 1 798 | - | - | - | - | - |
| 20 a 29 anos..... | 131 414 | 17 632 | 29 975 | 50 775 | 20 419 | 8 058 | 3 102 | 1 453 | - |
| 30 a 39 anos..... | 267 579 | 12 837 | 27 009 | 63 705 | 80 803 | 48 337 | 21 454 | 9 168 | 4 266 |
| 40 a 49 anos..... | 216 430 | 15 202 | 13 901 | 33 190 | 61 088 | 49 060 | 23 465 | 10 791 | 9 733 |
| 50 a 59 anos..... | 140 495 | 11 749 | 21 397 | 28 699 | 25 988 | 22 946 | 16 319 | 5 810 | 7 587 |
| 60 a 69 anos..... | 104 001 | 10 689 | 22 671 | 22 054 | 19 752 | 10 763 | 7 883 | 4 707 | 5 482 |
| 70 anos ou mais..... | 69 366 | 14 206 | 15 928 | 17 647 | 9 669 | 5 445 | 1 471 | 2 307 | 2 693 |
| Idade ignorada..... | - | - | - | - | - | - | - | - | - |
| Nível de instrução | | | | | | | | | |
| Sem instrução..... | 76 839 | 7 021 | 12 440 | 14 972 | 17 879 | 10 386 | 6 376 | 4 819 | 2 946 |
| Pré-escolar..... | - | - | - | - | - | - | - | - | - |
| 1ª a 4ª série do 1º grau..... | 362 633 | 28 082 | 49 895 | 73 151 | 79 940 | 51 386 | 38 429 | 20 155 | 21 595 |
| Completo..... | 211 971 | 15 448 | 28 771 | 46 458 | 52 594 | 29 081 | 20 600 | 11 885 | 7 134 |
| Incompleto..... | 150 662 | 12 634 | 21 124 | 26 693 | 27 346 | 22 305 | 17 829 | 8 270 | 14 461 |
| 5ª a 8ª série do 1º grau..... | 211 081 | 16 458 | 16 693 | 64 550 | 50 278 | 39 626 | 16 172 | 3 935 | 3 369 |
| Completo..... | 83 977 | 5 848 | 4 317 | 23 769 | 19 787 | 19 650 | 7 030 | 2 420 | 1 156 |
| Incompleto..... | 127 104 | 10 610 | 12 376 | 40 781 | 30 491 | 19 976 | 9 142 | 1 515 | 2 213 |
| 1ª a 3ª série do 2º grau..... | 156 469 | 13 792 | 31 583 | 37 015 | 34 344 | 28 261 | 7 408 | 4 066 | - |
| Completo..... | 119 812 | 7 994 | 25 481 | 28 200 | 26 548 | 22 879 | 5 672 | 3 038 | - |
| Incompleto..... | 36 657 | 5 798 | 6 102 | 8 815 | 7 796 | 5 382 | 1 736 | 1 028 | - |
| Superior..... | 118 659 | 17 965 | 20 142 | 25 522 | 34 208 | 14 950 | 3 471 | 550 | 1 851 |
| Completo..... | 92 093 | 11 746 | 14 191 | 23 814 | 26 076 | 12 687 | 2 485 | 522 | 572 |
| Incompleto..... | 26 566 | 6 219 | 5 951 | 1 708 | 8 132 | 2 263 | 986 | 28 | 1 279 |
| Mestrado ou doutorado..... | 9 625 | 1 453 | 1 895 | 2 658 | 1 070 | - | 1 838 | 711 | - |
| Ignorado..... | - | - | - | - | - | - | - | - | - |
| Principal origem do recebimento | | | | | | | | | |
| Empregado..... | 401 056 | 34 198 | 45 098 | 97 021 | 98 033 | 76 527 | 27 842 | 13 736 | 8 601 |
| Empregador..... | 26 176 | 1 350 | 5 077 | 6 641 | 7 635 | 1 894 | 2 941 | 638 | - |
| Conta própria..... | 186 816 | 11 513 | 20 683 | 46 717 | 47 182 | 28 469 | 19 100 | 8 071 | 5 081 |
| Transferências..... | 207 169 | 27 490 | 45 622 | 42 307 | 35 959 | 20 381 | 15 434 | 9 039 | 10 937 |
| Rendimento de aluguel..... | 18 177 | 3 542 | 2 357 | 5 747 | 2 498 | 1 788 | 576 | 449 | 1 220 |
| Outros recebimentos..... | 23 130 | 4 339 | 3 364 | 4 753 | 4 847 | 3 978 | 1 849 | - | - |
| Sem recebimento..... | 72 782 | 2 339 | 10 447 | 14 682 | 21 565 | 11 572 | 5 952 | 2 303 | 3 922 |

**Tabela 5 - Famílias, por classes de recebimento mensal familiar, segundo algumas características da pessoa de referência
Região Metropolitana de Belo Horizonte - 1995 - 1996**

| Características da pessoa de referência | Famílias | | | | | | | | | | | |
|---|----------------|---|---------------|----------------|---------------|---------------|----------------|-----------------|-----------------|-----------------|---------------|----------------|
| | Total | Classes de recebimento mensal familiar (salário mínimo) | | | | | | | | | | |
| | | Até 2 (1) | Mais de 2 a 3 | Mais de 3 a 5 | Mais de 5 a 6 | Mais de 6 a 8 | Mais de 8 a 10 | Mais de 10 a 15 | Mais de 15 a 20 | Mais de 20 a 30 | Mais de 30 | Sem declaração |
| Total..... | 935 306 | 68 138 | 79 390 | 147 816 | 53 703 | 88 917 | 65 368 | 103 017 | 56 407 | 64 852 | 75 971 | 131 727 |
| Sexo | | | | | | | | | | | | |
| Homens..... | 689 608 | 32 812 | 48 075 | 114 199 | 43 127 | 69 258 | 55 293 | 77 082 | 41 865 | 52 482 | 55 566 | 99 849 |
| Mulheres..... | 245 698 | 35 326 | 31 315 | 33 617 | 10 576 | 19 659 | 10 075 | 25 935 | 14 542 | 12 370 | 20 405 | 31 878 |
| Grupos de idade | | | | | | | | | | | | |
| 10 a 19 anos..... | 6 021 | 3 874 | 903 | 481 | - | 763 | - | - | - | - | - | - |
| 20 a 29 anos..... | 131 414 | 11 482 | 9 688 | 30 865 | 11 537 | 9 619 | 9 357 | 16 461 | 4 792 | 5 559 | 4 798 | 17 256 |
| 30 a 39 anos..... | 267 579 | 14 867 | 25 607 | 52 653 | 10 625 | 28 799 | 21 110 | 24 462 | 16 467 | 23 531 | 17 649 | 31 809 |
| 40 a 49 anos..... | 216 430 | 12 772 | 15 944 | 32 182 | 13 804 | 23 018 | 16 560 | 24 040 | 14 532 | 13 748 | 24 459 | 25 371 |
| 50 a 59 anos..... | 140 495 | 8 306 | 9 610 | 13 245 | 7 414 | 12 041 | 10 511 | 17 658 | 11 015 | 11 882 | 11 499 | 27 314 |
| 60 a 69 anos..... | 104 001 | 10 361 | 10 620 | 10 139 | 5 462 | 8 961 | 5 536 | 15 920 | 6 088 | 4 376 | 10 767 | 15 771 |
| 70 anos ou mais..... | 69 366 | 6 476 | 7 018 | 8 251 | 4 861 | 5 716 | 2 294 | 4 476 | 3 513 | 5 756 | 6 799 | 14 206 |
| Idade ignorada..... | - | - | - | - | - | - | - | - | - | - | - | - |
| Nível de instrução | | | | | | | | | | | | |
| Sem instrução..... | 76 839 | 16 030 | 16 913 | 13 601 | 4 139 | 7 427 | 732 | 5 795 | 544 | 997 | 928 | 9 733 |
| Pré-escolar..... | - | - | - | - | - | - | - | - | - | - | - | - |
| 1ª a 4ª série do 1º grau..... | 362 633 | 35 941 | 43 364 | 78 569 | 25 556 | 43 331 | 27 171 | 37 551 | 11 882 | 7 417 | 5 159 | 46 692 |
| Completo..... | 211 971 | 17 151 | 21 537 | 43 696 | 18 086 | 25 635 | 19 014 | 24 153 | 7 379 | 5 674 | 2 969 | 26 677 |
| Incompleto..... | 150 662 | 18 790 | 21 827 | 34 873 | 7 470 | 17 696 | 8 157 | 13 398 | 4 503 | 1 743 | 2 190 | 20 015 |
| 5ª a 8ª série do 1º grau..... | 211 081 | 13 219 | 15 232 | 41 167 | 16 314 | 20 533 | 18 310 | 24 440 | 11 897 | 8 993 | 7 731 | 33 245 |
| Completo..... | 83 977 | 2 253 | 2 179 | 13 354 | 5 454 | 8 728 | 8 481 | 10 857 | 6 437 | 5 692 | 6 113 | 14 429 |
| Incompleto..... | 127 104 | 10 966 | 13 053 | 27 813 | 10 860 | 11 805 | 9 829 | 13 583 | 5 460 | 3 301 | 1 618 | 18 816 |
| 1ª a 3ª série do 2º grau..... | 156 469 | 2 948 | 3 457 | 12 712 | 5 558 | 14 636 | 16 187 | 20 718 | 16 093 | 24 689 | 20 087 | 19 384 |
| Completo..... | 119 812 | 1 731 | 1 529 | 6 917 | 3 830 | 11 922 | 11 591 | 15 533 | 13 420 | 20 436 | 15 933 | 16 970 |
| Incompleto..... | 36 657 | 1 217 | 1 928 | 5 795 | 1 728 | 2 714 | 4 596 | 5 185 | 2 673 | 4 253 | 4 154 | 2 414 |
| Superior..... | 118 659 | - | 424 | 1 767 | 2 136 | 2 990 | 2 476 | 13 863 | 15 991 | 22 045 | 37 102 | 19 865 |
| Completo..... | 92 093 | - | 424 | 1 767 | 1 455 | 2 198 | 1 998 | 9 393 | 10 787 | 14 228 | 33 036 | 16 807 |
| Incompleto..... | 26 566 | - | - | - | 681 | 792 | 478 | 4 470 | 5 204 | 7 817 | 4 066 | 3 058 |
| Mestrado ou doutorado..... | 9 625 | - | - | - | - | - | 492 | 650 | - | 711 | 4 964 | 2 808 |
| Ignorado..... | - | - | - | - | - | - | - | - | - | - | - | - |
| Principal origem do recebimento | | | | | | | | | | | | |
| Empregado..... | 401 056 | 18 159 | 32 575 | 81 595 | 25 253 | 46 206 | 32 213 | 49 387 | 24 682 | 32 020 | 26 316 | 32 650 |
| Empregador..... | 26 176 | - | - | 698 | - | 2 544 | 1 798 | 2 703 | 2 312 | 4 327 | 9 120 | 2 674 |
| Conta própria..... | 186 816 | 17 857 | 20 970 | 34 209 | 13 832 | 20 515 | 14 752 | 19 699 | 6 852 | 11 819 | 11 789 | 14 522 |
| Transferências..... | 207 169 | 28 436 | 19 517 | 22 195 | 13 527 | 14 588 | 11 761 | 24 815 | 19 667 | 10 914 | 17 330 | 24 419 |
| Rendimento de aluguel..... | 18 177 | - | 575 | 4 310 | 610 | 2 298 | 492 | 1 966 | 711 | 1 074 | 3 122 | 3 019 |
| Outros recebimentos..... | 23 130 | - | 2 383 | 699 | - | 1 150 | 1 985 | 2 659 | 1 427 | 2 443 | 8 294 | 2 090 |
| Sem recebimento..... | 72 782 | 3 686 | 3 370 | 4 110 | 481 | 1 616 | 2 367 | 1 788 | 756 | 2 255 | - | 52 353 |

Fonte: IBGE, Diretoria de Pesquisas, Departamento de Índices de Preços, Pesquisa de Orçamentos Familiares.

(1) Inclusive sem recebimento.

Tabela 6 - Despesa média mensal familiar, por classes de recebimento mensal familiar, segundo os tipos de despesa, com indicação de características das famílias
Região Metropolitana de Belo Horizonte - 1995 - 1996

| Tipos de despesa | Despesa média mensal familiar (R\$) | | | | | | | | | | | |
|---|-------------------------------------|---|---------------|----------------|---------------|---------------|-----------------|-----------------|-----------------|-----------------|-----------------|-----------------|
| | Total | Classes de recebimento mensal familiar (salário mínimo) | | | | | | | | | | |
| | | Até 2 (1) | Mais de 2 a 3 | Mais de 3 a 5 | Mais de 5 a 6 | Mais de 6 a 8 | Mais de 8 a 10 | Mais de 10 a 15 | Mais de 15 a 20 | Mais de 20 a 30 | Mais de 30 | Sem declaração |
| Desembolso global..... | 1 454,43 | 174,26 | 408,44 | 531,78 | 709,46 | 924,42 | 1 128,79 | 1 414,78 | 1 970,59 | 2 664,15 | 5 652,56 | 1 398,68 |
| Despesas correntes..... | 1 147,52 | 166,28 | 372,40 | 468,37 | 625,18 | 759,27 | 925,50 | 1 183,08 | 1 671,33 | 2 132,60 | 3 899,30 | 1 145,41 |
| Despesas de consumo..... | 996,37 | 160,81 | 361,39 | 443,12 | 585,53 | 706,80 | 865,11 | 1 067,95 | 1 535,19 | 1 841,89 | 2 990,66 | 1 007,01 |
| Alimentação..... | 227,11 | 53,01 | 133,64 | 148,51 | 179,63 | 200,33 | 238,14 | 267,83 | 316,83 | 406,01 | 487,15 | 185,35 |
| Habituação..... | 271,75 | 45,17 | 105,25 | 125,42 | 160,24 | 183,60 | 226,62 | 270,44 | 366,92 | 479,99 | 833,44 | 314,63 |
| Aluguel..... | 43,82 | 5,57 | 20,92 | 30,76 | 30,56 | 30,10 | 43,89 | 38,05 | 53,91 | 66,35 | 91,12 | 68,52 |
| Impostos e taxas..... | 97,74 | 17,92 | 35,54 | 36,04 | 51,29 | 71,10 | 73,34 | 98,49 | 137,37 | 188,20 | 307,05 | 111,93 |
| Manutenção do lar..... | 44,99 | 5,21 | 10,44 | 9,29 | 13,08 | 15,60 | 26,92 | 41,41 | 65,94 | 88,39 | 193,81 | 54,86 |
| Artigos de limpeza..... | 8,80 | 3,59 | 6,47 | 7,79 | 6,47 | 7,78 | 11,01 | 10,24 | 9,12 | 14,88 | 14,14 | 7,21 |
| Mobiliários e artigos do lar..... | 34,72 | 4,68 | 16,64 | 17,10 | 21,56 | 27,55 | 37,13 | 34,13 | 30,78 | 49,93 | 134,13 | 27,26 |
| Eletrodomésticos, equipamentos do lar e som e tv..... | 36,16 | 6,97 | 13,79 | 22,14 | 33,54 | 27,61 | 31,38 | 42,70 | 54,65 | 63,04 | 82,43 | 36,75 |
| Consertos e manutenção de artigos do lar..... | 5,52 | 1,23 | 1,44 | 2,30 | 3,74 | 3,86 | 2,95 | 5,41 | 15,14 | 9,19 | 10,75 | 8,09 |
| Vestuário..... | 74,35 | 11,52 | 26,82 | 30,88 | 51,72 | 53,97 | 65,75 | 96,35 | 126,76 | 111,60 | 199,52 | 81,38 |
| Roupa de homem..... | 15,80 | 1,99 | 4,70 | 6,08 | 9,06 | 11,90 | 14,83 | 22,79 | 24,06 | 24,78 | 42,81 | 17,42 |
| Roupa de mulher..... | 20,06 | 3,18 | 8,45 | 6,54 | 13,42 | 13,69 | 14,83 | 24,28 | 36,85 | 30,67 | 60,55 | 21,52 |
| Roupa de criança..... | 9,92 | 1,69 | 3,95 | 5,90 | 9,02 | 7,54 | 8,67 | 13,23 | 13,45 | 15,92 | 24,24 | 9,56 |
| Calçados e outros apetrechos..... | 20,88 | 3,89 | 7,36 | 9,93 | 16,66 | 15,66 | 20,02 | 27,05 | 41,14 | 30,33 | 48,80 | 21,62 |
| Jóias e bijuterias..... | 4,33 | 0,39 | 1,24 | 1,09 | 2,40 | 3,00 | 3,45 | 5,04 | 5,93 | 4,55 | 15,58 | 6,13 |
| Têxteis e armarinhos..... | 3,37 | 0,38 | 1,13 | 1,34 | 1,17 | 2,17 | 3,95 | 3,96 | 5,33 | 5,36 | 7,74 | 5,13 |
| Transporte..... | 130,02 | 16,61 | 28,92 | 46,26 | 55,82 | 92,00 | 115,86 | 136,81 | 221,48 | 257,54 | 448,75 | 115,48 |
| Urbano..... | 38,43 | 12,97 | 21,96 | 32,26 | 34,80 | 40,50 | 46,09 | 53,17 | 64,29 | 49,88 | 51,17 | 29,11 |
| Veículo próprio (gasolina)..... | 18,94 | 0,79 | 1,20 | 1,72 | 5,33 | 7,84 | 12,22 | 15,85 | 38,73 | 53,34 | 79,29 | 16,95 |
| Veículo próprio (álcool)..... | 5,00 | - | 0,87 | 0,96 | - | 3,60 | 3,44 | 5,89 | 17,48 | 10,73 | 14,18 | 4,22 |
| Veículo próprio (manutenção)..... | 25,87 | 0,05 | 1,63 | 5,55 | 4,80 | 21,20 | 28,62 | 32,05 | 42,77 | 66,92 | 85,14 | 20,54 |
| Viagens..... | 21,07 | 2,68 | 2,69 | 4,01 | 5,84 | 9,09 | 12,69 | 18,45 | 27,73 | 33,49 | 106,28 | 23,22 |
| Outros..... | 20,71 | 0,11 | 0,57 | 1,76 | 5,04 | 9,76 | 12,80 | 11,40 | 30,48 | 43,18 | 112,69 | 21,44 |
| Higiene e Cuidados pessoais..... | 19,37 | 3,83 | 7,76 | 10,56 | 14,37 | 17,05 | 19,87 | 23,99 | 29,45 | 31,32 | 42,03 | 20,75 |
| Perfume..... | 4,67 | 1,14 | 2,20 | 2,57 | 3,76 | 5,09 | 7,76 | 5,05 | 8,40 | 5,30 | 7,76 | 4,94 |
| Creme para pele e bronzeador..... | 3,19 | 0,81 | 1,15 | 1,53 | 1,88 | 1,96 | 2,59 | 4,03 | 7,18 | 4,46 | 7,45 | 3,70 |
| Papel higiênico..... | 1,90 | 0,29 | 0,87 | 1,27 | 1,90 | 1,68 | 2,03 | 2,27 | 2,27 | 1,93 | 3,72 | 2,65 |
| Outros..... | 9,60 | 1,58 | 3,55 | 5,19 | 6,82 | 8,33 | 7,49 | 12,63 | 11,59 | 19,63 | 23,10 | 9,47 |
| Assistência a saúde..... | 90,20 | 14,95 | 28,01 | 34,50 | 39,46 | 61,54 | 72,18 | 98,74 | 178,15 | 185,97 | 255,15 | 91,47 |
| Remédios..... | 22,49 | 9,07 | 13,14 | 13,92 | 20,54 | 20,03 | 23,60 | 30,54 | 26,42 | 34,24 | 42,42 | 21,35 |
| Seguro saúde e associação de assistência..... | 18,77 | 1,58 | 1,95 | 3,67 | 3,41 | 12,89 | 15,75 | 23,28 | 31,39 | 46,14 | 58,41 | 21,22 |
| Tratamento dentário..... | 14,17 | 1,02 | 4,82 | 8,01 | 7,08 | 8,34 | 9,63 | 6,57 | 41,80 | 22,37 | 44,03 | 15,45 |
| Consulta médica..... | 4,54 | 0,19 | 0,47 | 1,56 | 0,77 | 1,82 | 2,99 | 5,35 | 2,83 | 12,91 | 18,39 | 4,75 |
| Hospitalização..... | 4,25 | 0,16 | - | - | - | 2,83 | 0,58 | 1,22 | 20,78 | 3,08 | 28,54 | 0,03 |
| Óculos e lentes..... | 2,19 | 0,31 | 0,42 | 0,32 | 1,64 | 2,34 | 0,51 | 2,32 | 3,00 | 6,79 | 6,70 | 1,97 |
| Outras..... | 23,79 | 2,60 | 7,22 | 7,02 | 6,03 | 13,29 | 19,12 | 29,46 | 51,92 | 60,44 | 56,66 | 26,71 |
| Educação..... | 48,36 | 1,46 | 3,72 | 5,91 | 12,93 | 16,98 | 20,97 | 32,18 | 82,68 | 140,34 | 215,59 | 52,61 |
| Cursos regulares de 1º, 2º e 3º grau e pré-escolar..... | 25,90 | 0,16 | 0,37 | 1,13 | 1,49 | 6,04 | 9,48 | 11,34 | 45,17 | 77,27 | 134,67 | 28,99 |
| Outros cursos..... | 11,04 | 0,05 | 0,58 | 0,77 | 5,50 | 3,23 | 3,80 | 8,35 | 18,80 | 39,17 | 44,13 | 11,53 |
| Livros e revistas técnicas..... | 1,20 | 0,04 | 0,47 | 0,12 | 0,37 | 0,50 | 0,44 | 2,02 | 1,34 | 1,28 | 6,04 | 1,14 |
| Outras..... | 10,22 | 1,21 | 2,30 | 3,90 | 5,58 | 7,21 | 7,25 | 10,48 | 17,36 | 22,63 | 30,75 | 10,95 |
| Recreação e Cultura..... | 46,93 | 2,61 | 7,36 | 10,32 | 25,90 | 28,00 | 43,27 | 52,13 | 67,04 | 87,27 | 180,36 | 48,45 |
| Brinquedos e jogos..... | 6,68 | 0,65 | 1,52 | 2,71 | 4,25 | 5,20 | 10,20 | 5,08 | 9,08 | 13,43 | 17,78 | 8,14 |
| Discos e fitas..... | 0,81 | 0,13 | 0,29 | 0,54 | 1,35 | 1,25 | 0,87 | 1,05 | 0,83 | 0,75 | 1,70 | 0,55 |
| Outras..... | 39,44 | 1,83 | 5,55 | 7,07 | 20,30 | 21,56 | 32,21 | 46,00 | 57,13 | 73,09 | 160,88 | 39,76 |
| Fumo..... | 11,51 | 5,79 | 7,33 | 10,46 | 9,89 | 12,92 | 15,10 | 12,25 | 17,05 | 9,32 | 20,18 | 9,22 |
| Serviços pessoais..... | 18,74 | 2,29 | 4,64 | 6,00 | 8,35 | 13,53 | 12,46 | 20,93 | 34,16 | 29,97 | 58,46 | 24,18 |
| Cabeleireiro..... | 8,08 | 1,36 | 2,68 | 3,46 | 4,19 | 6,08 | 7,00 | 10,44 | 13,01 | 13,28 | 21,79 | 9,02 |
| Manicuro e pedicuro..... | 3,60 | 0,06 | 0,40 | 0,93 | 1,26 | 3,64 | 2,09 | 3,52 | 5,93 | 5,52 | 12,18 | 5,24 |
| Outras..... | 7,06 | 0,88 | 1,56 | 1,61 | 2,90 | 3,82 | 3,36 | 6,97 | 15,23 | 11,17 | 24,49 | 9,92 |
| Despesas diversas..... | 58,02 | 3,56 | 7,96 | 14,30 | 27,22 | 26,88 | 34,89 | 56,31 | 94,68 | 102,56 | 250,02 | 63,49 |
| Cerimônias familiares e práticas religiosas..... | 8,31 | 0,81 | 0,70 | 3,18 | 3,65 | 3,26 | 5,59 | 10,41 | 12,83 | 17,03 | 28,56 | 9,67 |
| Serviços de cartórios e serviços de profissionais..... | 10,99 | 0,61 | 0,95 | 2,48 | 6,67 | 1,48 | 3,60 | 11,45 | 21,17 | 17,56 | 49,77 | 13,51 |
| Outras..... | 38,72 | 2,15 | 6,30 | 8,65 | 16,90 | 22,14 | 25,71 | 34,45 | 60,68 | 67,96 | 171,68 | 40,31 |
| Outras despesas correntes..... | 151,15 | 5,46 | 11,01 | 25,25 | 39,64 | 52,47 | 60,39 | 115,13 | 136,14 | 290,70 | 908,64 | 138,40 |
| Impostos..... | 35,75 | - | - | 0,58 | 0,59 | 1,44 | 1,17 | 1,79 | 14,15 | 101,27 | 297,62 | 22,43 |
| Contribuições trabalhistas..... | 76,44 | 2,35 | 7,03 | 15,52 | 22,49 | 30,87 | 39,44 | 61,67 | 75,30 | 108,44 | 443,09 | 80,92 |
| Outras..... | 38,96 | 3,12 | 3,98 | 9,14 | 16,56 | 20,16 | 19,77 | 51,67 | 46,68 | 80,99 | 167,93 | 35,05 |
| Aumento do ativo..... | 277,22 | 7,48 | 31,62 | 58,64 | 82,91 | 148,29 | 176,49 | 197,35 | 282,18 | 440,36 | 1 645,21 | 217,35 |
| Veículo..... | 123,71 | 0,52 | 1,04 | 10,09 | 34,95 | 43,50 | 74,00 | 69,57 | 177,23 | 211,44 | 763,41 | 111,16 |
| Imóvel (aquisição)..... | 78,88 | - | 2,41 | 0,74 | 0,11 | 18,45 | 14,30 | 25,89 | 39,15 | 48,19 | 741,10 | 50,02 |
| Imóvel (reforma)..... | 71,63 | 6,96 | 24,21 | 47,41 | 47,76 | 83,99 | 85,20 | 96,40 | 60,22 | 178,29 | 128,06 | 55,96 |
| Outros investimentos..... | 3,00 | - | 3,97 | 0,40 | 0,10 | 2,35 | 2,99 | 5,49 | 5,57 | 2,44 | 12,64 | 0,20 |
| Diminuição do passivo..... | 29,69 | 0,50 | 4,41 | 4,77 | 1,37 | 16,87 | 26,81 | 34,36 | 17,09 | 91,19 | 108,05 | 35,92 |
| Empréstimo e carnê..... | 12,40 | 0,07 | 3,79 | 2,35 | 0,45 | 6,09 | 4,16 | 10,49 | 10,50 | 34,73 | 43,72 | 21,70 |
| Prestação de imóvel..... | 17,30 | 0,43 | 0,62 | 2,42 | 0,91 | 10,78 | 22,64 | 23,87 | 6,58 | 56,46 | 64,34 | 14,22 |
| Número de famílias..... | 935 306 | 68 138 | 79 390 | 147 816 | 53 703 | 88 917 | 65 368 | 103 017 | 56 407 | 64 852 | 75 971 | 131 727 |
| Tamanho médio da família..... | 3,80 | 2,60 | 3,63 | 3,67 | 3,75 | 3,83 | 3,94 | 4,25 | 4,11 | 3,85 | 3,78 | 4,10 |

Fonte: IBGE, Diretoria de Pesquisas, Departamento de Índices de Preços, Pesquisa de Orçamentos Familiares.

(1) Inclusive sem recebimento.

**Tabela 7 - Percentual da despesa média mensal familiar, por classes de recebimento mensal familiar, segundo os tipos de despesa
Região Metropolitana de Belo Horizonte - 1995 - 1996**

| Tipos de despesa | Despesa média mensal familiar (percentagem) | | | | | | | | | | | |
|--|---|--|---------------|---------------|---------------|---------------|----------------|-----------------|-----------------|-----------------|---------------|----------------|
| | Total | Classes de recebimento mensal (salário mínimo) | | | | | | | | | | |
| | | Até 2 (1) | Mais de 2 a 3 | Mais de 3 a 5 | Mais de 5 a 6 | Mais de 6 a 8 | Mais de 8 a 10 | Mais de 10 a 15 | Mais de 15 a 20 | Mais de 20 a 30 | Mais de 30 | Sem declaração |
| Desembolso global..... | 100,00 | 100,00 | 100,00 | 100,00 | 100,00 | 100,00 | 100,00 | 100,00 | 100,00 | 100,00 | 100,00 | 100,00 |
| Despesas correntes..... | 78,90 | 95,42 | 91,18 | 88,08 | 88,12 | 82,13 | 81,99 | 83,62 | 84,81 | 80,05 | 68,98 | 81,89 |
| Despesas de consumo..... | 68,51 | 92,28 | 88,48 | 83,33 | 82,53 | 76,46 | 76,64 | 75,49 | 77,91 | 69,14 | 52,91 | 72,00 |
| Alimentação..... | 15,62 | 30,42 | 32,72 | 27,93 | 25,32 | 21,67 | 21,10 | 18,93 | 16,08 | 15,24 | 8,62 | 13,25 |
| Habitação..... | 18,68 | 25,92 | 25,77 | 23,59 | 22,59 | 19,86 | 20,08 | 19,12 | 18,62 | 18,02 | 14,74 | 22,49 |
| Aluguel..... | 3,01 | 3,19 | 5,12 | 5,78 | 4,31 | 3,26 | 3,89 | 2,69 | 2,74 | 2,49 | 1,61 | 4,90 |
| Impostos e taxas | 6,72 | 10,28 | 8,70 | 6,78 | 7,23 | 7,69 | 6,50 | 6,96 | 6,97 | 7,06 | 5,43 | 8,00 |
| Manutenção do lar | 3,09 | 2,99 | 2,56 | 1,75 | 1,84 | 1,69 | 2,38 | 2,93 | 3,35 | 3,32 | 3,43 | 3,92 |
| Artigos de limpeza..... | 0,60 | 2,06 | 1,59 | 1,46 | 0,91 | 0,84 | 0,98 | 0,72 | 0,46 | 0,56 | 0,25 | 0,52 |
| Mobiliários e artigos do lar | 2,39 | 2,69 | 4,07 | 3,22 | 3,04 | 2,98 | 3,29 | 2,41 | 1,56 | 1,87 | 2,37 | 1,95 |
| Eletrodomésticos, equipamentos do lar e som e tv..... | 2,49 | 4,00 | 3,38 | 4,16 | 4,73 | 2,99 | 2,78 | 3,02 | 2,77 | 2,37 | 1,46 | 2,63 |
| Consertos e manutenção de artigos do lar..... | 0,38 | 0,71 | 0,35 | 0,43 | 0,53 | 0,42 | 0,26 | 0,38 | 0,77 | 0,35 | 0,19 | 0,58 |
| Vestuário..... | 5,11 | 6,61 | 6,57 | 5,81 | 7,29 | 5,84 | 5,82 | 6,81 | 6,43 | 4,19 | 3,53 | 5,82 |
| Roupa de homem..... | 1,09 | 1,14 | 1,15 | 1,14 | 1,28 | 1,29 | 1,31 | 1,61 | 1,22 | 0,93 | 0,76 | 1,25 |
| Roupa de mulher..... | 1,38 | 1,82 | 2,07 | 1,23 | 1,89 | 1,48 | 1,31 | 1,72 | 1,87 | 1,15 | 1,07 | 1,54 |
| Roupa de criança..... | 0,68 | 0,97 | 0,97 | 1,11 | 1,27 | 0,82 | 0,77 | 0,94 | 0,68 | 0,60 | 0,43 | 0,68 |
| Calçados e outros apetrechos... | 1,44 | 2,23 | 1,80 | 1,87 | 2,35 | 1,69 | 1,77 | 1,91 | 2,09 | 1,14 | 0,86 | 1,55 |
| Jóias e bijuterias..... | 0,30 | 0,22 | 0,30 | 0,20 | 0,34 | 0,32 | 0,31 | 0,36 | 0,30 | 0,17 | 0,28 | 0,44 |
| Tecidos e armarinhos..... | 0,23 | 0,22 | 0,28 | 0,25 | 0,16 | 0,23 | 0,35 | 0,28 | 0,27 | 0,20 | 0,14 | 0,37 |
| Transporte..... | 8,94 | 9,53 | 7,08 | 8,70 | 7,87 | 9,95 | 10,26 | 9,67 | 11,24 | 9,67 | 7,94 | 8,26 |
| Urbano..... | 2,64 | 7,44 | 5,38 | 6,07 | 4,91 | 4,38 | 4,08 | 3,76 | 3,26 | 1,87 | 0,91 | 2,08 |
| Veículo próprio (gasolina) | 1,30 | 0,45 | 0,29 | 0,32 | 0,75 | 0,85 | 1,08 | 1,12 | 1,97 | 2,00 | 1,40 | 1,21 |
| Veículo próprio (álcool) | 0,34 | - | 0,21 | 0,18 | - | 0,39 | 0,30 | 0,42 | 0,89 | 0,40 | 0,25 | 0,30 |
| Veículo próprio (manutenção) ... | 1,78 | 0,03 | 0,40 | 1,04 | 0,68 | 2,29 | 2,54 | 2,27 | 2,17 | 2,51 | 1,51 | 1,47 |
| Viagens..... | 1,45 | 1,54 | 0,66 | 0,75 | 0,82 | 0,98 | 1,12 | 1,30 | 1,41 | 1,26 | 1,88 | 1,66 |
| Outros..... | 1,42 | 0,07 | 0,14 | 0,33 | 0,71 | 1,06 | 1,13 | 0,81 | 1,55 | 1,62 | 1,99 | 1,53 |
| Higiene e Cuidados pessoais..... | 1,33 | 2,20 | 1,90 | 1,99 | 2,02 | 1,84 | 1,76 | 1,70 | 1,49 | 1,18 | 0,74 | 1,48 |
| Perfume..... | 0,32 | 0,66 | 0,54 | 0,48 | 0,53 | 0,55 | 0,69 | 0,36 | 0,43 | 0,20 | 0,14 | 0,35 |
| Creme para pele e bronzeador... | 0,22 | 0,47 | 0,28 | 0,29 | 0,27 | 0,21 | 0,23 | 0,28 | 0,36 | 0,17 | 0,13 | 0,26 |
| Papel higiênico..... | 0,13 | 0,17 | 0,21 | 0,24 | 0,27 | 0,18 | 0,18 | 0,16 | 0,12 | 0,07 | 0,07 | 0,19 |
| Outros..... | 0,66 | 0,91 | 0,87 | 0,98 | 0,96 | 0,90 | 0,66 | 0,89 | 0,59 | 0,74 | 0,41 | 0,68 |
| Assistência a saúde..... | 6,20 | 8,58 | 6,86 | 6,49 | 5,56 | 6,66 | 6,39 | 6,98 | 9,04 | 6,98 | 4,51 | 6,54 |
| Remédios..... | 1,55 | 5,21 | 3,22 | 2,62 | 2,90 | 2,17 | 2,09 | 2,16 | 1,34 | 1,29 | 0,75 | 1,53 |
| Seguro saúde e associação de assistência..... | 1,29 | 0,91 | 0,48 | 0,69 | 0,48 | 1,39 | 1,40 | 1,65 | 1,59 | 1,73 | 1,03 | 1,52 |
| Tratamento dentário..... | 0,97 | 0,59 | 1,18 | 1,51 | 1,00 | 0,90 | 0,85 | 0,46 | 2,12 | 0,84 | 0,78 | 1,10 |
| Consulta médica..... | 0,31 | 0,11 | 0,11 | 0,29 | 0,11 | 0,20 | 0,26 | 0,38 | 0,14 | 0,48 | 0,33 | 0,34 |
| Hospitalização..... | 0,29 | 0,09 | - | - | - | 0,31 | 0,05 | 0,09 | 1,05 | 0,12 | 0,50 | 0,00 |
| Óculos e lentes..... | 0,15 | 0,18 | 0,10 | 0,06 | 0,23 | 0,25 | 0,04 | 0,16 | 0,15 | 0,25 | 0,12 | 0,14 |
| Outras..... | 1,64 | 1,49 | 1,77 | 1,32 | 0,85 | 1,44 | 1,69 | 2,08 | 2,63 | 2,27 | 1,00 | 1,91 |
| Educação..... | 3,33 | 0,84 | 0,91 | 1,11 | 1,82 | 1,84 | 1,86 | 2,27 | 4,20 | 5,27 | 3,81 | 3,76 |
| Cursos regulares de 1º, 2º e 3º graus e pré-escolar..... | 1,78 | 0,09 | 0,09 | 0,21 | 0,21 | 0,65 | 0,84 | 0,80 | 2,29 | 2,90 | 2,38 | 2,07 |
| Outros cursos..... | 0,76 | 0,03 | 0,14 | 0,14 | 0,77 | 0,35 | 0,34 | 0,59 | 0,95 | 1,47 | 0,78 | 0,82 |
| Livros e revistas técnicas..... | 0,08 | 0,02 | 0,12 | 0,02 | 0,05 | 0,05 | 0,04 | 0,14 | 0,07 | 0,05 | 0,11 | 0,08 |
| Outras..... | 0,70 | 0,69 | 0,56 | 0,73 | 0,79 | 0,78 | 0,64 | 0,74 | 0,88 | 0,85 | 0,54 | 0,78 |
| Recreação e Cultura | 3,23 | 1,50 | 1,80 | 1,94 | 3,65 | 3,03 | 3,83 | 3,68 | 3,40 | 3,28 | 3,19 | 3,46 |
| Brinquedos e jogos..... | 0,46 | 0,38 | 0,37 | 0,51 | 0,60 | 0,56 | 0,90 | 0,36 | 0,46 | 0,50 | 0,31 | 0,58 |
| Discos e fitas..... | 0,06 | 0,07 | 0,07 | 0,10 | 0,19 | 0,13 | 0,08 | 0,07 | 0,04 | 0,03 | 0,03 | 0,04 |
| Outras..... | 2,71 | 1,05 | 1,36 | 1,33 | 2,86 | 2,33 | 2,85 | 3,25 | 2,90 | 2,74 | 2,85 | 2,84 |
| Fumo | 0,79 | 3,33 | 1,79 | 1,97 | 1,39 | 1,40 | 1,34 | 0,87 | 0,87 | 0,35 | 0,36 | 0,66 |
| Serviços pessoais..... | 1,29 | 1,32 | 1,13 | 1,13 | 1,18 | 1,46 | 1,10 | 1,48 | 1,73 | 1,12 | 1,03 | 1,73 |
| Cabeleireiro..... | 0,56 | 0,78 | 0,66 | 0,65 | 0,59 | 0,66 | 0,62 | 0,74 | 0,66 | 0,50 | 0,39 | 0,64 |
| Manicuro e pedicuro..... | 0,25 | 0,03 | 0,10 | 0,17 | 0,18 | 0,39 | 0,19 | 0,25 | 0,30 | 0,21 | 0,22 | 0,37 |
| Outras..... | 0,49 | 0,50 | 0,38 | 0,30 | 0,41 | 0,41 | 0,30 | 0,49 | 0,77 | 0,42 | 0,43 | 0,71 |
| Despesas diversas..... | 3,99 | 2,05 | 1,95 | 2,69 | 3,84 | 2,91 | 3,09 | 3,98 | 4,80 | 3,85 | 4,42 | 4,54 |
| Cerimônias familiares e práticas religiosas..... | 0,57 | 0,46 | 0,17 | 0,60 | 0,51 | 0,35 | 0,50 | 0,74 | 0,65 | 0,64 | 0,51 | 0,69 |
| Serviços de cartórios e serviços de profissionais..... | 0,76 | 0,35 | 0,23 | 0,47 | 0,94 | 0,16 | 0,32 | 0,81 | 1,07 | 0,66 | 0,88 | 0,97 |
| Outras..... | 2,66 | 1,23 | 1,54 | 1,63 | 2,38 | 2,40 | 2,28 | 2,44 | 3,08 | 2,55 | 3,04 | 2,88 |
| Outras despesas correntes..... | 10,39 | 3,14 | 2,70 | 4,75 | 5,59 | 5,68 | 5,35 | 8,14 | 6,91 | 10,91 | 16,07 | 9,90 |
| Impostos..... | 2,46 | - | - | 0,11 | 0,08 | 0,16 | 0,10 | 0,13 | 0,72 | 3,80 | 5,27 | 1,60 |
| Contribuições trabalhistas..... | 5,26 | 1,35 | 1,72 | 2,92 | 3,17 | 3,34 | 3,49 | 4,36 | 3,82 | 4,07 | 7,84 | 5,79 |
| Outras..... | 2,68 | 1,79 | 0,97 | 1,72 | 2,33 | 2,18 | 1,75 | 3,65 | 2,37 | 3,04 | 2,97 | 2,51 |
| Aumento do ativo..... | 19,06 | 4,29 | 7,74 | 11,03 | 11,69 | 16,04 | 15,64 | 13,95 | 14,32 | 16,53 | 29,11 | 15,54 |
| Veículo | 8,51 | 0,30 | 0,25 | 1,90 | 4,93 | 4,71 | 6,56 | 4,92 | 8,99 | 7,94 | 13,51 | 7,95 |
| Imóvel (aquisição)..... | 5,42 | - | 0,59 | 0,14 | 0,01 | 2,00 | 1,27 | 1,83 | 1,99 | 1,81 | 13,11 | 3,58 |
| Imóvel (reforma)..... | 4,92 | 3,99 | 5,93 | 8,91 | 6,73 | 9,09 | 7,55 | 6,81 | 3,06 | 6,69 | 2,27 | 4,00 |
| Outros investimentos..... | 0,21 | - | 0,97 | 0,08 | 0,01 | 0,25 | 0,26 | 0,39 | 0,28 | 0,09 | 0,22 | 0,01 |
| Diminuição do passivo | 2,04 | 0,29 | 1,08 | 0,90 | 0,19 | 1,82 | 2,37 | 2,43 | 0,87 | 3,42 | 1,91 | 2,57 |
| Empréstimo e carnê..... | 0,85 | 0,04 | 0,93 | 0,44 | 0,06 | 0,66 | 0,37 | 0,74 | 0,53 | 1,30 | 0,77 | 1,55 |
| Prestação de imóvel..... | 1,19 | 0,25 | 0,15 | 0,46 | 0,13 | 1,17 | 2,01 | 1,69 | 0,33 | 2,12 | 1,14 | 1,02 |

Fonte: IBGE, Diretoria de Pesquisas, Departamento de Índices de Preços, Pesquisa de Orçamentos Familiares.

(1) Inclusive sem recebimento.

**Tabela 8 - Despesa média mensal familiar, em alimentação, por classes de recebimento mensal familiar, segundo os tipos de despesa, com indicação de características das famílias
Região Metropolitana de Belo Horizonte - 1995 - 1996**

| Tipos de despesa | Despesa média mensal familiar (R\$) | | | | | | | | | | | |
|--|-------------------------------------|---|---------------|----------------|---------------|---------------|----------------|-----------------|-----------------|-----------------|---------------|----------------|
| | Total | Classes de recebimento mensal familiar (salário mínimo) | | | | | | | | | | |
| | | Até 2 (1) | Mais de 2 a 3 | Mais de 3 a 5 | Mais de 5 a 6 | Mais de 6 a 8 | Mais de 8 a 10 | Mais de 10 a 15 | Mais de 15 a 20 | Mais de 20 a 30 | Mais de 30 | Sem declaração |
| Despesas em alimentação..... | 227,11 | 53,01 | 133,64 | 148,51 | 179,63 | 200,33 | 238,14 | 267,83 | 316,83 | 406,01 | 487,15 | 185,35 |
| Alimentação no domicílio..... | 168,06 | 46,24 | 118,63 | 123,62 | 148,19 | 150,93 | 181,62 | 193,05 | 228,27 | 292,11 | 323,51 | 127,60 |
| Cereais, leguminosas e oleaginosas.. | 10,82 | 4,85 | 12,22 | 12,30 | 13,05 | 10,81 | 13,34 | 14,84 | 5,66 | 11,27 | 10,48 | 8,29 |
| Arroz..... | 6,89 | 3,27 | 7,76 | 8,19 | 8,72 | 7,31 | 8,94 | 9,39 | 3,53 | 6,49 | 5,13 | 5,41 |
| Feijão..... | 3,12 | 1,35 | 3,78 | 3,62 | 3,35 | 2,93 | 2,68 | 4,45 | 0,92 | 3,73 | 3,62 | 2,66 |
| Outros..... | 0,81 | 0,23 | 0,68 | 0,49 | 0,98 | 0,57 | 1,72 | 1,00 | 1,21 | 1,05 | 1,73 | 0,22 |
| Farinhas, féculas e massas..... | 5,49 | 0,89 | 6,23 | 5,01 | 6,13 | 4,38 | 5,51 | 5,78 | 4,99 | 9,86 | 9,05 | 4,23 |
| Macarrão..... | 1,69 | 0,34 | 2,26 | 2,07 | 2,50 | 1,65 | 1,54 | 1,87 | 1,02 | 2,14 | 1,55 | 1,40 |
| Farinha de trigo..... | 0,73 | 0,11 | 1,11 | 0,87 | 0,92 | 0,96 | 0,85 | 0,47 | 0,48 | 0,87 | 0,89 | 0,54 |
| Farinha de mandioca..... | 0,23 | 0,11 | 0,13 | 0,33 | 0,20 | 0,27 | 0,26 | 0,17 | 0,03 | 0,20 | 0,28 | 0,35 |
| Outras..... | 2,84 | 0,34 | 2,73 | 1,74 | 2,52 | 1,50 | 2,86 | 3,27 | 3,46 | 6,65 | 6,32 | 1,94 |
| Tubérculos e raízes..... | 4,26 | 1,08 | 3,39 | 3,36 | 3,18 | 4,41 | 4,55 | 6,91 | 5,76 | 5,10 | 6,66 | 3,13 |
| Batata inglesa..... | 2,46 | 0,73 | 2,23 | 1,85 | 1,73 | 2,33 | 2,61 | 4,65 | 2,85 | 2,73 | 3,54 | 1,88 |
| Cenoura..... | 0,70 | 0,14 | 0,47 | 0,57 | 0,70 | 0,96 | 0,86 | 0,76 | 1,10 | 0,83 | 1,13 | 0,47 |
| Outros..... | 1,10 | 0,22 | 0,69 | 0,94 | 0,74 | 1,11 | 1,08 | 1,50 | 1,81 | 1,54 | 1,99 | 0,78 |
| Açúcares e derivados..... | 10,55 | 2,61 | 7,90 | 6,58 | 7,55 | 9,44 | 12,34 | 10,13 | 13,15 | 27,63 | 19,26 | 7,54 |
| Açúcar refinado..... | 0,33 | - | - | 0,64 | 0,11 | 0,07 | 0,23 | 0,14 | 0,24 | 0,65 | 0,59 | 0,52 |
| Açúcar cristal..... | 3,53 | 2,01 | 4,70 | 3,99 | 4,35 | 3,73 | 3,91 | 5,10 | 1,94 | 3,25 | 2,50 | 2,66 |
| Outros..... | 6,68 | 0,60 | 3,20 | 1,95 | 3,09 | 5,64 | 8,21 | 4,89 | 10,97 | 23,73 | 16,17 | 4,37 |
| Legumes e verduras..... | 5,98 | 1,55 | 4,85 | 4,44 | 5,50 | 4,98 | 7,13 | 7,18 | 8,26 | 7,84 | 12,03 | 4,65 |
| Tomate..... | 1,34 | 0,37 | 1,14 | 1,05 | 1,12 | 1,19 | 1,67 | 1,62 | 1,59 | 1,97 | 2,59 | 0,93 |
| Cebola..... | 0,68 | 0,19 | 0,60 | 0,56 | 0,62 | 0,55 | 0,84 | 0,90 | 0,90 | 1,00 | 1,14 | 0,49 |
| Alface..... | 0,55 | 0,06 | 0,41 | 0,34 | 0,48 | 0,44 | 0,44 | 0,53 | 0,85 | 0,52 | 0,90 | 0,99 |
| Outros..... | 3,41 | 0,92 | 2,70 | 2,48 | 3,27 | 2,81 | 4,19 | 4,13 | 4,92 | 4,35 | 7,40 | 2,23 |
| Frutas..... | 11,37 | 2,74 | 5,96 | 7,67 | 7,33 | 8,43 | 13,33 | 12,94 | 20,75 | 18,80 | 24,74 | 9,20 |
| Banana..... | 2,27 | 0,88 | 1,48 | 2,08 | 1,23 | 1,45 | 2,69 | 2,57 | 3,39 | 3,53 | 4,28 | 1,94 |
| Laranja..... | 2,17 | 0,89 | 1,76 | 1,90 | 2,33 | 2,14 | 2,09 | 2,36 | 3,60 | 2,29 | 3,36 | 1,89 |
| Maçã..... | 1,92 | 0,48 | 1,02 | 1,34 | 1,14 | 1,57 | 2,52 | 2,44 | 3,49 | 2,96 | 3,98 | 1,31 |
| Outras frutas..... | 5,02 | 0,49 | 1,70 | 2,36 | 2,63 | 3,26 | 6,03 | 5,57 | 10,28 | 10,03 | 13,13 | 4,16 |
| Carnes, vísceras e pescados..... | 27,17 | 7,35 | 16,45 | 20,19 | 28,00 | 25,93 | 30,40 | 34,70 | 40,94 | 43,94 | 45,91 | 19,76 |
| Carne de boi de primeira..... | 10,79 | 3,10 | 6,61 | 6,93 | 9,98 | 9,98 | 11,45 | 13,55 | 18,52 | 19,88 | 20,33 | 8,56 |
| Carne de boi de segunda..... | 4,79 | 1,54 | 6,88 | 4,32 | 7,22 | 5,33 | 7,10 | 6,54 | 5,35 | 5,28 | 2,37 | 2,80 |
| Carne de suíno..... | 2,98 | 0,69 | 1,39 | 2,31 | 2,79 | 3,88 | 3,72 | 2,65 | 3,01 | 4,01 | 6,62 | 2,60 |
| Carnes e peixes industrializados..... | 6,79 | 1,12 | 2,67 | 4,74 | 5,49 | 5,64 | 6,99 | 9,42 | 10,16 | 12,69 | 15,23 | 4,42 |
| Pescados frescos..... | 0,73 | 0,20 | 0,66 | 0,52 | 0,77 | 0,07 | 0,08 | 1,09 | 2,52 | 1,08 | 0,30 | 1,07 |
| Outros..... | 1,09 | 0,69 | 1,25 | 1,37 | 1,76 | 1,04 | 1,06 | 1,44 | 1,39 | 0,99 | 1,05 | 0,31 |
| Aves e ovos..... | 10,81 | 4,91 | 8,72 | 9,19 | 13,20 | 11,26 | 14,09 | 12,54 | 11,92 | 12,39 | 14,24 | 9,42 |
| Frango..... | 8,45 | 4,14 | 6,72 | 7,08 | 11,54 | 9,03 | 10,88 | 9,16 | 9,20 | 9,76 | 11,47 | 7,15 |
| Ovo de galinha..... | 1,95 | 0,77 | 1,94 | 1,46 | 1,67 | 2,11 | 2,00 | 2,61 | 2,62 | 2,57 | 2,21 | 1,84 |
| Outros..... | 0,40 | - | 0,05 | 0,65 | - | 0,12 | 1,22 | 0,76 | 0,11 | 0,06 | 0,55 | 0,43 |
| Leites e derivados..... | 25,36 | 6,70 | 18,27 | 16,21 | 21,33 | 24,23 | 28,12 | 26,17 | 32,96 | 46,25 | 54,24 | 19,76 |
| Leite pasteurizado..... | 11,43 | 3,73 | 8,45 | 8,34 | 10,98 | 11,86 | 12,62 | 12,36 | 12,89 | 18,35 | 20,91 | 9,78 |
| Leite em pó integral..... | 0,72 | 1,06 | 1,37 | 0,75 | 1,11 | 1,01 | 1,08 | 0,61 | 0,21 | - | 0,31 | 0,47 |
| Queijo tipo prato..... | 0,64 | - | - | 0,03 | - | 0,13 | 1,10 | 0,33 | 1,53 | 1,41 | 3,36 | 0,36 |
| Outros..... | 12,57 | 1,92 | 8,45 | 7,09 | 9,24 | 11,23 | 13,33 | 12,87 | 18,34 | 26,49 | 29,66 | 9,15 |
| Panificados..... | 19,54 | 5,63 | 13,52 | 14,48 | 15,35 | 16,36 | 18,70 | 22,12 | 30,84 | 30,06 | 40,44 | 16,21 |
| Pão francês..... | 10,03 | 3,63 | 8,00 | 8,56 | 10,44 | 8,99 | 10,97 | 12,86 | 13,72 | 12,93 | 14,04 | 8,76 |
| Biscoito..... | 4,55 | 1,22 | 3,62 | 3,42 | 2,31 | 4,09 | 3,68 | 5,08 | 6,43 | 7,08 | 11,32 | 3,42 |
| Outros panificados..... | 4,95 | 0,78 | 1,91 | 2,50 | 2,60 | 3,27 | 4,05 | 4,17 | 10,69 | 10,05 | 15,07 | 4,02 |
| Óleos e gorduras..... | 3,34 | 1,11 | 2,96 | 3,87 | 2,69 | 4,33 | 2,96 | 4,05 | 1,68 | 3,28 | 4,38 | 3,50 |
| Óleo de soja..... | 2,81 | 1,03 | 2,86 | 3,62 | 2,64 | 3,87 | 2,59 | 3,67 | 0,86 | 2,14 | 1,90 | 3,24 |
| Azeite de oliva..... | 0,26 | - | - | 0,13 | - | 0,28 | - | 0,35 | 0,40 | 0,53 | 1,15 | 0,16 |
| Outros..... | 0,27 | 0,08 | 0,10 | 0,12 | 0,05 | 0,17 | 0,37 | 0,04 | 0,42 | 0,62 | 1,33 | 0,10 |
| Bebidas e infusões..... | 20,22 | 4,58 | 12,06 | 13,25 | 19,16 | 18,33 | 19,26 | 22,61 | 27,87 | 39,09 | 46,87 | 13,39 |
| Café moído..... | 4,57 | 1,74 | 4,42 | 4,85 | 4,50 | 3,55 | 3,83 | 6,37 | 4,55 | 5,49 | 5,99 | 4,22 |
| Refrigerantes..... | 6,43 | 1,48 | 4,04 | 3,76 | 4,99 | 6,07 | 6,93 | 6,54 | 9,23 | 14,19 | 12,57 | 5,33 |
| Cervejas..... | 5,65 | 0,41 | 2,03 | 2,62 | 5,90 | 5,89 | 5,34 | 5,66 | 9,58 | 13,82 | 16,24 | 1,98 |
| Outras..... | 3,57 | 0,95 | 1,57 | 2,03 | 3,77 | 2,82 | 3,15 | 4,03 | 4,51 | 5,58 | 12,07 | 1,86 |
| Enlatados e conservas..... | 2,34 | 0,34 | 1,41 | 1,45 | 1,40 | 0,88 | 1,97 | 1,45 | 3,58 | 6,66 | 7,79 | 1,41 |
| Peixe sardinha..... | 0,35 | 0,06 | 0,24 | 0,35 | 0,39 | 0,27 | 0,44 | 0,25 | 0,25 | 0,41 | 1,05 | 0,27 |
| Azeitona..... | 0,38 | - | 0,23 | 0,08 | 0,46 | 0,27 | 0,17 | 0,40 | 0,94 | 0,89 | 1,22 | 0,18 |
| Carne de boi..... | - | - | - | - | - | - | - | - | - | - | - | - |
| Outros..... | 1,61 | 0,28 | 0,94 | 1,03 | 0,55 | 0,33 | 1,35 | 0,79 | 2,40 | 5,35 | 5,53 | 0,96 |
| Sal e condimentos..... | 4,18 | 1,21 | 3,65 | 3,75 | 3,53 | 3,99 | 4,03 | 4,66 | 4,32 | 8,51 | 6,27 | 3,23 |
| Massa de tomate..... | 0,86 | 0,47 | 1,21 | 0,91 | 0,95 | 0,86 | 0,80 | 0,89 | 0,54 | 1,26 | 0,96 | 0,64 |
| Maionese..... | 0,79 | 0,21 | 0,68 | 0,52 | 0,68 | 0,84 | 1,13 | 0,85 | 0,78 | 1,74 | 1,08 | 0,64 |
| Sal refinado..... | 0,28 | 0,15 | 0,31 | 0,29 | 0,17 | 0,30 | 0,29 | 0,39 | 0,16 | 0,51 | 0,14 | 0,27 |
| Outros..... | 2,26 | 0,38 | 1,48 | 2,03 | 1,73 | 1,99 | 1,81 | 2,53 | 2,83 | 5,00 | 4,09 | 1,68 |
| Alimentos preparados..... | 5,11 | 0,69 | 1,03 | 1,79 | 0,76 | 3,16 | 5,23 | 2,65 | 13,07 | 20,77 | 13,63 | 2,52 |
| Outros..... | 1,52 | - | - | 0,07 | - | - | 0,65 | 4,31 | 2,50 | 0,66 | 7,53 | 1,26 |
| Alimentação fora domicílio..... | 59,05 | 6,77 | 15,00 | 24,89 | 31,44 | 49,40 | 56,53 | 74,79 | 88,56 | 113,90 | 163,64 | 57,75 |
| Almoço e jantar..... | 22,52 | 1,15 | 2,00 | 6,97 | 11,16 | 16,40 | 21,52 | 22,88 | 32,60 | 55,69 | 76,50 | 20,62 |
| Café, leite, café/leite e chocolate..... | 0,64 | 0,17 | 0,19 | 0,35 | 1,32 | 1,11 | 0,55 | 0,51 | 1,66 | 0,68 | 0,97 | 0,37 |
| Sanduíches e salgados..... | 7,95 | 0,61 | 3,55 | 4,02 | 3,95 | 9,91 | 11,15 | 8,32 | 15,15 | 11,28 | 18,82 | 6,24 |
| Refrigerantes, cervejas e outras..... | 15,79 | 2,22 | 5,01 | 9,76 | 9,97 | 15,23 | 16,61 | 29,92 | 21,16 | 27,72 | 31,26 | 10,29 |
| Agregadas e outras..... | 12,15 | 2,62 | 4,26 | 3,78 | 5,05 | 6,75 | 6,70 | 13,16 | 17,99 | 18,53 | 36,09 | 20,23 |
| Número de famílias..... | 935 306 | 68 138 | 79 390 | 147 816 | 53 703 | 88 917 | 65 368 | 103 017 | 56 407 | 64 852 | 75 971 | 131 727 |
| Tamanho médio da família..... | 3,80 | 2,60 | 3,63 | 3,67 | 3,75 | 3,83 | 3,94 | 4,25 | 4,11 | 3,85 | 3,78 | 4,10 |

Fonte: IBGE, Diretoria de Pesquisas, Departamento de Índices de Preços, Pesquisa de Orçamentos Familiares.

(1) Inclusive sem recebimento.

**Tabela 9 - Percentual da despesa média mensal familiar, em alimentação, por classes de recebimento mensal familiar, segundo os tipos de despesa
Região Metropolitana de Belo Horizonte - 1995 - 1996**

| Tipos de despesa | Despesa média mensal familiar (percentagem) | | | | | | | | | | | |
|--|---|---|---------------|---------------|---------------|---------------|----------------|-----------------|-----------------|-----------------|---------------|----------------|
| | Total | Classes de recebimento mensal familiar (salário mínimo) | | | | | | | | | | |
| | | Até 2 (1) | Mais de 2 a 3 | Mais de 3 a 5 | Mais de 5 a 6 | Mais de 6 a 8 | Mais de 8 a 10 | Mais de 10 a 15 | Mais de 15 a 20 | Mais de 20 a 30 | Mais de 30 | Sem declaração |
| Despesas em alimentação..... | 100,00 | 100,00 | 100,00 | 100,00 | 100,00 | 100,00 | 100,00 | 100,00 | 100,00 | 100,00 | 100,00 | 100,00 |
| Alimentação no domicílio..... | 74,00 | 87,22 | 88,77 | 83,24 | 82,50 | 75,34 | 76,26 | 72,08 | 72,05 | 71,95 | 66,41 | 68,84 |
| Cereais, leguminosas e oleaginosas.. | 4,77 | 9,15 | 9,15 | 8,28 | 7,27 | 5,40 | 5,60 | 5,54 | 1,79 | 2,78 | 2,15 | 4,47 |
| Arroz..... | 3,03 | 6,17 | 5,80 | 5,52 | 4,86 | 3,65 | 3,75 | 3,50 | 1,12 | 1,60 | 1,05 | 2,92 |
| Feijão..... | 1,38 | 2,55 | 2,83 | 2,44 | 1,87 | 1,46 | 1,12 | 1,66 | 0,29 | 0,92 | 0,74 | 1,44 |
| Outros..... | 0,36 | 0,43 | 0,51 | 0,33 | 0,55 | 0,28 | 0,72 | 0,38 | 0,38 | 0,26 | 0,35 | 0,12 |
| Farinhas, féculas e massas..... | 2,42 | 1,69 | 4,66 | 3,37 | 3,41 | 2,19 | 2,31 | 2,16 | 1,58 | 2,43 | 1,86 | 2,28 |
| Macarrão..... | 0,74 | 0,65 | 1,69 | 1,39 | 1,39 | 0,82 | 0,65 | 0,70 | 0,32 | 0,53 | 0,32 | 0,75 |
| Farinha de trigo..... | 0,32 | 0,20 | 0,83 | 0,59 | 0,51 | 0,48 | 0,36 | 0,17 | 0,15 | 0,21 | 0,18 | 0,29 |
| Farinha de mandioca..... | 0,10 | 0,20 | 0,10 | 0,22 | 0,11 | 0,14 | 0,11 | 0,06 | 0,01 | 0,05 | 0,06 | 0,19 |
| Outras..... | 1,25 | 0,64 | 2,05 | 1,17 | 1,40 | 0,75 | 1,20 | 1,22 | 1,09 | 1,64 | 1,30 | 1,05 |
| Tubérculos e raízes..... | 1,88 | 2,05 | 2,54 | 2,26 | 1,77 | 2,20 | 1,91 | 2,58 | 1,82 | 1,26 | 1,37 | 1,69 |
| Batata inglesa..... | 1,09 | 1,37 | 1,67 | 1,25 | 0,97 | 1,16 | 1,10 | 1,73 | 0,90 | 0,67 | 0,73 | 1,02 |
| Cenoura..... | 0,31 | 0,26 | 0,35 | 0,38 | 0,39 | 0,48 | 0,36 | 0,28 | 0,35 | 0,20 | 0,23 | 0,26 |
| Outros..... | 0,48 | 0,41 | 0,52 | 0,63 | 0,41 | 0,56 | 0,45 | 0,56 | 0,57 | 0,38 | 0,41 | 0,42 |
| Açúcares e derivados..... | 4,64 | 4,91 | 5,91 | 4,43 | 4,20 | 4,71 | 5,18 | 3,78 | 4,15 | 6,80 | 3,95 | 4,07 |
| Açúcar refinado..... | 0,14 | - | - | 0,43 | 0,06 | 0,04 | 0,10 | 0,05 | 0,07 | 0,16 | 0,12 | 0,28 |
| Açúcar cristal..... | 1,56 | 3,79 | 3,52 | 2,69 | 2,42 | 1,86 | 1,64 | 1,91 | 0,61 | 0,80 | 0,51 | 1,43 |
| Outros..... | 2,94 | 1,13 | 2,39 | 1,31 | 1,72 | 2,82 | 3,45 | 1,83 | 3,46 | 5,85 | 3,32 | 2,36 |
| Legumes e verduras..... | 2,63 | 2,92 | 3,63 | 2,99 | 3,06 | 2,49 | 2,99 | 2,68 | 2,61 | 1,93 | 2,47 | 2,51 |
| Tomate..... | 0,59 | 0,71 | 0,85 | 0,71 | 0,63 | 0,59 | 0,70 | 0,60 | 0,50 | 0,49 | 0,53 | 0,50 |
| Cebola..... | 0,30 | 0,36 | 0,45 | 0,38 | 0,35 | 0,27 | 0,35 | 0,34 | 0,28 | 0,25 | 0,23 | 0,26 |
| Alface..... | 0,24 | 0,12 | 0,31 | 0,23 | 0,27 | 0,22 | 0,18 | 0,20 | 0,27 | 0,13 | 0,18 | 0,54 |
| Outros..... | 1,50 | 1,74 | 2,02 | 1,67 | 1,82 | 1,40 | 1,76 | 1,54 | 1,55 | 1,07 | 1,52 | 1,21 |
| Frutas..... | 5,01 | 5,17 | 4,46 | 5,17 | 4,08 | 4,21 | 5,60 | 4,83 | 6,55 | 4,63 | 5,08 | 5,02 |
| Banana..... | 1,00 | 1,66 | 1,10 | 1,40 | 0,68 | 0,73 | 1,13 | 0,96 | 1,07 | 0,87 | 0,88 | 1,05 |
| Laranja..... | 0,96 | 1,68 | 1,32 | 1,28 | 1,30 | 1,07 | 0,88 | 0,88 | 1,14 | 0,56 | 0,69 | 1,02 |
| Maçã..... | 0,84 | 0,91 | 0,76 | 0,90 | 0,63 | 0,79 | 1,06 | 0,91 | 1,10 | 0,73 | 0,82 | 0,71 |
| Outras frutas..... | 2,21 | 0,92 | 1,27 | 1,59 | 1,47 | 1,63 | 2,53 | 2,08 | 3,24 | 2,47 | 2,69 | 2,24 |
| Carnes, vísceras e pescados..... | 11,96 | 13,86 | 12,31 | 13,60 | 15,59 | 12,95 | 12,77 | 12,96 | 12,92 | 10,82 | 9,42 | 10,66 |
| Carne de boi de primeira..... | 4,75 | 5,85 | 2,70 | 4,67 | 5,56 | 4,98 | 4,81 | 5,06 | 5,84 | 4,90 | 4,17 | 4,62 |
| Carne de boi de segunda..... | 2,11 | 2,91 | 5,14 | 2,91 | 4,02 | 2,66 | 2,98 | 2,44 | 1,69 | 1,30 | 0,49 | 1,51 |
| Carne de suíno..... | 1,31 | 1,30 | 1,04 | 1,56 | 1,55 | 1,94 | 1,56 | 0,99 | 0,95 | 0,99 | 1,36 | 1,40 |
| Carnes e peixes industrializados.... | 2,99 | 2,11 | 2,00 | 3,19 | 3,06 | 2,82 | 2,93 | 3,52 | 3,21 | 3,13 | 3,13 | 2,38 |
| Pescados frescos..... | 0,32 | 0,38 | 0,49 | 0,35 | 0,43 | 0,03 | 0,04 | 0,41 | 0,79 | 0,27 | 0,06 | 0,58 |
| Outros..... | 0,48 | 1,30 | 0,93 | 0,92 | 0,98 | 0,52 | 0,44 | 0,54 | 0,44 | 0,24 | 0,22 | 0,16 |
| Aves e ovos..... | 4,76 | 9,27 | 6,52 | 6,19 | 7,35 | 5,62 | 5,92 | 4,68 | 3,76 | 3,05 | 2,92 | 5,08 |
| Frango..... | 3,72 | 7,82 | 5,03 | 4,77 | 6,42 | 4,51 | 4,57 | 3,42 | 2,90 | 2,40 | 2,36 | 3,85 |
| Ovo de galinha..... | 0,86 | 1,45 | 1,45 | 0,98 | 0,93 | 1,05 | 0,84 | 0,98 | 0,83 | 0,63 | 0,45 | 0,99 |
| Outros..... | 0,18 | - | 0,04 | 0,44 | - | 0,06 | 0,51 | 0,28 | 0,03 | 0,02 | 0,11 | 0,23 |
| Leites e derivados..... | 11,17 | 12,65 | 13,67 | 10,91 | 11,87 | 12,10 | 11,81 | 9,77 | 10,40 | 11,39 | 11,13 | 10,66 |
| Leite pasteurizado..... | 5,03 | 7,03 | 6,32 | 5,62 | 6,11 | 5,92 | 5,30 | 4,62 | 4,07 | 4,52 | 4,29 | 5,28 |
| Leite em pó integral..... | 0,32 | 2,00 | 1,02 | 0,50 | 0,62 | 0,50 | 0,45 | 0,23 | 0,07 | - | 0,06 | 0,25 |
| Queijo tipo prato..... | 0,28 | - | - | 0,02 | - | 0,07 | 0,46 | 0,12 | 0,48 | 0,35 | 0,69 | 0,19 |
| Outros..... | 5,53 | 3,62 | 6,32 | 4,78 | 5,14 | 5,61 | 5,60 | 4,80 | 5,79 | 6,52 | 6,09 | 4,94 |
| Panificados..... | 8,60 | 10,61 | 10,12 | 9,75 | 8,55 | 8,16 | 7,85 | 8,26 | 9,73 | 7,40 | 8,30 | 8,75 |
| Pão francês..... | 4,42 | 6,85 | 5,98 | 5,76 | 5,81 | 4,49 | 4,61 | 4,80 | 4,33 | 3,19 | 2,88 | 4,73 |
| Biscoito..... | 2,01 | 2,30 | 2,71 | 2,30 | 1,29 | 2,04 | 1,54 | 1,90 | 2,03 | 1,74 | 2,32 | 1,85 |
| Outros panificados..... | 2,18 | 1,47 | 1,43 | 1,68 | 1,45 | 1,63 | 1,70 | 1,56 | 3,37 | 2,48 | 3,09 | 2,17 |
| Óleos e gorduras..... | 1,47 | 2,10 | 2,21 | 2,61 | 1,50 | 2,16 | 1,24 | 1,51 | 0,53 | 0,81 | 0,90 | 1,89 |
| Óleo de soja..... | 1,24 | 1,94 | 2,14 | 2,44 | 1,47 | 1,93 | 1,09 | 1,37 | 0,27 | 0,53 | 0,39 | 1,75 |
| Azeite de oliva..... | 0,11 | - | - | 0,09 | - | 0,14 | - | 0,13 | 0,13 | 0,13 | 0,24 | 0,08 |
| Outros..... | 0,12 | 0,16 | 0,07 | 0,08 | 0,03 | 0,09 | 0,16 | 0,01 | 0,13 | 0,15 | 0,27 | 0,05 |
| Bebidas e infusões..... | 8,90 | 8,63 | 9,03 | 8,92 | 10,67 | 9,15 | 8,09 | 8,44 | 8,80 | 9,63 | 9,62 | 7,22 |
| Café moído..... | 2,01 | 3,28 | 3,31 | 3,26 | 2,51 | 1,77 | 1,61 | 2,38 | 1,44 | 1,35 | 1,23 | 2,28 |
| Refrigerantes..... | 2,83 | 2,79 | 3,03 | 2,53 | 2,78 | 3,03 | 2,91 | 2,44 | 2,91 | 3,50 | 2,58 | 2,87 |
| Cervejas..... | 2,49 | 0,78 | 1,52 | 1,76 | 3,28 | 2,94 | 2,24 | 2,11 | 3,02 | 3,41 | 3,33 | 1,07 |
| Outras..... | 1,57 | 1,78 | 1,18 | 1,36 | 2,10 | 1,41 | 1,32 | 1,51 | 1,42 | 1,37 | 2,48 | 1,00 |
| Enlatados e conservas..... | 1,03 | 0,65 | 1,05 | 0,98 | 0,78 | 0,44 | 0,83 | 0,54 | 1,13 | 1,64 | 1,60 | 0,76 |
| Peixe sardinha..... | 0,16 | 0,11 | 0,18 | 0,23 | 0,22 | 0,14 | 0,19 | 0,09 | 0,08 | 0,10 | 0,22 | 0,15 |
| Azeitona..... | 0,17 | - | 0,18 | 0,05 | 0,26 | 0,14 | 0,07 | 0,15 | 0,30 | 0,22 | 0,25 | 0,10 |
| Carne de boi..... | - | - | - | - | - | - | - | - | - | - | - | - |
| Outros..... | 0,71 | 0,54 | 0,70 | 0,69 | 0,30 | 0,17 | 0,57 | 0,30 | 0,76 | 1,32 | 1,13 | 0,52 |
| Sal e condimentos..... | 1,84 | 2,28 | 2,73 | 2,52 | 1,97 | 1,99 | 1,69 | 1,74 | 1,36 | 2,10 | 1,29 | 1,74 |
| Massa de tomate..... | 0,38 | 0,89 | 0,90 | 0,61 | 0,53 | 0,43 | 0,34 | 0,33 | 0,17 | 0,31 | 0,20 | 0,34 |
| Maionese..... | 0,35 | 0,40 | 0,49 | 0,35 | 0,38 | 0,42 | 0,48 | 0,32 | 0,25 | 0,43 | 0,22 | 0,34 |
| Sal refinado..... | 0,12 | 0,28 | 0,23 | 0,19 | 0,10 | 0,15 | 0,12 | 0,14 | 0,05 | 0,13 | 0,03 | 0,14 |
| Outros..... | 0,99 | 0,72 | 1,11 | 1,37 | 0,97 | 0,99 | 0,76 | 0,95 | 0,89 | 1,23 | 0,84 | 0,91 |
| Alimentos preparados..... | 2,25 | 1,30 | 0,77 | 1,21 | 0,42 | 1,58 | 2,20 | 0,99 | 4,12 | 5,12 | 2,80 | 1,36 |
| Outros..... | 0,67 | - | - | 0,05 | - | - | 0,27 | 1,61 | 0,79 | 0,16 | 1,55 | 0,68 |
| Alimentação fora domicílio..... | 26,00 | 12,78 | 11,23 | 16,76 | 17,50 | 24,66 | 23,74 | 27,92 | 27,95 | 28,05 | 33,59 | 31,16 |
| Almoço e jantar..... | 9,92 | 2,16 | 1,49 | 4,69 | 6,21 | 8,18 | 9,04 | 8,54 | 10,29 | 13,72 | 15,70 | 11,13 |
| Café, leite, café/leite e chocolate..... | 0,28 | 0,33 | 0,14 | 0,24 | 0,73 | 0,56 | 0,23 | 0,19 | 0,52 | 0,17 | 0,20 | 0,20 |
| Sanduíches e salgados..... | 3,50 | 1,15 | 2,66 | 2,71 | 2,20 | 4,95 | 4,68 | 3,11 | 4,78 | 2,78 | 3,86 | 3,37 |
| Refrigerantes, cervejas e outras..... | 6,95 | 4,18 | 3,75 | 6,57 | 5,55 | 7,60 | 6,97 | 11,17 | 6,68 | 6,83 | 6,42 | 5,55 |
| Agregadas e outras..... | 5,35 | 4,95 | 3,19 | 2,54 | 2,81 | 3,37 | 2,82 | 4,91 | 5,68 | 4,56 | 7,41 | 10,91 |

Fonte: IBGE, Diretoria de Pesquisas, Departamento de Índices de Preços, Pesquisa de Orçamentos Familiares.

(1) Inclusive sem recebimento.

**Tabela 10 - Recebimento médio mensal familiar, por classes de recebimento mensal familiar, segundo a origem do recebimento, com indicação de características das famílias
Região Metropolitana de Belo Horizonte - 1995 - 1996**

| Origem do recebimento | Recebimento médio mensal familiar (R\$) | | | | | | | | | | | |
|--|---|---|---------------|----------------|---------------|---------------|-----------------|-----------------|-----------------|-----------------|-----------------|-----------------|
| | Total | Classes de recebimento mensal familiar (salário mínimo) | | | | | | | | | | |
| | | Até 2 (1) | Mais de 2 a 3 | Mais de 3 a 5 | Mais de 5 a 6 | Mais de 6 a 8 | Mais de 8 a 10 | Mais de 10 a 15 | Mais de 15 a 20 | Mais de 20 a 30 | Mais de 30 | Sem declaração |
| Recebimento total..... | 1 475,57 | 139,28 | 285,25 | 443,73 | 621,93 | 783,18 | 1 023,25 | 1 405,25 | 1 967,55 | 2 784,89 | 6 792,58 | 1 215,16 |
| Rendimento total..... | 1 292,58 | 138,44 | 277,47 | 434,55 | 605,40 | 754,15 | 958,78 | 1 306,32 | 1 822,76 | 2 583,88 | 5 390,21 | 1 036,67 |
| Rendimento do trabalho..... | 1 027,76 | 90,38 | 216,61 | 368,79 | 475,62 | 631,05 | 823,14 | 1 083,80 | 1 439,70 | 2 205,28 | 3 974,65 | 835,87 |
| Empregado..... | 692,93 | 54,44 | 133,16 | 253,86 | 314,65 | 447,02 | 562,40 | 813,93 | 1 036,35 | 1 580,15 | 2 375,69 | 589,28 |
| Empregador..... | 83,15 | - | 0,99 | 2,41 | 2,26 | 22,78 | 32,25 | 26,33 | 81,48 | 189,40 | 633,44 | 40,74 |
| Conta própria..... | 251,68 | 35,94 | 82,46 | 112,52 | 158,71 | 161,25 | 228,49 | 243,54 | 321,87 | 435,73 | 965,53 | 205,85 |
| Transferência..... | 227,83 | 47,54 | 58,67 | 52,95 | 122,59 | 102,76 | 109,14 | 194,37 | 347,54 | 329,24 | 1 194,36 | 173,04 |
| Aposentadoria previdência pública..... | 151,85 | 38,94 | 35,89 | 32,29 | 70,66 | 73,40 | 85,39 | 146,67 | 236,00 | 215,54 | 714,24 | 145,63 |
| Aposentadoria previdência privada..... | 29,71 | - | 0,63 | 3,78 | 2,42 | 5,50 | 0,34 | 6,59 | 27,37 | 74,23 | 254,50 | 1,26 |
| Bolsa de estudo..... | 1,29 | - | - | 0,43 | - | 0,64 | - | 0,24 | - | 1,75 | 12,44 | - |
| Pensão alimentícia, mesada e doação..... | 27,52 | 7,65 | 21,49 | 11,78 | 40,55 | 16,58 | 19,40 | 33,99 | 80,74 | 19,14 | 61,10 | 22,09 |
| Transferência transitória..... | 17,47 | 0,95 | 0,65 | 4,67 | 8,96 | 6,64 | 4,01 | 6,88 | 3,44 | 18,58 | 152,09 | 4,06 |
| Rendimento de aluguel..... | 36,99 | 0,52 | 2,19 | 12,81 | 7,20 | 20,34 | 26,50 | 28,15 | 35,52 | 49,36 | 221,19 | 27,76 |
| Aluguel de bens imóveis..... | 31,97 | 0,52 | 1,75 | 10,67 | 6,51 | 17,58 | 19,29 | 18,89 | 27,15 | 49,36 | 193,44 | 27,36 |
| Aluguel de bens móveis..... | 5,02 | - | 0,44 | 2,14 | 0,69 | 2,76 | 7,21 | 9,27 | 8,37 | - | 27,75 | 0,40 |
| Outros recebimentos..... | 183,00 | 0,84 | 7,79 | 9,18 | 16,53 | 29,03 | 64,47 | 98,92 | 144,79 | 201,02 | 1 402,37 | 178,49 |
| Vendas esporádicas..... | 80,54 | 0,17 | 0,00 | 1,04 | 1,35 | 5,66 | 12,56 | 42,12 | 23,63 | 47,71 | 678,52 | 102,14 |
| Empréstimos..... | 8,34 | 0,03 | 1,39 | 1,82 | 0,88 | 2,00 | 12,85 | 7,84 | 9,95 | 23,61 | 25,38 | 11,62 |
| Aplicações de capital..... | 76,81 | 0,64 | 5,60 | 5,57 | 9,53 | 19,24 | 39,04 | 47,65 | 105,42 | 110,69 | 522,53 | 60,95 |
| Outros..... | 17,30 | - | 0,79 | 0,76 | 4,77 | 2,12 | 0,02 | 1,31 | 5,80 | 19,01 | 175,94 | 3,77 |
| Número de famílias..... | 935 306 | 68 138 | 79 390 | 147 816 | 53 703 | 88 917 | 65 368 | 103 017 | 56 407 | 64 852 | 75 971 | 131 727 |
| Tamanho médio da família..... | 3,80 | 2,60 | 3,63 | 3,67 | 3,75 | 3,83 | 3,94 | 4,25 | 4,11 | 3,85 | 3,78 | 4,10 |

Fonte: IBGE, Diretoria de Pesquisas, Departamento de Índices de Preços, Pesquisa de Orçamentos Familiares.

Nota: Médias obtidas segundo o recebimento de cada célula sobre o número de famílias da coluna correspondente.

(1) Inclusive sem recebimento.

**Tabela 11 - Percentual do recebimento médio mensal familiar, por classes de recebimento mensal familiar, segundo a origem do recebimento
Região Metropolitana de Belo Horizonte - 1995 - 1996**

| Origem do recebimento | Recebimento médio mensal familiar (percentagem) | | | | | | | | | | | |
|--|---|---|---------------|---------------|---------------|---------------|----------------|-----------------|-----------------|-----------------|------------|----------------|
| | Total | Classes de recebimento mensal familiar (salário mínimo) | | | | | | | | | | |
| | | Até 2 (1) | Mais de 2 a 3 | Mais de 3 a 5 | Mais de 5 a 6 | Mais de 6 a 8 | Mais de 8 a 10 | Mais de 10 a 15 | Mais de 15 a 20 | Mais de 20 a 30 | Mais de 30 | Sem declaração |
| Recebimento total..... | 100,00 | 100,00 | 100,00 | 100,00 | 100,00 | 100,00 | 100,00 | 100,00 | 100,00 | 100,00 | 100,00 | 100,00 |
| Rendimento total..... | 87,60 | 99,40 | 97,27 | 97,93 | 97,34 | 96,29 | 93,70 | 92,96 | 92,64 | 92,78 | 79,35 | 85,31 |
| Rendimento do trabalho..... | 69,65 | 64,89 | 75,93 | 83,11 | 76,47 | 80,58 | 80,44 | 77,12 | 73,17 | 79,19 | 58,51 | 68,79 |
| Empregado..... | 46,96 | 39,09 | 46,68 | 57,21 | 50,59 | 57,08 | 54,96 | 57,92 | 52,67 | 56,74 | 34,97 | 48,49 |
| Empregador..... | 5,64 | - | 0,35 | 0,54 | 0,36 | 2,91 | 3,15 | 1,87 | 4,14 | 6,80 | 9,33 | 3,35 |
| Conta própria..... | 17,06 | 25,80 | 28,91 | 25,36 | 25,52 | 20,59 | 22,33 | 17,33 | 16,36 | 15,65 | 14,21 | 16,94 |
| Transferência..... | 15,44 | 34,13 | 20,57 | 11,93 | 19,71 | 13,12 | 10,67 | 13,83 | 17,66 | 11,82 | 17,58 | 14,24 |
| Aposentadoria previdência pública..... | 10,29 | 27,96 | 12,58 | 7,28 | 11,36 | 9,37 | 8,34 | 10,44 | 11,99 | 7,74 | 10,51 | 11,98 |
| Aposentadoria previdência privada..... | 2,01 | - | 0,22 | 0,85 | 0,39 | 0,70 | 0,03 | 0,47 | 1,39 | 2,67 | 3,75 | 0,10 |
| Bolsa de estudo..... | 0,09 | - | - | 0,10 | - | 0,08 | - | 0,02 | - | 0,06 | 0,18 | - |
| Pensão alimentícia, mesada e doação..... | 1,86 | 5,49 | 7,53 | 2,65 | 6,52 | 2,12 | 1,90 | 2,42 | 4,10 | 0,69 | 0,90 | 1,82 |
| Transferência transitória..... | 1,18 | 0,69 | 0,23 | 1,05 | 1,44 | 0,85 | 0,39 | 0,49 | 0,17 | 0,67 | 2,24 | 0,33 |
| Rendimento de aluguel..... | 2,51 | 0,37 | 0,77 | 2,89 | 1,16 | 2,60 | 2,59 | 2,00 | 1,81 | 1,77 | 3,26 | 2,28 |
| Aluguel de bens imóveis..... | 2,17 | 0,37 | 0,61 | 2,41 | 1,05 | 2,24 | 1,88 | 1,34 | 1,38 | 1,77 | 2,85 | 2,25 |
| Aluguel de bens móveis..... | 0,34 | - | 0,15 | 0,48 | 0,11 | 0,35 | 0,70 | 0,66 | 0,43 | - | 0,41 | 0,03 |
| Outros recebimentos..... | 12,40 | 0,60 | 2,73 | 2,07 | 2,66 | 3,71 | 6,30 | 7,04 | 7,36 | 7,22 | 20,65 | 14,69 |
| Vendas esporádicas..... | 5,46 | 0,13 | 0,00 | 0,23 | 0,22 | 0,72 | 1,23 | 3,00 | 1,20 | 1,71 | 9,99 | 8,41 |
| Empréstimos..... | 0,57 | 0,02 | 0,49 | 0,41 | 0,14 | 0,26 | 1,26 | 0,56 | 0,51 | 0,85 | 0,37 | 0,96 |
| Aplicações de capital..... | 5,21 | 0,46 | 1,96 | 1,25 | 1,53 | 2,46 | 3,82 | 3,39 | 5,36 | 3,97 | 7,69 | 5,02 |
| Outros..... | 1,17 | - | 0,28 | 0,17 | 0,77 | 0,27 | 0,00 | 0,09 | 0,29 | 0,68 | 2,59 | 0,31 |

Fonte: IBGE, Diretoria de Pesquisas, Departamento de Índices de Preços.

Nota: Percentuais obtidos segundo o recebimento de cada célula sobre o recebimento total correspondente.

(1) Inclusive sem recebimento.

**Tabela 12 - Recebimento médio mensal familiar, por classes de recebimento mensal familiar, segundo as características da pessoa de referência
Região Metropolitana de Belo Horizonte - 1995 - 1996**

| Características da pessoa de referência | Recebimento médio mensal familiar (R\$) | | | | | | | | | | | |
|---|---|---|---------------|---------------|---------------|---------------|-----------------|-----------------|-----------------|-----------------|-----------------|-----------------|
| | Total | Classes de recebimento mensal familiar (salário mínimo) | | | | | | | | | | |
| | | Até 2 (1) | Mais de 2 a 3 | Mais de 3 a 5 | Mais de 5 a 6 | Mais de 6 a 8 | Mais de 8 a 10 | Mais de 10 a 15 | Mais de 15 a 20 | Mais de 20 a 30 | Mais de 30 | Sem declaração |
| Total..... | 1 475,57 | 139,28 | 285,25 | 443,73 | 621,93 | 783,18 | 1 023,25 | 1 405,25 | 1 967,55 | 2 784,89 | 6 792,58 | 1 215,16 |
| Sexo | | | | | | | | | | | | |
| Homens..... | 1 793,70 | 157,22 | 294,25 | 469,79 | 661,09 | 833,43 | 1 100,24 | 1 539,09 | 2 242,27 | 3 250,96 | 8 783,33 | 1 459,67 |
| Mulheres..... | 1 513,36 | 128,45 | 289,12 | 452,71 | 634,10 | 842,55 | 1 116,71 | 1 835,96 | 2 116,85 | 3 311,92 | 7 413,46 | 1 187,65 |
| Grupos de idade | | | | | | | | | | | | |
| 10 a 19 anos..... | 251,98 | 130,37 | 236,67 | 376,35 | - | 809,13 | - | - | - | - | - | - |
| 20 a 29 anos..... | 1 088,69 | 155,12 | 289,77 | 481,01 | 681,20 | 816,01 | 1 092,00 | 1 674,67 | 2 257,78 | 3 139,59 | 5 731,89 | 832,65 |
| 30 a 39 anos..... | 1 641,68 | 143,79 | 304,43 | 472,25 | 658,54 | 855,83 | 1 104,90 | 1 490,73 | 2 124,36 | 3 219,41 | 9 410,68 | 1 138,65 |
| 40 a 49 anos..... | 1 881,39 | 158,58 | 280,85 | 454,73 | 653,87 | 845,47 | 1 140,87 | 1 493,48 | 2 122,64 | 3 857,00 | 7 883,15 | 1 028,06 |
| 50 a 59 anos..... | 1 783,38 | 150,31 | 301,13 | 477,06 | 634,15 | 810,72 | 1 068,99 | 1 498,44 | 2 412,43 | 3 031,85 | 6 531,66 | 1 839,04 |
| 60 a 69 anos..... | 2 196,19 | 119,53 | 285,92 | 437,10 | 644,82 | 833,14 | 1 071,32 | 1 611,76 | 2 367,39 | 2 886,61 | 11 117,26 | 1 926,14 |
| 70 anos ou mais..... | 2 000,39 | 117,43 | 281,40 | 435,15 | 640,08 | 784,25 | 1 082,93 | 3 171,75 | 1 999,13 | 2 900,31 | 8 547,50 | 1 853,22 |
| Idade ignorada..... | - | - | - | - | - | - | - | - | - | - | - | - |
| Nível de instrução | | | | | | | | | | | | |
| Sem instrução..... | 532,46 | 129,44 | 283,24 | 462,63 | 643,06 | 787,61 | 1 253,48 | 1 425,48 | 1 841,97 | 2 565,45 | 3 514,80 | 407,42 |
| Pré-escolar..... | - | - | - | - | - | - | - | - | - | - | - | - |
| 1ª a 4ª série do 1º grau..... | 906,62 | 141,44 | 292,58 | 462,72 | 644,61 | 824,42 | 1 087,18 | 1 744,30 | 2 181,85 | 2 790,98 | 5 697,43 | 1 081,48 |
| Completo..... | 984,33 | 152,69 | 294,95 | 470,55 | 642,82 | 823,71 | 1 088,09 | 1 925,65 | 2 271,10 | 2 793,65 | 5 218,27 | 1 164,77 |
| Incompleto..... | 797,29 | 130,86 | 290,25 | 452,91 | 648,96 | 825,44 | 1 085,06 | 1 430,40 | 2 035,61 | 2 782,29 | 6 347,03 | 970,47 |
| 5ª a 8ª série do 1º grau..... | 1 077,06 | 157,90 | 298,85 | 456,77 | 671,06 | 879,45 | 1 104,37 | 1 534,09 | 2 044,86 | 2 996,49 | 4 426,52 | 893,00 |
| Completo..... | 1 414,03 | 81,68 | 309,03 | 455,31 | 671,79 | 931,05 | 1 136,86 | 1 520,18 | 2 031,35 | 3 068,96 | 4 501,59 | 1 113,60 |
| Incompleto..... | 854,42 | 173,56 | 297,15 | 457,47 | 670,64 | 841,30 | 1 079,57 | 1 545,20 | 2 060,80 | 2 871,52 | 4 142,92 | 723,83 |
| 1ª a 3ª série do 2º grau..... | 2 227,92 | 155,16 | 305,44 | 506,40 | 670,34 | 836,30 | 1 100,68 | 1 558,17 | 2 185,30 | 3 056,61 | 6 527,97 | 1 693,41 |
| Completo..... | 2 343,81 | 155,82 | 319,48 | 484,58 | 665,47 | 843,37 | 1 114,54 | 1 542,18 | 2 173,30 | 3 069,71 | 6 637,75 | 1 742,65 |
| Incompleto..... | 1 849,13 | 154,21 | 294,31 | 532,43 | 681,13 | 805,23 | 1 065,75 | 1 606,08 | 2 245,57 | 2 993,70 | 6 106,90 | 1 347,26 |
| Superior..... | 4 977,67 | - | 267,86 | 553,94 | 659,26 | 807,63 | 1 244,31 | 1 553,80 | 2 390,93 | 3 794,25 | 10 359,34 | 2 762,62 |
| Completo..... | 5 364,23 | - | 267,86 | 553,94 | 667,26 | 826,90 | 1 265,86 | 1 599,63 | 2 503,86 | 3 345,92 | 10 542,56 | 2 955,54 |
| Incompleto..... | 3 637,65 | - | - | - | 642,15 | 754,17 | 1 154,24 | 1 457,51 | 2 156,82 | 4 610,29 | 8 870,64 | 1 702,31 |
| Mestrado ou doutorado..... | 7 532,56 | - | - | - | - | - | 1 037,35 | 1 535,07 | - | 3 193,35 | 11 476,74 | 4 185,08 |
| Ignorado..... | - | - | - | - | - | - | - | - | - | - | - | - |
| Principal origem do recebimento | | | | | | | | | | | | |
| Empregado..... | 1 590,95 | 178,64 | 298,09 | 481,28 | 683,72 | 860,36 | 1 102,84 | 1 578,53 | 2 260,38 | 3 260,09 | 7 432,64 | 1 824,06 |
| Empregador..... | 4 438,89 | - | - | 542,55 | - | 796,65 | 1 264,78 | 1 311,33 | 2 817,07 | 3 144,52 | 8 568,49 | 3 629,13 |
| Conta própria..... | 1 559,17 | 141,55 | 289,58 | 442,74 | 633,05 | 803,20 | 1 081,43 | 1 467,30 | 2 038,30 | 3 078,65 | 10 706,27 | 1 437,20 |
| Transferências..... | 1 660,04 | 127,67 | 284,34 | 444,13 | 626,21 | 815,10 | 1 089,54 | 1 812,93 | 2 150,71 | 2 905,54 | 7 576,99 | 1 694,97 |
| Rendimento de aluguel..... | 2 013,62 | - | 276,30 | 463,85 | 670,82 | 843,08 | 1 014,37 | 1 808,44 | 2 270,32 | 2 649,48 | 6 252,60 | 1 345,52 |
| Outros recebimentos..... | 5 019,97 | - | 282,00 | 376,83 | - | 777,87 | 1 270,94 | 1 640,10 | 1 949,96 | 3 016,17 | 10 674,98 | 4 166,83 |
| Sem recebimento..... | 915,42 | 79,89 | 307,63 | 475,30 | 654,49 | 807,14 | 1 055,02 | 1 644,27 | 2 236,70 | 6 775,78 | - | 750,95 |

Fonte: IBGE, Diretoria de Pesquisas, Departamento de Índices de Preços, Pesquisa de Orçamentos Familiares.

Nota: Médias obtidas segundo o número de famílias da célula correspondente.

(1) Inclusive sem recebimento.

**Tabela 13 - Percentual do recebimento médio mensal familiar, por classes de recebimento mensal familiar, segundo as características da pessoa de referência
Região Metropolitana de Belo Horizonte - 1995 - 1996**

| Características da pessoa de referência | Recebimento mensal familiar (percentagem) | | | | | | | | | | | |
|---|---|---|---------------|---------------|---------------|---------------|----------------|-----------------|-----------------|-----------------|---------------|----------------|
| | Total | Classes de recebimento mensal familiar (salário mínimo) | | | | | | | | | | |
| | | Até 2 (1) | Mais de 2 a 3 | Mais de 3 a 5 | Mais de 5 a 6 | Mais de 6 a 8 | Mais de 8 a 10 | Mais de 10 a 15 | Mais de 15 a 20 | Mais de 20 a 30 | Mais de 30 | Sem declaração |
| Total..... | 100,00 | 100,00 | 100,00 | 100,00 | 100,00 | 100,00 | 100,00 | 100,00 | 100,00 | 100,00 | 100,00 | 100,00 |
| Sexo | | | | | | | | | | | | |
| Homens..... | 76,89 | 53,20 | 60,97 | 77,90 | 80,96 | 77,70 | 84,39 | 71,36 | 75,31 | 80,64 | 76,34 | 79,38 |
| Mulheres..... | 23,11 | 46,80 | 39,03 | 22,10 | 19,04 | 22,30 | 15,61 | 28,64 | 24,69 | 19,36 | 23,66 | 20,62 |
| Grupos de idade | | | | | | | | | | | | |
| 10 a 19 anos..... | 0,09 | 5,21 | 0,92 | 0,26 | - | 0,83 | - | - | - | - | - | - |
| 20 a 29 anos..... | 8,89 | 18,37 | 12,10 | 21,56 | 22,32 | 10,57 | 14,17 | 16,58 | 8,68 | 8,25 | 4,30 | 7,83 |
| 30 a 39 anos..... | 27,31 | 22,05 | 33,60 | 36,11 | 19,87 | 33,18 | 32,36 | 21,93 | 28,06 | 35,80 | 25,98 | 19,73 |
| 40 a 49 anos..... | 25,31 | 20,89 | 19,30 | 21,25 | 25,63 | 26,20 | 26,21 | 21,60 | 24,75 | 25,06 | 30,16 | 14,21 |
| 50 a 59 anos..... | 15,57 | 12,88 | 12,47 | 9,18 | 13,35 | 13,14 | 15,59 | 15,92 | 21,32 | 17,03 | 11,75 | 27,36 |
| 60 a 69 anos..... | 14,20 | 12,77 | 13,09 | 6,44 | 10,00 | 10,05 | 8,23 | 15,43 | 11,56 | 5,97 | 18,72 | 16,54 |
| 70 anos ou mais..... | 8,63 | 7,84 | 8,51 | 5,21 | 8,83 | 6,03 | 3,45 | 8,54 | 5,63 | 7,89 | 9,09 | 14,34 |
| Idade ignorada..... | - | - | - | - | - | - | - | - | - | - | - | - |
| Nível de instrução | | | | | | | | | | | | |
| Sem instrução..... | 2,54 | 22,14 | 20,65 | 9,14 | 7,56 | 7,87 | 1,27 | 4,49 | 0,80 | 1,21 | 0,51 | 2,16 |
| Pré-escolar..... | - | - | - | - | - | - | - | - | - | - | - | - |
| 1ª a 4ª série do 1º grau..... | 20,44 | 51,62 | 54,69 | 52,79 | 46,78 | 48,09 | 40,98 | 39,98 | 20,80 | 9,78 | 4,60 | 27,50 |
| Completo..... | 12,97 | 27,01 | 27,38 | 29,86 | 33,01 | 28,43 | 28,70 | 27,98 | 13,44 | 7,49 | 2,42 | 16,92 |
| Incompleto..... | 7,47 | 24,61 | 27,31 | 22,93 | 13,77 | 19,66 | 12,28 | 12,01 | 7,35 | 2,29 | 2,17 | 10,58 |
| 5ª a 8ª série do 1º grau..... | 14,13 | 21,53 | 19,62 | 27,30 | 31,09 | 24,31 | 28,05 | 22,55 | 19,52 | 12,74 | 5,35 | 16,17 |
| Completo..... | 7,38 | 1,90 | 2,90 | 8,83 | 11,46 | 10,94 | 12,50 | 9,93 | 10,49 | 8,26 | 4,30 | 8,75 |
| Incompleto..... | 6,75 | 19,63 | 16,72 | 18,48 | 19,62 | 13,37 | 15,55 | 12,62 | 9,03 | 4,48 | 1,05 | 7,42 |
| 1ª a 3ª série do 2º grau..... | 21,67 | 4,72 | 4,55 | 9,35 | 10,58 | 16,48 | 24,72 | 19,42 | 28,21 | 35,67 | 20,51 | 17,88 |
| Completo..... | 17,46 | 2,78 | 2,11 | 4,87 | 7,24 | 13,54 | 17,92 | 14,41 | 23,40 | 29,65 | 16,54 | 16,11 |
| Incompleto..... | 4,21 | 1,94 | 2,45 | 4,48 | 3,34 | 2,94 | 6,79 | 5,01 | 4,82 | 6,02 | 3,97 | 1,77 |
| Superior..... | 36,71 | - | 0,49 | 1,42 | 4,00 | 3,25 | 4,27 | 12,96 | 30,67 | 39,53 | 60,12 | 29,89 |
| Completo..... | 30,71 | - | 0,49 | 1,42 | 2,76 | 2,45 | 3,51 | 9,04 | 21,67 | 22,50 | 54,48 | 27,05 |
| Incompleto..... | 6,01 | - | - | - | 1,24 | 0,80 | 0,77 | 3,92 | 9,00 | 17,03 | 5,64 | 2,84 |
| Mestrado ou doutorado..... | 4,51 | - | - | - | - | - | 0,71 | 0,60 | - | 1,07 | 8,91 | 6,40 |
| Ignorado..... | - | - | - | - | - | - | - | - | - | - | - | - |
| Principal origem do recebimento | | | | | | | | | | | | |
| Empregado..... | 39,66 | 33,45 | 41,85 | 57,02 | 49,03 | 53,51 | 49,28 | 46,89 | 44,76 | 49,34 | 30,59 | 32,44 |
| Empregador..... | 7,22 | - | - | 0,55 | - | 2,73 | 3,15 | 2,13 | 5,22 | 6,43 | 12,22 | 5,29 |
| Conta própria..... | 18,11 | 26,07 | 26,17 | 21,99 | 24,86 | 22,18 | 22,13 | 17,39 | 11,20 | 17,20 | 19,74 | 11,37 |
| Transferências..... | 21,38 | 37,44 | 23,92 | 14,31 | 24,05 | 16,01 | 17,78 | 27,06 | 33,93 | 14,99 | 20,54 | 22,54 |
| Rendimento de aluguel..... | 2,28 | - | 0,68 | 2,90 | 1,16 | 2,61 | 0,69 | 2,14 | 1,29 | 1,34 | 3,05 | 2,21 |
| Outros recebimentos..... | 7,22 | - | 2,90 | 0,38 | - | 1,20 | 3,50 | 2,62 | 2,23 | 3,48 | 13,85 | 4,74 |
| Sem recebimento..... | 4,14 | 3,04 | 4,47 | 2,84 | 0,89 | 1,76 | 3,46 | 1,77 | 1,36 | 7,22 | - | 21,41 |

Fonte: IBGE, Diretoria de Pesquisas, Departamento de Índices de Preços, Pesquisa de Orçamentos Familiares.

Nota: Percentuais obtidos segundo o recebimento de cada célula sobre o recebimento total correspondente.

(1) Inclusive sem recebimento.

Região Metropolitana do Rio de Janeiro

**Tabela 1 - Domicílios, por condição de ocupação do domicílio, segundo algumas características
Região Metropolitana do Rio de Janeiro - 1995 - 1996**

| Características dos domicílios | Domicílios | | | | | | | | |
|----------------------------------|------------------|----------------------|------------------|----------------|----------------|----------------|----------------|----------------|---------------|
| | Total | Condição de ocupação | | | | | | Alugado | Outro |
| | | Próprio | | | Cedido | | | | |
| | | Total | Pago | Em aquisição | Total | Por empregador | Por particular | | |
| Total..... | 2 955 864 | 2 132 686 | 1 887 491 | 245 195 | 224 845 | 57 014 | 167 831 | 582 315 | 16 018 |
| Tipo | | | | | | | | | |
| Casa não-rústica..... | 2 075 704 | 1 536 034 | 1 417 898 | 118 136 | 148 057 | 29 224 | 118 833 | 379 181 | 12 432 |
| Apartamento..... | 732 566 | 509 610 | 382 551 | 127 059 | 52 940 | 19 293 | 33 647 | 168 428 | 1 588 |
| Casa rústica..... | 92 994 | 71 913 | 71 913 | - | 7 936 | 2 267 | 5 669 | 11 147 | 1 998 |
| Cômodo..... | 54 600 | 15 129 | 15 129 | - | 15 912 | 6 230 | 9 682 | 23 559 | - |
| Abastecimento d'água | | | | | | | | | |
| Com canalização interna..... | 2 850 719 | 2 058 934 | 1 813 739 | 245 195 | 211 539 | 57 014 | 154 525 | 566 226 | 14 020 |
| Rede geral..... | 2 592 137 | 1 868 299 | 1 623 104 | 245 195 | 176 771 | 40 927 | 135 844 | 534 816 | 12 251 |
| Poço ou nascente..... | 242 386 | 177 080 | 177 080 | - | 34 768 | 16 087 | 18 681 | 28 769 | 1 769 |
| Outra forma..... | 16 196 | 13 555 | 13 555 | - | - | - | - | 2 641 | - |
| Sem canalização interna..... | 105 145 | 73 752 | 73 752 | - | 13 306 | - | 13 306 | 16 089 | 1 998 |
| Rede geral..... | 55 475 | 36 836 | 36 836 | - | 7 394 | - | 7 394 | 11 245 | - |
| Poço ou nascente..... | 37 238 | 28 894 | 28 894 | - | 4 143 | - | 4 143 | 2 203 | 1 998 |
| Outra forma..... | 12 432 | 8 022 | 8 022 | - | 1 769 | - | 1 769 | 2 641 | - |
| Esgotamento sanitário | | | | | | | | | |
| Rede geral ou fossa séptica..... | 2 576 443 | 1 834 357 | 1 598 019 | 236 338 | 191 937 | 47 380 | 144 557 | 540 267 | 9 882 |
| Fossa rudimentar..... | 187 977 | 154 817 | 154 817 | - | 17 360 | 9 634 | 7 726 | 12 033 | 3 767 |
| Não sabe ou outro..... | 142 527 | 108 273 | 99 416 | 8 857 | 10 090 | - | 10 090 | 21 795 | 2 369 |
| Não tem..... | 48 917 | 35 239 | 35 239 | - | 5 458 | - | 5 458 | 8 220 | - |
| Número de cômodos | | | | | | | | | |
| 1 cômodo..... | 44 512 | 15 732 | 15 732 | - | 4 274 | 4 274 | - | 24 506 | - |
| 2 cômodos..... | 80 752 | 34 956 | 34 956 | - | 30 145 | 1 956 | 28 189 | 15 651 | - |
| 3 cômodos..... | 287 740 | 158 871 | 142 304 | 16 567 | 37 863 | 19 292 | 18 571 | 91 006 | - |
| 4 cômodos..... | 634 953 | 422 845 | 377 140 | 45 705 | 50 407 | 18 478 | 31 929 | 155 826 | 5 875 |
| 5 cômodos..... | 906 292 | 690 725 | 580 384 | 110 341 | 58 572 | 10 217 | 48 355 | 151 630 | 5 365 |
| 6 cômodos..... | 415 759 | 345 664 | 306 593 | 39 071 | 15 076 | 361 | 14 715 | 51 927 | 3 092 |
| 7 cômodos..... | 248 182 | 189 279 | 172 359 | 16 920 | 13 086 | 2 436 | 10 650 | 44 131 | 1 686 |
| 8 ou mais cômodos..... | 337 674 | 274 614 | 258 023 | 16 591 | 15 422 | - | 15 422 | 47 638 | - |
| Número de famílias | | | | | | | | | |
| 1 família..... | 2 954 282 | 2 131 104 | 1 887 491 | 243 613 | 224 845 | 57 014 | 167 831 | 582 315 | 16 018 |
| 2 famílias..... | 1 582 | 1 582 | - | 1 582 | - | - | - | - | - |
| 3 ou mais famílias..... | - | - | - | - | - | - | - | - | - |

**Tabela 2 - Pessoas moradoras em domicílios, por condição de ocupação do domicílio, segundo algumas características
Região Metropolitana do Rio de Janeiro - 1995 - 1996**

| Características dos domicílios | Pessoas moradoras | | | | | | | | |
|----------------------------------|-------------------|----------------------|------------------|----------------|----------------|----------------|----------------|------------------|---------------|
| | Total | Condição de ocupação | | | | | | Alugado | Outro |
| | | Próprio | | | Cedido | | | | |
| | | Total | Pago | Em aquisição | Total | Por empregador | Por particular | | |
| Total..... | 10 049 806 | 7 339 393 | 6 469 738 | 869 655 | 718 395 | 160 580 | 557 815 | 1 927 203 | 64 815 |
| Tipo | | | | | | | | | |
| Casa não-rústica..... | 7 452 492 | 5 555 190 | 5 119 695 | 435 495 | 517 418 | 100 283 | 417 135 | 1 320 653 | 59 231 |
| Apartamento..... | 2 104 437 | 1 462 151 | 1 027 991 | 434 160 | 143 079 | 49 533 | 93 546 | 497 619 | 1 588 |
| Casa rústica..... | 342 800 | 284 016 | 284 016 | - | 20 259 | 4 534 | 15 725 | 34 529 | 3 996 |
| Cômodo..... | 150 077 | 38 036 | 38 036 | - | 37 639 | 6 230 | 31 409 | 74 402 | - |
| Abastecimento d'água | | | | | | | | | |
| Com canalização interna..... | 9 635 358 | 7 036 006 | 6 166 351 | 869 655 | 663 998 | 160 580 | 503 418 | 1 874 535 | 60 819 |
| Rede geral..... | 8 746 822 | 6 359 937 | 5 490 282 | 869 655 | 567 232 | 123 654 | 443 578 | 1 771 217 | 48 436 |
| Poço ou nascente..... | 831 379 | 632 117 | 632 117 | - | 96 766 | 36 926 | 59 840 | 90 113 | 12 383 |
| Outra forma..... | 57 157 | 43 952 | 43 952 | - | - | - | - | 13 205 | - |
| Sem canalização interna..... | 414 448 | 303 387 | 303 387 | - | 54 397 | - | 54 397 | 52 668 | 3 996 |
| Rede geral..... | 212 129 | 151 163 | 151 163 | - | 32 518 | - | 32 518 | 28 448 | - |
| Poço ou nascente..... | 169 079 | 137 496 | 137 496 | - | 16 572 | - | 16 572 | 11 015 | 3 996 |
| Outra forma..... | 33 240 | 14 728 | 14 728 | - | 5 307 | - | 5 307 | 13 205 | - |
| Esgotamento sanitário | | | | | | | | | |
| Rede geral ou fossa séptica..... | 8 548 471 | 6 196 742 | 5 364 344 | 832 398 | 587 336 | 130 546 | 456 790 | 1 734 909 | 29 484 |
| Fossa rudimentar..... | 703 966 | 584 508 | 584 508 | - | 54 981 | 30 034 | 24 947 | 48 098 | 16 379 |
| Não sabe ou outro..... | 611 409 | 440 022 | 402 765 | 37 257 | 49 400 | - | 49 400 | 103 035 | 18 952 |
| Não tem..... | 185 960 | 118 121 | 118 121 | - | 26 678 | - | 26 678 | 41 161 | - |
| Número de cômodos | | | | | | | | | |
| 1 cômodo..... | 107 447 | 34 767 | 34 767 | - | 4 274 | 4 274 | - | 68 406 | - |
| 2 cômodos..... | 243 173 | 117 830 | 117 830 | - | 89 218 | 1 956 | 87 262 | 36 125 | - |
| 3 cômodos..... | 960 197 | 539 712 | 487 631 | 52 081 | 107 585 | 60 565 | 47 020 | 312 900 | - |
| 4 cômodos..... | 2 033 891 | 1 311 436 | 1 171 681 | 139 755 | 166 818 | 46 506 | 120 312 | 524 569 | 31 068 |
| 5 cômodos..... | 3 161 091 | 2 422 491 | 2 047 873 | 374 618 | 218 524 | 42 677 | 175 847 | 497 305 | 22 771 |
| 6 cômodos..... | 1 556 350 | 1 319 946 | 1 166 374 | 153 572 | 51 778 | 2 166 | 49 612 | 177 022 | 7 604 |
| 7 cômodos..... | 850 414 | 667 572 | 595 365 | 72 207 | 33 370 | 2 436 | 30 934 | 146 100 | 3 372 |
| 8 ou mais cômodos..... | 1 137 243 | 925 639 | 848 217 | 77 422 | 46 828 | - | 46 828 | 164 776 | - |
| Número de famílias | | | | | | | | | |
| 1 família..... | 10 038 732 | 7 328 319 | 6 469 738 | 858 581 | 718 395 | 160 580 | 557 815 | 1 927 203 | 64 815 |
| 2 famílias..... | 11 074 | 11 074 | - | 11 074 | - | - | - | - | - |
| 3 ou mais famílias..... | - | - | - | - | - | - | - | - | - |

**Tabela 3 - Domicílios, por classes de recebimento mensal domiciliar, segundo algumas características
Região Metropolitana do Rio de Janeiro - 1995 - 1996**

| Características dos domicílios | Domicílios | | | | | | | | | | | |
|----------------------------------|------------------|---|----------------|----------------|----------------|----------------|----------------|-----------------|-----------------|-----------------|----------------|----------------|
| | Total | Classes de recebimento mensal domiciliar (salário mínimo) | | | | | | | | | | |
| | | Até 2 (1) | Mais de 2 a 3 | Mais de 3 a 5 | Mais de 5 a 6 | Mais de 6 a 8 | Mais de 8 a 10 | Mais de 10 a 15 | Mais de 15 a 20 | Mais de 20 a 30 | Mais de 30 | Sem declaração |
| Total..... | 2 955 864 | 280 931 | 270 876 | 511 996 | 226 585 | 345 770 | 244 196 | 334 777 | 180 741 | 166 188 | 250 056 | 143 748 |
| Tipo | | | | | | | | | | | | |
| Casa não-rústica..... | 2 075 704 | 217 662 | 220 936 | 423 828 | 194 030 | 280 835 | 184 013 | 226 921 | 102 171 | 81 746 | 51 011 | 92 551 |
| Apartamento..... | 732 566 | 19 942 | 25 422 | 52 659 | 25 302 | 50 992 | 56 407 | 99 840 | 77 093 | 84 442 | 195 642 | 44 825 |
| Casa rústica..... | 92 994 | 23 568 | 8 139 | 26 693 | 5 775 | 12 181 | 1 588 | 5 828 | 1 477 | - | 3 403 | 4 342 |
| Cômodo..... | 54 600 | 19 759 | 16 379 | 8 816 | 1 478 | 1 762 | 2 188 | 2 188 | - | - | - | 2 030 |
| Abastecimento d'água | | | | | | | | | | | | |
| Com canalização interna..... | 2 850 719 | 249 746 | 252 447 | 497 740 | 215 922 | 328 685 | 244 196 | 330 813 | 180 741 | 166 188 | 250 056 | 134 185 |
| Rede geral..... | 2 592 137 | 212 117 | 219 380 | 420 420 | 196 102 | 287 079 | 229 758 | 313 121 | 178 367 | 166 188 | 247 571 | 122 034 |
| Poço ou nascente..... | 242 386 | 35 739 | 33 067 | 69 156 | 19 820 | 38 105 | 14 438 | 17 692 | 2 374 | - | 2 485 | 9 510 |
| Outra forma..... | 16 196 | 1 890 | - | 8 164 | - | 3 501 | - | - | - | - | - | 2 641 |
| Sem canalização interna..... | 105 145 | 31 185 | 18 429 | 14 256 | 10 663 | 17 085 | - | 3 964 | - | - | - | 9 563 |
| Rede geral..... | 55 475 | 9 811 | 12 688 | 7 300 | 3 912 | 12 602 | - | 3 964 | - | - | - | 5 198 |
| Poço ou nascente..... | 37 238 | 20 058 | 3 972 | 6 956 | 2 485 | 1 998 | - | - | - | - | - | 1 769 |
| Outra forma..... | 12 432 | 1 316 | 1 769 | - | 4 266 | 2 485 | - | - | - | - | - | 2 596 |
| Esgotamento sanitário | | | | | | | | | | | | |
| Rede geral ou fossa séptica..... | 2 576 443 | 199 163 | 213 930 | 419 531 | 201 437 | 289 910 | 226 831 | 313 529 | 179 234 | 161 368 | 248 291 | 123 219 |
| Fossa rudimentar..... | 187 977 | 47 659 | 29 764 | 56 983 | 16 789 | 14 372 | 3 020 | 6 786 | - | 3 279 | - | 9 325 |
| Não sabe ou outro..... | 142 527 | 26 920 | 18 101 | 23 954 | 6 156 | 28 724 | 12 599 | 10 056 | 1 507 | 1 541 | 1 765 | 11 204 |
| Não tem..... | 48 917 | 7 189 | 9 081 | 11 528 | 2 203 | 12 764 | 1 746 | 4 406 | - | - | - | - |
| Número de cômodos | | | | | | | | | | | | |
| 1 cômodo..... | 44 512 | 11 065 | 16 102 | 6 667 | 2 066 | 881 | 2 188 | 2 188 | 1 765 | - | - | 1 590 |
| 2 cômodos..... | 80 752 | 24 524 | 9 322 | 17 440 | 5 158 | 4 922 | 1 877 | - | 1 588 | - | 2 043 | 13 878 |
| 3 cômodos..... | 287 740 | 80 597 | 48 730 | 74 022 | 26 833 | 19 929 | 4 479 | 10 782 | 2 030 | 2 043 | - | 18 295 |
| 4 cômodos..... | 634 953 | 79 195 | 91 509 | 135 082 | 54 085 | 112 239 | 60 640 | 46 351 | 22 920 | 9 789 | 8 825 | 14 318 |
| 5 cômodos..... | 906 292 | 54 621 | 67 833 | 193 581 | 89 945 | 126 146 | 84 311 | 126 851 | 65 787 | 44 392 | 19 565 | 33 260 |
| 6 cômodos..... | 415 759 | 20 831 | 34 658 | 56 401 | 29 550 | 51 374 | 50 781 | 67 341 | 29 253 | 37 886 | 21 097 | 16 587 |
| 7 cômodos..... | 248 182 | 8 405 | 2 722 | 19 110 | 10 887 | 18 203 | 27 688 | 37 141 | 32 368 | 28 526 | 43 332 | 19 800 |
| 8 ou mais cômodos..... | 337 674 | 1 693 | - | 9 693 | 8 061 | 12 076 | 12 232 | 44 123 | 25 030 | 43 552 | 155 194 | 26 020 |
| Número de famílias | | | | | | | | | | | | |
| 1 família..... | 2 954 282 | 280 931 | 270 876 | 511 996 | 226 585 | 345 770 | 242 614 | 334 777 | 180 741 | 166 188 | 250 056 | 143 748 |
| 2 famílias..... | 1 582 | - | - | - | - | - | 1 582 | - | - | - | - | - |
| 3 ou mais famílias..... | - | - | - | - | - | - | - | - | - | - | - | - |

Fonte: IBGE, Diretoria de Pesquisas, Departamento de Índices de Preços, Pesquisa de Orçamentos Familiares.

(1) Inclusive sem recebimento.

**Tabela 4 - Famílias, por número de componentes, segundo algumas características da pessoa de referência
Região Metropolitana do Rio de Janeiro - 1995 - 1996**

| Características da pessoa de referência | Famílias | | | | | | | | |
|---|------------------|-----------------------|----------------|----------------|----------------|----------------|----------------|---------------|-------------------|
| | Total | Número de componentes | | | | | | | |
| | | 1 pessoa | 2 pessoas | 3 pessoas | 4 pessoas | 5 pessoas | 6 pessoas | 7 pessoas | 8 Pessoas ou mais |
| Total..... | 2 957 446 | 324 636 | 635 196 | 710 756 | 668 351 | 342 597 | 141 253 | 65 542 | 69 115 |
| Sexo | | | | | | | | | |
| Homens..... | 2 244 955 | 140 010 | 455 256 | 563 149 | 580 414 | 289 975 | 112 066 | 57 372 | 46 713 |
| Mulheres..... | 712 491 | 184 626 | 179 940 | 147 607 | 87 937 | 52 622 | 29 187 | 8 170 | 22 402 |
| Grupos de idade | | | | | | | | | |
| 10 a 19 anos..... | 11 663 | 4 837 | 1 582 | 3 654 | - | - | - | - | 1 590 |
| 20 a 29 anos..... | 376 086 | 25 553 | 115 823 | 118 528 | 75 081 | 34 192 | 3 205 | 2 048 | 1 656 |
| 30 a 39 anos..... | 630 691 | 31 054 | 107 233 | 164 880 | 205 725 | 66 195 | 29 630 | 11 799 | 14 175 |
| 40 a 49 anos..... | 752 553 | 54 547 | 106 754 | 140 417 | 208 399 | 140 505 | 55 192 | 20 001 | 26 738 |
| 50 a 59 anos..... | 504 093 | 44 066 | 95 666 | 137 796 | 108 084 | 61 363 | 34 472 | 13 325 | 9 321 |
| 60 a 69 anos..... | 400 070 | 91 887 | 116 122 | 92 632 | 40 280 | 15 976 | 18 754 | 11 930 | 12 489 |
| 70 anos ou mais..... | 280 366 | 72 692 | 92 016 | 50 925 | 30 782 | 24 366 | - | 6 439 | 3 146 |
| Idade ignorada..... | 1 924 | - | - | 1 924 | - | - | - | - | - |
| Nível de instrução | | | | | | | | | |
| Sem instrução..... | 203 481 | 42 266 | 43 524 | 38 910 | 24 058 | 16 336 | 15 723 | 9 660 | 13 004 |
| Pré-escolar..... | - | - | - | - | - | - | - | - | - |
| 1ª a 4ª série do 1º grau..... | 811 133 | 87 525 | 144 755 | 184 800 | 179 370 | 114 887 | 44 262 | 27 936 | 27 598 |
| Completo..... | 420 427 | 31 264 | 74 082 | 104 038 | 95 785 | 67 559 | 24 063 | 9 874 | 13 762 |
| Incompleto..... | 390 706 | 56 261 | 70 673 | 80 762 | 83 585 | 47 328 | 20 199 | 18 062 | 13 836 |
| 5ª a 8ª série do 1º grau..... | 881 176 | 73 839 | 174 734 | 217 824 | 231 960 | 116 796 | 27 870 | 14 913 | 23 240 |
| Completo..... | 475 213 | 45 415 | 100 605 | 126 840 | 118 694 | 54 658 | 14 706 | 6 446 | 7 849 |
| Incompleto..... | 405 963 | 28 424 | 74 129 | 90 984 | 113 266 | 62 138 | 13 164 | 8 467 | 15 391 |
| 1ª a 3ª série do 2º grau..... | 623 363 | 69 884 | 157 025 | 151 842 | 142 810 | 51 279 | 32 217 | 13 033 | 5 273 |
| Completo..... | 446 752 | 58 272 | 117 093 | 109 593 | 86 969 | 37 197 | 24 491 | 11 512 | 1 625 |
| Incompleto..... | 176 611 | 11 612 | 39 932 | 42 249 | 55 841 | 14 082 | 7 726 | 1 521 | 3 648 |
| Superior..... | 419 817 | 46 026 | 110 751 | 112 826 | 87 781 | 41 252 | 21 181 | - | - |
| Completo..... | 314 337 | 32 389 | 84 219 | 84 499 | 61 537 | 35 491 | 16 202 | - | - |
| Incompleto..... | 105 480 | 13 637 | 26 532 | 28 327 | 26 244 | 5 761 | 4 979 | - | - |
| Mestrado ou doutorado..... | 18 476 | 5 096 | 4 407 | 4 554 | 2 372 | 2 047 | - | - | - |
| Ignorado..... | - | - | - | - | - | - | - | - | - |
| Principal origem do recebimento | | | | | | | | | |
| Empregado..... | 1 435 979 | 111 578 | 279 730 | 374 386 | 360 923 | 187 800 | 72 236 | 21 107 | 28 219 |
| Empregador..... | 59 261 | 5 303 | 11 746 | 13 192 | 15 092 | 10 417 | 3 511 | - | - |
| Conta própria..... | 549 049 | 33 734 | 106 335 | 123 092 | 162 161 | 64 912 | 17 024 | 18 089 | 23 702 |
| Transferências..... | 766 787 | 158 263 | 201 251 | 172 460 | 104 577 | 56 952 | 35 496 | 20 594 | 17 194 |
| Rendimento de aluguel..... | 26 844 | 7 390 | 8 584 | 6 579 | 2 058 | 2 233 | - | - | - |
| Outros recebimentos..... | 29 586 | 2 043 | 12 074 | 8 973 | 4 695 | - | 1 801 | - | - |
| Sem recebimento..... | 89 940 | 6 325 | 15 476 | 12 074 | 18 845 | 20 283 | 11 185 | 5 752 | - |

**Tabela 5 - Famílias, por classes de recebimento mensal familiar, segundo algumas características da pessoa de referência
Região Metropolitana do Rio de Janeiro - 1995 - 1996**

| Características da pessoa de referência | Famílias | | | | | | | | | | | |
|---|------------------|---|----------------|----------------|----------------|----------------|----------------|-----------------|-----------------|-----------------|----------------|----------------|
| | Total | Classes de recebimento mensal familiar (salário mínimo) | | | | | | | | | | |
| | | Até 2 (1) | Mais de 2 a 3 | Mais de 3 a 5 | Mais de 5 a 6 | Mais de 6 a 8 | Mais de 8 a 10 | Mais de 10 a 15 | Mais de 15 a 20 | Mais de 20 a 30 | Mais de 30 | Sem declaração |
| Total..... | 2 957 446 | 280 931 | 272 458 | 511 996 | 228 167 | 345 770 | 242 614 | 334 777 | 183 712 | 163 217 | 250 056 | 143 748 |
| Sexo | | | | | | | | | | | | |
| Homens..... | 2 244 955 | 154 046 | 181 423 | 373 813 | 186 176 | 276 652 | 207 801 | 264 661 | 131 452 | 136 852 | 214 918 | 117 161 |
| Mulheres..... | 712 491 | 126 885 | 91 035 | 138 183 | 41 991 | 69 118 | 34 813 | 70 116 | 52 260 | 26 365 | 35 138 | 26 587 |
| Grupos de idade | | | | | | | | | | | | |
| 10 a 19 anos..... | 11 663 | 3 469 | 1 582 | 5 022 | - | - | - | - | 1 590 | - | - | - |
| 20 a 29 anos..... | 376 086 | 54 187 | 47 962 | 83 859 | 20 644 | 51 437 | 37 989 | 28 866 | 17 550 | 5 636 | 10 350 | 17 606 |
| 30 a 39 anos..... | 630 691 | 48 962 | 66 525 | 114 455 | 77 206 | 60 821 | 53 120 | 71 404 | 32 431 | 30 025 | 41 868 | 33 874 |
| 40 a 49 anos..... | 752 553 | 44 249 | 58 172 | 146 443 | 62 122 | 94 428 | 67 554 | 90 782 | 58 324 | 43 845 | 60 662 | 25 972 |
| 50 a 59 anos..... | 504 093 | 35 801 | 31 217 | 74 141 | 26 578 | 68 794 | 31 289 | 61 266 | 29 034 | 50 704 | 57 635 | 37 634 |
| 60 a 69 anos..... | 400 070 | 60 965 | 27 185 | 52 488 | 26 989 | 45 845 | 35 670 | 47 775 | 21 986 | 20 646 | 44 456 | 16 065 |
| 70 anos ou mais..... | 280 366 | 33 298 | 37 891 | 35 588 | 14 628 | 24 445 | 16 992 | 34 684 | 22 797 | 12 361 | 35 085 | 12 597 |
| Idade ignorada..... | 1 924 | - | 1 924 | - | - | - | - | - | - | - | - | - |
| Nível de instrução | | | | | | | | | | | | |
| Sem instrução..... | 203 481 | 62 970 | 39 261 | 33 707 | 22 176 | 18 619 | 9 864 | 5 373 | 1 389 | - | - | 10 122 |
| Pré-escolar..... | - | - | - | - | - | - | - | - | - | - | - | - |
| 1ª a 4ª série do 1º grau..... | 811 133 | 121 508 | 97 973 | 206 965 | 71 241 | 100 193 | 60 624 | 75 848 | 26 473 | 9 640 | 4 297 | 36 371 |
| Completo..... | 420 427 | 50 798 | 46 229 | 94 721 | 42 240 | 60 688 | 33 298 | 49 680 | 14 305 | 5 841 | 2 820 | 19 807 |
| Incompleto..... | 390 706 | 70 710 | 51 744 | 112 244 | 29 001 | 39 505 | 27 326 | 26 168 | 12 168 | 3 799 | 1 477 | 16 564 |
| 5ª a 8ª série do 1º grau..... | 881 176 | 70 966 | 101 630 | 169 354 | 80 670 | 125 726 | 91 993 | 108 390 | 48 867 | 18 481 | 23 702 | 41 397 |
| Completo..... | 475 213 | 35 685 | 42 250 | 70 575 | 36 183 | 75 504 | 72 731 | 66 978 | 24 003 | 13 461 | 15 913 | 21 930 |
| Incompleto..... | 405 963 | 35 281 | 59 380 | 98 779 | 44 487 | 50 222 | 19 262 | 41 412 | 24 864 | 5 020 | 7 789 | 19 467 |
| 1ª a 3ª série do 2º grau..... | 623 363 | 22 433 | 31 670 | 84 675 | 41 111 | 89 046 | 56 968 | 107 435 | 62 172 | 55 459 | 42 925 | 29 469 |
| Completo..... | 446 752 | 14 044 | 17 602 | 54 229 | 30 701 | 59 033 | 45 728 | 75 113 | 45 908 | 45 262 | 33 238 | 25 894 |
| Incompleto..... | 176 611 | 8 389 | 14 068 | 30 446 | 10 410 | 30 013 | 11 240 | 32 322 | 16 264 | 10 197 | 9 687 | 3 575 |
| Superior..... | 419 817 | 3 054 | 1 924 | 17 295 | 12 969 | 12 186 | 23 165 | 37 731 | 44 811 | 75 962 | 164 331 | 26 389 |
| Completo..... | 314 337 | 1 729 | 1 924 | 8 818 | 9 554 | 6 816 | 5 127 | 24 342 | 28 951 | 61 357 | 142 815 | 22 904 |
| Incompleto..... | 105 480 | 1 325 | - | 8 477 | 3 415 | 5 370 | 18 038 | 13 389 | 15 860 | 14 605 | 21 516 | 3 485 |
| Mestrado ou doutorado..... | 18 476 | - | - | - | - | - | - | - | - | 3 675 | 14 801 | - |
| Ignorado..... | - | - | - | - | - | - | - | - | - | - | - | - |
| Principal origem do recebimento | | | | | | | | | | | | |
| Empregado..... | 1 435 979 | 117 354 | 138 649 | 283 133 | 126 930 | 172 401 | 125 522 | 170 181 | 85 553 | 70 241 | 97 869 | 48 146 |
| Empregador..... | 59 261 | - | - | - | 5 176 | 2 049 | 8 026 | 5 303 | 4 524 | 5 964 | 26 494 | 1 725 |
| Conta própria..... | 549 049 | 34 097 | 42 127 | 94 383 | 56 856 | 81 720 | 59 769 | 56 214 | 34 561 | 28 042 | 34 386 | 26 894 |
| Transferências..... | 766 787 | 109 183 | 83 474 | 121 756 | 31 805 | 86 890 | 43 383 | 90 628 | 53 885 | 51 066 | 72 495 | 22 222 |
| Rendimento de aluguel..... | 26 844 | 3 942 | 1 725 | 4 192 | 2 277 | 2 710 | 2 866 | 3 745 | 1 799 | 3 588 | - | - |
| Outros recebimentos..... | 29 586 | - | - | - | - | - | - | 5 115 | 3 390 | 4 316 | 16 765 | - |
| Sem recebimento..... | 89 940 | 16 355 | 6 483 | 8 532 | 5 123 | - | 3 048 | 3 591 | - | - | 2 047 | 44 761 |

Fonte: IBGE, Diretoria de Pesquisas, Departamento de Índices de Preços, Pesquisa de Orçamentos Familiares.

(1) Inclusive sem recebimento.

**Tabela 6 - Despesa média mensal familiar, por classes de recebimento mensal familiar, segundo os tipos de despesa, com indicação de características das famílias
Região Metropolitana do Rio de Janeiro - 1995 - 1996**

| Tipos de despesa | Despesa média mensal familiar (R\$) | | | | | | | | | | | |
|--|-------------------------------------|---|----------------|----------------|----------------|----------------|----------------|-----------------|-----------------|-----------------|-----------------|----------------|
| | Total | Classes de recebimento mensal familiar (salário mínimo) | | | | | | | | | | |
| | | Até 2 (1) | Mais de 2 a 3 | Mais de 3 a 5 | Mais de 5 a 6 | Mais de 6 a 8 | Mais de 8 a 10 | Mais de 10 a 15 | Mais de 15 a 20 | Mais de 20 a 30 | Mais de 30 | Sem declaração |
| Desembolso global..... | 1 121,96 | 239,72 | 326,74 | 461,15 | 572,78 | 684,91 | 828,94 | 1 105,12 | 1 647,56 | 2 091,83 | 4 823,27 | 952,21 |
| Despesas correntes..... | 947,20 | 229,06 | 312,20 | 429,03 | 517,77 | 624,85 | 721,81 | 968,43 | 1 373,29 | 1 728,42 | 3 824,24 | 751,46 |
| Despesas de consumo..... | 821,10 | 222,42 | 300,63 | 406,10 | 477,85 | 584,49 | 651,52 | 874,17 | 1 256,17 | 1 525,25 | 2 954,88 | 664,86 |
| Alimentação..... | 196,34 | 60,61 | 107,95 | 137,48 | 148,64 | 163,52 | 202,59 | 220,63 | 288,44 | 350,42 | 496,30 | 111,81 |
| Habituação..... | 257,37 | 76,10 | 82,23 | 105,00 | 124,23 | 168,00 | 184,98 | 256,10 | 367,55 | 472,02 | 1 081,22 | 220,09 |
| Aluguel..... | 52,11 | 19,50 | 15,10 | 25,34 | 32,95 | 37,95 | 45,82 | 67,10 | 66,08 | 69,24 | 192,05 | 40,88 |
| Impostos e taxas..... | 104,32 | 28,30 | 33,46 | 38,50 | 42,08 | 59,34 | 82,54 | 101,68 | 145,78 | 200,23 | 449,66 | 108,91 |
| Manutenção do lar..... | 42,38 | 5,68 | 7,11 | 9,51 | 11,09 | 13,95 | 18,43 | 27,16 | 59,75 | 104,00 | 259,64 | 21,76 |
| Artigos de limpeza..... | 5,48 | 1,85 | 3,96 | 3,50 | 5,15 | 4,98 | 5,18 | 5,61 | 4,96 | 9,32 | 15,19 | 3,75 |
| Mobiliários e artigos do lar..... | 17,26 | 2,47 | 5,39 | 9,74 | 8,19 | 11,73 | 8,74 | 16,72 | 42,20 | 22,00 | 66,28 | 16,29 |
| Eletrodomésticos, equipamentos do lar e som e tv..... | 30,80 | 16,98 | 14,80 | 15,50 | 21,73 | 34,68 | 21,21 | 32,61 | 41,67 | 53,14 | 85,98 | 24,37 |
| Consertos e manutenção de artigos do lar..... | 5,03 | 1,32 | 2,42 | 2,91 | 3,04 | 5,37 | 3,05 | 5,21 | 7,11 | 14,10 | 12,43 | 4,12 |
| Vestuário..... | 44,55 | 11,52 | 17,36 | 24,51 | 29,48 | 41,12 | 35,12 | 54,85 | 66,58 | 71,93 | 129,35 | 49,40 |
| Roupa de homem..... | 10,30 | 2,68 | 2,77 | 4,03 | 7,63 | 9,71 | 9,71 | 11,47 | 15,69 | 16,84 | 34,92 | 8,63 |
| Roupa de mulher..... | 12,71 | 3,26 | 5,48 | 6,44 | 8,02 | 10,32 | 9,45 | 15,73 | 18,78 | 20,02 | 38,26 | 18,37 |
| Roupa de criança..... | 5,88 | 1,14 | 2,16 | 3,57 | 4,57 | 5,46 | 3,97 | 7,86 | 8,03 | 11,07 | 15,53 | 6,80 |
| Calçados e outros apetrechos..... | 12,10 | 3,38 | 6,03 | 9,12 | 8,01 | 12,77 | 10,08 | 16,83 | 18,13 | 19,55 | 23,63 | 12,30 |
| Jóias e bijuterias..... | 2,27 | 0,90 | 0,34 | 0,87 | 0,81 | 1,48 | 1,02 | 1,80 | 2,77 | 2,18 | 12,21 | 3,22 |
| Têxteis e armarinhos..... | 1,28 | 0,16 | 0,58 | 0,47 | 0,45 | 1,38 | 0,88 | 1,16 | 3,17 | 2,26 | 4,80 | 0,08 |
| Transporte..... | 109,92 | 22,86 | 29,93 | 56,78 | 61,58 | 66,97 | 73,33 | 114,72 | 188,52 | 218,83 | 417,25 | 92,81 |
| Urbano..... | 42,01 | 19,28 | 25,04 | 42,34 | 47,46 | 42,95 | 40,68 | 53,65 | 64,53 | 58,46 | 50,02 | 20,31 |
| Veículo próprio (gasolina)..... | 19,76 | 1,63 | 1,60 | 4,14 | 9,19 | 9,49 | 9,99 | 18,10 | 30,85 | 45,11 | 100,83 | 23,21 |
| Veículo próprio (álcool)..... | 4,32 | - | - | 0,98 | 0,83 | 0,66 | 4,43 | 7,16 | 9,49 | 17,22 | 14,77 | 1,03 |
| Veículo próprio (manutenção)..... | 16,28 | 0,66 | 0,49 | 6,04 | 1,81 | 5,31 | 12,56 | 21,77 | 37,18 | 33,14 | 65,74 | 24,14 |
| Viagens..... | 8,78 | 1,09 | 2,70 | 0,84 | 1,22 | 5,97 | 3,48 | 5,21 | 16,48 | 30,32 | 42,02 | 7,53 |
| Outros..... | 18,76 | 0,20 | 0,10 | 2,44 | 1,07 | 2,60 | 2,19 | 8,83 | 29,99 | 34,58 | 143,87 | 16,58 |
| Higiene e Cuidados pessoais..... | 12,08 | 3,54 | 5,21 | 6,90 | 12,72 | 13,41 | 10,33 | 15,10 | 17,35 | 22,85 | 26,05 | 8,62 |
| Perfume..... | 3,57 | 0,50 | 1,67 | 2,49 | 3,30 | 5,03 | 2,91 | 4,67 | 5,73 | 5,32 | 6,12 | 3,24 |
| Creme para pele e bronzeador..... | 0,88 | 0,15 | 0,52 | 0,17 | 0,35 | 1,22 | 0,62 | 1,17 | 1,47 | 1,96 | 2,53 | 0,52 |
| Papel higiênico..... | 1,69 | 0,55 | 0,52 | 0,93 | 1,81 | 1,83 | 1,21 | 1,82 | 1,32 | 3,81 | 4,98 | 1,11 |
| Outros..... | 5,94 | 2,34 | 2,51 | 3,31 | 7,27 | 5,33 | 5,60 | 7,45 | 8,84 | 11,75 | 12,42 | 3,75 |
| Assistência a saúde..... | 77,30 | 20,34 | 28,71 | 30,12 | 38,20 | 51,30 | 54,95 | 85,03 | 131,24 | 162,47 | 287,97 | 61,06 |
| Remédios..... | 22,33 | 10,66 | 11,26 | 13,53 | 21,38 | 20,46 | 20,67 | 25,89 | 31,66 | 45,39 | 46,44 | 17,90 |
| Seguro saúde e associação de assistência..... | 20,78 | 3,09 | 1,69 | 2,34 | 5,16 | 8,21 | 14,14 | 24,56 | 41,96 | 46,81 | 98,07 | 23,69 |
| Tratamento dentário..... | 12,30 | 0,75 | 6,28 | 2,99 | 2,63 | 5,18 | 1,95 | 13,20 | 16,60 | 35,50 | 63,18 | 6,99 |
| Consulta médica..... | 3,36 | 0,20 | 0,90 | 1,53 | 0,90 | 2,01 | 2,26 | 2,21 | 2,96 | 4,58 | 20,85 | 1,16 |
| Hospitalização..... | 0,78 | - | - | 1,00 | - | - | 3,03 | - | 1,47 | - | 3,16 | - |
| Óculos e lentes..... | 1,69 | 0,28 | 0,21 | 0,16 | 0,41 | 1,57 | 1,99 | 1,27 | 1,98 | 7,23 | 5,32 | 2,46 |
| Outras..... | 16,06 | 5,38 | 8,38 | 8,58 | 7,72 | 13,87 | 10,92 | 17,89 | 34,61 | 22,95 | 50,95 | 8,86 |
| Educação..... | 36,87 | 4,94 | 6,55 | 10,75 | 9,46 | 13,17 | 17,99 | 34,20 | 70,22 | 82,82 | 167,71 | 65,91 |
| Cursos regulares de 1º, 2º e 3º graus e pré-escolar..... | 25,55 | 3,53 | 4,75 | 5,26 | 4,02 | 6,17 | 11,88 | 24,20 | 53,85 | 54,43 | 124,80 | 45,60 |
| Outros cursos..... | 4,91 | 0,60 | 0,41 | 2,03 | 1,09 | 2,84 | 1,79 | 3,54 | 8,49 | 12,77 | 22,76 | 7,15 |
| Livros e revistas técnicas..... | 0,28 | 0,03 | 0,00 | 0,00 | 0,02 | 0,03 | 0,01 | 0,05 | 1,82 | 0,70 | 0,84 | 0,83 |
| Outras..... | 6,13 | 0,78 | 1,39 | 3,46 | 4,32 | 4,13 | 4,31 | 6,42 | 6,06 | 14,92 | 19,30 | 12,33 |
| Recreação e Cultura..... | 23,59 | 5,73 | 3,07 | 7,92 | 11,56 | 17,92 | 17,83 | 25,20 | 41,32 | 44,24 | 95,76 | 20,20 |
| Brinquedos e jogos..... | 3,85 | 1,12 | 0,81 | 1,76 | 0,67 | 2,57 | 3,90 | 5,00 | 5,20 | 6,07 | 15,66 | 2,88 |
| Discos e fitas..... | 0,19 | - | - | 0,01 | 0,43 | 0,09 | - | 0,56 | 0,81 | 0,47 | 0,03 | 0,05 |
| Outras..... | 19,55 | 4,61 | 2,26 | 6,14 | 10,46 | 15,25 | 13,93 | 19,64 | 35,30 | 37,70 | 80,07 | 17,27 |
| Fumo..... | 12,43 | 7,53 | 8,71 | 10,25 | 13,28 | 12,93 | 16,07 | 11,63 | 15,36 | 18,20 | 20,04 | 6,46 |
| Serviços pessoais..... | 14,24 | 3,09 | 5,48 | 6,14 | 7,81 | 9,40 | 11,83 | 16,26 | 22,14 | 23,28 | 56,12 | 9,56 |
| Cabeleireiro..... | 6,21 | 1,88 | 2,65 | 3,02 | 3,02 | 4,24 | 5,17 | 7,62 | 8,42 | 10,26 | 22,48 | 5,38 |
| Manicuro e pedicuro..... | 3,82 | 0,36 | 0,95 | 0,71 | 1,64 | 1,31 | 4,14 | 3,81 | 5,39 | 7,03 | 20,20 | 1,88 |
| Outras..... | 4,22 | 0,86 | 1,88 | 2,41 | 3,16 | 3,85 | 2,52 | 4,84 | 8,34 | 5,99 | 13,44 | 2,30 |
| Despesas diversas..... | 36,41 | 6,16 | 5,41 | 10,25 | 20,91 | 26,77 | 26,51 | 40,45 | 47,45 | 58,20 | 177,13 | 18,92 |
| Cerimônias familiares e práticas religiosas..... | 8,64 | 1,79 | 1,33 | 2,66 | 2,29 | 8,46 | 5,49 | 19,60 | 18,57 | 5,69 | 27,26 | 5,81 |
| Serviços de cartórios e serviços de profissionais..... | 6,89 | 1,35 | 0,18 | 1,15 | 6,62 | 8,17 | 2,24 | 2,76 | 6,35 | 12,39 | 40,55 | 1,52 |
| Outras..... | 20,88 | 3,02 | 3,90 | 6,44 | 12,00 | 10,14 | 18,78 | 18,09 | 22,54 | 40,13 | 109,32 | 11,59 |
| Outras despesas correntes..... | 126,10 | 6,65 | 11,57 | 22,93 | 39,92 | 40,35 | 70,28 | 94,26 | 117,11 | 203,17 | 869,36 | 86,61 |
| Impostos..... | 40,34 | - | - | 1,77 | 0,03 | 0,25 | 0,59 | 11,86 | 12,36 | 45,19 | 402,04 | 27,90 |
| Contribuições trabalhistas..... | 48,22 | 3,90 | 8,57 | 16,25 | 28,01 | 27,98 | 41,37 | 53,32 | 82,15 | 97,68 | 201,33 | 38,51 |
| Outras..... | 37,54 | 2,74 | 3,01 | 4,91 | 11,88 | 12,13 | 28,32 | 29,08 | 22,60 | 60,30 | 266,00 | 20,20 |
| Aumento do ativo..... | 163,74 | 8,99 | 12,76 | 30,12 | 53,43 | 55,61 | 102,29 | 117,84 | 244,43 | 338,33 | 963,92 | 180,78 |
| Veículo..... | 97,12 | 0,35 | 1,55 | 2,94 | 7,14 | 10,71 | 46,65 | 59,57 | 171,90 | 155,30 | 691,90 | 129,89 |
| Imóvel (aquisição)..... | 14,80 | 0,70 | - | 1,02 | 2,87 | 0,08 | - | 1,93 | 15,86 | 10,48 | 148,32 | - |
| Imóvel (reforma)..... | 48,68 | 7,94 | 11,22 | 25,86 | 43,42 | 44,82 | 46,63 | 56,04 | 55,71 | 167,10 | 101,24 | 49,62 |
| Outros investimentos..... | 3,14 | - | - | 0,30 | - | - | 9,01 | 0,28 | 0,96 | 5,45 | 22,46 | 1,27 |
| Diminuição do passivo..... | 11,02 | 1,67 | 1,77 | 1,99 | 1,59 | 4,45 | 4,85 | 18,86 | 29,84 | 25,08 | 35,10 | 19,97 |
| Empréstimo e carnê..... | 1,88 | 0,07 | 0,53 | - | 0,77 | 1,41 | 1,91 | 0,93 | 10,34 | 1,54 | 6,64 | 0,95 |
| Prestação de imóvel..... | 9,14 | 1,61 | 1,25 | 1,99 | 0,82 | 3,04 | 2,93 | 17,92 | 19,51 | 23,54 | 28,46 | 19,02 |
| Número de famílias..... | 2 957 446 | 280 931 | 272 458 | 511 996 | 228 167 | 345 770 | 242 614 | 334 777 | 183 712 | 163 217 | 250 056 | 143 748 |
| Tamanho médio da família..... | 3,40 | 2,56 | 3,00 | 3,45 | 3,72 | 3,61 | 3,54 | 3,73 | 3,62 | 3,47 | 3,17 | 3,61 |

Fonte: IBGE, Diretoria de Pesquisas, Departamento de Índices de Preços, Pesquisa de Orçamentos Familiares.

(1) Inclusive sem recebimento.

**Tabela 7 - Percentual da despesa média mensal familiar, por classes de recebimento mensal familiar, segundo os tipos de despesa
Região Metropolitana do Rio de Janeiro - 1995 - 1996**

| Tipos de despesa | Despesa média mensal familiar (percentagem) | | | | | | | | | | | |
|--|---|--|---------------|---------------|---------------|---------------|----------------|-----------------|-----------------|-----------------|---------------|----------------|
| | Total | Classes de recebimento mensal (salário mínimo) | | | | | | | | | | |
| | | Até 2 (1) | Mais de 2 a 3 | Mais de 3 a 5 | Mais de 5 a 6 | Mais de 6 a 8 | Mais de 8 a 10 | Mais de 10 a 15 | Mais de 15 a 20 | Mais de 20 a 30 | Mais de 30 | Sem declaração |
| Desembolso global..... | 100,00 | 100,00 | 100,00 | 100,00 | 100,00 | 100,00 | 100,00 | 100,00 | 100,00 | 100,00 | 100,00 | 100,00 |
| Despesas correntes..... | 84,42 | 95,55 | 95,55 | 93,04 | 90,40 | 91,23 | 87,08 | 87,63 | 83,35 | 82,63 | 79,29 | 78,92 |
| Despesas de consumo..... | 73,18 | 92,78 | 92,01 | 88,06 | 83,43 | 85,34 | 78,60 | 79,10 | 76,24 | 72,91 | 61,26 | 69,82 |
| Alimentação..... | 17,50 | 25,28 | 33,04 | 29,81 | 25,95 | 23,87 | 24,44 | 19,96 | 17,51 | 16,75 | 10,29 | 11,74 |
| Habitação..... | 22,94 | 31,75 | 25,17 | 22,77 | 21,69 | 24,53 | 22,32 | 23,17 | 22,31 | 22,56 | 22,42 | 23,11 |
| Aluguel..... | 4,64 | 8,13 | 4,62 | 5,49 | 5,75 | 5,54 | 5,53 | 6,07 | 4,01 | 3,31 | 3,98 | 4,29 |
| Impostos e taxas | 9,30 | 11,81 | 10,24 | 8,35 | 7,35 | 8,66 | 9,96 | 9,20 | 8,85 | 9,57 | 9,32 | 11,44 |
| Manutenção do lar | 3,78 | 2,37 | 2,18 | 2,06 | 1,94 | 2,04 | 2,22 | 2,46 | 3,63 | 4,97 | 5,38 | 2,28 |
| Artigos de limpeza..... | 0,49 | 0,77 | 1,21 | 0,76 | 0,90 | 0,73 | 0,63 | 0,51 | 0,30 | 0,45 | 0,31 | 0,39 |
| Mobiliários e artigos do lar | 1,54 | 1,03 | 1,65 | 2,11 | 1,43 | 1,71 | 1,05 | 1,51 | 2,56 | 1,05 | 1,37 | 1,71 |
| Elerodomésticos, equipamentos do lar e som e tv..... | 2,75 | 7,08 | 4,53 | 3,36 | 3,79 | 5,06 | 2,56 | 2,95 | 2,53 | 2,54 | 1,78 | 2,56 |
| Consertos e manutenção de artigos do lar..... | 0,45 | 0,55 | 0,74 | 0,63 | 0,53 | 0,78 | 0,37 | 0,47 | 0,43 | 0,67 | 0,26 | 0,43 |
| Vestuário..... | 3,97 | 4,80 | 5,31 | 5,32 | 5,15 | 6,00 | 4,24 | 4,96 | 4,04 | 3,44 | 2,68 | 5,19 |
| Roupa de homem..... | 0,92 | 1,12 | 0,85 | 0,87 | 1,33 | 1,42 | 1,17 | 1,04 | 0,95 | 0,80 | 0,72 | 0,91 |
| Roupa de mulher..... | 1,13 | 1,36 | 1,68 | 1,40 | 1,40 | 1,51 | 1,14 | 1,42 | 1,14 | 0,96 | 0,79 | 1,93 |
| Roupa de criança..... | 0,52 | 0,48 | 0,66 | 0,78 | 0,80 | 0,80 | 0,48 | 0,71 | 0,49 | 0,53 | 0,32 | 0,71 |
| Calçados e outros apetrechos... | 1,08 | 1,41 | 1,85 | 1,98 | 1,40 | 1,86 | 1,22 | 1,52 | 1,10 | 0,93 | 0,49 | 1,29 |
| Jóias e bijuterias..... | 0,20 | 0,37 | 0,10 | 0,19 | 0,14 | 0,22 | 0,12 | 0,16 | 0,17 | 0,10 | 0,25 | 0,34 |
| Tecidos e armarinhos..... | 0,11 | 0,07 | 0,18 | 0,10 | 0,08 | 0,20 | 0,11 | 0,10 | 0,19 | 0,11 | 0,10 | 0,01 |
| Transporte..... | 9,80 | 9,54 | 9,16 | 12,31 | 10,75 | 9,78 | 8,85 | 10,38 | 11,44 | 10,46 | 8,65 | 9,75 |
| Urbano..... | 3,74 | 8,04 | 7,66 | 9,18 | 8,29 | 6,27 | 4,91 | 4,86 | 3,92 | 2,79 | 1,04 | 2,13 |
| Veículo próprio (gasolina) | 1,76 | 0,68 | 0,49 | 0,90 | 1,60 | 1,39 | 1,21 | 1,64 | 1,87 | 2,16 | 2,09 | 2,44 |
| Veículo próprio (álcool) | 0,39 | - | - | 0,21 | 0,14 | 0,10 | 0,53 | 0,65 | 0,58 | 0,82 | 0,31 | 0,11 |
| Veículo próprio (manutenção) ... | 1,45 | 0,28 | 0,15 | 1,31 | 0,32 | 0,78 | 1,52 | 1,97 | 2,26 | 1,58 | 1,36 | 2,54 |
| Viagens..... | 0,78 | 0,45 | 0,83 | 0,18 | 0,21 | 0,87 | 0,42 | 0,47 | 1,00 | 1,45 | 0,87 | 0,79 |
| Outros..... | 1,67 | 0,08 | 0,03 | 0,53 | 0,19 | 0,38 | 0,26 | 0,80 | 1,82 | 1,65 | 2,98 | 1,74 |
| Higiene e Cuidados pessoais..... | 1,08 | 1,48 | 1,60 | 1,50 | 2,22 | 1,96 | 1,25 | 1,37 | 1,05 | 1,09 | 0,54 | 0,91 |
| Perfume..... | 0,32 | 0,21 | 0,51 | 0,54 | 0,58 | 0,73 | 0,35 | 0,42 | 0,35 | 0,25 | 0,13 | 0,34 |
| Creme para pele e bronzeador... | 0,08 | 0,06 | 0,16 | 0,04 | 0,06 | 0,18 | 0,07 | 0,11 | 0,09 | 0,09 | 0,05 | 0,05 |
| Papel higiênico..... | 0,15 | 0,23 | 0,16 | 0,20 | 0,32 | 0,27 | 0,15 | 0,16 | 0,08 | 0,18 | 0,10 | 0,12 |
| Outros..... | 0,53 | 0,98 | 0,77 | 0,72 | 1,27 | 0,78 | 0,68 | 0,67 | 0,54 | 0,56 | 0,26 | 0,39 |
| Assistência a saúde..... | 6,89 | 8,49 | 8,79 | 6,53 | 6,67 | 7,49 | 6,63 | 7,69 | 7,97 | 7,77 | 5,97 | 6,41 |
| Remédios..... | 1,99 | 4,45 | 3,45 | 2,93 | 3,73 | 2,99 | 2,49 | 2,34 | 1,92 | 2,17 | 0,96 | 1,88 |
| Seguro saúde e associação de assistência..... | 1,85 | 1,29 | 0,52 | 0,51 | 0,90 | 1,20 | 1,71 | 2,22 | 2,55 | 2,24 | 2,03 | 2,49 |
| Tratamento dentário..... | 1,10 | 0,31 | 1,92 | 0,65 | 0,46 | 0,76 | 0,24 | 1,19 | 1,01 | 1,70 | 1,31 | 0,73 |
| Consulta médica..... | 0,30 | 0,08 | 0,27 | 0,33 | 0,16 | 0,29 | 0,27 | 0,20 | 0,18 | 0,22 | 0,43 | 0,12 |
| Hospitalização..... | 0,07 | - | - | 0,22 | - | - | 0,37 | - | 0,09 | - | 0,07 | - |
| Óculos e lentes..... | 0,15 | 0,12 | 0,06 | 0,03 | 0,07 | 0,23 | 0,24 | 0,11 | 0,12 | 0,35 | 0,11 | 0,26 |
| Outras..... | 1,43 | 2,24 | 2,56 | 1,86 | 1,35 | 2,03 | 1,32 | 1,62 | 2,10 | 1,10 | 1,06 | 0,93 |
| Educação..... | 3,29 | 2,06 | 2,00 | 2,33 | 1,65 | 1,92 | 2,17 | 3,09 | 4,26 | 3,96 | 3,48 | 6,92 |
| Cursos regulares de 1º, 2º e 3º graus e pré-escolar..... | 2,28 | 1,47 | 1,45 | 1,14 | 0,70 | 0,90 | 1,43 | 2,19 | 3,27 | 2,60 | 2,59 | 4,79 |
| Outros cursos..... | 0,44 | 0,25 | 0,13 | 0,44 | 0,19 | 0,41 | 0,22 | 0,32 | 0,52 | 0,61 | 0,47 | 0,75 |
| Livros e revistas técnicas..... | 0,02 | 0,01 | 0,00 | 0,00 | 0,00 | 0,00 | 0,00 | 0,00 | 0,11 | 0,03 | 0,02 | 0,09 |
| Outras..... | 0,55 | 0,32 | 0,43 | 0,75 | 0,75 | 0,60 | 0,52 | 0,58 | 0,37 | 0,71 | 0,40 | 1,30 |
| Recreação e Cultura | 2,10 | 2,39 | 0,94 | 1,72 | 2,02 | 2,62 | 2,15 | 2,28 | 2,51 | 2,11 | 1,99 | 2,12 |
| Brinquedos e jogos..... | 0,34 | 0,47 | 0,25 | 0,38 | 0,12 | 0,38 | 0,47 | 0,45 | 0,32 | 0,29 | 0,32 | 0,30 |
| Discos e fitas..... | 0,02 | - | - | 0,00 | 0,07 | 0,01 | - | 0,05 | 0,05 | 0,02 | 0,00 | 0,01 |
| Outras..... | 1,74 | 1,92 | 0,69 | 1,33 | 1,83 | 2,23 | 1,68 | 1,78 | 2,14 | 1,80 | 1,66 | 1,81 |
| Fumo | 1,11 | 3,14 | 2,67 | 2,22 | 2,32 | 1,89 | 1,94 | 1,05 | 0,93 | 0,87 | 0,42 | 0,68 |
| Serviços pessoais..... | 1,27 | 1,29 | 1,68 | 1,33 | 1,36 | 1,37 | 1,43 | 1,47 | 1,34 | 1,11 | 1,16 | 1,00 |
| Cabeleireiro..... | 0,55 | 0,78 | 0,81 | 0,65 | 0,53 | 0,62 | 0,62 | 0,69 | 0,51 | 0,49 | 0,47 | 0,57 |
| Manicuro e pedicuro..... | 0,34 | 0,15 | 0,29 | 0,15 | 0,29 | 0,19 | 0,50 | 0,34 | 0,33 | 0,34 | 0,42 | 0,20 |
| Outras..... | 0,38 | 0,36 | 0,57 | 0,52 | 0,55 | 0,56 | 0,30 | 0,44 | 0,51 | 0,29 | 0,28 | 0,24 |
| Despesas diversas..... | 3,25 | 2,57 | 1,66 | 2,22 | 3,65 | 3,91 | 3,20 | 3,66 | 2,88 | 2,78 | 3,67 | 1,99 |
| Cerimônias familiares e práticas religiosas..... | 0,77 | 0,75 | 0,41 | 0,58 | 0,40 | 1,23 | 0,66 | 1,77 | 1,13 | 0,27 | 0,57 | 0,61 |
| Serviços de cartórios e serviços de profissionais..... | 0,61 | 0,56 | 0,06 | 0,25 | 1,16 | 1,19 | 0,27 | 0,25 | 0,39 | 0,59 | 0,84 | 0,16 |
| Outras..... | 1,86 | 1,26 | 1,19 | 1,40 | 2,10 | 1,48 | 2,27 | 1,64 | 1,37 | 1,92 | 2,27 | 1,22 |
| Outras despesas correntes..... | 11,24 | 2,77 | 3,54 | 4,97 | 6,97 | 5,89 | 8,48 | 8,53 | 7,11 | 9,71 | 18,02 | 9,10 |
| Impostos..... | 3,60 | - | - | 0,38 | 0,01 | 0,04 | 0,07 | 1,07 | 0,75 | 2,16 | 8,34 | 2,93 |
| Contribuições trabalhistas..... | 4,30 | 1,63 | 2,62 | 3,52 | 4,89 | 4,08 | 4,99 | 4,82 | 4,99 | 4,67 | 4,17 | 4,04 |
| Outras..... | 3,35 | 1,14 | 0,92 | 1,06 | 2,07 | 1,77 | 3,42 | 2,63 | 1,37 | 2,88 | 5,51 | 2,12 |
| Aumento do ativo..... | 14,59 | 3,75 | 3,91 | 6,53 | 9,33 | 8,12 | 12,34 | 10,66 | 14,84 | 16,17 | 19,98 | 18,99 |
| Veículo | 8,66 | 0,15 | 0,47 | 0,64 | 1,25 | 1,56 | 5,63 | 5,39 | 10,43 | 7,42 | 14,35 | 13,64 |
| Imóvel (aquisição)..... | 1,32 | 0,29 | - | 0,22 | 0,50 | 0,01 | - | 0,17 | 0,96 | 0,50 | 3,08 | - |
| Imóvel (reforma)..... | 4,34 | 3,31 | 3,43 | 5,61 | 7,58 | 6,54 | 5,63 | 5,07 | 3,38 | 7,99 | 2,10 | 5,21 |
| Outros investimentos..... | 0,28 | - | - | 0,07 | - | - | 1,09 | 0,03 | 0,06 | 0,26 | 0,47 | 0,13 |
| Diminuição do passivo | 0,98 | 0,70 | 0,54 | 0,43 | 0,28 | 0,65 | 0,58 | 1,71 | 1,81 | 1,20 | 0,73 | 2,10 |
| Empréstimo e carnê..... | 0,17 | 0,03 | 0,16 | - | 0,13 | 0,21 | 0,23 | 0,08 | 0,63 | 0,07 | 0,14 | 0,10 |
| Prestação de imóvel..... | 0,81 | 0,67 | 0,38 | 0,43 | 0,14 | 0,44 | 0,35 | 1,62 | 1,18 | 1,13 | 0,59 | 2,00 |

Fonte: IBGE, Diretoria de Pesquisas, Departamento de Índices de Preços, Pesquisa de Orçamentos Familiares.

(1) Inclusive sem recebimento.

**Tabela 8 - Despesa média mensal familiar, em alimentação, por classes de recebimento mensal familiar, segundo os tipos de despesa, com indicação de características das famílias
Região Metropolitana do Rio de Janeiro - 1995 - 1996**

| Tipos de despesa | Despesa média mensal familiar (R\$) | | | | | | | | | | | |
|--|-------------------------------------|---|----------------|----------------|----------------|----------------|----------------|-----------------|-----------------|-----------------|----------------|----------------|
| | Total | Classes de recebimento mensal familiar (salário mínimo) | | | | | | | | | | |
| | | Até 2 (1) | Mais de 2 a 3 | Mais de 3 a 5 | Mais de 5 a 6 | Mais de 6 a 8 | Mais de 8 a 10 | Mais de 10 a 15 | Mais de 15 a 20 | Mais de 20 a 30 | Mais de 30 | Sem declaração |
| Despesas em alimentação..... | 196,34 | 60,61 | 107,95 | 137,48 | 148,64 | 163,52 | 202,59 | 220,63 | 288,44 | 350,42 | 496,30 | 111,81 |
| Alimentação no domicílio..... | 140,07 | 52,28 | 91,84 | 114,15 | 113,32 | 130,47 | 148,87 | 160,63 | 185,18 | 227,44 | 289,13 | 81,99 |
| Cereais, leguminosas e oleaginosas.. | 11,84 | 5,99 | 9,68 | 11,75 | 17,34 | 10,66 | 11,92 | 12,16 | 9,19 | 15,95 | 20,09 | 5,32 |
| Arroz..... | 7,04 | 3,71 | 5,79 | 7,34 | 11,19 | 6,18 | 7,05 | 7,52 | 5,67 | 8,68 | 10,64 | 2,93 |
| Feijão..... | 4,34 | 2,19 | 3,73 | 4,07 | 5,68 | 4,29 | 4,64 | 4,11 | 2,65 | 6,37 | 7,94 | 2,33 |
| Outros..... | 0,46 | 0,09 | 0,16 | 0,34 | 0,47 | 0,19 | 0,23 | 0,54 | 0,88 | 0,90 | 1,52 | 0,05 |
| Farinhas, féculas e massas..... | 4,49 | 1,37 | 3,31 | 4,45 | 3,37 | 4,37 | 4,06 | 5,87 | 4,38 | 6,58 | 9,13 | 2,20 |
| Macarrão..... | 1,94 | 0,63 | 1,59 | 2,06 | 1,61 | 1,82 | 2,07 | 2,48 | 1,40 | 2,64 | 3,67 | 0,94 |
| Farinha de trigo..... | 0,53 | 0,16 | 0,43 | 0,43 | 0,51 | 0,51 | 0,46 | 0,79 | 0,55 | 0,60 | 1,16 | 0,19 |
| Farinha de mandioca..... | 0,41 | 0,13 | 0,45 | 0,48 | 0,65 | 0,46 | 0,51 | 0,28 | 0,28 | 0,58 | 0,36 | 0,30 |
| Outras..... | 1,61 | 0,46 | 0,84 | 1,47 | 0,59 | 1,58 | 1,03 | 2,32 | 2,15 | 2,76 | 3,94 | 0,78 |
| Tubérculos e raízes..... | 3,76 | 1,21 | 2,55 | 3,47 | 4,05 | 3,79 | 5,12 | 4,20 | 5,22 | 4,39 | 6,13 | 1,46 |
| Batata inglesa..... | 2,28 | 0,75 | 1,44 | 2,11 | 2,61 | 2,28 | 3,28 | 2,27 | 2,80 | 2,89 | 4,07 | 0,86 |
| Cenoura..... | 0,82 | 0,32 | 0,62 | 0,68 | 0,74 | 0,92 | 1,08 | 0,88 | 1,26 | 0,79 | 1,51 | 0,15 |
| Outros..... | 0,66 | 0,14 | 0,49 | 0,68 | 0,70 | 0,59 | 0,76 | 1,05 | 1,17 | 0,71 | 0,55 | 0,45 |
| Açúcares e derivados..... | 6,07 | 2,60 | 4,59 | 4,88 | 5,00 | 6,86 | 5,40 | 6,82 | 4,73 | 11,93 | 12,82 | 2,41 |
| Açúcar refinado..... | 3,56 | 1,51 | 3,39 | 3,32 | 3,93 | 4,21 | 3,16 | 3,67 | 2,65 | 5,19 | 6,31 | 1,49 |
| Açúcar cristal..... | 0,03 | 0,20 | - | 0,05 | - | - | 0,04 | - | - | - | - | - |
| Outros..... | 2,48 | 0,89 | 1,20 | 1,51 | 1,07 | 2,66 | 2,20 | 3,15 | 2,08 | 6,74 | 6,51 | 0,92 |
| Legumes e verduras..... | 5,47 | 2,10 | 3,70 | 5,19 | 4,33 | 4,97 | 6,79 | 6,44 | 6,83 | 6,67 | 10,83 | 2,55 |
| Tomate..... | 1,40 | 0,64 | 1,14 | 1,66 | 1,37 | 1,29 | 1,92 | 1,37 | 1,60 | 1,45 | 1,99 | 0,67 |
| Cebola..... | 0,65 | 0,29 | 0,61 | 0,68 | 0,63 | 0,66 | 0,81 | 0,65 | 0,90 | 0,67 | 0,75 | 0,52 |
| Alface..... | 0,50 | 0,20 | 0,36 | 0,48 | 0,31 | 0,37 | 0,53 | 0,77 | 0,52 | 0,58 | 1,11 | 0,16 |
| Outros..... | 2,92 | 0,97 | 1,58 | 2,38 | 2,02 | 2,66 | 3,54 | 3,64 | 3,81 | 3,96 | 6,97 | 1,20 |
| Frutas..... | 8,32 | 1,95 | 4,35 | 6,86 | 5,33 | 6,22 | 9,63 | 9,83 | 12,86 | 14,96 | 19,41 | 4,95 |
| Banana..... | 2,08 | 0,50 | 1,56 | 2,28 | 1,28 | 1,83 | 2,95 | 2,09 | 2,60 | 2,78 | 3,91 | 1,24 |
| Laranja..... | 1,50 | 0,62 | 1,28 | 1,59 | 1,09 | 1,40 | 1,85 | 1,92 | 2,19 | 2,04 | 1,85 | 0,54 |
| Maçã..... | 1,17 | 0,36 | 0,57 | 0,67 | 0,96 | 1,02 | 1,70 | 1,52 | 1,56 | 2,49 | 2,32 | 0,59 |
| Outras frutas..... | 3,57 | 0,46 | 0,94 | 2,33 | 1,99 | 1,98 | 3,12 | 4,29 | 6,52 | 7,65 | 11,32 | 2,57 |
| Carnes, vísceras e pescados..... | 24,54 | 8,07 | 15,56 | 18,50 | 17,12 | 22,92 | 27,41 | 33,36 | 38,91 | 35,20 | 52,28 | 6,74 |
| Carne de boi de primeira..... | 10,85 | 2,38 | 6,30 | 7,77 | 5,58 | 10,59 | 12,76 | 14,74 | 18,43 | 16,76 | 25,61 | 1,61 |
| Carne de boi de segunda..... | 3,98 | 2,28 | 3,08 | 3,96 | 4,62 | 4,54 | 5,83 | 6,61 | 3,67 | 2,44 | 2,95 | 1,46 |
| Carne de suíno..... | 0,78 | 0,32 | 0,43 | 0,35 | 0,79 | 0,94 | 0,89 | 0,89 | 1,07 | 1,25 | 1,75 | 0,50 |
| Carnes e peixes industrializados.... | 5,92 | 1,94 | 4,40 | 4,11 | 4,39 | 4,50 | 3,97 | 7,05 | 11,15 | 8,41 | 16,49 | 1,70 |
| Pescados frescos..... | 2,05 | 0,48 | 0,84 | 1,64 | 1,10 | 1,47 | 2,77 | 2,55 | 3,59 | 5,56 | 3,72 | 0,60 |
| Outros..... | 0,95 | 0,67 | 0,51 | 0,67 | 0,64 | 0,89 | 1,19 | 1,51 | 1,01 | 0,77 | 1,76 | 0,87 |
| Aves e ovos..... | 8,87 | 3,55 | 5,76 | 9,09 | 9,25 | 9,18 | 7,63 | 9,70 | 9,68 | 13,79 | 15,50 | 5,05 |
| Frango..... | 6,96 | 2,69 | 4,55 | 6,94 | 5,45 | 7,33 | 6,21 | 7,58 | 8,02 | 11,75 | 13,23 | 3,68 |
| Ovo de galinha..... | 1,60 | 0,85 | 1,21 | 1,95 | 1,62 | 1,79 | 1,42 | 1,80 | 1,35 | 1,88 | 2,17 | 0,89 |
| Outros..... | 0,31 | - | 0,01 | 0,20 | 2,18 | 0,07 | - | 0,32 | 0,31 | 0,16 | 0,09 | 0,48 |
| Leites e derivados..... | 20,58 | 6,77 | 13,83 | 16,12 | 13,84 | 19,07 | 21,92 | 23,49 | 25,30 | 40,69 | 42,73 | 14,23 |
| Leite pasteurizado..... | 9,23 | 3,80 | 6,68 | 7,45 | 9,23 | 9,44 | 9,77 | 11,43 | 10,94 | 12,73 | 16,09 | 6,32 |
| Leite em pó integral..... | 3,06 | 1,12 | 3,43 | 3,33 | 1,66 | 1,74 | 2,56 | 2,56 | 2,48 | 8,99 | 5,57 | 2,13 |
| Queijo tipo prato..... | 1,98 | 0,46 | 0,60 | 1,84 | 0,08 | 1,79 | 2,31 | 1,85 | 4,21 | 3,03 | 5,99 | 0,32 |
| Outros..... | 6,32 | 1,39 | 3,12 | 3,50 | 2,86 | 6,09 | 7,28 | 7,65 | 7,67 | 15,94 | 15,08 | 5,46 |
| Panificados..... | 17,45 | 8,54 | 14,17 | 15,69 | 15,59 | 18,91 | 19,31 | 20,00 | 20,83 | 23,96 | 25,80 | 11,42 |
| Pão francês..... | 11,47 | 6,73 | 10,69 | 11,74 | 11,28 | 13,58 | 11,48 | 13,97 | 13,18 | 13,13 | 10,76 | 7,72 |
| Biscoito..... | 3,18 | 1,24 | 2,30 | 2,19 | 2,43 | 3,27 | 4,47 | 3,38 | 3,80 | 5,60 | 6,32 | 1,55 |
| Outros panificados..... | 2,80 | 0,56 | 1,18 | 1,76 | 1,87 | 2,06 | 3,36 | 2,65 | 3,85 | 5,23 | 8,71 | 2,16 |
| Óleos e gorduras..... | 3,25 | 1,33 | 1,97 | 2,44 | 2,93 | 3,41 | 3,11 | 3,04 | 3,31 | 7,54 | 7,06 | 1,65 |
| Óleo de soja..... | 2,22 | 1,20 | 1,55 | 1,99 | 2,48 | 2,96 | 2,40 | 2,36 | 2,22 | 3,80 | 2,50 | 1,16 |
| Azeite de oliva..... | 0,76 | 0,08 | 0,30 | 0,35 | 0,46 | 0,20 | 0,67 | 0,58 | 0,91 | 2,79 | 3,05 | 0,39 |
| Outros..... | 0,27 | 0,05 | 0,12 | 0,09 | - | 0,25 | 0,04 | 0,10 | 0,18 | 0,96 | 1,51 | 0,10 |
| Bebidas e infusões..... | 13,69 | 6,35 | 7,78 | 9,29 | 7,55 | 12,57 | 16,50 | 15,82 | 17,48 | 16,46 | 38,45 | 6,58 |
| Café moido..... | 3,55 | 2,16 | 2,59 | 3,30 | 4,08 | 3,51 | 3,06 | 2,94 | 3,54 | 5,16 | 7,22 | 2,18 |
| Refrigerantes..... | 5,15 | 1,96 | 2,73 | 3,47 | 2,08 | 5,10 | 7,70 | 7,77 | 7,25 | 5,27 | 11,47 | 2,75 |
| Cervejas..... | 3,09 | 1,62 | 1,66 | 1,29 | 1,02 | 3,33 | 5,15 | 3,69 | 4,81 | 4,68 | 7,74 | 0,89 |
| Outras..... | 1,90 | 0,60 | 0,79 | 1,23 | 0,37 | 0,62 | 0,59 | 1,42 | 1,87 | 1,35 | 12,02 | 0,76 |
| Enlatados e conservas..... | 1,08 | 0,46 | 0,28 | 0,61 | 0,68 | 0,70 | 0,71 | 0,69 | 2,74 | 1,59 | 4,28 | 0,33 |
| Peixe sardinha..... | 0,11 | - | 0,04 | 0,13 | 0,11 | 0,04 | 0,06 | 0,16 | 0,35 | 0,26 | 0,09 | - |
| Azeitona..... | 0,22 | 0,04 | 0,08 | 0,04 | 0,20 | 0,27 | 0,18 | 0,09 | 0,40 | 0,13 | 1,07 | 0,11 |
| Carne de boi..... | - | - | - | - | - | - | - | - | - | - | - | - |
| Outros..... | 0,76 | 0,42 | 0,16 | 0,45 | 0,37 | 0,39 | 0,47 | 0,43 | 1,99 | 1,20 | 3,12 | 0,22 |
| Sal e condimentos..... | 2,71 | 0,83 | 1,82 | 2,14 | 2,27 | 2,57 | 3,14 | 2,86 | 3,12 | 4,62 | 6,09 | 1,56 |
| Massa de tomate..... | 0,81 | 0,23 | 0,48 | 0,64 | 0,86 | 0,82 | 0,89 | 0,56 | 0,56 | 1,63 | 2,12 | 0,56 |
| Maionese..... | 0,26 | 0,07 | 0,17 | 0,14 | 0,17 | 0,15 | 0,32 | 0,46 | 0,42 | 0,32 | 0,64 | 0,14 |
| Sal refinado..... | 0,20 | 0,10 | 0,18 | 0,19 | 0,19 | 0,22 | 0,20 | 0,21 | 0,15 | 0,25 | 0,29 | 0,20 |
| Outros..... | 1,45 | 0,43 | 0,99 | 1,17 | 1,05 | 1,38 | 1,74 | 1,62 | 2,00 | 2,42 | 3,04 | 0,66 |
| Alimentos preparados..... | 2,28 | 0,19 | 0,61 | 1,25 | 0,03 | 1,58 | 2,28 | 1,86 | 7,09 | 3,70 | 6,42 | 4,41 |
| Outros..... | 5,66 | 0,98 | 1,88 | 2,41 | 4,63 | 2,69 | 3,93 | 4,51 | 13,51 | 19,40 | 12,10 | 11,11 |
| Alimentação fora domicílio..... | 56,27 | 8,33 | 16,11 | 23,33 | 35,32 | 33,05 | 53,72 | 59,99 | 103,26 | 122,99 | 207,16 | 29,82 |
| Almoço e jantar..... | 31,75 | 4,91 | 6,46 | 5,78 | 15,60 | 12,36 | 23,44 | 27,07 | 65,77 | 68,08 | 156,06 | 20,80 |
| Café, leite, café/leite e chocolate..... | 0,96 | 0,26 | 0,31 | 0,59 | 1,55 | 1,23 | 1,11 | 0,51 | 1,41 | 2,63 | 1,56 | 0,49 |
| Sanduíches e salgados..... | 6,08 | 0,97 | 2,07 | 4,00 | 3,67 | 6,14 | 7,21 | 7,10 | 10,68 | 13,79 | 14,42 | 1,41 |
| Refrigerantes, cervejas e outras..... | 11,20 | 1,64 | 4,40 | 9,33 | 10,79 | 9,37 | 11,87 | 16,30 | 14,34 | 25,51 | 21,48 | 3,33 |
| Agregadas e outras..... | 6,28 | 0,55 | 2,87 | 3,62 | 3,71 | 3,95 | 10,08 | 9,01 | 11,06 | 12,98 | 13,65 | 3,79 |
| Número de famílias..... | 2 957 446 | 280 931 | 272 458 | 511 996 | 228 167 | 345 770 | 242 614 | 334 777 | 183 712 | 163 217 | 250 056 | 143 748 |
| Tamanho médio da família..... | 3,40 | 2,56 | 3,00 | 3,45 | 3,72 | 3,61 | 3,54 | 3,73 | 3,62 | 3,47 | 3,17 | 3,61 |

Fonte: IBGE, Diretoria de Pesquisas, Departamento de Índices de Preços, Pesquisa de Orçamentos Familiares.

(1) Inclusive sem recebimento.

**Tabela 9 - Percentual da despesa média mensal familiar, em alimentação, por classes de recebimento mensal familiar, segundo os tipos de despesa
Região Metropolitana do Rio de Janeiro - 1995 - 1996**

| Tipos de despesa | Despesa média mensal familiar (percentagem) | | | | | | | | | | | |
|--|---|---|---------------|---------------|---------------|---------------|----------------|-----------------|-----------------|-----------------|---------------|----------------|
| | Total | Classes de recebimento mensal familiar (salário mínimo) | | | | | | | | | | |
| | | Até 2 (1) | Mais de 2 a 3 | Mais de 3 a 5 | Mais de 5 a 6 | Mais de 6 a 8 | Mais de 8 a 10 | Mais de 10 a 15 | Mais de 15 a 20 | Mais de 20 a 30 | Mais de 30 | Sem declaração |
| Despesas em alimentação..... | 100,00 | 100,00 | 100,00 | 100,00 | 100,00 | 100,00 | 100,00 | 100,00 | 100,00 | 100,00 | 100,00 | 100,00 |
| Alimentação no domicílio..... | 71,36 | 86,26 | 85,22 | 83,03 | 76,24 | 79,79 | 73,51 | 72,84 | 64,23 | 64,92 | 58,26 | 73,33 |
| Cereais, leguminosas e oleaginosas.. | 6,03 | 9,89 | 8,98 | 8,54 | 11,67 | 6,52 | 5,88 | 5,52 | 3,19 | 4,55 | 4,05 | 4,75 |
| Arroz..... | 3,59 | 6,12 | 5,37 | 5,34 | 7,53 | 3,78 | 3,48 | 3,41 | 1,97 | 2,48 | 2,14 | 2,62 |
| Feijão..... | 2,21 | 3,62 | 3,46 | 2,96 | 3,82 | 2,62 | 2,29 | 1,86 | 0,92 | 1,82 | 1,60 | 2,08 |
| Outros..... | 0,23 | 0,15 | 0,15 | 0,25 | 0,32 | 0,12 | 0,11 | 0,24 | 0,30 | 0,26 | 0,31 | 0,04 |
| Farinhas, féculas e massas..... | 2,29 | 2,26 | 3,07 | 3,24 | 2,27 | 2,67 | 2,01 | 2,66 | 1,52 | 1,88 | 1,84 | 1,97 |
| Macarrão..... | 0,99 | 1,03 | 1,47 | 1,50 | 1,08 | 1,11 | 1,02 | 1,12 | 0,48 | 0,75 | 0,74 | 0,84 |
| Farinha de trigo..... | 0,27 | 0,26 | 0,40 | 0,31 | 0,35 | 0,31 | 0,23 | 0,36 | 0,19 | 0,17 | 0,23 | 0,17 |
| Farinha de mandioca..... | 0,21 | 0,22 | 0,41 | 0,35 | 0,44 | 0,28 | 0,25 | 0,13 | 0,10 | 0,16 | 0,07 | 0,27 |
| Outras..... | 0,82 | 0,75 | 0,78 | 1,07 | 0,40 | 0,97 | 0,51 | 1,05 | 0,74 | 0,79 | 0,79 | 0,70 |
| Tubérculos e raízes..... | 1,92 | 2,00 | 2,37 | 2,53 | 2,73 | 2,32 | 2,53 | 1,90 | 1,81 | 1,25 | 1,24 | 1,30 |
| Batata inglesa..... | 1,16 | 1,24 | 1,33 | 1,54 | 1,76 | 1,40 | 1,62 | 1,03 | 0,97 | 0,82 | 0,82 | 0,77 |
| Cenoura..... | 0,42 | 0,54 | 0,58 | 0,49 | 0,50 | 0,56 | 0,54 | 0,40 | 0,44 | 0,23 | 0,30 | 0,14 |
| Outros..... | 0,34 | 0,23 | 0,46 | 0,50 | 0,47 | 0,36 | 0,38 | 0,47 | 0,41 | 0,20 | 0,11 | 0,40 |
| Açúcares e derivados..... | 3,09 | 4,30 | 4,25 | 3,55 | 3,36 | 4,20 | 2,67 | 3,09 | 1,64 | 3,41 | 2,58 | 2,15 |
| Açúcar refinado..... | 1,81 | 2,50 | 3,14 | 2,42 | 2,65 | 2,57 | 1,56 | 1,66 | 0,92 | 1,48 | 1,27 | 1,33 |
| Açúcar cristal..... | 0,02 | 0,33 | - | 0,04 | - | - | 0,02 | - | - | - | - | - |
| Outros..... | 1,26 | 1,47 | 1,11 | 1,10 | 0,72 | 1,62 | 1,09 | 1,43 | 0,72 | 1,92 | 1,31 | 0,82 |
| Legumes e verduras..... | 2,79 | 3,46 | 3,43 | 3,78 | 2,91 | 3,04 | 3,35 | 2,92 | 2,37 | 1,90 | 2,18 | 2,28 |
| Tomate..... | 0,71 | 1,06 | 1,06 | 1,20 | 0,92 | 0,79 | 0,95 | 0,62 | 0,55 | 0,41 | 0,40 | 0,60 |
| Cebola..... | 0,33 | 0,47 | 0,57 | 0,49 | 0,43 | 0,40 | 0,40 | 0,30 | 0,31 | 0,19 | 0,15 | 0,47 |
| Alface..... | 0,25 | 0,32 | 0,34 | 0,35 | 0,21 | 0,22 | 0,26 | 0,35 | 0,18 | 0,17 | 0,22 | 0,14 |
| Outros..... | 1,49 | 1,60 | 1,47 | 1,73 | 1,36 | 1,62 | 1,75 | 1,65 | 1,32 | 1,13 | 1,40 | 1,07 |
| Frutas..... | 4,24 | 3,22 | 4,04 | 4,99 | 3,58 | 3,80 | 4,75 | 4,46 | 4,46 | 4,27 | 3,91 | 4,43 |
| Banana..... | 1,06 | 0,83 | 1,45 | 1,66 | 0,86 | 1,12 | 1,46 | 0,95 | 0,90 | 0,79 | 0,79 | 1,11 |
| Laranja..... | 0,76 | 1,02 | 1,18 | 1,15 | 0,74 | 0,86 | 0,92 | 0,87 | 0,76 | 0,58 | 0,37 | 0,49 |
| Maçã..... | 0,59 | 0,60 | 0,53 | 0,49 | 0,65 | 0,62 | 0,84 | 0,69 | 0,54 | 0,71 | 0,47 | 0,53 |
| Outras frutas..... | 1,82 | 0,77 | 0,87 | 1,69 | 1,34 | 1,21 | 1,54 | 1,95 | 2,26 | 2,18 | 2,28 | 2,30 |
| Carnes, vísceras e pescados..... | 12,50 | 13,31 | 14,44 | 13,46 | 11,52 | 14,02 | 13,53 | 15,13 | 13,50 | 10,05 | 10,53 | 6,03 |
| Carne de boi de primeira..... | 5,53 | 3,93 | 5,85 | 5,66 | 3,76 | 6,48 | 6,30 | 6,68 | 6,39 | 4,78 | 5,16 | 1,44 |
| Carne de boi de segunda..... | 2,03 | 3,77 | 2,86 | 2,88 | 3,11 | 2,78 | 2,88 | 3,00 | 1,27 | 0,70 | 0,59 | 1,31 |
| Carne de suíno..... | 0,40 | 0,52 | 0,40 | 0,25 | 0,53 | 0,58 | 0,44 | 0,40 | 0,37 | 0,36 | 0,35 | 0,45 |
| Carnes e peixes industrializados.... | 3,02 | 3,20 | 4,09 | 2,99 | 2,95 | 2,75 | 1,96 | 3,20 | 3,87 | 2,40 | 3,32 | 1,52 |
| Pescados frescos..... | 1,05 | 0,79 | 0,78 | 1,19 | 0,74 | 0,90 | 1,37 | 1,16 | 1,24 | 1,59 | 0,75 | 0,53 |
| Outros..... | 0,48 | 1,11 | 0,47 | 0,49 | 0,43 | 0,54 | 0,59 | 0,69 | 0,35 | 0,22 | 0,35 | 0,78 |
| Aves e ovos..... | 4,52 | 5,86 | 5,35 | 6,61 | 6,22 | 5,61 | 3,77 | 4,40 | 3,36 | 3,94 | 3,12 | 4,52 |
| Frango..... | 3,55 | 4,45 | 4,22 | 5,05 | 3,67 | 4,48 | 3,07 | 3,44 | 2,78 | 3,35 | 2,67 | 3,29 |
| Ovo de galinha..... | 0,81 | 1,41 | 1,12 | 1,42 | 1,09 | 1,09 | 0,70 | 0,81 | 0,47 | 0,54 | 0,44 | 0,80 |
| Outros..... | 0,16 | - | 0,01 | 0,14 | 1,47 | 0,04 | - | 0,15 | 0,11 | 0,05 | 0,02 | 0,43 |
| Leites e derivados..... | 10,49 | 11,16 | 12,83 | 11,73 | 9,31 | 11,66 | 10,82 | 10,65 | 8,78 | 11,61 | 8,61 | 12,72 |
| Leite pasteurizado..... | 4,70 | 6,27 | 6,20 | 5,42 | 6,21 | 5,77 | 4,82 | 5,18 | 3,79 | 3,63 | 3,24 | 5,65 |
| Leite em pó integral..... | 1,56 | 1,84 | 3,19 | 2,42 | 1,12 | 1,07 | 1,26 | 1,16 | 0,86 | 2,57 | 1,12 | 1,91 |
| Queijo tipo prato..... | 1,01 | 0,76 | 0,55 | 1,34 | 0,06 | 1,10 | 1,14 | 0,84 | 1,46 | 0,86 | 1,21 | 0,28 |
| Outros..... | 3,22 | 2,30 | 2,89 | 2,54 | 1,92 | 3,73 | 3,60 | 3,47 | 2,66 | 4,55 | 3,04 | 4,88 |
| Panificados..... | 8,89 | 14,09 | 13,14 | 11,42 | 10,49 | 11,57 | 9,53 | 9,07 | 7,22 | 6,84 | 5,20 | 10,21 |
| Pão francês..... | 5,84 | 11,11 | 9,92 | 8,54 | 7,59 | 8,31 | 5,67 | 6,33 | 4,57 | 3,75 | 2,17 | 6,90 |
| Biscoito..... | 1,62 | 2,05 | 2,13 | 1,60 | 1,64 | 2,00 | 2,21 | 1,53 | 1,32 | 1,60 | 1,27 | 1,39 |
| Outros panificados..... | 1,42 | 0,93 | 1,09 | 1,28 | 1,26 | 1,26 | 1,66 | 1,20 | 1,34 | 1,49 | 1,76 | 1,93 |
| Óleos e gorduras..... | 1,66 | 2,20 | 1,83 | 1,77 | 1,97 | 2,09 | 1,54 | 1,38 | 1,15 | 2,15 | 1,42 | 1,48 |
| Óleo de soja..... | 1,13 | 1,98 | 1,44 | 1,45 | 1,67 | 1,81 | 1,19 | 1,07 | 0,77 | 1,08 | 0,50 | 1,04 |
| Azeite de oliva..... | 0,39 | 0,14 | 0,28 | 0,26 | 0,31 | 0,12 | 0,33 | 0,26 | 0,32 | 0,79 | 0,62 | 0,35 |
| Outros..... | 0,14 | 0,09 | 0,11 | 0,07 | - | 0,15 | 0,02 | 0,04 | 0,06 | 0,27 | 0,30 | 0,09 |
| Bebidas e infusões..... | 6,97 | 10,47 | 7,21 | 6,76 | 5,08 | 7,68 | 8,15 | 7,17 | 6,06 | 4,70 | 7,75 | 5,88 |
| Café moído..... | 1,81 | 3,57 | 2,40 | 2,40 | 2,75 | 2,15 | 1,51 | 1,33 | 1,23 | 1,47 | 1,45 | 1,95 |
| Refrigerantes..... | 2,62 | 3,24 | 2,54 | 2,53 | 1,40 | 3,12 | 3,80 | 3,52 | 2,51 | 1,50 | 2,31 | 2,46 |
| Cervejas..... | 1,58 | 2,67 | 1,54 | 0,94 | 0,69 | 2,04 | 2,54 | 1,67 | 1,67 | 1,34 | 1,56 | 0,79 |
| Outras..... | 0,97 | 0,99 | 0,73 | 0,89 | 0,25 | 0,38 | 0,29 | 0,64 | 0,65 | 0,38 | 2,42 | 0,68 |
| Enlatados e conservas..... | 0,55 | 0,76 | 0,26 | 0,45 | 0,46 | 0,43 | 0,35 | 0,31 | 0,95 | 0,45 | 0,86 | 0,30 |
| Peixe sardinha..... | 0,05 | - | 0,04 | 0,09 | 0,07 | 0,03 | 0,03 | 0,07 | 0,12 | 0,07 | 0,02 | - |
| Azeitona..... | 0,11 | 0,06 | 0,07 | 0,03 | 0,14 | 0,16 | 0,09 | 0,04 | 0,14 | 0,04 | 0,22 | 0,10 |
| Carne de boi..... | - | - | - | - | - | - | - | - | - | - | - | - |
| Outros..... | 0,39 | 0,70 | 0,15 | 0,33 | 0,25 | 0,24 | 0,23 | 0,20 | 0,69 | 0,34 | 0,63 | 0,20 |
| Sal e condimentos..... | 1,38 | 1,37 | 1,69 | 1,55 | 1,53 | 1,57 | 1,55 | 1,30 | 1,08 | 1,32 | 1,23 | 1,40 |
| Massa de tomate..... | 0,41 | 0,38 | 0,45 | 0,47 | 0,58 | 0,50 | 0,44 | 0,25 | 0,19 | 0,47 | 0,43 | 0,50 |
| Maionese..... | 0,13 | 0,11 | 0,16 | 0,10 | 0,11 | 0,09 | 0,16 | 0,21 | 0,14 | 0,09 | 0,13 | 0,13 |
| Sal refinado..... | 0,10 | 0,17 | 0,16 | 0,14 | 0,13 | 0,13 | 0,10 | 0,10 | 0,05 | 0,07 | 0,06 | 0,18 |
| Outros..... | 0,74 | 0,70 | 0,92 | 0,85 | 0,70 | 0,85 | 0,86 | 0,74 | 0,69 | 0,69 | 0,61 | 0,59 |
| Alimentos preparados..... | 1,16 | 0,31 | 0,57 | 0,91 | 0,02 | 0,97 | 1,13 | 0,85 | 2,46 | 1,06 | 1,29 | 3,94 |
| Outros..... | 2,88 | 1,61 | 1,75 | 1,75 | 3,12 | 1,64 | 1,94 | 2,05 | 4,69 | 5,54 | 2,44 | 9,94 |
| Alimentação fora domicílio..... | 28,64 | 13,74 | 14,78 | 16,97 | 23,76 | 20,21 | 26,49 | 27,16 | 35,77 | 35,08 | 41,74 | 26,67 |
| Almoço e jantar..... | 16,15 | 8,10 | 5,83 | 4,21 | 10,49 | 7,56 | 11,55 | 12,23 | 22,77 | 19,41 | 31,44 | 18,61 |
| Café, leite, café/leite e chocolate..... | 0,49 | 0,42 | 0,29 | 0,43 | 1,04 | 0,75 | 0,55 | 0,23 | 0,49 | 0,75 | 0,31 | 0,44 |
| Sanduíches e salgados..... | 3,10 | 1,60 | 1,92 | 2,91 | 2,47 | 3,75 | 3,56 | 3,22 | 3,70 | 3,94 | 2,91 | 1,26 |
| Refrigerantes, cervejas e outras..... | 5,71 | 2,70 | 4,08 | 6,79 | 7,26 | 5,73 | 5,86 | 7,39 | 4,97 | 7,28 | 4,33 | 2,98 |
| Agregadas e outras..... | 3,20 | 0,91 | 2,67 | 2,63 | 2,49 | 2,42 | 4,98 | 4,09 | 3,84 | 3,70 | 2,75 | 3,39 |

Fonte: IBGE, Diretoria de Pesquisas, Departamento de Índices de Preços, Pesquisa de Orçamentos Familiares.

(1) Inclusive sem recebimento.

**Tabela 10 - Recebimento médio mensal familiar, por classes de recebimento mensal familiar, segundo a origem do recebimento, com indicação de características das famílias
Região Metropolitana do Rio de Janeiro - 1995 - 1996**

| Origem do recebimento | Recebimento médio mensal familiar (R\$) | | | | | | | | | | | |
|--|---|---|----------------|----------------|----------------|----------------|-----------------|-----------------|-----------------|-----------------|-----------------|-----------------|
| | Total | Classes de recebimento mensal familiar (salário mínimo) | | | | | | | | | | |
| | | Até 2 (1) | Mais de 2 a 3 | Mais de 3 a 5 | Mais de 5 a 6 | Mais de 6 a 8 | Mais de 8 a 10 | Mais de 10 a 15 | Mais de 15 a 20 | Mais de 20 a 30 | Mais de 30 | Sem declaração |
| Recebimento total..... | 1 420,56 | 156,14 | 281,19 | 450,24 | 616,25 | 791,07 | 1 018,00 | 1 364,01 | 2 006,04 | 2 775,41 | 7 021,39 | 1 079,73 |
| Rendimento total..... | 1 332,56 | 155,48 | 278,92 | 448,88 | 611,54 | 776,02 | 995,17 | 1 331,74 | 1 914,09 | 2 620,40 | 6 256,42 | 1 061,12 |
| Rendimento do trabalho..... | 1 007,44 | 101,36 | 200,13 | 365,82 | 541,00 | 615,95 | 801,84 | 1 020,03 | 1 522,89 | 1 915,25 | 4 479,46 | 864,23 |
| Empregado..... | 683,84 | 79,05 | 159,89 | 275,65 | 373,85 | 427,80 | 564,07 | 752,79 | 1 148,46 | 1 403,04 | 2 684,45 | 571,70 |
| Empregador..... | 91,97 | - | - | - | 12,93 | 4,02 | 32,25 | 19,93 | 55,41 | 85,11 | 897,07 | 33,30 |
| Conta própria..... | 231,63 | 22,31 | 40,24 | 90,17 | 154,22 | 184,13 | 205,52 | 247,32 | 319,03 | 427,11 | 897,93 | 259,23 |
| Transferência..... | 292,78 | 52,13 | 77,46 | 79,21 | 68,09 | 151,05 | 179,72 | 285,41 | 372,39 | 619,02 | 1 550,41 | 177,53 |
| Aposentadoria previdência pública..... | 216,34 | 41,92 | 52,44 | 55,90 | 50,83 | 115,12 | 141,49 | 209,45 | 247,01 | 506,26 | 1 151,36 | 92,95 |
| Aposentadoria previdência privada..... | 39,91 | 6,02 | 13,87 | 8,64 | 8,27 | 8,95 | 20,04 | 52,90 | 32,96 | 60,45 | 241,02 | 30,65 |
| Bolsa de estudo..... | 1,53 | - | - | - | - | - | - | 2,01 | 11,22 | 7,39 | 2,39 | - |
| Pensão alimentícia, mesada e doação..... | 32,34 | 4,09 | 10,57 | 13,40 | 7,82 | 25,73 | 12,08 | 13,98 | 71,81 | 43,37 | 153,68 | 53,94 |
| Transferência transitória..... | 2,66 | 0,10 | 0,59 | 1,27 | 1,18 | 1,26 | 6,10 | 7,07 | 9,40 | 1,55 | 1,95 | - |
| Rendimento de aluguel..... | 32,33 | 1,98 | 1,32 | 3,85 | 2,45 | 9,02 | 13,61 | 26,30 | 18,80 | 86,13 | 226,56 | 19,36 |
| Aluguel de bens imóveis..... | 28,79 | 0,74 | 1,32 | 1,99 | 0,44 | 7,85 | 12,80 | 25,42 | 17,58 | 71,53 | 212,75 | 7,14 |
| Aluguel de bens móveis..... | 3,54 | 1,24 | - | 1,87 | 2,01 | 1,17 | 0,80 | 0,88 | 1,22 | 14,61 | 13,81 | 12,22 |
| Outros recebimentos..... | 88,01 | 0,66 | 2,27 | 1,36 | 4,71 | 15,05 | 22,83 | 32,26 | 91,96 | 155,01 | 764,97 | 18,61 |
| Vendas esporádicas..... | 29,58 | - | - | - | - | 1,15 | 1,52 | 10,42 | 23,74 | 26,07 | 292,91 | 9,53 |
| Empréstimos..... | 1,05 | - | 0,08 | 0,07 | 0,10 | 0,24 | 0,74 | 1,94 | 3,65 | 0,49 | 5,39 | - |
| Aplicações de capital..... | 52,90 | 0,66 | 2,00 | 0,82 | 4,23 | 10,45 | 18,87 | 18,46 | 59,26 | 120,08 | 434,85 | 5,16 |
| Outros..... | 4,48 | - | 0,19 | 0,46 | 0,38 | 3,20 | 1,70 | 1,45 | 5,31 | 8,38 | 31,83 | 3,92 |
| Número de famílias..... | 2 957 446 | 280 931 | 272 458 | 511 996 | 228 167 | 345 770 | 242 614 | 334 777 | 183 712 | 163 217 | 250 056 | 143 748 |
| Tamanho médio da família..... | 3,40 | 2,56 | 3,00 | 3,45 | 3,72 | 3,61 | 3,54 | 3,73 | 3,62 | 3,47 | 3,17 | 3,61 |

Fonte: IBGE, Diretoria de Pesquisas, Departamento de Índices de Preços, Pesquisa de Orçamentos Familiares.

Nota: Médias obtidas segundo o recebimento de cada célula sobre o número de famílias da coluna correspondente.

(1) Inclusive sem recebimento.

**Tabela 11 - Percentual do recebimento médio mensal familiar, por classes de recebimento mensal familiar, segundo a origem do recebimento
Região Metropolitana do Rio de Janeiro - 1995 - 1996**

| Origem do recebimento | Recebimento médio mensal familiar (percentagem) | | | | | | | | | | | | |
|--|---|---|---------------|---------------|---------------|---------------|----------------|-----------------|-----------------|-----------------|------------|----------------|--------|
| | Total | Classes de recebimento mensal familiar (salário mínimo) | | | | | | | | | | | |
| | | Até 2 (1) | Mais de 2 a 3 | Mais de 3 a 5 | Mais de 5 a 6 | Mais de 6 a 8 | Mais de 8 a 10 | Mais de 10 a 15 | Mais de 15 a 20 | Mais de 20 a 30 | Mais de 30 | Sem declaração | |
| Recebimento total..... | 100,00 | 100,00 | 100,00 | 100,00 | 100,00 | 100,00 | 100,00 | 100,00 | 100,00 | 100,00 | 100,00 | 100,00 | 100,00 |
| Rendimento total..... | 93,80 | 99,58 | 99,19 | 99,70 | 99,24 | 98,10 | 97,76 | 97,63 | 95,42 | 94,41 | 89,11 | 98,28 | |
| Rendimento do trabalho..... | 70,92 | 64,92 | 71,17 | 81,25 | 87,79 | 77,86 | 78,77 | 74,78 | 75,92 | 69,01 | 63,80 | 80,04 | |
| Empregado..... | 48,14 | 50,63 | 56,86 | 61,22 | 60,67 | 54,08 | 55,41 | 55,19 | 57,25 | 50,55 | 38,23 | 52,95 | |
| Empregador..... | 6,47 | - | - | - | 2,10 | 0,51 | 3,17 | 1,46 | 2,76 | 3,07 | 12,78 | 3,08 | |
| Conta própria..... | 16,31 | 14,29 | 14,31 | 20,03 | 25,03 | 23,28 | 20,19 | 18,13 | 15,90 | 15,39 | 12,79 | 24,01 | |
| Transferência..... | 20,61 | 33,39 | 27,55 | 17,59 | 11,05 | 19,09 | 17,65 | 20,92 | 18,56 | 22,30 | 22,08 | 16,44 | |
| Aposentadoria previdência pública..... | 15,23 | 26,85 | 18,65 | 12,42 | 8,25 | 14,55 | 13,90 | 15,36 | 12,31 | 18,24 | 16,40 | 8,61 | |
| Aposentadoria previdência privada..... | 2,81 | 3,86 | 4,93 | 1,92 | 1,34 | 1,13 | 1,97 | 3,88 | 1,64 | 2,18 | 3,43 | 2,84 | |
| Bolsa de estudo..... | 0,11 | - | - | - | - | - | - | 0,15 | 0,56 | 0,27 | 0,03 | - | |
| Pensão alimentícia, mesada e doação..... | 2,28 | 2,62 | 3,76 | 2,98 | 1,27 | 3,25 | 1,19 | 1,02 | 3,58 | 1,56 | 2,19 | 5,00 | |
| Transferência transitória..... | 0,19 | 0,06 | 0,21 | 0,28 | 0,19 | 0,16 | 0,60 | 0,52 | 0,47 | 0,06 | 0,03 | - | |
| Rendimento de aluguel..... | 2,28 | 1,27 | 0,47 | 0,86 | 0,40 | 1,14 | 1,34 | 1,93 | 0,94 | 3,10 | 3,23 | 1,79 | |
| Aluguel de bens imóveis..... | 2,03 | 0,48 | 0,47 | 0,44 | 0,07 | 0,99 | 1,26 | 1,86 | 0,88 | 2,58 | 3,03 | 0,66 | |
| Aluguel de bens móveis..... | 0,25 | 0,79 | - | 0,41 | 0,33 | 0,15 | 0,08 | 0,06 | 0,06 | 0,53 | 0,20 | 1,13 | |
| Outros recebimentos..... | 6,20 | 0,42 | 0,81 | 0,30 | 0,76 | 1,90 | 2,24 | 2,37 | 4,58 | 5,59 | 10,89 | 1,72 | |
| Vendas esporádicas..... | 2,08 | - | - | - | - | 0,15 | 0,15 | 0,76 | 1,18 | 0,94 | 4,17 | 0,88 | |
| Empréstimos..... | 0,07 | - | 0,03 | 0,02 | 0,02 | 0,03 | 0,07 | 0,14 | 0,18 | 0,02 | 0,08 | - | |
| Aplicações de capital..... | 3,72 | 0,42 | 0,71 | 0,18 | 0,69 | 1,32 | 1,85 | 1,35 | 2,95 | 4,33 | 6,19 | 0,48 | |
| Outros..... | 0,32 | - | 0,07 | 0,10 | 0,06 | 0,40 | 0,17 | 0,11 | 0,26 | 0,30 | 0,45 | 0,36 | |

Fonte: IBGE, Diretoria de Pesquisas, Departamento de Índices de Preços.

Nota: Percentuais obtidos segundo o recebimento de cada célula sobre o recebimento total correspondente.

(1) Inclusive sem recebimento.

**Tabela 12 - Recebimento médio mensal familiar, por classes de recebimento mensal familiar, segundo as características da pessoa de referência
Região Metropolitana do Rio de Janeiro - 1995 - 1996**

| Características da pessoa de referência | Recebimento médio mensal familiar (R\$) | | | | | | | | | | | |
|---|---|---|---------------|---------------|---------------|---------------|-----------------|-----------------|-----------------|-----------------|-----------------|-----------------|
| | Total | Classes de recebimento mensal familiar (salário mínimo) | | | | | | | | | | |
| | | Até 2 (1) | Mais de 2 a 3 | Mais de 3 a 5 | Mais de 5 a 6 | Mais de 6 a 8 | Mais de 8 a 10 | Mais de 10 a 15 | Mais de 15 a 20 | Mais de 20 a 30 | Mais de 30 | Sem declaração |
| Total..... | 1 420,56 | 156,14 | 281,19 | 450,24 | 616,25 | 791,07 | 1 018,00 | 1 364,01 | 2 006,04 | 2 775,41 | 7 021,39 | 1 079,73 |
| Sexo | | | | | | | | | | | | |
| Homens..... | 1 716,13 | 159,67 | 301,38 | 478,17 | 655,48 | 849,01 | 1 088,41 | 1 479,68 | 2 284,65 | 3 140,15 | 8 122,29 | 1 231,02 |
| Mulheres..... | 1 190,64 | 164,84 | 284,46 | 462,84 | 645,60 | 841,50 | 1 083,21 | 1 471,06 | 2 190,35 | 3 029,33 | 8 303,88 | 951,86 |
| Grupos de idade | | | | | | | | | | | | |
| 10 a 19 anos..... | 539,03 | 127,75 | 252,50 | 492,33 | - | - | - | - | 1 868,89 | - | - | - |
| 20 a 29 anos..... | 947,46 | 196,37 | 294,68 | 490,91 | 639,90 | 836,22 | 1 131,48 | 1 466,15 | 2 294,16 | 3 033,82 | 7 064,88 | 1 043,67 |
| 30 a 39 anos..... | 1 345,10 | 157,83 | 295,04 | 479,74 | 663,16 | 851,11 | 1 080,55 | 1 491,55 | 2 175,01 | 3 457,10 | 7 157,23 | 744,49 |
| 40 a 49 anos..... | 1 638,45 | 148,80 | 296,91 | 461,54 | 662,79 | 862,63 | 1 085,57 | 1 529,88 | 2 178,62 | 3 219,82 | 8 315,85 | 1 310,26 |
| 50 a 59 anos..... | 1 769,29 | 160,58 | 283,31 | 486,44 | 649,79 | 810,69 | 1 072,54 | 1 407,25 | 2 114,55 | 3 086,81 | 6 438,87 | 1 578,43 |
| 60 a 69 anos..... | 1 989,63 | 157,00 | 323,90 | 449,47 | 644,65 | 845,61 | 1 047,25 | 1 451,40 | 2 855,68 | 2 682,52 | 10 333,68 | 846,41 |
| 70 anos ou mais..... | 2 027,53 | 144,02 | 286,38 | 475,08 | 607,79 | 911,10 | 1 132,92 | 1 484,60 | 2 183,31 | 2 882,94 | 9 396,39 | 1 501,21 |
| Idade ignorada..... | 333,00 | - | 333,00 | - | - | - | - | - | - | - | - | - |
| Nível de instrução | | | | | | | | | | | | |
| Sem instrução..... | 459,39 | 154,38 | 293,20 | 457,34 | 618,64 | 865,52 | 1 074,25 | 1 405,00 | 2 383,68 | - | - | 496,32 |
| Pré-escolar..... | - | - | - | - | - | - | - | - | - | - | - | - |
| 1ª a 4ª série do 1º grau..... | 725,95 | 162,04 | 297,73 | 458,03 | 648,46 | 857,66 | 1 112,00 | 1 479,78 | 2 125,53 | 2 664,49 | 4 962,61 | 828,31 |
| Completo..... | 798,86 | 162,44 | 306,63 | 471,89 | 655,85 | 866,29 | 1 087,68 | 1 493,58 | 2 033,46 | 2 765,67 | 4 947,22 | 951,58 |
| Incompleto..... | 647,49 | 161,75 | 289,77 | 446,34 | 637,71 | 844,40 | 1 141,64 | 1 453,56 | 2 233,79 | 2 508,92 | 4 992,00 | 680,91 |
| 5ª a 8ª série do 1º grau..... | 999,07 | 170,50 | 296,13 | 483,15 | 661,73 | 848,55 | 1 085,46 | 1 505,03 | 2 070,66 | 3 580,76 | 5 964,32 | 593,30 |
| Completo..... | 1 074,58 | 186,37 | 301,40 | 481,26 | 654,14 | 866,88 | 1 058,45 | 1 556,46 | 2 068,71 | 3 747,37 | 4 571,93 | 642,97 |
| Incompleto..... | 910,69 | 154,44 | 292,37 | 484,50 | 667,90 | 821,00 | 1 187,44 | 1 421,86 | 2 072,54 | 3 134,01 | 8 809,00 | 537,34 |
| 1ª a 3ª série do 2º grau..... | 1 750,32 | 159,27 | 289,33 | 497,36 | 657,90 | 830,77 | 1 053,14 | 1 465,02 | 2 400,62 | 2 996,90 | 8 762,48 | 910,10 |
| Completo..... | 1 919,30 | 154,62 | 277,80 | 478,66 | 653,87 | 822,63 | 1 049,39 | 1 488,35 | 2 458,13 | 3 002,26 | 9 700,43 | 982,95 |
| Incompleto..... | 1 322,87 | 167,04 | 305,04 | 530,68 | 669,19 | 846,77 | 1 068,36 | 1 410,80 | 2 238,29 | 2 973,13 | 5 544,19 | 382,46 |
| Superior..... | 4 436,25 | 140,72 | 333,00 | 494,50 | 683,26 | 848,16 | 1 123,33 | 1 443,03 | 2 338,06 | 3 004,78 | 8 136,62 | 3 145,40 |
| Completo..... | 4 995,03 | 123,42 | 333,00 | 518,43 | 620,31 | 850,05 | 1 042,19 | 1 427,63 | 2 411,46 | 3 003,32 | 8 382,66 | 2 690,50 |
| Incompleto..... | 2 771,04 | 163,30 | - | 469,60 | 859,39 | 845,76 | 1 146,40 | 1 471,03 | 2 204,08 | 3 010,88 | 6 503,51 | 6 135,04 |
| Mestrado ou doutorado..... | 10 000,83 | - | - | - | - | - | - | - | - | 6 336,88 | 10 910,57 | - |
| Ignorado..... | - | - | - | - | - | - | - | - | - | - | - | - |
| Principal origem do recebimento | | | | | | | | | | | | |
| Empregado..... | 1 475,41 | 176,52 | 303,24 | 485,87 | 675,83 | 860,40 | 1 118,78 | 1 449,30 | 2 279,24 | 3 338,84 | 7 925,90 | 1 909,40 |
| Empregador..... | 5 859,70 | - | - | - | 627,00 | 789,17 | 1 121,51 | 1 330,91 | 2 060,03 | 4 910,54 | 10 679,29 | 2 775,00 |
| Conta própria..... | 1 405,20 | 160,59 | 276,45 | 451,90 | 622,98 | 798,42 | 1 032,92 | 1 558,29 | 2 020,02 | 2 876,03 | 7 957,01 | 1 400,97 |
| Transferências..... | 1 504,60 | 155,14 | 294,98 | 465,41 | 628,07 | 868,52 | 1 048,12 | 1 462,18 | 2 378,53 | 2 806,38 | 6 600,40 | 1 443,78 |
| Rendimento de aluguel..... | 1 137,30 | 141,43 | 253,10 | 393,85 | 624,44 | 878,59 | 1 411,61 | 1 239,42 | 2 887,19 | 2 842,91 | - | - |
| Outros recebimentos..... | 7 911,14 | - | - | - | - | - | - | 2 346,46 | 2 152,96 | 2 695,33 | 12 116,02 | - |
| Sem recebimento..... | 502,68 | 111,66 | 281,35 | 488,59 | 643,76 | - | 1 048,76 | 1 197,85 | - | - | 11 499,49 | 68,29 |

Fonte: IBGE, Diretoria de Pesquisas, Departamento de Índices de Preços, Pesquisa de Orçamentos Familiares.

Nota: Médias obtidas segundo o número de famílias da célula correspondente.

(1) Inclusive sem recebimento.

**Tabela 13 - Percentual do recebimento médio mensal familiar, por classes de recebimento mensal familiar, segundo as características da pessoa de referência
Região Metropolitana do Rio de Janeiro - 1995 - 1996**

| Características da pessoa de referência | Recebimento mensal familiar (percentagem) | | | | | | | | | | | |
|---|---|---|---------------|---------------|---------------|---------------|----------------|-----------------|-----------------|-----------------|---------------|----------------|
| | Total | Classes de recebimento mensal familiar (salário mínimo) | | | | | | | | | | |
| | | Até 2 (1) | Mais de 2 a 3 | Mais de 3 a 5 | Mais de 5 a 6 | Mais de 6 a 8 | Mais de 8 a 10 | Mais de 10 a 15 | Mais de 15 a 20 | Mais de 20 a 30 | Mais de 30 | Sem declaração |
| Total..... | 100,00 | 100,00 | 100,00 | 100,00 | 100,00 | 100,00 | 100,00 | 100,00 | 100,00 | 100,00 | 100,00 | 100,00 |
| Sexo | | | | | | | | | | | | |
| Homens..... | 81,95 | 54,04 | 67,86 | 73,65 | 81,82 | 80,15 | 85,71 | 79,15 | 72,40 | 84,33 | 85,68 | 85,07 |
| Mulheres..... | 18,05 | 45,96 | 32,14 | 26,35 | 18,18 | 19,85 | 14,29 | 20,85 | 27,60 | 15,67 | 14,32 | 14,93 |
| Grupos de idade | | | | | | | | | | | | |
| 10 a 19 anos..... | 0,13 | 0,97 | 0,50 | 1,02 | - | - | - | - | 0,72 | - | - | - |
| 20 a 29 anos..... | 7,58 | 23,38 | 17,54 | 16,96 | 8,86 | 14,68 | 16,29 | 8,55 | 9,71 | 3,36 | 3,59 | 10,84 |
| 30 a 39 anos..... | 18,05 | 16,98 | 24,36 | 22,62 | 34,33 | 17,66 | 21,75 | 21,53 | 17,01 | 20,37 | 14,71 | 14,88 |
| 40 a 49 anos..... | 26,23 | 14,47 | 21,44 | 27,85 | 27,61 | 27,80 | 27,79 | 28,07 | 30,63 | 27,70 | 24,76 | 20,07 |
| 50 a 59 anos..... | 18,97 | 12,63 | 10,98 | 14,86 | 11,58 | 19,03 | 12,72 | 17,43 | 14,80 | 30,71 | 18,21 | 35,04 |
| 60 a 69 anos..... | 16,93 | 21,03 | 10,93 | 9,72 | 11,67 | 13,23 | 14,16 | 14,02 | 15,14 | 10,87 | 22,55 | 8,02 |
| 70 anos ou mais..... | 12,09 | 10,54 | 13,47 | 6,97 | 5,96 | 7,60 | 7,30 | 10,41 | 12,00 | 6,99 | 16,18 | 11,15 |
| Idade ignorada..... | 0,01 | - | 0,80 | - | - | - | - | - | - | - | - | - |
| Nível de instrução | | | | | | | | | | | | |
| Sem instrução..... | 1,99 | 21,36 | 13,71 | 6,35 | 9,85 | 5,50 | 4,02 | 1,53 | 0,80 | - | - | 2,96 |
| Pré-escolar..... | - | - | - | - | - | - | - | - | - | - | - | - |
| 1ª a 4ª série do 1º grau..... | 12,53 | 43,26 | 36,20 | 39,06 | 30,97 | 29,32 | 25,55 | 22,69 | 13,57 | 5,04 | 1,05 | 17,77 |
| Completo..... | 7,14 | 18,13 | 17,59 | 18,42 | 18,57 | 17,94 | 13,72 | 15,00 | 7,01 | 3,17 | 0,68 | 11,12 |
| Incompleto..... | 5,38 | 25,13 | 18,61 | 20,64 | 12,40 | 11,38 | 11,82 | 7,69 | 6,55 | 1,87 | 0,36 | 6,65 |
| 5ª a 8ª série do 1º grau..... | 18,73 | 26,58 | 37,35 | 33,71 | 35,79 | 36,41 | 37,84 | 32,97 | 24,39 | 12,99 | 6,94 | 14,49 |
| Completo..... | 10,86 | 14,61 | 15,80 | 13,99 | 15,87 | 22,34 | 29,17 | 21,07 | 11,97 | 9,90 | 3,57 | 8,32 |
| Incompleto..... | 7,86 | 11,97 | 21,55 | 19,72 | 19,92 | 14,07 | 8,67 | 11,90 | 12,42 | 3,09 | 3,37 | 6,17 |
| 1ª a 3ª série do 2º grau..... | 23,21 | 7,85 | 11,94 | 17,35 | 17,44 | 25,24 | 22,74 | 31,81 | 35,98 | 32,61 | 18,46 | 15,82 |
| Completo..... | 18,24 | 4,77 | 6,61 | 10,70 | 12,77 | 16,57 | 18,18 | 22,60 | 27,21 | 26,67 | 15,83 | 15,01 |
| Incompleto..... | 4,97 | 3,08 | 5,33 | 6,66 | 4,67 | 8,67 | 4,55 | 9,22 | 8,78 | 5,95 | 2,64 | 0,81 |
| Superior..... | 39,62 | 0,94 | 0,80 | 3,52 | 5,94 | 3,53 | 9,86 | 11,00 | 25,26 | 44,79 | 65,63 | 48,96 |
| Completo..... | 33,40 | 0,47 | 0,80 | 1,88 | 3,97 | 1,98 | 2,02 | 7,02 | 16,83 | 36,16 | 58,76 | 36,35 |
| Incompleto..... | 6,22 | 0,48 | - | 1,64 | 1,97 | 1,55 | 7,84 | 3,98 | 8,43 | 8,63 | 6,87 | 12,61 |
| Mestrado ou doutorado..... | 3,93 | - | - | - | - | - | - | - | - | 4,57 | 7,93 | - |
| Ignorado..... | - | - | - | - | - | - | - | - | - | - | - | - |
| Principal origem do recebimento | | | | | | | | | | | | |
| Empregado..... | 45,07 | 45,51 | 52,18 | 56,68 | 57,52 | 50,62 | 53,22 | 49,85 | 47,01 | 46,02 | 38,07 | 54,22 |
| Empregador..... | 7,39 | - | - | - | 2,18 | 0,55 | 3,41 | 1,43 | 2,25 | 5,75 | 13,89 | 2,82 |
| Conta própria..... | 16,41 | 12,03 | 14,45 | 17,57 | 23,75 | 22,27 | 23,40 | 17,71 | 16,83 | 15,83 | 13,43 | 22,22 |
| Transferências..... | 24,54 | 37,22 | 30,56 | 23,35 | 13,39 | 25,75 | 17,23 | 26,78 | 30,90 | 28,12 | 23,49 | 18,92 |
| Rendimento de aluguel..... | 0,65 | 1,23 | 0,54 | 0,68 | 0,95 | 0,81 | 1,53 | 0,94 | 1,25 | 2,00 | - | - |
| Outros recebimentos..... | 4,98 | - | - | - | - | - | - | 2,43 | 1,76 | 2,28 | 9,97 | - |
| Sem recebimento..... | 0,96 | 4,01 | 2,26 | 1,72 | 2,21 | - | 1,21 | 0,87 | - | - | 1,16 | 1,80 |

Fonte: IBGE, Diretoria de Pesquisas, Departamento de Índices de Preços, Pesquisa de Orçamentos Familiares.

Nota: Percentuais obtidos segundo o recebimento de cada célula sobre o recebimento total correspondente.

(1) Inclusive sem recebimento.

Região Metropolitana de São Paulo

**Tabela 1 - Domicílios, por condição de ocupação do domicílio, segundo algumas características
Região Metropolitana de São Paulo - 1995 - 1996**

| Características dos domicílios | Domicílios | | | | | | | | |
|----------------------------------|------------------|----------------------|------------------|----------------|----------------|----------------|----------------|----------------|---------------|
| | Total | Condição de ocupação | | | | | | Alugado | Outro |
| | | Próprio | | | Cedido | | | | |
| | | Total | Pago | Em aquisição | Total | Por empregador | Por particular | | |
| Total..... | 4 274 652 | 2 805 665 | 2 337 676 | 467 989 | 456 125 | 65 373 | 390 752 | 931 162 | 81 700 |
| Tipo | | | | | | | | | |
| Casa não-rústica..... | 3 155 830 | 2 028 311 | 1 896 333 | 131 978 | 372 891 | 45 080 | 327 811 | 707 804 | 46 824 |
| Apartamento..... | 868 644 | 628 183 | 301 507 | 326 676 | 67 276 | 10 782 | 56 494 | 171 509 | 1 676 |
| Casa rústica..... | 219 270 | 138 665 | 129 330 | 9 335 | 15 958 | 9 511 | 6 447 | 31 447 | 33 200 |
| Cômodo..... | 30 908 | 10 506 | 10 506 | - | - | - | - | 20 402 | - |
| Abastecimento d'água | | | | | | | | | |
| Com canalização interna..... | 4 178 162 | 2 763 616 | 2 302 517 | 461 099 | 435 673 | 55 862 | 379 811 | 924 050 | 54 823 |
| Rede geral..... | 4 095 799 | 2 711 806 | 2 250 845 | 460 961 | 418 932 | 48 980 | 369 952 | 912 107 | 52 954 |
| Poço ou nascente..... | 73 444 | 48 519 | 48 381 | 138 | 12 982 | 6 882 | 6 100 | 11 943 | - |
| Outra forma..... | 8 919 | 3 291 | 3 291 | - | 3 759 | - | 3 759 | - | 1 869 |
| Sem canalização interna..... | 96 490 | 42 049 | 35 159 | 6 890 | 20 452 | 9 511 | 10 941 | 7 112 | 26 877 |
| Rede geral..... | 34 966 | 12 770 | 12 770 | - | - | - | - | - | 22 196 |
| Poço ou nascente..... | 42 699 | 12 323 | 12 323 | - | 20 452 | 9 511 | 10 941 | 7 112 | 2 812 |
| Outra forma..... | 18 825 | 16 956 | 10 066 | 6 890 | - | - | - | - | 1 869 |
| Esgotamento sanitário | | | | | | | | | |
| Rede geral ou fossa séptica..... | 3 958 881 | 2 572 393 | 2 121 553 | 450 840 | 419 721 | 56 962 | 362 759 | 917 057 | 49 710 |
| Fossa rudimentar..... | 189 661 | 135 202 | 123 667 | 11 535 | 27 395 | 5 973 | 21 422 | 7 908 | 19 156 |
| Não sabe ou outro..... | 99 736 | 73 565 | 67 951 | 5 614 | 9 009 | 2 438 | 6 571 | 6 197 | 10 965 |
| Não tem..... | 26 374 | 24 505 | 24 505 | - | - | - | - | - | 1 869 |
| Número de cômodos | | | | | | | | | |
| 1 cômodo..... | 68 751 | 24 604 | 24 604 | - | 11 932 | 2 438 | 9 494 | 32 215 | - |
| 2 cômodos..... | 205 820 | 44 710 | 39 057 | 5 653 | 29 898 | 4 403 | 25 495 | 87 295 | 43 917 |
| 3 cômodos..... | 629 528 | 256 173 | 221 196 | 34 977 | 146 251 | 18 318 | 127 933 | 209 760 | 17 344 |
| 4 cômodos..... | 782 996 | 440 492 | 396 297 | 44 195 | 101 571 | 26 650 | 74 921 | 240 933 | - |
| 5 cômodos..... | 1 162 517 | 883 259 | 629 367 | 253 892 | 89 806 | 6 254 | 83 552 | 180 451 | 9 001 |
| 6 cômodos..... | 544 323 | 441 012 | 352 276 | 88 736 | 34 383 | - | 34 383 | 62 047 | 6 881 |
| 7 cômodos..... | 335 864 | 270 984 | 260 240 | 10 744 | 11 808 | 2 105 | 9 703 | 48 515 | 4 557 |
| 8 ou mais cômodos..... | 544 853 | 444 431 | 414 639 | 29 792 | 30 476 | 5 205 | 25 271 | 69 946 | - |
| Número de famílias | | | | | | | | | |
| 1 família..... | 4 258 135 | 2 794 009 | 2 326 020 | 467 989 | 456 125 | 65 373 | 390 752 | 928 575 | 79 426 |
| 2 famílias..... | 16 517 | 11 656 | 11 656 | - | - | - | - | 2 587 | 2 274 |
| 3 ou mais famílias..... | - | - | - | - | - | - | - | - | - |

**Tabela 2 - Pessoas moradoras em domicílios, por condição de ocupação do domicílio, segundo algumas características
Região Metropolitana de São Paulo - 1995 - 1996**

| Características dos domicílios | Pessoas moradoras | | | | | | | | |
|----------------------------------|-------------------|----------------------|------------------|------------------|------------------|----------------|------------------|------------------|----------------|
| | Total | Condição de ocupação | | | | | | Alugado | Outro |
| | | Próprio | | | Cedido | | | | |
| | | Total | Pago | Em aquisição | Total | Por empregador | Por particular | | |
| Total..... | 15 876 020 | 10 589 258 | 8 847 123 | 1 742 135 | 1 697 679 | 267 535 | 1 430 144 | 3 211 473 | 377 610 |
| Tipo | | | | | | | | | |
| Casa não-rústica..... | 12 140 946 | 7 972 695 | 7 424 723 | 547 972 | 1 429 401 | 161 173 | 1 268 228 | 2 527 471 | 211 379 |
| Apartamento..... | 2 734 672 | 2 025 119 | 888 966 | 1 136 153 | 187 041 | 49 296 | 137 745 | 518 179 | 4 333 |
| Casa rústica..... | 906 150 | 552 408 | 494 398 | 58 010 | 81 237 | 57 066 | 24 171 | 110 607 | 161 898 |
| Cômodo..... | 94 252 | 39 036 | 39 036 | - | - | - | - | 55 216 | - |
| Abastecimento d'água | | | | | | | | | |
| Com canalização interna..... | 15 421 934 | 10 397 441 | 8 703 536 | 1 693 905 | 1 570 732 | 210 469 | 1 360 263 | 3 180 890 | 272 871 |
| Rede geral..... | 15 117 610 | 10 175 173 | 8 481 958 | 1 693 215 | 1 517 226 | 193 111 | 1 324 115 | 3 159 816 | 265 395 |
| Poço ou nascente..... | 278 521 | 218 977 | 218 287 | 690 | 38 470 | 17 358 | 21 112 | 21 074 | - |
| Outra forma..... | 25 803 | 3 291 | 3 291 | - | 15 036 | - | 15 036 | - | 7 476 |
| Sem canalização interna..... | 454 086 | 191 817 | 143 587 | 48 230 | 126 947 | 57 066 | 69 881 | 30 583 | 104 739 |
| Rede geral..... | 125 573 | 41 444 | 41 444 | - | - | - | - | - | 84 129 |
| Poço ou nascente..... | 238 829 | 64 427 | 64 427 | - | 126 947 | 57 066 | 69 881 | 30 583 | 16 872 |
| Outra forma..... | 89 684 | 85 946 | 37 716 | 48 230 | - | - | - | - | 3 738 |
| Esgotamento sanitário | | | | | | | | | |
| Rede geral ou fossa séptica..... | 14 532 445 | 9 593 804 | 7 932 950 | 1 660 854 | 1 550 052 | 242 420 | 1 307 632 | 3 177 314 | 211 275 |
| Fossa rudimentar..... | 805 447 | 581 267 | 519 102 | 62 165 | 118 905 | 22 677 | 96 228 | 20 648 | 84 627 |
| Não sabe ou outro..... | 406 511 | 290 046 | 270 930 | 19 116 | 28 722 | 2 438 | 26 284 | 13 511 | 74 232 |
| Não tem..... | 131 617 | 124 141 | 124 141 | - | - | - | - | - | 7 476 |
| Número de cômodos | | | | | | | | | |
| 1 cômodo..... | 220 136 | 93 855 | 93 855 | - | 31 920 | 2 438 | 29 482 | 94 361 | - |
| 2 cômodos..... | 645 170 | 155 694 | 133 082 | 22 612 | 96 567 | 11 185 | 85 382 | 209 502 | 183 407 |
| 3 cômodos..... | 2 284 136 | 947 670 | 800 965 | 146 705 | 582 990 | 71 669 | 511 321 | 661 203 | 92 273 |
| 4 cômodos..... | 2 812 068 | 1 568 904 | 1 420 321 | 148 583 | 410 323 | 121 839 | 288 484 | 832 841 | - |
| 5 cômodos..... | 4 372 720 | 3 379 159 | 2 401 578 | 977 581 | 277 397 | 30 822 | 246 575 | 657 885 | 58 279 |
| 6 cômodos..... | 2 125 712 | 1 734 802 | 1 440 298 | 294 504 | 132 786 | - | 132 786 | 234 942 | 23 182 |
| 7 cômodos..... | 1 277 880 | 1 008 066 | 968 370 | 39 696 | 57 028 | 8 420 | 48 608 | 192 317 | 20 469 |
| 8 ou mais cômodos..... | 2 138 198 | 1 701 108 | 1 588 654 | 112 454 | 108 668 | 21 162 | 87 506 | 328 422 | - |
| Número de famílias | | | | | | | | | |
| 1 família..... | 15 760 042 | 10 509 894 | 8 767 759 | 1 742 135 | 1 697 679 | 267 535 | 1 430 144 | 3 190 777 | 361 692 |
| 2 famílias..... | 115 978 | 79 364 | 79 364 | - | - | - | - | 20 696 | 15 918 |
| 3 ou mais famílias..... | - | - | - | - | - | - | - | - | - |

**Tabela 3 - Domicílios, por classes de recebimento mensal domiciliar, segundo algumas características
Região Metropolitana de São Paulo - 1995 - 1996**

| Características dos domicílios | Domicílios | | | | | | | | | | | |
|----------------------------------|------------------|---|----------------|----------------|----------------|----------------|----------------|-----------------|-----------------|-----------------|----------------|----------------|
| | Total | Classes de recebimento mensal domiciliar (salário mínimo) | | | | | | | | | | |
| | | Até 2 (1) | Mais de 2 a 3 | Mais de 3 a 5 | Mais de 5 a 6 | Mais de 6 a 8 | Mais de 8 a 10 | Mais de 10 a 15 | Mais de 15 a 20 | Mais de 20 a 30 | Mais de 30 | Sem declaração |
| Total..... | 4 274 652 | 281 397 | 245 199 | 479 265 | 263 421 | 431 765 | 311 022 | 659 242 | 367 376 | 373 317 | 541 012 | 321 636 |
| Tipo | | | | | | | | | | | | |
| Casa não-rústica..... | 3 155 830 | 248 370 | 186 480 | 375 796 | 204 216 | 350 975 | 260 169 | 480 434 | 281 695 | 253 894 | 270 033 | 243 768 |
| Apartamento..... | 868 644 | 4 322 | 29 393 | 43 211 | 31 464 | 61 010 | 34 781 | 146 314 | 76 330 | 111 770 | 267 674 | 62 375 |
| Casa rústica..... | 219 270 | 22 134 | 26 340 | 53 920 | 27 741 | 14 500 | 13 086 | 32 494 | 9 351 | 7 653 | 3 305 | 8 746 |
| Cômodo..... | 30 908 | 6 571 | 2 986 | 6 338 | - | 5 280 | 2 986 | - | - | - | - | 6 747 |
| Abastecimento d'água | | | | | | | | | | | | |
| Com canalização interna..... | 4 178 162 | 249 756 | 233 077 | 469 563 | 250 557 | 430 607 | 308 034 | 642 143 | 367 376 | 370 708 | 541 012 | 315 329 |
| Rede geral..... | 4 095 799 | 229 008 | 221 730 | 459 968 | 239 557 | 425 412 | 308 034 | 636 040 | 367 376 | 356 173 | 537 310 | 315 191 |
| Poço ou nascente..... | 73 444 | 20 748 | 11 347 | 5 836 | 9 131 | 5 195 | - | 2 812 | - | 14 535 | 3 702 | 138 |
| Outra forma..... | 8 919 | - | - | 3 759 | 1 869 | - | - | 3 291 | - | - | - | - |
| Sem canalização interna..... | 96 490 | 31 641 | 12 122 | 9 702 | 12 864 | 1 158 | 2 988 | 17 099 | - | 2 609 | - | 6 307 |
| Rede geral..... | 34 966 | 18 901 | 9 310 | - | - | 1 158 | 2 988 | - | - | 2 609 | - | - |
| Poço ou nascente..... | 42 699 | 7 112 | 2 812 | 2 812 | 12 864 | - | - | 17 099 | - | - | - | - |
| Outra forma..... | 18 825 | 5 628 | - | 6 890 | - | - | - | - | - | - | - | 6 307 |
| Esgotamento sanitário | | | | | | | | | | | | |
| Rede geral ou fossa séptica..... | 3 958 881 | 235 309 | 217 945 | 431 325 | 236 594 | 404 473 | 284 766 | 618 493 | 352 002 | 356 344 | 522 021 | 299 609 |
| Fossa rudimentar..... | 189 661 | 30 073 | 21 318 | 39 085 | 13 173 | 16 874 | 8 906 | 22 361 | 4 655 | 6 947 | 12 726 | 13 543 |
| Não sabe ou outro..... | 99 736 | 14 857 | 4 778 | 8 855 | 2 274 | 9 260 | 15 384 | 18 388 | 8 753 | 2 438 | 6 265 | 8 484 |
| Não tem..... | 26 374 | 1 158 | 1 158 | - | 11 380 | 1 158 | 1 966 | - | 1 966 | 7 588 | - | - |
| Número de cômodos | | | | | | | | | | | | |
| 1 cômodo..... | 68 751 | 12 790 | 6 251 | 23 248 | - | 13 400 | 2 986 | 3 329 | - | - | - | 6 747 |
| 2 cômodos..... | 205 820 | 43 919 | 29 649 | 49 349 | 16 124 | 26 027 | 7 511 | 10 865 | 3 329 | 5 441 | - | 13 606 |
| 3 cômodos..... | 629 528 | 103 804 | 48 675 | 123 597 | 85 625 | 60 825 | 59 256 | 67 488 | 20 209 | 24 733 | 4 139 | 31 177 |
| 4 cômodos..... | 782 996 | 61 007 | 62 487 | 111 160 | 68 908 | 123 492 | 48 396 | 137 368 | 62 164 | 28 780 | 26 753 | 52 481 |
| 5 cômodos..... | 1 162 517 | 43 174 | 67 310 | 120 311 | 68 146 | 129 797 | 102 837 | 246 190 | 116 556 | 125 699 | 82 441 | 60 056 |
| 6 cômodos..... | 544 323 | 11 941 | 18 866 | 33 181 | 15 016 | 36 951 | 37 785 | 122 580 | 71 406 | 78 739 | 86 850 | 31 008 |
| 7 cômodos..... | 335 864 | 1 776 | 9 170 | 2 159 | 2 366 | 23 482 | 28 915 | 23 998 | 46 807 | 63 104 | 91 589 | 42 498 |
| 8 ou mais cômodos..... | 544 853 | 2 986 | 2 791 | 16 260 | 7 236 | 17 791 | 23 336 | 47 424 | 46 905 | 46 821 | 249 240 | 84 063 |
| Número de famílias | | | | | | | | | | | | |
| 1 família..... | 4 258 135 | 281 397 | 245 199 | 479 265 | 263 421 | 431 765 | 306 798 | 649 536 | 364 789 | 373 317 | 541 012 | 321 636 |
| 2 famílias..... | 16 517 | - | - | - | - | - | 4 224 | 9 706 | 2 587 | - | - | - |
| 3 ou mais famílias..... | - | - | - | - | - | - | - | - | - | - | - | - |

Fonte: IBGE, Diretoria de Pesquisas, Departamento de Índices de Preços, Pesquisa de Orçamentos Familiares.

(1) Inclusive sem recebimento.

**Tabela 4 - Famílias, por número de componentes, segundo algumas características da pessoa de referência
Região Metropolitana de São Paulo - 1995 - 1996**

| Características da pessoa de referência | Famílias | | | | | | | | |
|---|------------------|-----------------------|----------------|----------------|------------------|----------------|----------------|----------------|-------------------|
| | Total | Número de componentes | | | | | | | |
| | | 1 pessoa | 2 pessoas | 3 pessoas | 4 pessoas | 5 pessoas | 6 pessoas | 7 pessoas | 8 Pessoas ou mais |
| Total..... | 4 291 169 | 299 983 | 775 073 | 921 376 | 1 127 133 | 638 734 | 317 232 | 115 424 | 96 214 |
| Sexo | | | | | | | | | |
| Homens..... | 3 213 586 | 136 324 | 455 039 | 721 060 | 942 714 | 536 728 | 265 025 | 86 648 | 70 048 |
| Mulheres..... | 1 077 583 | 163 659 | 320 034 | 200 316 | 184 419 | 102 006 | 52 207 | 28 776 | 26 166 |
| Grupos de idade | | | | | | | | | |
| 10 a 19 anos..... | 14 936 | - | 7 498 | 4 391 | 3 047 | - | - | - | - |
| 20 a 29 anos..... | 660 275 | 42 561 | 134 114 | 221 530 | 172 859 | 57 018 | 23 561 | 8 632 | - |
| 30 a 39 anos..... | 1 088 275 | 31 918 | 134 011 | 283 287 | 326 147 | 181 184 | 90 554 | 34 389 | 6 785 |
| 40 a 49 anos..... | 1 033 492 | 58 374 | 82 330 | 134 915 | 374 947 | 188 868 | 109 886 | 29 794 | 54 378 |
| 50 a 59 anos..... | 671 467 | 29 210 | 144 260 | 136 958 | 151 443 | 118 071 | 53 864 | 14 792 | 22 869 |
| 60 a 69 anos..... | 461 221 | 62 946 | 114 722 | 72 357 | 82 942 | 69 795 | 24 932 | 25 080 | 8 447 |
| 70 anos ou mais..... | 361 503 | 74 974 | 158 138 | 67 938 | 15 748 | 23 798 | 14 435 | 2 737 | 3 735 |
| Idade ignorada..... | - | - | - | - | - | - | - | - | - |
| Nível de instrução | | | | | | | | | |
| Sem instrução..... | 365 050 | 30 784 | 83 971 | 53 846 | 52 575 | 59 498 | 44 087 | 20 499 | 19 790 |
| Pré-escolar..... | - | - | - | - | - | - | - | - | - |
| 1ª a 4ª série do 1º grau..... | 1 665 949 | 107 209 | 296 840 | 292 249 | 412 109 | 278 246 | 158 050 | 71 408 | 49 838 |
| Completo..... | 1 022 131 | 41 743 | 167 873 | 172 025 | 279 111 | 191 556 | 97 641 | 45 001 | 27 181 |
| Incompleto..... | 643 818 | 65 466 | 128 967 | 120 224 | 132 998 | 86 690 | 60 409 | 26 407 | 22 657 |
| 5ª a 8ª série do 1º grau..... | 935 020 | 48 487 | 117 319 | 271 279 | 253 946 | 156 820 | 45 909 | 18 292 | 22 968 |
| Completo..... | 451 975 | 22 783 | 44 619 | 165 864 | 108 685 | 71 118 | 23 862 | 15 044 | - |
| Incompleto..... | 483 045 | 25 704 | 72 700 | 105 415 | 145 261 | 85 702 | 22 047 | 3 248 | 22 968 |
| 1ª a 3ª série do 2º grau..... | 692 176 | 48 084 | 165 530 | 164 516 | 192 235 | 67 490 | 45 478 | 5 225 | 3 618 |
| Completo..... | 463 989 | 36 456 | 97 864 | 105 985 | 142 086 | 49 277 | 26 149 | 2 554 | 3 618 |
| Incompleto..... | 228 187 | 11 628 | 67 666 | 58 531 | 50 149 | 18 213 | 19 329 | 2 671 | - |
| Superior..... | 600 708 | 59 808 | 99 963 | 139 348 | 206 558 | 71 987 | 23 044 | - | - |
| Completo..... | 434 139 | 53 652 | 71 750 | 76 107 | 166 473 | 46 447 | 19 710 | - | - |
| Incompleto..... | 166 569 | 6 156 | 28 213 | 63 241 | 40 085 | 25 540 | 3 334 | - | - |
| Mestrado ou doutorado..... | 32 266 | 5 611 | 11 450 | 138 | 9 710 | 4 693 | 664 | - | - |
| Ignorado..... | - | - | - | - | - | - | - | - | - |
| Principal origem do recebimento | | | | | | | | | |
| Empregado..... | 1 991 485 | 102 488 | 297 085 | 492 478 | 558 241 | 276 479 | 151 909 | 59 291 | 53 514 |
| Empregador..... | 122 661 | 9 287 | 10 757 | 32 868 | 39 395 | 19 251 | 8 115 | 2 988 | - |
| Conta própria..... | 961 484 | 41 154 | 109 370 | 185 092 | 305 703 | 183 102 | 95 917 | 17 392 | 23 754 |
| Transferências..... | 860 029 | 123 608 | 290 471 | 134 223 | 133 862 | 115 986 | 22 494 | 22 993 | 16 392 |
| Rendimento de aluguel..... | 103 350 | 12 338 | 32 791 | 24 494 | 17 604 | 5 103 | 8 086 | 2 934 | - |
| Outros recebimentos..... | 107 516 | 11 108 | 25 644 | 22 907 | 22 502 | 16 659 | 6 025 | 2 671 | - |
| Sem recebimento..... | 144 644 | - | 8 955 | 29 314 | 49 826 | 22 154 | 24 686 | 7 155 | 2 554 |

**Tabela 5 - Famílias, por classes de recebimento mensal familiar, segundo algumas características da pessoa de referência
Região Metropolitana de São Paulo - 1995 - 1996**

| Características da pessoa de referência | Famílias | | | | | | | | | | | |
|---|------------------|---|----------------|----------------|----------------|----------------|----------------|-----------------|-----------------|-----------------|----------------|----------------|
| | Total | Classes de recebimento mensal familiar (salário mínimo) | | | | | | | | | | |
| | | Até 2 (1) | Mais de 2 a 3 | Mais de 3 a 5 | Mais de 5 a 6 | Mais de 6 a 8 | Mais de 8 a 10 | Mais de 10 a 15 | Mais de 15 a 20 | Mais de 20 a 30 | Mais de 30 | Sem declaração |
| Total..... | 4 291 169 | 281 397 | 247 473 | 490 921 | 267 645 | 440 440 | 313 003 | 649 536 | 364 789 | 373 317 | 541 012 | 321 636 |
| Sexo | | | | | | | | | | | | |
| Homens..... | 3 213 586 | 170 519 | 172 211 | 319 072 | 206 913 | 333 781 | 217 448 | 491 771 | 298 896 | 304 194 | 479 246 | 219 535 |
| Mulheres..... | 1 077 583 | 110 878 | 75 262 | 171 849 | 60 732 | 106 659 | 95 555 | 157 765 | 65 893 | 69 123 | 61 766 | 102 101 |
| Grupos de idade | | | | | | | | | | | | |
| 10 a 19 anos..... | 14 936 | - | 4 655 | - | - | 7 438 | - | - | - | - | - | 2 843 |
| 20 a 29 anos..... | 660 275 | 51 983 | 43 708 | 96 854 | 54 902 | 97 892 | 32 691 | 118 365 | 30 108 | 29 839 | 52 688 | 51 245 |
| 30 a 39 anos..... | 1 088 275 | 55 858 | 48 232 | 125 775 | 95 802 | 104 682 | 100 864 | 164 258 | 101 955 | 111 612 | 138 023 | 41 214 |
| 40 a 49 anos..... | 1 033 492 | 48 558 | 61 705 | 79 282 | 39 077 | 104 851 | 82 533 | 144 067 | 120 498 | 109 025 | 165 512 | 78 384 |
| 50 a 59 anos..... | 671 467 | 37 450 | 26 319 | 78 789 | 35 339 | 54 351 | 49 182 | 110 569 | 57 935 | 81 129 | 71 682 | 68 722 |
| 60 a 69 anos..... | 461 221 | 38 535 | 13 982 | 41 858 | 27 330 | 50 800 | 27 067 | 74 673 | 29 611 | 17 662 | 78 839 | 60 864 |
| 70 anos ou mais..... | 361 503 | 49 013 | 48 872 | 68 363 | 15 195 | 20 426 | 20 666 | 37 604 | 24 682 | 24 050 | 34 268 | 18 364 |
| Idade ignorada..... | - | - | - | - | - | - | - | - | - | - | - | - |
| Nível de instrução | | | | | | | | | | | | |
| Sem instrução..... | 365 050 | 69 564 | 27 357 | 51 647 | 32 170 | 47 527 | 27 105 | 47 161 | 30 583 | 5 205 | 11 922 | 14 809 |
| Pré-escolar..... | - | - | - | - | - | - | - | - | - | - | - | - |
| 1ª a 4ª série do 1º grau..... | 1 665 949 | 150 998 | 126 929 | 282 766 | 132 033 | 176 752 | 131 305 | 216 543 | 99 631 | 117 830 | 82 762 | 148 400 |
| Completo..... | 1 022 131 | 71 870 | 59 227 | 154 422 | 80 788 | 104 468 | 77 924 | 167 759 | 73 160 | 93 427 | 60 081 | 79 005 |
| Incompleto..... | 643 818 | 79 128 | 67 702 | 128 344 | 51 245 | 72 284 | 53 381 | 48 784 | 26 471 | 24 403 | 22 681 | 69 395 |
| 5ª a 8ª série do 1º grau..... | 935 020 | 53 777 | 52 018 | 107 318 | 69 313 | 119 873 | 76 963 | 185 855 | 95 787 | 62 401 | 54 105 | 57 610 |
| Completo..... | 451 975 | 13 579 | 20 553 | 7 240 | 52 005 | 50 385 | 29 759 | 101 422 | 63 899 | 42 916 | 31 359 | 38 858 |
| Incompleto..... | 483 045 | 40 198 | 31 465 | 100 078 | 17 308 | 69 488 | 47 204 | 84 433 | 31 888 | 19 485 | 22 746 | 18 752 |
| 1ª a 3ª série do 2º grau..... | 692 176 | 7 058 | 34 186 | 40 572 | 33 958 | 77 829 | 54 483 | 116 102 | 74 146 | 112 672 | 101 531 | 39 639 |
| Completo..... | 463 989 | 2 024 | 16 193 | 23 645 | 19 537 | 41 348 | 30 196 | 85 815 | 47 940 | 78 724 | 96 136 | 22 431 |
| Incompleto..... | 228 187 | 5 034 | 17 993 | 16 927 | 14 421 | 36 481 | 24 287 | 30 287 | 26 206 | 33 948 | 5 395 | 17 208 |
| Superior..... | 600 708 | - | 6 983 | 8 618 | 171 | 17 966 | 21 371 | 83 875 | 59 239 | 72 748 | 272 548 | 57 189 |
| Completo..... | 434 139 | - | 3 248 | 6 842 | 171 | 14 994 | 17 972 | 48 598 | 36 163 | 45 976 | 220 697 | 39 478 |
| Incompleto..... | 166 569 | - | 3 735 | 1 776 | - | 2 972 | 3 399 | 35 277 | 23 076 | 26 772 | 51 851 | 17 711 |
| Mestrado ou doutorado..... | 32 266 | - | - | - | - | 493 | 1 776 | - | 5 403 | 2 461 | 18 144 | 3 989 |
| Ignorado..... | - | - | - | - | - | - | - | - | - | - | - | - |
| Principal origem do recebimento | | | | | | | | | | | | |
| Empregado..... | 1 991 485 | 102 305 | 109 174 | 187 500 | 149 209 | 254 207 | 172 773 | 363 232 | 158 375 | 184 290 | 194 468 | 115 952 |
| Empregador..... | 122 661 | - | - | 2 988 | - | 3 514 | - | 11 260 | 22 710 | 16 818 | 57 575 | 7 796 |
| Conta própria..... | 961 484 | 49 305 | 42 795 | 144 295 | 81 041 | 90 210 | 71 636 | 123 964 | 101 764 | 82 682 | 135 849 | 37 943 |
| Transferências..... | 860 029 | 116 101 | 79 357 | 132 434 | 37 224 | 63 104 | 60 179 | 118 240 | 65 904 | 51 870 | 70 072 | 65 544 |
| Rendimento de aluguel..... | 103 350 | 5 455 | 4 832 | 8 311 | - | 16 041 | 5 092 | 13 991 | 9 713 | 8 589 | 26 148 | 5 178 |
| Outros recebimentos..... | 107 516 | - | 2 454 | - | - | 6 518 | - | 7 820 | 4 099 | 29 068 | 54 354 | 3 203 |
| Sem recebimento..... | 144 644 | 8 231 | 8 861 | 15 393 | 171 | 6 846 | 3 323 | 11 029 | 2 224 | - | 2 546 | 86 020 |

Fonte: IBGE, Diretoria de Pesquisas, Departamento de Índices de Preços, Pesquisa de Orçamentos Familiares.

(1) Inclusive sem recebimento.

**Tabela 6 - Despesa média mensal familiar, por classes de recebimento mensal familiar, segundo os tipos de despesa, com indicação de características das famílias
Região Metropolitana de São Paulo - 1995 - 1996**

| Tipos de despesa | Despesa média mensal familiar (R\$) | | | | | | | | | | | |
|--|-------------------------------------|---|----------------|----------------|----------------|----------------|----------------|-----------------|-----------------|-----------------|-----------------|-----------------|
| | Total | Classes de recebimento mensal familiar (salário mínimo) | | | | | | | | | | |
| | | Até 2 (1) | Mais de 2 a 3 | Mais de 3 a 5 | Mais de 5 a 6 | Mais de 6 a 8 | Mais de 8 a 10 | Mais de 10 a 15 | Mais de 15 a 20 | Mais de 20 a 30 | Mais de 30 | Sem declaração |
| Desembolso global..... | 1 610,16 | 269,56 | 399,42 | 474,52 | 663,38 | 843,88 | 938,26 | 1 264,75 | 1 793,95 | 2 433,64 | 4 910,05 | 1 921,70 |
| Despesas correntes..... | 1 269,73 | 255,32 | 362,48 | 438,71 | 603,27 | 740,16 | 830,57 | 1 065,39 | 1 491,29 | 1 834,39 | 3 508,33 | 1 571,41 |
| Despesas de consumo..... | 1 121,22 | 252,62 | 353,58 | 424,21 | 572,19 | 689,05 | 772,72 | 978,66 | 1 374,68 | 1 641,78 | 2 920,11 | 1 293,80 |
| Alimentação..... | 238,38 | 81,89 | 126,64 | 136,87 | 159,96 | 201,81 | 194,22 | 229,35 | 271,98 | 341,53 | 518,08 | 164,44 |
| Habituação..... | 338,95 | 62,21 | 96,15 | 130,02 | 187,03 | 207,83 | 227,81 | 287,74 | 418,84 | 477,64 | 836,02 | 516,55 |
| Aluguel..... | 92,36 | 15,39 | 31,66 | 40,80 | 75,10 | 68,78 | 80,31 | 85,56 | 129,35 | 120,17 | 167,33 | 156,91 |
| Impostos e taxas..... | 120,33 | 22,95 | 37,85 | 48,01 | 42,73 | 68,73 | 78,48 | 100,15 | 146,72 | 160,57 | 304,26 | 210,02 |
| Manutenção do lar..... | 43,60 | 4,86 | 7,98 | 5,56 | 7,89 | 12,64 | 13,14 | 20,13 | 46,12 | 59,73 | 170,70 | 76,75 |
| Artigos de limpeza..... | 6,74 | 1,77 | 2,17 | 4,99 | 5,05 | 6,45 | 5,74 | 6,31 | 5,84 | 8,52 | 14,07 | 7,58 |
| Mobiliários e artigos do lar..... | 26,64 | 4,03 | 5,94 | 10,90 | 14,79 | 15,42 | 13,08 | 20,83 | 28,67 | 46,76 | 76,95 | 26,31 |
| Eletrodomésticos, equipamentos do lar e som e tv..... | 43,04 | 12,22 | 8,30 | 16,51 | 38,04 | 31,21 | 30,70 | 49,93 | 57,51 | 72,08 | 87,18 | 31,33 |
| Consertos e manutenção de artigos do lar..... | 6,22 | 0,99 | 2,24 | 3,26 | 3,43 | 4,61 | 6,35 | 4,82 | 4,62 | 9,82 | 15,52 | 7,64 |
| Vestuário..... | 70,27 | 10,24 | 16,79 | 20,74 | 31,77 | 33,29 | 49,14 | 61,98 | 89,29 | 95,95 | 199,73 | 90,34 |
| Roupa de homem..... | 15,66 | 1,44 | 1,45 | 4,59 | 6,25 | 6,23 | 9,61 | 14,72 | 17,63 | 23,36 | 43,13 | 27,02 |
| Roupa de mulher..... | 20,26 | 3,91 | 2,75 | 5,16 | 8,32 | 8,04 | 15,80 | 14,59 | 26,40 | 26,32 | 67,06 | 20,81 |
| Roupa de criança..... | 10,28 | 2,15 | 7,38 | 3,85 | 4,67 | 6,53 | 7,82 | 10,99 | 13,92 | 12,03 | 25,15 | 9,09 |
| Calçados e outros apetrechos..... | 18,17 | 2,23 | 4,63 | 6,31 | 9,34 | 11,30 | 12,51 | 18,89 | 26,36 | 26,87 | 39,98 | 25,43 |
| Jóias e bijuterias..... | 4,19 | 0,40 | 0,49 | 0,72 | 2,41 | 0,67 | 2,54 | 1,56 | 4,00 | 6,40 | 17,68 | 3,89 |
| Tecidos e armarinhos..... | 1,70 | 0,11 | 0,10 | 0,11 | 0,77 | 0,51 | 0,86 | 1,23 | 0,98 | 0,96 | 6,74 | 4,11 |
| Transporte..... | 162,44 | 23,91 | 37,11 | 55,54 | 78,40 | 98,14 | 104,65 | 145,51 | 210,19 | 244,61 | 483,04 | 102,83 |
| Urbano..... | 48,30 | 20,37 | 26,77 | 34,58 | 50,84 | 49,66 | 54,20 | 55,18 | 78,51 | 61,06 | 52,80 | 29,95 |
| Veículo próprio (gasolina)..... | 28,30 | 1,70 | 3,66 | 6,87 | 11,06 | 17,77 | 16,26 | 31,18 | 19,11 | 47,16 | 90,99 | 20,99 |
| Veículo próprio (álcool)..... | 11,82 | - | 1,02 | 3,00 | 1,66 | 8,28 | 2,21 | 7,96 | 19,62 | 17,85 | 45,08 | 2,61 |
| Veículo próprio (manutenção)..... | 30,62 | 0,51 | 1,20 | 5,58 | 5,73 | 13,86 | 14,59 | 25,63 | 48,19 | 74,17 | 89,94 | 16,89 |
| Viagens..... | 19,38 | 1,28 | 3,01 | 3,01 | 5,41 | 3,60 | 11,07 | 10,69 | 19,30 | 14,17 | 86,78 | 24,41 |
| Outros..... | 24,02 | 0,03 | 1,45 | 2,50 | 3,70 | 4,97 | 6,32 | 14,87 | 25,46 | 30,19 | 117,45 | 7,97 |
| Higiene e Cuidados pessoais..... | 20,21 | 4,06 | 3,09 | 8,22 | 12,83 | 14,01 | 19,22 | 19,02 | 19,31 | 36,83 | 43,49 | 26,36 |
| Perfume..... | 5,47 | 1,60 | 0,64 | 1,56 | 2,89 | 3,57 | 4,54 | 5,46 | 5,06 | 9,44 | 11,28 | 10,28 |
| Creme para pele e bronzeador..... | 3,07 | 0,16 | 0,32 | 1,60 | 1,93 | 1,25 | 1,63 | 2,95 | 2,72 | 3,72 | 9,98 | 3,03 |
| Papel higiênico..... | 1,64 | 0,69 | 0,25 | 1,21 | 1,39 | 1,20 | 2,59 | 1,29 | 1,55 | 2,44 | 2,45 | 2,55 |
| Outros..... | 10,04 | 1,62 | 1,88 | 3,85 | 6,62 | 7,98 | 10,46 | 9,33 | 9,98 | 21,23 | 19,77 | 10,50 |
| Assistência a saúde..... | 107,03 | 44,91 | 38,85 | 33,83 | 46,36 | 57,75 | 78,92 | 86,28 | 136,97 | 153,22 | 275,38 | 142,02 |
| Remédios..... | 28,46 | 18,44 | 16,11 | 19,98 | 20,54 | 22,05 | 22,66 | 26,50 | 34,55 | 41,97 | 46,57 | 31,60 |
| Seguro saúde e associação de assistência..... | 36,96 | 2,76 | 9,77 | 7,14 | 16,49 | 17,50 | 31,63 | 31,45 | 59,72 | 53,04 | 101,87 | 39,63 |
| Tratamento dentário..... | 17,90 | 1,28 | 8,81 | 1,63 | 4,69 | 4,97 | 11,95 | 12,24 | 14,41 | 31,83 | 60,52 | 26,26 |
| Consulta médica..... | 3,08 | 0,28 | 1,60 | 0,79 | 0,28 | 0,29 | 1,21 | 1,22 | 2,93 | 3,09 | 12,94 | 5,43 |
| Hospitalização..... | 1,67 | 3,98 | - | 0,68 | - | - | - | 0,47 | 7,30 | 0,41 | 4,84 | - |
| Óculos e lentes..... | 2,31 | 0,34 | 0,07 | 0,14 | 0,33 | 1,72 | 0,78 | 2,95 | 2,12 | 1,78 | 5,14 | 7,75 |
| Outras..... | 16,66 | 17,83 | 2,49 | 3,47 | 4,03 | 11,23 | 10,70 | 11,47 | 15,95 | 21,10 | 43,51 | 31,35 |
| Educação..... | 53,29 | 1,74 | 3,19 | 6,26 | 9,43 | 16,23 | 14,94 | 33,75 | 63,66 | 98,31 | 187,81 | 74,39 |
| Cursos regulares de 1º, 2º e 3º graus e pré-escolar..... | 34,19 | 0,10 | - | 2,61 | 6,03 | 8,03 | 4,93 | 17,73 | 39,46 | 65,17 | 129,94 | 56,57 |
| Outros cursos..... | 7,87 | 0,25 | 2,09 | 0,52 | 1,31 | 2,57 | 3,21 | 10,89 | 11,20 | 12,91 | 19,77 | 11,65 |
| Livros e revistas técnicas..... | 0,85 | - | - | - | 0,27 | - | - | 0,52 | 0,25 | 2,48 | 3,69 | 0,68 |
| Outras..... | 10,38 | 1,39 | 1,10 | 3,14 | 1,82 | 5,63 | 6,81 | 8,61 | 12,75 | 17,76 | 34,42 | 5,50 |
| Recreação e Cultura..... | 39,28 | 2,55 | 3,60 | 4,74 | 13,90 | 18,52 | 19,58 | 33,57 | 49,74 | 53,81 | 122,43 | 63,23 |
| Brinquedos e jogos..... | 6,68 | 0,85 | 0,81 | 1,76 | 3,13 | 3,94 | 4,59 | 9,27 | 6,60 | 12,65 | 12,41 | 10,79 |
| Discos e fitas..... | 0,17 | 0,07 | 0,07 | 0,01 | 0,10 | 0,19 | 0,28 | 0,04 | 0,15 | - | 0,62 | 0,16 |
| Outras..... | 32,43 | 1,64 | 2,72 | 2,97 | 10,67 | 14,39 | 14,70 | 24,26 | 42,98 | 41,16 | 109,39 | 52,27 |
| Fumo..... | 17,35 | 10,34 | 11,94 | 13,34 | 12,00 | 16,71 | 21,81 | 19,00 | 30,74 | 18,00 | 21,03 | 9,27 |
| Serviços pessoais..... | 18,20 | 1,87 | 5,35 | 3,90 | 6,09 | 10,02 | 14,78 | 14,28 | 27,06 | 25,50 | 50,99 | 22,97 |
| Cabeleireiro..... | 8,71 | 1,03 | 3,32 | 1,63 | 3,09 | 4,91 | 5,03 | 8,05 | 15,04 | 13,77 | 21,68 | 10,30 |
| Manicuro e pedicuro..... | 3,50 | 0,12 | 0,78 | 0,36 | 0,81 | 1,78 | 2,26 | 2,10 | 4,37 | 6,45 | 11,32 | 4,36 |
| Outras..... | 5,99 | 0,72 | 1,26 | 1,92 | 2,19 | 3,32 | 7,49 | 4,13 | 7,65 | 5,28 | 17,99 | 8,32 |
| Despesas diversas..... | 55,84 | 8,88 | 10,87 | 10,73 | 14,43 | 14,75 | 27,66 | 44,17 | 56,90 | 96,38 | 182,10 | 81,40 |
| Cerimônias familiares e práticas religiosas..... | 7,68 | 1,60 | 0,64 | 1,38 | 1,05 | 1,31 | 8,80 | 5,98 | 5,02 | 14,35 | 28,60 | 4,73 |
| Serviços de cartórios e serviços de profissionais..... | 12,58 | 0,35 | 1,91 | 2,24 | 3,99 | 1,59 | 2,27 | 10,85 | 22,67 | 38,51 | 31,66 | 9,44 |
| Outras..... | 35,57 | 6,93 | 8,31 | 7,12 | 9,39 | 11,85 | 16,59 | 27,35 | 29,21 | 43,51 | 121,84 | 67,23 |
| Outras despesas correntes..... | 148,52 | 2,70 | 8,90 | 14,50 | 31,08 | 51,11 | 57,85 | 86,73 | 116,61 | 192,61 | 588,22 | 277,61 |
| Impostos..... | 47,25 | - | - | - | 0,58 | 2,78 | 2,02 | 6,19 | 16,62 | 27,60 | 250,60 | 139,27 |
| Contribuições trabalhistas..... | 61,50 | 1,63 | 6,79 | 10,19 | 18,65 | 32,50 | 38,41 | 55,21 | 72,31 | 93,68 | 204,45 | 54,73 |
| Outras..... | 39,77 | 1,06 | 2,11 | 4,30 | 11,85 | 15,83 | 17,42 | 25,33 | 27,68 | 71,32 | 133,17 | 83,61 |
| Aumento do ativo..... | 304,53 | 13,86 | 28,97 | 29,31 | 58,25 | 97,62 | 103,16 | 173,05 | 273,89 | 544,85 | 1 233,03 | 334,71 |
| Veículo..... | 152,07 | 1,28 | 0,89 | 2,98 | 23,61 | 25,26 | 25,04 | 96,28 | 113,78 | 293,13 | 685,10 | 127,87 |
| Imóvel (aquisição)..... | 53,26 | 4,95 | - | 5,21 | - | 2,39 | 3,63 | 20,67 | 31,33 | 88,50 | 238,63 | 110,14 |
| Imóvel (reforma)..... | 82,56 | 7,63 | 28,08 | 21,11 | 29,04 | 60,35 | 73,42 | 52,14 | 89,87 | 154,30 | 247,41 | 60,33 |
| Outros investimentos..... | 16,63 | - | - | - | 5,61 | 9,62 | 1,07 | 3,96 | 38,91 | 8,92 | 61,89 | 36,38 |
| Diminuição do passivo..... | 35,90 | 0,39 | 7,97 | 6,51 | 1,86 | 6,10 | 4,52 | 26,31 | 28,78 | 54,41 | 168,70 | 15,58 |
| Empréstimo e carnê..... | 3,01 | - | - | - | 0,05 | 0,26 | - | 0,26 | 2,27 | 6,50 | 17,20 | 0,13 |
| Prestação de imóvel..... | 32,89 | 0,39 | 7,97 | 6,51 | 1,80 | 5,85 | 4,52 | 26,04 | 26,51 | 47,91 | 151,50 | 15,45 |
| Número de famílias..... | 4 291 169 | 281 397 | 247 473 | 490 921 | 267 645 | 440 440 | 313 003 | 649 536 | 364 789 | 373 317 | 541 012 | 321 636 |
| Tamanho médio da família..... | 3,70 | 2,73 | 3,28 | 3,66 | 3,50 | 3,66 | 3,97 | 3,83 | 4,02 | 3,83 | 3,78 | 3,98 |

Fonte: IBGE, Diretoria de Pesquisas, Departamento de Índices de Preços, Pesquisa de Orçamentos Familiares.

(1) Inclusive sem recebimento.

**Tabela 7 - Percentual da despesa média mensal familiar, por classes de recebimento mensal familiar, segundo os tipos de despesa
Região Metropolitana de São Paulo - 1995 - 1996**

| Tipos de despesa | Despesa média mensal familiar (percentagem) | | | | | | | | | | | |
|--|---|--|---------------|---------------|---------------|---------------|----------------|-----------------|-----------------|-----------------|---------------|----------------|
| | Total | Classes de recebimento mensal (salário mínimo) | | | | | | | | | | |
| | | Até 2 (1) | Mais de 2 a 3 | Mais de 3 a 5 | Mais de 5 a 6 | Mais de 6 a 8 | Mais de 8 a 10 | Mais de 10 a 15 | Mais de 15 a 20 | Mais de 20 a 30 | Mais de 30 | Sem declaração |
| Desembolso global..... | 100,00 | 100,00 | 100,00 | 100,00 | 100,00 | 100,00 | 100,00 | 100,00 | 100,00 | 100,00 | 100,00 | 100,00 |
| Despesas correntes..... | 78,86 | 94,72 | 90,75 | 92,45 | 90,94 | 87,71 | 88,52 | 84,24 | 83,13 | 75,38 | 71,45 | 81,77 |
| Despesas de consumo..... | 69,63 | 93,72 | 88,52 | 89,40 | 86,25 | 81,65 | 82,36 | 77,38 | 76,63 | 67,46 | 59,47 | 67,33 |
| Alimentação..... | 14,80 | 30,38 | 31,71 | 28,84 | 24,11 | 23,91 | 20,70 | 18,13 | 15,16 | 14,03 | 10,55 | 8,56 |
| Habitação..... | 21,05 | 23,08 | 24,07 | 27,40 | 28,19 | 24,63 | 24,28 | 22,75 | 23,35 | 19,63 | 17,03 | 26,88 |
| Aluguel..... | 5,74 | 5,71 | 7,93 | 8,60 | 11,32 | 8,15 | 8,56 | 6,76 | 7,21 | 4,94 | 3,41 | 8,17 |
| Impostos e taxas..... | 7,47 | 8,51 | 9,48 | 10,12 | 6,44 | 8,14 | 8,36 | 7,92 | 8,18 | 6,60 | 6,20 | 10,93 |
| Manutenção do lar..... | 2,71 | 1,80 | 2,00 | 1,17 | 1,19 | 1,50 | 1,40 | 1,59 | 2,57 | 2,45 | 3,48 | 3,99 |
| Artigos de limpeza..... | 0,42 | 0,66 | 0,54 | 1,05 | 0,76 | 0,76 | 0,61 | 0,50 | 0,33 | 0,35 | 0,29 | 0,39 |
| Mobiliários e artigos do lar..... | 1,65 | 1,49 | 1,49 | 2,30 | 2,23 | 1,83 | 1,39 | 1,65 | 1,60 | 1,92 | 1,57 | 1,37 |
| Eletrrodomésticos, equipamentos do lar e som e tv..... | 2,67 | 4,53 | 2,08 | 3,48 | 5,73 | 3,70 | 3,27 | 3,95 | 3,21 | 2,96 | 1,78 | 1,63 |
| Consertos e manutenção de artigos do lar..... | 0,39 | 0,37 | 0,56 | 0,69 | 0,52 | 0,55 | 0,68 | 0,38 | 0,26 | 0,40 | 0,32 | 0,40 |
| Vestuário..... | 4,36 | 3,80 | 4,20 | 4,37 | 4,79 | 3,94 | 5,24 | 4,90 | 4,98 | 3,94 | 4,07 | 4,70 |
| Roupa de homem..... | 0,97 | 0,54 | 0,36 | 0,97 | 0,94 | 0,74 | 1,02 | 1,16 | 0,98 | 0,96 | 0,88 | 1,41 |
| Roupa de mulher..... | 1,26 | 1,45 | 0,69 | 1,09 | 1,25 | 0,95 | 1,68 | 1,15 | 1,47 | 1,08 | 1,37 | 1,08 |
| Roupa de criança..... | 0,64 | 0,80 | 1,85 | 0,81 | 0,70 | 0,77 | 0,83 | 0,87 | 0,78 | 0,49 | 0,51 | 0,47 |
| Calçados e outros apetrechos..... | 1,13 | 0,83 | 1,16 | 1,33 | 1,41 | 1,34 | 1,33 | 1,49 | 1,47 | 1,10 | 0,81 | 1,32 |
| Jóias e bijuterias..... | 0,26 | 0,15 | 0,12 | 0,15 | 0,36 | 0,08 | 0,27 | 0,12 | 0,22 | 0,26 | 0,36 | 0,20 |
| Tecidos e armarinhos..... | 0,11 | 0,04 | 0,02 | 0,02 | 0,12 | 0,06 | 0,09 | 0,10 | 0,05 | 0,04 | 0,14 | 0,21 |
| Transporte..... | 10,09 | 8,87 | 9,29 | 11,70 | 11,82 | 11,63 | 11,15 | 11,50 | 11,72 | 10,05 | 9,84 | 5,35 |
| Urbano..... | 3,00 | 7,56 | 6,70 | 7,29 | 7,66 | 5,88 | 5,78 | 4,36 | 4,38 | 2,51 | 1,08 | 1,56 |
| Veículo próprio (gasolina)..... | 1,76 | 0,63 | 0,92 | 1,45 | 1,67 | 2,11 | 1,73 | 2,47 | 1,06 | 1,94 | 1,85 | 1,09 |
| Veículo próprio (álcool)..... | 0,73 | - | 0,25 | 0,63 | 0,25 | 0,98 | 0,24 | 0,63 | 1,09 | 0,73 | 0,92 | 0,14 |
| Veículo próprio (manutenção)..... | 1,90 | 0,19 | 0,30 | 1,18 | 0,86 | 1,64 | 1,56 | 2,03 | 2,69 | 3,05 | 1,83 | 0,88 |
| Viagens..... | 1,20 | 0,48 | 0,75 | 0,64 | 0,82 | 0,43 | 1,18 | 0,85 | 1,08 | 0,58 | 1,77 | 1,27 |
| Outros..... | 1,49 | 0,01 | 0,36 | 0,53 | 0,56 | 0,59 | 0,67 | 1,18 | 1,42 | 1,24 | 2,39 | 0,41 |
| Higiene e Cuidados pessoais..... | 1,26 | 1,51 | 0,77 | 1,73 | 1,93 | 1,66 | 2,05 | 1,50 | 1,08 | 1,51 | 0,89 | 1,37 |
| Perfume..... | 0,34 | 0,59 | 0,16 | 0,33 | 0,44 | 0,42 | 0,48 | 0,43 | 0,28 | 0,39 | 0,23 | 0,53 |
| Creme para pele e bronzeador..... | 0,19 | 0,06 | 0,08 | 0,34 | 0,29 | 0,15 | 0,17 | 0,23 | 0,15 | 0,15 | 0,20 | 0,16 |
| Papel higiênico..... | 0,10 | 0,26 | 0,06 | 0,25 | 0,21 | 0,14 | 0,28 | 0,10 | 0,09 | 0,10 | 0,05 | 0,13 |
| Outros..... | 0,62 | 0,60 | 0,47 | 0,81 | 1,00 | 0,95 | 1,11 | 0,74 | 0,56 | 0,87 | 0,40 | 0,55 |
| Assistência a saúde..... | 6,65 | 16,66 | 9,73 | 7,13 | 6,99 | 6,84 | 8,41 | 6,82 | 7,64 | 6,30 | 5,61 | 7,39 |
| Remédios..... | 1,77 | 6,84 | 4,03 | 4,21 | 3,10 | 2,61 | 2,41 | 2,09 | 1,93 | 1,72 | 0,95 | 1,64 |
| Seguro saúde e associação de assistência..... | 2,30 | 1,02 | 2,45 | 1,51 | 2,49 | 2,07 | 3,37 | 2,49 | 3,33 | 2,18 | 2,07 | 2,06 |
| Tratamento dentário..... | 1,11 | 0,47 | 2,21 | 0,34 | 0,71 | 0,59 | 1,27 | 0,97 | 0,80 | 1,31 | 1,23 | 1,37 |
| Consulta médica..... | 0,19 | 0,10 | 0,40 | 0,17 | 0,04 | 0,03 | 0,13 | 0,10 | 0,16 | 0,13 | 0,26 | 0,28 |
| Hospitalização..... | 0,10 | 1,48 | - | 0,14 | - | - | - | 0,04 | 0,41 | 0,02 | 0,10 | - |
| Óculos e lentes..... | 0,14 | 0,13 | 0,02 | 0,03 | 0,05 | 0,20 | 0,08 | 0,23 | 0,12 | 0,07 | 0,10 | 0,40 |
| Outras..... | 1,03 | 6,61 | 0,62 | 0,73 | 0,61 | 1,33 | 1,14 | 0,91 | 0,89 | 0,87 | 0,89 | 1,63 |
| Educação..... | 3,31 | 0,65 | 0,80 | 1,32 | 1,42 | 1,92 | 1,59 | 2,99 | 3,55 | 4,04 | 3,83 | 3,87 |
| Cursos regulares de 1º, 2º e 3º graus e pré-escolar..... | 2,12 | 0,04 | - | 0,55 | 0,91 | 0,95 | 0,53 | 1,40 | 2,20 | 2,68 | 2,65 | 2,94 |
| Outros cursos..... | 0,49 | 0,09 | 0,52 | 0,11 | 0,20 | 0,31 | 0,34 | 0,86 | 0,62 | 0,53 | 0,40 | 0,61 |
| Livros e revistas técnicas..... | 0,05 | - | - | - | 0,04 | - | - | 0,04 | 0,01 | 0,10 | 0,08 | 0,04 |
| Outras..... | 0,64 | 0,52 | 0,27 | 0,66 | 0,27 | 0,67 | 0,73 | 0,68 | 0,71 | 0,73 | 0,70 | 0,29 |
| Recreação e Cultura..... | 2,44 | 0,95 | 0,90 | 1,00 | 2,10 | 2,19 | 2,09 | 2,65 | 2,77 | 2,21 | 2,49 | 3,29 |
| Brinquedos e jogos..... | 0,41 | 0,31 | 0,20 | 0,37 | 0,47 | 0,47 | 0,49 | 0,73 | 0,37 | 0,52 | 0,25 | 0,56 |
| Discos e fitas..... | 0,01 | 0,03 | 0,02 | 0,00 | 0,01 | 0,02 | 0,03 | 0,00 | 0,01 | - | 0,01 | 0,01 |
| Outras..... | 2,01 | 0,61 | 0,68 | 0,63 | 1,61 | 1,70 | 1,57 | 1,92 | 2,40 | 1,69 | 2,23 | 2,72 |
| Fumo..... | 1,08 | 3,84 | 2,99 | 2,81 | 1,81 | 1,98 | 2,32 | 1,50 | 1,71 | 0,74 | 0,43 | 0,48 |
| Serviços pessoais..... | 1,13 | 0,69 | 1,34 | 0,82 | 0,92 | 1,19 | 1,58 | 1,13 | 1,51 | 1,05 | 1,04 | 1,20 |
| Cabeleireiro..... | 0,54 | 0,38 | 0,83 | 0,34 | 0,47 | 0,58 | 0,54 | 0,64 | 0,84 | 0,57 | 0,44 | 0,54 |
| Manicuro e pedicuro..... | 0,22 | 0,04 | 0,19 | 0,07 | 0,12 | 0,21 | 0,24 | 0,17 | 0,24 | 0,27 | 0,23 | 0,23 |
| Outras..... | 0,37 | 0,27 | 0,31 | 0,40 | 0,33 | 0,39 | 0,80 | 0,33 | 0,43 | 0,22 | 0,37 | 0,43 |
| Despesas diversas..... | 3,47 | 3,30 | 2,72 | 2,26 | 2,18 | 1,75 | 2,95 | 3,49 | 3,17 | 3,96 | 3,71 | 4,24 |
| Cerimônias familiares e práticas religiosas..... | 0,48 | 0,59 | 0,16 | 0,29 | 0,16 | 0,16 | 0,94 | 0,47 | 0,28 | 0,59 | 0,58 | 0,25 |
| Serviços de cartórios e serviços de profissionais..... | 0,78 | 0,13 | 0,48 | 0,47 | 0,60 | 0,19 | 0,24 | 0,86 | 1,26 | 1,58 | 0,64 | 0,49 |
| Outras..... | 2,21 | 2,57 | 2,08 | 1,50 | 1,41 | 1,40 | 1,77 | 2,16 | 1,63 | 1,79 | 2,48 | 3,50 |
| Outras despesas correntes..... | 9,22 | 1,00 | 2,23 | 3,06 | 4,69 | 6,06 | 6,17 | 6,86 | 6,50 | 7,91 | 11,98 | 14,45 |
| Impostos..... | 2,93 | - | - | - | 0,09 | 0,33 | 0,22 | 0,49 | 0,93 | 1,13 | 5,10 | 7,25 |
| Contribuições trabalhistas..... | 3,82 | 0,61 | 1,70 | 2,15 | 2,81 | 3,85 | 4,09 | 4,37 | 4,03 | 3,85 | 4,16 | 2,85 |
| Outras..... | 2,47 | 0,39 | 0,53 | 0,91 | 1,79 | 1,88 | 1,86 | 2,00 | 1,54 | 2,93 | 2,71 | 4,35 |
| Aumento do ativo..... | 18,91 | 5,14 | 7,25 | 6,18 | 8,78 | 11,57 | 11,00 | 13,68 | 15,27 | 22,39 | 25,11 | 17,42 |
| Veículo..... | 9,44 | 0,48 | 0,22 | 0,63 | 3,56 | 2,99 | 2,67 | 7,61 | 6,34 | 12,04 | 13,95 | 6,65 |
| Imóvel (aquisição)..... | 3,31 | 1,84 | - | 1,10 | - | 0,28 | 0,39 | 1,63 | 1,75 | 3,64 | 4,86 | 5,73 |
| Imóvel (reforma)..... | 5,13 | 2,83 | 7,03 | 4,45 | 4,38 | 7,15 | 7,83 | 4,12 | 5,01 | 6,34 | 5,04 | 3,14 |
| Outros investimentos..... | 1,03 | - | - | - | 0,85 | 1,14 | 0,11 | 0,31 | 2,17 | 0,37 | 1,26 | 1,89 |
| Diminuição do passivo..... | 2,23 | 0,14 | 2,00 | 1,37 | 0,28 | 0,72 | 0,48 | 2,08 | 1,60 | 2,24 | 3,44 | 0,81 |
| Empréstimo e carnê..... | 0,19 | - | - | - | 0,01 | 0,03 | - | 0,02 | 0,13 | 0,27 | 0,35 | 0,01 |
| Prestação de imóvel..... | 2,04 | 0,14 | 2,00 | 1,37 | 0,27 | 0,69 | 0,48 | 2,06 | 1,48 | 1,97 | 3,09 | 0,80 |

Fonte: IBGE, Diretoria de Pesquisas, Departamento de Índices de Preços, Pesquisa de Orçamentos Familiares.

(1) Inclusive sem recebimento.

**Tabela 8 - Despesa média mensal familiar, em alimentação, por classes de recebimento mensal familiar, segundo os tipos de despesa, com indicação de características das famílias
Região Metropolitana de São Paulo - 1995 - 1996**

| Tipos de despesa | Despesa média mensal familiar (R\$) | | | | | | | | | | | |
|--|-------------------------------------|---|----------------|----------------|----------------|----------------|----------------|-----------------|-----------------|-----------------|----------------|----------------|
| | Total | Classes de recebimento mensal familiar (salário mínimo) | | | | | | | | | | |
| | | Até 2 (1) | Mais de 2 a 3 | Mais de 3 a 5 | Mais de 5 a 6 | Mais de 6 a 8 | Mais de 8 a 10 | Mais de 10 a 15 | Mais de 15 a 20 | Mais de 20 a 30 | Mais de 30 | Sem declaração |
| Despesas em alimentação..... | 238,38 | 81,89 | 126,64 | 136,87 | 159,96 | 201,81 | 194,22 | 229,35 | 271,98 | 341,53 | 518,08 | 164,44 |
| Alimentação no domicílio..... | 175,40 | 70,01 | 119,09 | 116,92 | 132,79 | 168,47 | 147,28 | 173,53 | 189,32 | 254,49 | 320,20 | 125,11 |
| Cereais, leguminosas e oleaginosas.. | 6,86 | 4,19 | 5,44 | 8,55 | 12,47 | 8,07 | 6,45 | 5,21 | 4,27 | 6,61 | 7,66 | 6,96 |
| Arroz..... | 4,00 | 2,49 | 3,07 | 5,40 | 7,56 | 4,68 | 4,52 | 3,07 | 2,75 | 3,81 | 3,40 | 4,06 |
| Feijão..... | 2,13 | 1,41 | 2,27 | 2,83 | 4,57 | 2,82 | 1,58 | 1,51 | 0,86 | 1,81 | 1,97 | 2,49 |
| Outros..... | 0,72 | 0,30 | 0,10 | 0,32 | 0,33 | 0,58 | 0,35 | 0,63 | 0,66 | 0,99 | 2,28 | 0,41 |
| Farinhas, féculas e massas..... | 4,08 | 1,93 | 2,29 | 3,51 | 2,55 | 4,30 | 3,14 | 3,82 | 2,89 | 5,36 | 7,29 | 5,08 |
| Macarrão..... | 1,61 | 0,62 | 1,41 | 1,16 | 0,96 | 1,30 | 1,24 | 1,50 | 1,08 | 1,94 | 2,88 | 2,97 |
| Farinha de trigo..... | 0,34 | 0,14 | 0,32 | 0,18 | 0,46 | 0,39 | 0,35 | 0,26 | 0,16 | 0,73 | 0,28 | 0,62 |
| Farinha de mandioca..... | 0,18 | 0,11 | 0,29 | 0,43 | 0,27 | 0,40 | 0,11 | 0,11 | 0,06 | 0,03 | 0,04 | 0,21 |
| Outras..... | 1,94 | 1,07 | 0,27 | 1,73 | 0,85 | 2,21 | 1,44 | 1,95 | 1,60 | 2,65 | 4,09 | 1,28 |
| Tubérculos e raízes..... | 2,27 | 0,88 | 1,37 | 1,20 | 1,66 | 2,60 | 1,35 | 2,31 | 1,85 | 4,55 | 3,86 | 1,86 |
| Batata inglesa..... | 1,32 | 0,72 | 0,99 | 0,96 | 0,95 | 1,17 | 0,97 | 1,21 | 0,83 | 2,95 | 2,17 | 0,98 |
| Cenoura..... | 0,44 | 0,12 | 0,25 | 0,19 | 0,28 | 0,60 | 0,23 | 0,47 | 0,48 | 0,67 | 0,74 | 0,49 |
| Outros..... | 0,51 | 0,04 | 0,13 | 0,05 | 0,43 | 0,83 | 0,15 | 0,63 | 0,54 | 0,93 | 0,95 | 0,40 |
| Açúcares e derivados..... | 6,22 | 1,76 | 1,64 | 3,97 | 5,72 | 6,69 | 5,46 | 5,86 | 5,65 | 11,01 | 11,03 | 5,33 |
| Açúcar refinado..... | 2,11 | 1,13 | 1,45 | 2,28 | 3,27 | 2,62 | 2,68 | 1,92 | 1,14 | 3,46 | 1,60 | 1,74 |
| Açúcar cristal..... | 0,03 | - | 0,02 | - | 0,23 | - | 0,01 | - | - | - | 0,12 | - |
| Outros..... | 4,08 | 0,63 | 0,16 | 1,70 | 2,23 | 4,07 | 2,77 | 3,94 | 4,51 | 7,56 | 9,31 | 3,60 |
| Legumes e verduras..... | 4,62 | 1,52 | 2,64 | 2,68 | 3,21 | 4,87 | 2,55 | 4,60 | 5,92 | 6,16 | 9,73 | 2,79 |
| Tomate..... | 1,03 | 0,34 | 0,67 | 0,66 | 1,03 | 1,03 | 0,54 | 1,13 | 1,01 | 1,35 | 2,18 | 0,49 |
| Cebola..... | 0,47 | 0,29 | 0,30 | 0,29 | 0,37 | 0,56 | 0,32 | 0,44 | 0,70 | 0,56 | 0,78 | 0,33 |
| Alface..... | 0,71 | 0,26 | 0,31 | 0,39 | 0,51 | 0,74 | 0,35 | 0,68 | 0,98 | 0,80 | 1,31 | 1,08 |
| Outros..... | 2,40 | 0,64 | 1,36 | 1,34 | 1,30 | 2,54 | 1,35 | 2,35 | 3,23 | 3,46 | 5,47 | 0,88 |
| Frutas..... | 9,54 | 2,49 | 4,95 | 4,27 | 7,02 | 9,97 | 5,89 | 11,50 | 9,71 | 13,12 | 20,46 | 5,68 |
| Banana..... | 1,49 | 0,63 | 1,05 | 1,04 | 1,20 | 1,47 | 1,17 | 1,70 | 1,81 | 2,50 | 2,38 | 0,46 |
| Laranja..... | 1,48 | 0,58 | 0,82 | 1,04 | 1,41 | 1,48 | 0,98 | 1,67 | 1,52 | 2,34 | 2,38 | 1,10 |
| Maçã..... | 1,18 | 0,44 | 0,23 | 0,35 | 0,92 | 1,13 | 1,08 | 1,31 | 1,09 | 1,76 | 2,42 | 1,21 |
| Outras frutas..... | 5,39 | 0,84 | 2,85 | 1,84 | 3,50 | 5,89 | 2,67 | 6,82 | 5,28 | 6,53 | 13,27 | 2,91 |
| Carnes, vísceras e pescados..... | 29,05 | 8,01 | 15,23 | 17,90 | 25,11 | 30,67 | 25,52 | 33,51 | 35,65 | 49,11 | 44,06 | 14,58 |
| Carne de boi de primeira..... | 12,70 | 2,90 | 6,31 | 5,97 | 11,44 | 12,31 | 10,24 | 13,67 | 15,97 | 23,39 | 22,20 | 6,44 |
| Carne de boi de segunda..... | 5,66 | 2,20 | 5,00 | 7,55 | 5,64 | 5,85 | 6,46 | 6,10 | 8,24 | 5,56 | 4,97 | 2,81 |
| Carne de suíno..... | 1,04 | 0,28 | 0,41 | 0,07 | 1,19 | 2,07 | 0,49 | 1,53 | 1,69 | 1,41 | 1,27 | 0,17 |
| Carnes e peixes industrializados..... | 7,02 | 1,98 | 2,39 | 3,33 | 5,41 | 7,51 | 7,02 | 8,37 | 7,27 | 12,26 | 12,21 | 3,43 |
| Pescados frescos..... | 1,71 | 0,53 | 0,42 | 0,61 | 0,62 | 1,32 | 0,79 | 2,18 | 2,05 | 4,66 | 2,78 | 1,23 |
| Outros..... | 0,91 | 0,12 | 0,70 | 0,38 | 0,80 | 1,61 | 0,51 | 1,67 | 0,41 | 1,83 | 0,63 | 0,51 |
| Aves e ovos..... | 9,43 | 5,91 | 6,53 | 6,55 | 9,42 | 10,42 | 9,59 | 9,87 | 10,10 | 12,91 | 13,03 | 5,88 |
| Frango..... | 7,19 | 4,34 | 4,49 | 4,49 | 7,68 | 8,01 | 8,37 | 7,70 | 8,45 | 9,57 | 9,48 | 4,09 |
| Ovo de galinha..... | 2,04 | 1,57 | 2,04 | 1,67 | 1,73 | 2,37 | 1,22 | 2,02 | 1,60 | 3,22 | 2,62 | 1,79 |
| Outros..... | 0,20 | - | - | 0,39 | - | 0,03 | - | 0,16 | 0,05 | 0,13 | 0,92 | - |
| Leites e derivados..... | 25,45 | 11,16 | 14,64 | 19,71 | 21,82 | 19,42 | 22,65 | 24,19 | 25,48 | 34,15 | 46,60 | 25,84 |
| Leite pasteurizado..... | 13,83 | 8,82 | 11,01 | 15,02 | 15,10 | 11,59 | 15,21 | 13,50 | 15,45 | 13,55 | 18,27 | 10,90 |
| Leite em pó integral..... | 1,37 | 1,17 | 0,85 | 0,80 | 0,82 | 0,67 | 1,04 | 2,01 | 1,03 | 2,49 | 1,68 | 1,87 |
| Queijo tipo prato..... | 1,01 | 0,12 | 0,25 | 0,36 | 0,65 | 0,27 | 0,66 | 0,57 | 1,25 | 1,14 | 2,37 | 3,25 |
| Outros..... | 9,23 | 1,06 | 2,53 | 3,52 | 5,25 | 6,89 | 5,75 | 8,12 | 7,76 | 16,96 | 24,28 | 9,82 |
| Panificados..... | 19,22 | 12,01 | 12,81 | 15,75 | 16,52 | 16,47 | 19,05 | 20,95 | 20,54 | 28,04 | 28,06 | 11,81 |
| Pão francês..... | 12,51 | 9,60 | 9,91 | 12,85 | 12,73 | 10,88 | 12,53 | 13,59 | 15,40 | 14,99 | 14,99 | 6,50 |
| Biscoito..... | 3,25 | 1,40 | 1,30 | 1,79 | 2,14 | 3,21 | 4,02 | 3,71 | 2,16 | 4,79 | 5,53 | 3,49 |
| Outros panificados..... | 3,46 | 1,01 | 1,59 | 1,11 | 1,66 | 2,38 | 2,49 | 3,66 | 2,99 | 8,26 | 7,80 | 1,82 |
| Óleos e gorduras..... | 2,23 | 0,94 | 0,91 | 2,78 | 2,50 | 2,28 | 1,83 | 1,61 | 2,34 | 2,94 | 3,68 | 1,52 |
| Óleo de soja..... | 1,62 | 0,94 | 0,91 | 2,78 | 2,15 | 1,83 | 1,45 | 1,11 | 1,39 | 1,59 | 1,79 | 1,52 |
| Azeite de oliva..... | 0,37 | - | - | - | 0,18 | 0,23 | 0,10 | 0,36 | 0,59 | 0,88 | 1,21 | - |
| Outros..... | 0,23 | - | - | - | 0,18 | 0,22 | 0,28 | 0,14 | 0,36 | 0,47 | 0,68 | - |
| Bebidas e infusões..... | 16,30 | 4,69 | 5,26 | 8,26 | 8,49 | 15,94 | 11,65 | 18,57 | 18,13 | 22,70 | 35,91 | 11,61 |
| Café moído..... | 2,60 | 1,41 | 1,50 | 2,72 | 3,17 | 2,94 | 2,82 | 2,63 | 1,35 | 3,01 | 3,85 | 2,29 |
| Refrigerantes..... | 6,94 | 2,70 | 3,03 | 2,32 | 4,07 | 6,05 | 5,08 | 7,48 | 7,33 | 10,09 | 15,83 | 5,98 |
| Cervejas..... | 3,33 | 0,12 | - | 2,19 | 0,51 | 2,47 | 1,36 | 4,18 | 5,09 | 5,28 | 7,78 | 2,43 |
| Outras..... | 3,42 | 0,46 | 0,72 | 1,03 | 0,74 | 4,48 | 2,40 | 4,27 | 4,36 | 4,32 | 8,65 | 0,90 |
| Enlatados e conservas..... | 1,66 | 0,19 | 0,49 | 0,98 | 0,41 | 1,96 | 0,84 | 1,39 | 1,32 | 2,30 | 5,20 | 0,51 |
| Peixe sardinha..... | 0,16 | 0,11 | 0,20 | 0,30 | - | 0,38 | 0,10 | 0,14 | 0,21 | 0,10 | 0,07 | - |
| Azeitona..... | 0,29 | - | - | 0,07 | 0,09 | 0,57 | 0,16 | 0,32 | 0,20 | 0,66 | 0,69 | - |
| Carne de boi..... | 0,01 | - | - | - | - | - | 0,05 | - | - | 0,05 | - | - |
| Outros..... | 1,20 | 0,08 | 0,29 | 0,62 | 0,31 | 1,01 | 0,52 | 0,93 | 0,91 | 1,50 | 4,44 | 0,51 |
| Sal e condimentos..... | 3,31 | 1,38 | 1,99 | 2,95 | 2,99 | 3,50 | 3,06 | 2,55 | 2,33 | 4,61 | 5,96 | 3,54 |
| Massa de tomate..... | 0,60 | 0,23 | 0,61 | 0,56 | 0,69 | 0,81 | 0,66 | 0,55 | 0,33 | 0,51 | 0,81 | 0,70 |
| Maionese..... | 0,36 | 0,16 | 0,09 | 0,34 | 0,71 | 0,65 | 0,15 | 0,18 | 0,25 | 0,50 | 0,47 | 0,41 |
| Sal refinado..... | 0,20 | 0,11 | 0,32 | 0,19 | 0,14 | 0,28 | 0,10 | 0,23 | 0,12 | 0,27 | 0,25 | 0,12 |
| Outros..... | 2,16 | 0,89 | 0,97 | 1,86 | 1,46 | 1,76 | 2,15 | 1,59 | 1,62 | 3,33 | 4,44 | 2,31 |
| Alimentos preparados..... | 7,71 | 2,14 | 1,90 | 1,91 | 2,30 | 4,38 | 2,08 | 7,16 | 21,29 | 13,81 | 16,35 | 4,59 |
| Outros..... | 27,45 | 10,81 | 41,01 | 15,95 | 10,59 | 26,93 | 26,17 | 20,42 | 21,85 | 37,11 | 61,33 | 17,53 |
| Alimentação fora domicílio..... | 62,98 | 11,88 | 7,56 | 19,95 | 27,16 | 33,34 | 46,93 | 55,82 | 82,66 | 87,04 | 197,89 | 39,34 |
| Almoço e jantar..... | 35,29 | 7,24 | 0,97 | 8,34 | 7,37 | 11,78 | 17,46 | 28,24 | 44,93 | 48,39 | 133,70 | 22,71 |
| Café, leite, café/leite e chocolate..... | 1,78 | 0,28 | 0,23 | 0,22 | 1,44 | 1,37 | 2,03 | 2,10 | 1,75 | 2,48 | 4,84 | 0,71 |
| Sanduíches e salgados..... | 12,23 | 2,48 | 1,94 | 3,27 | 10,26 | 8,63 | 13,36 | 11,24 | 12,17 | 21,17 | 29,76 | 10,02 |
| Refrigerantes, cervejas e outras..... | 9,76 | 1,39 | 3,83 | 7,00 | 5,60 | 8,71 | 10,04 | 11,32 | 17,01 | 8,78 | 19,47 | 3,97 |
| Agregadas e outras..... | 3,92 | 0,48 | 0,59 | 1,13 | 2,49 | 2,85 | 4,05 | 2,93 | 6,80 | 6,22 | 10,12 | 1,92 |
| Número de famílias..... | 4 291 169 | 281 397 | 247 473 | 490 921 | 267 645 | 440 440 | 313 003 | 649 536 | 364 789 | 373 317 | 541 012 | 321 636 |
| Tamanho médio da família..... | 3,70 | 2,73 | 3,28 | 3,66 | 3,50 | 3,66 | 3,97 | 3,83 | 4,02 | 3,83 | 3,78 | 3,98 |

Fonte: IBGE, Diretoria de Pesquisas, Departamento de Índices de Preços, Pesquisa de Orçamentos Familiares.

(1) Inclusive sem recebimento.

Tabela 9 - Percentual da despesa média mensal familiar, em alimentação, por classes de recebimento mensal familiar, segundo os tipos de despesa Região Metropolitana de São Paulo - 1995 - 1996

| Tipos de despesa | Despesa média mensal familiar (percentagem) | | | | | | | | | | | |
|--|---|---|---------------|---------------|---------------|---------------|----------------|-----------------|-----------------|-----------------|---------------|----------------|
| | Total | Classes de recebimento mensal familiar (salário mínimo) | | | | | | | | | | |
| | | Até 2 (1) | Mais de 2 a 3 | Mais de 3 a 5 | Mais de 5 a 6 | Mais de 6 a 8 | Mais de 8 a 10 | Mais de 10 a 15 | Mais de 15 a 20 | Mais de 20 a 30 | Mais de 30 | Sem declaração |
| Despesas em alimentação..... | 100,00 | 100,00 | 100,00 | 100,00 | 100,00 | 100,00 | 100,00 | 100,00 | 100,00 | 100,00 | 100,00 | 100,00 |
| Alimentação no domicílio..... | 73,58 | 85,50 | 94,03 | 85,42 | 83,02 | 83,48 | 75,83 | 75,66 | 69,61 | 74,51 | 61,80 | 76,08 |
| Cereais, leguminosas e oleaginosas.. | 2,88 | 5,12 | 4,29 | 6,25 | 7,79 | 4,00 | 3,32 | 2,27 | 1,57 | 1,94 | 1,48 | 4,23 |
| Arroz..... | 1,68 | 3,04 | 2,42 | 3,95 | 4,73 | 2,32 | 2,33 | 1,34 | 1,01 | 1,12 | 0,66 | 2,47 |
| Feijão..... | 0,89 | 1,72 | 1,79 | 2,06 | 2,86 | 1,40 | 0,81 | 0,66 | 0,32 | 0,53 | 0,38 | 1,52 |
| Outros..... | 0,30 | 0,36 | 0,08 | 0,23 | 0,21 | 0,28 | 0,18 | 0,27 | 0,24 | 0,29 | 0,44 | 0,25 |
| Farinhas, féculas e massas..... | 1,71 | 2,36 | 1,81 | 2,56 | 1,59 | 2,13 | 1,62 | 1,67 | 1,06 | 1,57 | 1,41 | 3,09 |
| Macarrão..... | 0,68 | 0,75 | 1,11 | 0,85 | 0,60 | 0,65 | 0,64 | 0,65 | 0,40 | 0,57 | 0,56 | 1,81 |
| Farinha de trigo..... | 0,14 | 0,17 | 0,25 | 0,13 | 0,29 | 0,19 | 0,18 | 0,11 | 0,06 | 0,21 | 0,05 | 0,37 |
| Farinha de mandioca..... | 0,08 | 0,13 | 0,23 | 0,32 | 0,17 | 0,20 | 0,06 | 0,05 | 0,02 | 0,01 | 0,01 | 0,13 |
| Outras..... | 0,81 | 1,30 | 0,21 | 1,26 | 0,53 | 1,10 | 0,74 | 0,85 | 0,59 | 0,78 | 0,79 | 0,78 |
| Tubérculos e raízes..... | 0,95 | 1,08 | 1,08 | 0,88 | 1,04 | 1,29 | 0,70 | 1,01 | 0,68 | 1,33 | 0,75 | 1,13 |
| Batata inglesa..... | 0,55 | 0,88 | 0,78 | 0,70 | 0,60 | 0,58 | 0,50 | 0,53 | 0,30 | 0,86 | 0,42 | 0,59 |
| Cenoura..... | 0,18 | 0,14 | 0,20 | 0,14 | 0,17 | 0,30 | 0,12 | 0,20 | 0,18 | 0,20 | 0,14 | 0,30 |
| Outros..... | 0,21 | 0,05 | 0,10 | 0,03 | 0,27 | 0,41 | 0,08 | 0,27 | 0,20 | 0,27 | 0,18 | 0,24 |
| Açúcares e derivados..... | 2,61 | 2,15 | 1,29 | 2,90 | 3,58 | 3,32 | 2,81 | 2,55 | 2,08 | 3,22 | 2,13 | 3,24 |
| Açúcar refinado..... | 0,88 | 1,38 | 1,14 | 1,66 | 2,04 | 1,30 | 1,38 | 0,84 | 0,42 | 1,01 | 0,31 | 1,06 |
| Açúcar cristal..... | 0,01 | - | 0,02 | - | 0,14 | - | 0,00 | - | - | - | 0,02 | - |
| Outros..... | 1,71 | 0,77 | 0,13 | 1,24 | 1,39 | 2,02 | 1,42 | 1,72 | 1,66 | 2,21 | 1,80 | 2,19 |
| Legumes e verduras..... | 1,94 | 1,86 | 2,08 | 1,96 | 2,01 | 2,41 | 1,31 | 2,01 | 2,18 | 1,80 | 1,88 | 1,69 |
| Tomate..... | 0,43 | 0,42 | 0,53 | 0,48 | 0,64 | 0,51 | 0,28 | 0,49 | 0,37 | 0,39 | 0,42 | 0,30 |
| Cebola..... | 0,20 | 0,35 | 0,23 | 0,21 | 0,23 | 0,28 | 0,17 | 0,19 | 0,26 | 0,16 | 0,15 | 0,20 |
| Alface..... | 0,30 | 0,32 | 0,25 | 0,29 | 0,32 | 0,37 | 0,18 | 0,30 | 0,36 | 0,23 | 0,25 | 0,66 |
| Outros..... | 1,01 | 0,78 | 1,08 | 0,98 | 0,82 | 1,26 | 0,69 | 1,03 | 1,19 | 1,01 | 1,06 | 0,54 |
| Frutas..... | 4,00 | 3,04 | 3,91 | 3,12 | 4,39 | 4,94 | 3,03 | 5,01 | 3,57 | 3,84 | 3,95 | 3,45 |
| Banana..... | 0,63 | 0,77 | 0,83 | 0,76 | 0,75 | 0,73 | 0,60 | 0,74 | 0,67 | 0,73 | 0,46 | 0,28 |
| Laranja..... | 0,62 | 0,71 | 0,64 | 0,76 | 0,88 | 0,73 | 0,50 | 0,73 | 0,56 | 0,69 | 0,46 | 0,67 |
| Maçã..... | 0,49 | 0,53 | 0,18 | 0,26 | 0,58 | 0,56 | 0,56 | 0,57 | 0,40 | 0,51 | 0,47 | 0,73 |
| Outras frutas..... | 2,26 | 1,02 | 2,25 | 1,35 | 2,19 | 2,92 | 1,37 | 2,97 | 1,94 | 1,91 | 2,56 | 1,77 |
| Carnes, vísceras e pescados..... | 12,19 | 9,78 | 12,02 | 13,08 | 15,70 | 15,20 | 13,14 | 14,61 | 13,11 | 14,38 | 8,50 | 8,87 |
| Carne de boi de primeira..... | 5,33 | 3,54 | 4,99 | 4,36 | 7,15 | 6,10 | 5,27 | 5,96 | 5,87 | 6,85 | 4,29 | 3,91 |
| Carne de boi de segunda..... | 2,38 | 2,69 | 3,95 | 5,52 | 3,53 | 2,90 | 3,33 | 2,66 | 3,03 | 1,63 | 0,96 | 1,71 |
| Carne de suíno..... | 0,44 | 0,34 | 0,32 | 0,05 | 0,75 | 1,03 | 0,25 | 0,67 | 0,62 | 0,41 | 0,25 | 0,10 |
| Carnes e peixes industrializados.... | 2,94 | 2,42 | 1,88 | 2,43 | 3,38 | 3,72 | 3,61 | 3,65 | 2,67 | 3,59 | 2,36 | 2,09 |
| Pescados frescos..... | 0,72 | 0,65 | 0,33 | 0,45 | 0,39 | 0,66 | 0,41 | 0,95 | 0,75 | 1,36 | 0,54 | 0,75 |
| Outros..... | 0,38 | 0,15 | 0,55 | 0,28 | 0,50 | 0,80 | 0,26 | 0,73 | 0,15 | 0,54 | 0,12 | 0,31 |
| Aves e ovos..... | 3,96 | 7,22 | 5,16 | 4,79 | 5,89 | 5,16 | 4,94 | 4,30 | 3,71 | 3,78 | 2,51 | 3,58 |
| Frango..... | 3,02 | 5,30 | 3,55 | 3,28 | 4,80 | 3,97 | 4,31 | 3,36 | 3,11 | 2,80 | 1,83 | 2,49 |
| Ovo de galinha..... | 0,85 | 1,92 | 1,61 | 1,22 | 1,08 | 1,17 | 0,63 | 0,88 | 0,59 | 0,94 | 0,51 | 1,09 |
| Outros..... | 0,09 | - | - | 0,29 | - | 0,02 | - | 0,07 | 0,02 | 0,04 | 0,18 | - |
| Leites e derivados..... | 10,68 | 13,63 | 11,56 | 14,40 | 13,64 | 9,62 | 11,66 | 10,55 | 9,37 | 10,00 | 8,99 | 15,71 |
| Leite pasteurizado..... | 5,80 | 10,77 | 8,69 | 10,98 | 9,44 | 5,74 | 7,83 | 5,89 | 5,68 | 3,97 | 3,53 | 6,63 |
| Leite em pó integral..... | 0,58 | 1,42 | 0,67 | 0,58 | 0,51 | 0,33 | 0,54 | 0,88 | 0,38 | 0,73 | 0,32 | 1,14 |
| Queijo tipo prato..... | 0,43 | 0,15 | 0,20 | 0,27 | 0,41 | 0,13 | 0,34 | 0,25 | 0,46 | 0,33 | 0,46 | 1,97 |
| Outros..... | 3,87 | 1,29 | 2,00 | 2,57 | 3,29 | 3,41 | 2,96 | 3,54 | 2,85 | 4,97 | 4,69 | 5,97 |
| Panificados..... | 8,06 | 14,66 | 10,11 | 11,51 | 10,33 | 8,16 | 9,81 | 9,14 | 7,55 | 8,21 | 5,42 | 7,18 |
| Pão francês..... | 5,25 | 11,72 | 7,83 | 9,39 | 7,96 | 5,39 | 6,45 | 5,92 | 5,66 | 4,39 | 2,84 | 3,95 |
| Biscoito..... | 1,36 | 1,71 | 1,03 | 1,31 | 1,34 | 1,59 | 2,07 | 1,62 | 0,79 | 1,40 | 1,07 | 2,12 |
| Outros panificados..... | 1,45 | 1,23 | 1,25 | 0,81 | 1,04 | 1,18 | 1,28 | 1,59 | 1,10 | 2,42 | 1,51 | 1,11 |
| Óleos e gorduras..... | 0,94 | 1,15 | 0,72 | 2,03 | 1,57 | 1,13 | 0,94 | 0,70 | 0,86 | 0,86 | 0,71 | 0,92 |
| Óleo de soja..... | 0,68 | 1,15 | 0,72 | 2,03 | 1,34 | 0,90 | 0,75 | 0,48 | 0,51 | 0,47 | 0,34 | 0,92 |
| Azeite de oliva..... | 0,16 | - | - | - | 0,11 | 0,11 | 0,05 | 0,15 | 0,22 | 0,26 | 0,23 | - |
| Outros..... | 0,10 | - | - | - | 0,11 | 0,11 | 0,15 | 0,06 | 0,13 | 0,14 | 0,13 | - |
| Bebidas e infusões..... | 6,84 | 5,72 | 4,15 | 6,03 | 5,31 | 7,90 | 6,00 | 8,10 | 6,67 | 6,65 | 6,93 | 7,06 |
| Café moído..... | 1,09 | 1,72 | 1,19 | 1,99 | 1,98 | 1,46 | 1,45 | 1,15 | 0,50 | 0,88 | 0,71 | 1,39 |
| Refrigerantes..... | 2,91 | 3,29 | 2,39 | 1,70 | 2,54 | 3,00 | 2,61 | 3,26 | 2,70 | 2,95 | 3,06 | 3,64 |
| Cervejas..... | 1,40 | 0,15 | - | 1,60 | 0,32 | 1,22 | 0,70 | 1,82 | 1,87 | 1,55 | 1,50 | 1,48 |
| Outras..... | 1,44 | 0,56 | 0,57 | 0,75 | 0,47 | 2,22 | 1,23 | 1,86 | 1,60 | 1,26 | 1,67 | 0,55 |
| Enlatados e conservas..... | 0,70 | 0,23 | 0,39 | 0,72 | 0,25 | 0,97 | 0,43 | 0,61 | 0,49 | 0,67 | 1,00 | 0,31 |
| Peixe sardinha..... | 0,07 | 0,13 | 0,16 | 0,22 | - | 0,19 | 0,05 | 0,06 | 0,08 | 0,03 | 0,01 | - |
| Azeitona..... | 0,12 | - | - | 0,05 | 0,06 | 0,28 | 0,08 | 0,14 | 0,07 | 0,19 | 0,13 | - |
| Carne de boi..... | 0,00 | - | - | - | - | - | 0,03 | - | - | 0,02 | - | - |
| Outros..... | 0,50 | 0,09 | 0,23 | 0,45 | 0,20 | 0,50 | 0,27 | 0,41 | 0,34 | 0,44 | 0,86 | 0,31 |
| Sal e condimentos..... | 1,39 | 1,69 | 1,57 | 2,15 | 1,87 | 1,73 | 1,58 | 1,11 | 0,86 | 1,35 | 1,15 | 2,15 |
| Massa de tomate..... | 0,25 | 0,28 | 0,48 | 0,41 | 0,43 | 0,40 | 0,34 | 0,24 | 0,12 | 0,15 | 0,16 | 0,42 |
| Maionese..... | 0,15 | 0,19 | 0,07 | 0,25 | 0,44 | 0,32 | 0,08 | 0,08 | 0,09 | 0,15 | 0,09 | 0,25 |
| Sal refinado..... | 0,08 | 0,13 | 0,25 | 0,14 | 0,08 | 0,14 | 0,05 | 0,10 | 0,05 | 0,08 | 0,05 | 0,07 |
| Outros..... | 0,90 | 1,08 | 0,77 | 1,36 | 0,91 | 0,87 | 1,11 | 0,69 | 0,60 | 0,97 | 0,86 | 1,41 |
| Alimentos preparados..... | 3,24 | 2,62 | 1,50 | 1,39 | 1,44 | 2,17 | 1,07 | 3,12 | 7,83 | 4,04 | 3,16 | 2,79 |
| Outros..... | 11,52 | 13,21 | 32,38 | 11,65 | 6,62 | 13,35 | 13,48 | 8,90 | 8,03 | 10,86 | 11,84 | 10,66 |
| Alimentação fora domicílio..... | 26,42 | 14,50 | 5,97 | 14,58 | 16,98 | 16,52 | 24,17 | 24,34 | 30,39 | 25,49 | 38,20 | 23,92 |
| Almoço e jantar..... | 14,80 | 8,84 | 0,77 | 6,09 | 4,61 | 5,84 | 8,99 | 12,31 | 16,52 | 14,17 | 25,81 | 13,81 |
| Café, leite, café/leite e chocolate..... | 0,75 | 0,35 | 0,18 | 0,16 | 0,90 | 0,68 | 1,05 | 0,91 | 0,64 | 0,73 | 0,93 | 0,43 |
| Sanduíches e salgados..... | 5,13 | 3,03 | 1,53 | 2,39 | 6,41 | 4,27 | 6,88 | 4,90 | 4,48 | 6,20 | 5,74 | 6,09 |
| Refrigerantes, cervejas e outras..... | 4,10 | 1,70 | 3,03 | 5,11 | 3,50 | 4,31 | 5,17 | 4,93 | 6,25 | 2,57 | 3,76 | 2,42 |
| Agregadas e outras..... | 1,64 | 0,58 | 0,46 | 0,82 | 1,56 | 1,41 | 2,08 | 1,28 | 2,50 | 1,82 | 1,95 | 1,17 |

Fonte: IBGE, Diretoria de Pesquisas, Departamento de Índices de Preços, Pesquisa de Orçamentos Familiares.

(1) Inclusive sem recebimento.

**Tabela 10 - Recebimento médio mensal familiar, por classes de recebimento mensal familiar, segundo a origem do recebimento, com indicação de características das famílias
Região Metropolitana de São Paulo - 1995 - 1996**

| Origem do recebimento | Recebimento médio mensal familiar (R\$) | | | | | | | | | | | |
|--|---|---|----------------|----------------|----------------|----------------|-----------------|-----------------|-----------------|-----------------|-----------------|-----------------|
| | Total | Classes de recebimento mensal familiar (salário mínimo) | | | | | | | | | | |
| | | Até 2 (1) | Mais de 2 a 3 | Mais de 3 a 5 | Mais de 5 a 6 | Mais de 6 a 8 | Mais de 8 a 10 | Mais de 10 a 15 | Mais de 15 a 20 | Mais de 20 a 30 | Mais de 30 | Sem declaração |
| Recebimento total..... | 1 850,13 | 155,95 | 280,16 | 440,24 | 613,84 | 783,68 | 1 016,83 | 1 373,68 | 1 962,71 | 2 749,28 | 6 364,00 | 2 190,53 |
| Rendimento total..... | 1 687,30 | 154,07 | 278,03 | 436,94 | 607,23 | 766,11 | 990,81 | 1 344,34 | 1 912,27 | 2 530,24 | 5 490,17 | 1 921,92 |
| Rendimento do trabalho..... | 1 419,11 | 98,89 | 204,78 | 343,77 | 535,74 | 670,32 | 851,80 | 1 149,52 | 1 681,28 | 2 187,99 | 4 495,27 | 1 642,67 |
| Empregado..... | 942,20 | 69,85 | 161,25 | 220,24 | 350,55 | 513,09 | 622,50 | 859,95 | 1 068,45 | 1 576,54 | 2 576,65 | 1 336,71 |
| Empregador..... | 105,08 | - | - | 2,14 | - | 1,16 | 6,72 | 18,74 | 118,92 | 110,92 | 605,27 | 70,95 |
| Conta própria..... | 371,83 | 29,04 | 43,52 | 121,39 | 185,19 | 156,07 | 222,58 | 270,83 | 493,91 | 500,54 | 1 313,36 | 235,02 |
| Transferência..... | 191,36 | 53,01 | 69,22 | 86,69 | 67,56 | 75,05 | 126,03 | 167,83 | 183,20 | 274,30 | 558,24 | 235,39 |
| Aposentadoria previdência pública..... | 128,24 | 34,96 | 37,35 | 58,37 | 35,81 | 48,60 | 80,69 | 79,38 | 111,70 | 175,40 | 410,47 | 206,65 |
| Aposentadoria previdência privada..... | 28,83 | 12,41 | 10,95 | 14,37 | 7,92 | 10,79 | 33,04 | 41,10 | 19,68 | 38,37 | 79,37 | 6,61 |
| Bolsa de estudo..... | 0,11 | - | - | - | - | - | - | 0,47 | - | - | 0,28 | - |
| Pensão alimentícia, mesada e doação..... | 22,08 | 4,97 | 20,92 | 11,89 | 20,57 | 10,94 | 12,30 | 40,53 | 48,52 | 22,05 | 17,78 | 19,58 |
| Transferência transitória..... | 12,10 | 0,68 | - | 2,07 | 3,27 | 4,72 | - | 6,35 | 3,31 | 38,48 | 50,34 | 2,55 |
| Rendimento de aluguel..... | 76,84 | 2,17 | 4,03 | 6,48 | 3,92 | 20,74 | 12,98 | 27,00 | 47,78 | 67,95 | 436,66 | 43,85 |
| Aluguel de bens imóveis..... | 71,03 | 2,17 | 2,71 | 6,48 | 2,24 | 14,94 | 9,68 | 22,09 | 44,01 | 66,79 | 408,88 | 42,28 |
| Aluguel de bens móveis..... | 5,80 | - | 1,32 | - | 1,68 | 5,80 | 3,30 | 4,91 | 3,78 | 1,16 | 27,78 | 1,57 |
| Outros recebimentos..... | 162,82 | 1,88 | 2,13 | 3,30 | 6,61 | 17,57 | 26,02 | 29,35 | 50,45 | 219,04 | 873,83 | 268,61 |
| Vendas esporádicas..... | 60,71 | 0,34 | - | - | - | 3,14 | 7,99 | 6,85 | 12,62 | 93,74 | 361,58 | 52,44 |
| Empréstimos..... | 1,54 | - | - | - | - | - | 1,38 | - | 2,02 | 6,83 | 5,36 | - |
| Aplicações de capital..... | 94,30 | 1,54 | 2,07 | 3,30 | 6,61 | 14,43 | 16,64 | 20,39 | 35,48 | 106,43 | 478,31 | 199,27 |
| Outros..... | 6,27 | - | 0,06 | - | - | - | - | 2,11 | 0,33 | 12,04 | 28,58 | 16,90 |
| Número de famílias..... | 4 291 169 | 281 397 | 247 473 | 490 921 | 267 645 | 440 440 | 313 003 | 649 536 | 364 789 | 373 317 | 541 012 | 321 636 |
| Tamanho médio da família..... | 3,70 | 2,73 | 3,28 | 3,66 | 3,50 | 3,66 | 3,97 | 3,83 | 4,02 | 3,83 | 3,78 | 3,98 |

Fonte: IBGE, Diretoria de Pesquisas, Departamento de Índices de Preços, Pesquisa de Orçamentos Familiares.

Nota: Médias obtidas segundo o recebimento de cada célula sobre o número de famílias da coluna correspondente.

(1) Inclusive sem recebimento.

**Tabela 11 - Percentual do recebimento médio mensal familiar, por classes de recebimento mensal familiar, segundo a origem do recebimento
Região Metropolitana de São Paulo - 1995 - 1996**

| Origem do recebimento | Recebimento médio mensal familiar (percentagem) | | | | | | | | | | | | |
|--|---|---|---------------|---------------|---------------|---------------|----------------|-----------------|-----------------|-----------------|------------|----------------|--------|
| | Total | Classes de recebimento mensal familiar (salário mínimo) | | | | | | | | | | | |
| | | Até 2 (1) | Mais de 2 a 3 | Mais de 3 a 5 | Mais de 5 a 6 | Mais de 6 a 8 | Mais de 8 a 10 | Mais de 10 a 15 | Mais de 15 a 20 | Mais de 20 a 30 | Mais de 30 | Sem declaração | |
| Recebimento total..... | 100,00 | 100,00 | 100,00 | 100,00 | 100,00 | 100,00 | 100,00 | 100,00 | 100,00 | 100,00 | 100,00 | 100,00 | 100,00 |
| Rendimento total..... | 91,20 | 98,80 | 99,24 | 99,25 | 98,92 | 97,76 | 97,44 | 97,86 | 97,43 | 92,03 | 86,27 | 87,74 | |
| Rendimento do trabalho..... | 76,70 | 63,41 | 73,09 | 78,09 | 87,28 | 85,53 | 83,77 | 83,68 | 85,66 | 79,58 | 70,64 | 74,99 | |
| Empregado..... | 50,93 | 44,79 | 57,56 | 50,03 | 57,11 | 65,47 | 61,22 | 62,60 | 54,44 | 57,34 | 40,49 | 61,02 | |
| Empregador..... | 5,68 | - | - | 0,49 | - | 0,15 | 0,66 | 1,36 | 6,06 | 4,03 | 9,51 | 3,24 | |
| Conta própria..... | 20,10 | 18,62 | 15,54 | 27,57 | 30,17 | 19,92 | 21,89 | 19,72 | 25,16 | 18,21 | 20,64 | 10,73 | |
| Transferência..... | 10,34 | 33,99 | 24,71 | 19,69 | 11,01 | 9,58 | 12,39 | 12,22 | 9,33 | 9,98 | 8,77 | 10,75 | |
| Aposentadoria previdência pública..... | 6,93 | 22,42 | 13,33 | 13,26 | 5,83 | 6,20 | 7,94 | 5,78 | 5,69 | 6,38 | 6,45 | 9,43 | |
| Aposentadoria previdência privada..... | 1,56 | 7,96 | 3,91 | 3,26 | 1,29 | 1,38 | 3,25 | 2,99 | 1,00 | 1,40 | 1,25 | 0,30 | |
| Bolsa de estudo..... | 0,01 | - | - | - | - | - | - | 0,03 | - | - | 0,00 | - | |
| Pensão alimentícia, mesada e doação..... | 1,19 | 3,18 | 7,47 | 2,70 | 3,35 | 1,40 | 1,21 | 2,95 | 2,47 | 0,80 | 0,28 | 0,89 | |
| Transferência transitória..... | 0,65 | 0,44 | - | 0,47 | 0,53 | 0,60 | - | 0,46 | 0,17 | 1,40 | 0,79 | 0,12 | |
| Rendimento de aluguel..... | 4,15 | 1,39 | 1,44 | 1,47 | 0,64 | 2,65 | 1,28 | 1,97 | 2,43 | 2,47 | 6,86 | 2,00 | |
| Aluguel de bens imóveis..... | 3,84 | 1,39 | 0,97 | 1,47 | 0,37 | 1,91 | 0,95 | 1,61 | 2,24 | 2,43 | 6,42 | 1,93 | |
| Aluguel de bens móveis..... | 0,31 | - | 0,47 | - | 0,27 | 0,74 | 0,32 | 0,36 | 0,19 | 0,04 | 0,44 | 0,07 | |
| Outros recebimentos..... | 8,80 | 1,20 | 0,76 | 0,75 | 1,08 | 2,24 | 2,56 | 2,14 | 2,57 | 7,97 | 13,73 | 12,26 | |
| Vendas esporádicas..... | 3,28 | 0,22 | - | - | - | 0,40 | 0,79 | 0,50 | 0,64 | 3,41 | 5,68 | 2,39 | |
| Empréstimos..... | 0,08 | - | - | - | - | - | 0,14 | - | 0,10 | 0,25 | 0,08 | - | |
| Aplicações de capital..... | 5,10 | 0,98 | 0,74 | 0,75 | 1,08 | 1,84 | 1,64 | 1,48 | 1,81 | 3,87 | 7,52 | 9,10 | |
| Outros..... | 0,34 | - | 0,02 | - | - | - | - | 0,15 | 0,02 | 0,44 | 0,45 | 0,77 | |

Fonte: IBGE, Diretoria de Pesquisas, Departamento de Índices de Preços.

Nota: Percentuais obtidos segundo o recebimento de cada célula sobre o recebimento total correspondente.

(1) Inclusive sem recebimento.

**Tabela 12 - Recebimento médio mensal familiar, por classes de recebimento mensal familiar, segundo as características da pessoa de referência
Região Metropolitana de São Paulo - 1995 - 1996**

| Características da pessoa de referência | Recebimento médio mensal familiar (R\$) | | | | | | | | | | | |
|---|---|---|---------------|---------------|---------------|---------------|-----------------|-----------------|-----------------|-----------------|-----------------|-----------------|
| | Total | Classes de recebimento mensal familiar (salário mínimo) | | | | | | | | | | |
| | | Até 2 (1) | Mais de 2 a 3 | Mais de 3 a 5 | Mais de 5 a 6 | Mais de 6 a 8 | Mais de 8 a 10 | Mais de 10 a 15 | Mais de 15 a 20 | Mais de 20 a 30 | Mais de 30 | Sem declaração |
| Total..... | 1 850,13 | 155,95 | 280,16 | 440,24 | 613,84 | 783,68 | 1 016,83 | 1 373,68 | 1 962,71 | 2 749,28 | 6 364,00 | 2 190,53 |
| Sexo | | | | | | | | | | | | |
| Homens..... | 2 214,20 | 156,71 | 289,44 | 464,96 | 652,84 | 848,16 | 1 129,65 | 1 503,46 | 2 163,14 | 3 093,03 | 7 204,77 | 2 036,73 |
| Mulheres..... | 1 663,22 | 163,90 | 294,53 | 477,45 | 651,60 | 797,39 | 1 045,23 | 1 428,50 | 2 024,98 | 2 978,58 | 8 669,59 | 3 380,93 |
| Grupos de idade | | | | | | | | | | | | |
| 10 a 19 anos..... | 478,97 | - | 273,92 | - | - | 750,24 | - | - | - | - | - | 105,00 |
| 20 a 29 anos..... | 1 500,83 | 174,70 | 312,20 | 454,92 | 636,64 | 835,16 | 1 159,09 | 1 489,41 | 2 072,93 | 3 030,69 | 6 555,97 | 1 854,11 |
| 30 a 39 anos..... | 1 926,58 | 155,47 | 313,93 | 484,67 | 656,37 | 845,15 | 1 119,90 | 1 453,06 | 2 250,85 | 3 181,02 | 6 347,61 | 1 170,38 |
| 40 a 49 anos..... | 2 545,92 | 162,63 | 279,20 | 465,82 | 642,12 | 840,81 | 1 059,05 | 1 526,13 | 2 119,49 | 3 043,89 | 7 617,19 | 3 835,24 |
| 50 a 59 anos..... | 2 207,42 | 151,30 | 295,72 | 448,55 | 714,02 | 849,04 | 1 067,84 | 1 446,90 | 2 061,09 | 3 027,17 | 8 118,17 | 2 948,30 |
| 60 a 69 anos..... | 2 141,86 | 155,51 | 269,71 | 554,57 | 630,16 | 808,18 | 1 030,49 | 1 519,22 | 2 086,64 | 3 137,28 | 6 647,69 | 1 872,79 |
| 70 anos ou mais..... | 1 968,84 | 154,51 | 269,41 | 437,35 | 610,22 | 831,34 | 1 299,21 | 1 501,47 | 2 086,55 | 2 845,52 | 11 673,96 | 1 718,59 |
| Idade ignorada..... | - | - | - | - | - | - | - | - | - | - | - | - |
| Nível de instrução | | | | | | | | | | | | |
| Sem instrução..... | 932,21 | 146,82 | 307,37 | 439,95 | 671,28 | 794,64 | 1 036,11 | 1 375,86 | 2 098,45 | 2 997,71 | 5 462,15 | 262,36 |
| Pré-escolar..... | - | - | - | - | - | - | - | - | - | - | - | - |
| 1ª a 4ª série do 1º grau..... | 1 321,70 | 161,42 | 293,11 | 477,31 | 649,89 | 841,24 | 1 135,77 | 1 529,51 | 2 087,64 | 3 191,00 | 6 279,40 | 1 262,85 |
| Completo..... | 1 451,94 | 160,88 | 296,92 | 453,28 | 631,67 | 844,48 | 1 084,73 | 1 543,17 | 2 086,70 | 3 221,25 | 5 930,14 | 1 150,16 |
| Incompleto..... | 1 114,94 | 161,91 | 289,88 | 504,62 | 681,20 | 836,22 | 1 210,26 | 1 482,53 | 2 090,24 | 3 075,19 | 7 204,58 | 1 391,14 |
| 5ª a 8ª série do 1º grau..... | 1 383,95 | 174,98 | 289,14 | 462,24 | 660,08 | 838,56 | 1 072,08 | 1 433,98 | 2 139,56 | 2 922,68 | 4 725,14 | 1 396,43 |
| Completo..... | 1 653,37 | 162,76 | 291,43 | 555,08 | 663,97 | 808,67 | 1 058,68 | 1 420,18 | 2 203,40 | 3 029,16 | 4 759,48 | 1 621,82 |
| Incompleto..... | 1 131,87 | 179,11 | 287,81 | 455,52 | 648,37 | 861,22 | 1 080,52 | 1 450,56 | 2 011,63 | 2 688,16 | 4 677,80 | 929,37 |
| 1ª a 3ª série do 2º grau..... | 2 510,31 | 127,03 | 277,96 | 474,07 | 631,74 | 837,21 | 1 111,17 | 1 492,32 | 2 242,63 | 3 089,24 | 8 110,35 | 1 214,55 |
| Completo..... | 2 945,41 | 129,60 | 240,65 | 461,10 | 628,49 | 827,00 | 1 164,45 | 1 523,61 | 2 314,08 | 2 939,49 | 8 059,13 | 870,65 |
| Incompleto..... | 1 625,60 | 126,00 | 311,55 | 489,81 | 635,15 | 850,12 | 1 036,99 | 1 403,63 | 2 111,90 | 3 436,51 | 9 023,03 | 1 662,82 |
| Superior..... | 5 253,51 | - | 264,40 | 463,71 | 722,24 | 871,51 | 1 080,77 | 1 536,32 | 2 127,98 | 2 978,98 | 7 993,20 | 8 059,96 |
| Completo..... | 5 985,33 | - | 293,25 | 426,39 | 722,24 | 901,18 | 1 056,96 | 1 610,07 | 2 124,33 | 3 024,08 | 8 369,13 | 10 659,60 |
| Incompleto..... | 3 346,11 | - | 239,32 | 607,50 | - | 721,86 | 1 206,66 | 1 434,72 | 2 133,71 | 2 901,52 | 6 393,09 | 2 265,34 |
| Mestrado ou doutorado..... | 5 521,75 | - | - | - | - | 702,00 | 1 060,00 | - | 1 949,51 | 3 253,77 | 8 040,74 | 2 884,00 |
| Ignorado..... | - | - | - | - | - | - | - | - | - | - | - | - |
| Principal origem do recebimento | | | | | | | | | | | | |
| Empregado..... | 1 860,71 | 172,96 | 309,02 | 473,74 | 673,79 | 853,18 | 1 122,17 | 1 503,90 | 2 148,10 | 3 120,55 | 7 134,22 | 1 768,66 |
| Empregador..... | 4 628,51 | - | - | 1 440,67 | - | 722,99 | - | 1 472,91 | 2 416,48 | 2 790,23 | 7 366,33 | 2 358,48 |
| Conta própria..... | 1 935,19 | 168,64 | 275,42 | 460,28 | 626,35 | 822,88 | 1 036,07 | 1 471,37 | 2 155,67 | 2 833,06 | 6 043,68 | 3 107,02 |
| Transferências..... | 1 692,56 | 149,97 | 275,98 | 453,69 | 624,18 | 820,45 | 1 029,65 | 1 458,75 | 2 013,96 | 2 851,51 | 8 577,67 | 2 519,12 |
| Rendimento de aluguel..... | 3 730,21 | 111,76 | 260,73 | 423,50 | - | 799,29 | 2 326,24 | 1 500,07 | 2 077,71 | 3 475,61 | 10 492,10 | 1 949,32 |
| Outros recebimentos..... | 5 960,10 | - | 318,89 | - | - | 712,29 | - | 1 171,05 | 2 026,35 | 3 878,98 | 8 529,79 | 12 967,35 |
| Sem recebimento..... | 2 017,65 | 105,00 | 287,19 | 471,28 | 722,24 | 767,75 | 1 085,58 | 1 527,79 | 1 942,30 | - | 6 594,42 | 2 722,99 |

Fonte: IBGE, Diretoria de Pesquisas, Departamento de Índices de Preços, Pesquisa de Orçamentos Familiares.

Nota: Médias obtidas segundo o número de famílias da célula correspondente.

(1) Inclusive sem recebimento.

**Tabela 13 - Percentual do recebimento médio mensal familiar, por classes de recebimento mensal familiar, segundo as características da pessoa de referência
Região Metropolitana de São Paulo - 1995 - 1996**

| Características da pessoa de referência | Recebimento mensal familiar (percentagem) | | | | | | | | | | | |
|---|---|---|---------------|---------------|---------------|---------------|----------------|-----------------|-----------------|-----------------|---------------|----------------|
| | Total | Classes de recebimento mensal familiar (salário mínimo) | | | | | | | | | | |
| | | Até 2 (1) | Mais de 2 a 3 | Mais de 3 a 5 | Mais de 5 a 6 | Mais de 6 a 8 | Mais de 8 a 10 | Mais de 10 a 15 | Mais de 15 a 20 | Mais de 20 a 30 | Mais de 30 | Sem declaração |
| Total..... | 100,00 | 100,00 | 100,00 | 100,00 | 100,00 | 100,00 | 100,00 | 100,00 | 100,00 | 100,00 | 100,00 | 100,00 |
| Sexo | | | | | | | | | | | | |
| Homens..... | 79,88 | 59,52 | 69,22 | 64,39 | 77,34 | 76,90 | 71,09 | 76,64 | 82,89 | 82,05 | 86,57 | 56,43 |
| Mulheres..... | 20,12 | 40,48 | 30,78 | 35,61 | 22,66 | 23,10 | 28,91 | 23,36 | 17,11 | 17,95 | 13,43 | 43,57 |
| Grupos de idade | | | | | | | | | | | | |
| 10 a 19 anos..... | 0,08 | - | 1,77 | - | - | 1,52 | - | - | - | - | - | 0,04 |
| 20 a 29 anos..... | 11,12 | 20,23 | 18,95 | 19,12 | 20,01 | 22,21 | 10,97 | 18,27 | 8,00 | 7,89 | 8,66 | 11,99 |
| 30 a 39 anos..... | 23,54 | 19,34 | 21,03 | 26,46 | 36,00 | 24,03 | 32,69 | 24,74 | 29,42 | 30,96 | 21,97 | 6,09 |
| 40 a 49 anos..... | 29,54 | 17,59 | 23,92 | 16,03 | 14,37 | 23,95 | 25,30 | 22,79 | 32,74 | 28,94 | 31,61 | 37,94 |
| 50 a 59 anos..... | 16,64 | 12,62 | 10,81 | 15,34 | 14,45 | 12,53 | 15,20 | 16,58 | 15,31 | 21,42 | 14,59 | 25,57 |
| 60 a 69 anos..... | 11,09 | 13,35 | 5,24 | 10,08 | 9,86 | 11,15 | 8,07 | 11,76 | 7,92 | 4,83 | 13,14 | 14,39 |
| 70 anos ou mais..... | 7,99 | 16,87 | 18,28 | 12,98 | 5,31 | 4,61 | 7,77 | 5,85 | 6,60 | 5,97 | 10,03 | 3,98 |
| Idade ignorada..... | - | - | - | - | - | - | - | - | - | - | - | - |
| Nível de instrução | | | | | | | | | | | | |
| Sem instrução..... | 3,82 | 22,75 | 11,68 | 10,55 | 12,36 | 10,26 | 7,04 | 6,73 | 8,23 | 1,36 | 1,63 | 0,49 |
| Pré-escolar..... | - | - | - | - | - | - | - | - | - | - | - | - |
| 1ª a 4ª série do 1º grau..... | 24,72 | 54,29 | 52,59 | 58,66 | 47,56 | 40,74 | 43,16 | 34,33 | 26,67 | 32,79 | 13,03 | 23,65 |
| Completo..... | 16,66 | 25,76 | 24,42 | 29,63 | 29,22 | 24,84 | 24,46 | 26,83 | 19,57 | 26,24 | 8,93 | 11,47 |
| Incompleto..... | 8,06 | 28,54 | 28,17 | 29,03 | 18,34 | 15,90 | 18,70 | 7,50 | 7,09 | 6,54 | 4,10 | 12,18 |
| 5ª a 8ª série do 1º grau..... | 14,53 | 20,96 | 19,97 | 21,53 | 26,20 | 27,82 | 23,88 | 27,63 | 26,28 | 15,90 | 6,41 | 10,15 |
| Completo..... | 8,39 | 4,92 | 7,40 | 1,74 | 19,77 | 11,57 | 9,12 | 14,93 | 18,05 | 11,34 | 3,74 | 7,95 |
| Incompleto..... | 6,14 | 16,04 | 12,58 | 19,79 | 6,43 | 16,26 | 14,76 | 12,70 | 8,22 | 4,57 | 2,67 | 2,20 |
| 1ª a 3ª série do 2º grau..... | 19,51 | 2,00 | 13,20 | 7,52 | 13,81 | 16,83 | 18,69 | 17,96 | 21,32 | 30,35 | 20,65 | 6,08 |
| Completo..... | 15,34 | 0,58 | 5,41 | 4,01 | 7,03 | 9,29 | 11,40 | 13,55 | 14,22 | 20,18 | 19,43 | 2,46 |
| Incompleto..... | 4,16 | 1,41 | 7,78 | 3,51 | 6,78 | 7,54 | 7,29 | 4,41 | 7,10 | 10,17 | 1,22 | 3,61 |
| Superior..... | 35,43 | - | 2,56 | 1,73 | 0,07 | 4,25 | 6,68 | 13,36 | 16,16 | 18,90 | 54,62 | 58,18 |
| Completo..... | 29,17 | - | 1,32 | 1,27 | 0,07 | 3,67 | 5,50 | 8,11 | 9,85 | 12,12 | 46,31 | 53,11 |
| Incompleto..... | 6,26 | - | 1,24 | 0,47 | - | 0,58 | 1,19 | 5,25 | 6,31 | 6,77 | 8,31 | 5,06 |
| Mestrado ou doutorado..... | 2,00 | - | - | - | - | 0,09 | 0,54 | - | 1,35 | 0,70 | 3,66 | 1,45 |
| Ignorado..... | - | - | - | - | - | - | - | - | - | - | - | - |
| Principal origem do recebimento | | | | | | | | | | | | |
| Empregado..... | 41,60 | 39,41 | 46,85 | 38,55 | 57,56 | 58,91 | 56,11 | 56,62 | 43,62 | 50,15 | 34,79 | 25,88 |
| Empregador..... | 6,37 | - | - | 1,87 | - | 0,69 | - | 1,72 | 7,04 | 4,09 | 10,63 | 2,32 |
| Conta própria..... | 20,89 | 18,52 | 16,37 | 28,83 | 29,06 | 20,16 | 21,48 | 18,91 | 28,12 | 20,43 | 20,59 | 14,88 |
| Transferências..... | 16,34 | 38,78 | 30,41 | 26,08 | 13,30 | 14,06 | 17,93 | 17,88 | 17,02 | 12,90 | 15,07 | 20,84 |
| Rendimento de aluguel..... | 4,33 | 1,36 | 1,75 | 1,53 | - | 3,48 | 3,43 | 2,18 | 2,59 | 2,60 | 6,88 | 1,27 |
| Outros recebimentos..... | 7,19 | - | 1,09 | - | - | 1,26 | - | 0,95 | 1,06 | 9,83 | 11,62 | 5,24 |
| Sem recebimento..... | 3,28 | 1,93 | 3,53 | 3,15 | 0,07 | 1,43 | 1,04 | 1,75 | 0,55 | - | 0,42 | 29,56 |

Fonte: IBGE, Diretoria de Pesquisas, Departamento de Índices de Preços, Pesquisa de Orçamentos Familiares.

Nota: Percentuais obtidos segundo o recebimento de cada célula sobre o recebimento total correspondente.

(1) Inclusive sem recebimento.

Região Metropolitana de Curitiba

**Tabela 1 - Domicílios, por condição de ocupação do domicílio, segundo algumas características
Região Metropolitana de Curitiba - 1995 - 1996**

| Características dos domicílios | Domicílios | | | | | | | | |
|----------------------------------|----------------|----------------------|----------------|---------------|---------------|----------------|----------------|----------------|--------------|
| | Total | Condição de ocupação | | | | | | Alugado | Outro |
| | | Próprio | | | Cedido | | | | |
| | | Total | Pago | Em aquisição | Total | Por empregador | Por particular | | |
| Total..... | 600 604 | 422 052 | 357 388 | 64 664 | 59 983 | 7 677 | 52 306 | 112 945 | 5 624 |
| Tipo | | | | | | | | | |
| Casa não-rústica..... | 496 928 | 355 427 | 314 285 | 41 142 | 50 096 | 6 063 | 44 033 | 87 092 | 4 313 |
| Apartamento..... | 98 596 | 63 055 | 40 179 | 22 876 | 9 080 | 1 614 | 7 466 | 25 853 | 608 |
| Casa rústica..... | 5 080 | 3 570 | 2 924 | 646 | 807 | - | 807 | - | 703 |
| Cômodo..... | - | - | - | - | - | - | - | - | - |
| Abastecimento d'água | | | | | | | | | |
| Com canalização interna..... | 577 977 | 407 604 | 344 023 | 63 581 | 56 700 | 7 677 | 49 023 | 108 856 | 4 817 |
| Rede geral..... | 565 060 | 397 132 | 333 551 | 63 581 | 55 419 | 7 025 | 48 394 | 107 692 | 4 817 |
| Poço ou nascente..... | 12 917 | 10 472 | 10 472 | - | 1 281 | 652 | 629 | 1 164 | - |
| Outra forma..... | - | - | - | - | - | - | - | - | - |
| Sem canalização interna..... | 22 627 | 14 448 | 13 365 | 1 083 | 3 283 | - | 3 283 | 4 089 | 807 |
| Rede geral..... | 16 681 | 10 116 | 9 033 | 1 083 | 3 075 | - | 3 075 | 3 386 | 104 |
| Poço ou nascente..... | 4 345 | 3 538 | 3 538 | - | 104 | - | 104 | 703 | - |
| Outra forma..... | 1 601 | 794 | 794 | - | 104 | - | 104 | - | 703 |
| Esgotamento sanitário | | | | | | | | | |
| Rede geral ou fossa séptica..... | 512 789 | 359 710 | 301 752 | 57 958 | 51 829 | 7 247 | 44 582 | 98 620 | 2 630 |
| Fossa rudimentar..... | 66 595 | 47 742 | 41 465 | 6 277 | 5 260 | 430 | 4 830 | 12 238 | 1 355 |
| Não sabe ou outro..... | 14 006 | 9 792 | 9 363 | 429 | 1 915 | - | 1 915 | 1 835 | 464 |
| Não tem..... | 7 214 | 4 808 | 4 808 | - | 979 | - | 979 | 252 | 1 175 |
| Número de cômodos | | | | | | | | | |
| 1 cômodo..... | 1 241 | 538 | 538 | - | - | - | - | - | 703 |
| 2 cômodos..... | 22 244 | 13 107 | 11 365 | 1 742 | 4 603 | - | 4 603 | 4 430 | 104 |
| 3 cômodos..... | 38 756 | 21 128 | 19 191 | 1 937 | 7 030 | 628 | 6 402 | 9 647 | 951 |
| 4 cômodos..... | 83 529 | 47 872 | 40 514 | 7 358 | 14 518 | 1 130 | 13 388 | 20 531 | 608 |
| 5 cômodos..... | 114 120 | 68 870 | 55 705 | 13 165 | 14 183 | 2 259 | 11 924 | 29 504 | 1 563 |
| 6 cômodos..... | 129 509 | 92 085 | 71 318 | 20 767 | 8 795 | 2 097 | 6 698 | 27 398 | 1 231 |
| 7 cômodos..... | 72 836 | 58 754 | 50 247 | 8 507 | 6 024 | 1 124 | 4 900 | 7 594 | 464 |
| 8 ou mais cômodos..... | 138 369 | 119 698 | 108 510 | 11 188 | 4 830 | 439 | 4 391 | 13 841 | - |
| Número de famílias | | | | | | | | | |
| 1 família..... | 599 462 | 421 613 | 357 388 | 64 225 | 59 983 | 7 677 | 52 306 | 112 242 | 5 624 |
| 2 famílias..... | 1 142 | 439 | - | 439 | - | - | - | 703 | - |
| 3 ou mais famílias..... | - | - | - | - | - | - | - | - | - |

**Tabela 2 - Pessoas moradoras em domicílios, por condição de ocupação do domicílio, segundo algumas características
Região Metropolitana de Curitiba - 1995 - 1996**

| Características dos domicílios | Pessoas moradoras | | | | | | | | |
|----------------------------------|-------------------|----------------------|------------------|----------------|----------------|----------------|----------------|----------------|---------------|
| | Total | Condição de ocupação | | | | | | Alugado | Outro |
| | | Próprio | | | Cedido | | | | |
| | | Total | Pago | Em aquisição | Total | Por empregador | Por particular | | |
| Total..... | 2 212 425 | 1 575 589 | 1 331 358 | 244 231 | 203 392 | 28 701 | 174 691 | 410 423 | 23 021 |
| Tipo | | | | | | | | | |
| Casa não-rústica..... | 1 887 058 | 1 364 684 | 1 194 975 | 169 709 | 174 767 | 21 893 | 152 874 | 328 709 | 18 898 |
| Apartamento..... | 303 766 | 194 537 | 121 953 | 72 584 | 26 907 | 6 808 | 20 099 | 81 714 | 608 |
| Casa rústica..... | 21 601 | 16 368 | 14 430 | 1 938 | 1 718 | - | 1 718 | - | 3 515 |
| Cômodo..... | - | - | - | - | - | - | - | - | - |
| Abastecimento d'água | | | | | | | | | |
| Com canalização interna..... | 2 119 914 | 1 516 891 | 1 276 346 | 240 545 | 193 270 | 28 701 | 164 569 | 390 663 | 19 090 |
| Rede geral..... | 2 065 028 | 1 471 226 | 1 230 681 | 240 545 | 188 123 | 25 441 | 162 682 | 386 589 | 19 090 |
| Poço ou nascente..... | 54 886 | 45 665 | 45 665 | - | 5 147 | 3 260 | 1 887 | 4 074 | - |
| Outra forma..... | - | - | - | - | - | - | - | - | - |
| Sem canalização interna..... | 92 511 | 58 698 | 55 012 | 3 686 | 10 122 | - | 10 122 | 19 760 | 3 931 |
| Rede geral..... | 67 158 | 41 702 | 38 016 | 3 686 | 9 498 | - | 9 498 | 15 542 | 416 |
| Poço ou nascente..... | 16 762 | 12 232 | 12 232 | - | 312 | - | 312 | 4 218 | - |
| Outra forma..... | 8 591 | 4 764 | 4 764 | - | 312 | - | 312 | - | 3 515 |
| Esgotamento sanitário | | | | | | | | | |
| Rede geral ou fossa séptica..... | 1 847 064 | 1 314 277 | 1 098 176 | 216 101 | 175 781 | 28 271 | 147 510 | 349 607 | 7 399 |
| Fossa rudimentar..... | 282 281 | 207 438 | 181 024 | 26 414 | 14 478 | 430 | 14 048 | 52 938 | 7 427 |
| Não sabe ou outro..... | 52 116 | 35 672 | 33 956 | 1 716 | 6 826 | - | 6 826 | 6 834 | 2 784 |
| Não tem..... | 30 964 | 18 202 | 18 202 | - | 6 307 | - | 6 307 | 1 044 | 5 411 |
| Número de cômodos | | | | | | | | | |
| 1 cômodo..... | 4 591 | 1 076 | 1 076 | - | - | - | - | - | 3 515 |
| 2 cômodos..... | 67 869 | 42 726 | 38 078 | 4 648 | 13 528 | - | 13 528 | 11 199 | 416 |
| 3 cômodos..... | 113 135 | 60 156 | 52 409 | 7 747 | 20 005 | 1 256 | 18 749 | 28 219 | 4 755 |
| 4 cômodos..... | 279 392 | 171 629 | 147 482 | 24 147 | 48 424 | 2 823 | 45 601 | 58 731 | 608 |
| 5 cômodos..... | 429 084 | 256 831 | 209 929 | 46 902 | 48 432 | 7 462 | 40 970 | 118 866 | 4 955 |
| 6 cômodos..... | 509 391 | 359 703 | 286 862 | 72 841 | 33 759 | 8 038 | 25 721 | 109 941 | 5 988 |
| 7 cômodos..... | 292 891 | 240 623 | 203 565 | 37 058 | 21 090 | 6 488 | 14 602 | 28 394 | 2 784 |
| 8 ou mais cômodos..... | 516 072 | 442 845 | 391 957 | 50 888 | 18 154 | 2 634 | 15 520 | 55 073 | - |
| Número de famílias | | | | | | | | | |
| 1 família..... | 2 203 378 | 1 570 760 | 1 331 358 | 239 402 | 203 392 | 28 701 | 174 691 | 406 205 | 23 021 |
| 2 famílias..... | 9 047 | 4 829 | - | 4 829 | - | - | - | 4 218 | - |
| 3 ou mais famílias..... | - | - | - | - | - | - | - | - | - |

**Tabela 3 - Domicílios, por classes de recebimento mensal domiciliar, segundo algumas características
Região Metropolitana de Curitiba - 1995 - 1996**

| Características dos domicílios | Domicílios | | | | | | | | | | | |
|----------------------------------|----------------|---|---------------|---------------|---------------|---------------|----------------|-----------------|-----------------|-----------------|---------------|----------------|
| | Total | Classes de recebimento mensal domiciliar (salário mínimo) | | | | | | | | | | |
| | | Até 2 (1) | Mais de 2 a 3 | Mais de 3 a 5 | Mais de 5 a 6 | Mais de 6 a 8 | Mais de 8 a 10 | Mais de 10 a 15 | Mais de 15 a 20 | Mais de 20 a 30 | Mais de 30 | Sem declaração |
| Total..... | 600 604 | 29 540 | 41 549 | 78 435 | 41 920 | 73 293 | 54 391 | 82 014 | 51 958 | 39 310 | 74 435 | 33 759 |
| Tipo | | | | | | | | | | | | |
| Casa não-rústica..... | 496 928 | 28 228 | 40 347 | 71 032 | 38 498 | 65 184 | 47 640 | 71 341 | 38 963 | 28 924 | 40 879 | 25 892 |
| Apartamento..... | 98 596 | 458 | 1 202 | 5 605 | 2 840 | 7 406 | 6 322 | 10 673 | 12 995 | 10 386 | 32 842 | 7 867 |
| Casa rústica..... | 5 080 | 854 | - | 1 798 | 582 | 703 | 429 | - | - | - | 714 | - |
| Cômodo..... | - | - | - | - | - | - | - | - | - | - | - | - |
| Abastecimento d'água | | | | | | | | | | | | |
| Com canalização interna..... | 577 977 | 25 605 | 37 113 | 73 019 | 40 148 | 71 763 | 50 679 | 82 014 | 50 699 | 39 310 | 74 435 | 33 192 |
| Rede geral..... | 565 060 | 25 405 | 33 167 | 71 051 | 38 402 | 70 365 | 49 638 | 81 101 | 49 576 | 38 728 | 74 435 | 33 192 |
| Poço ou nascente..... | 12 917 | 200 | 3 946 | 1 968 | 1 746 | 1 398 | 1 041 | 913 | 1 123 | 582 | - | - |
| Outra forma..... | - | - | - | - | - | - | - | - | - | - | - | - |
| Sem canalização interna..... | 22 627 | 3 935 | 4 436 | 5 416 | 1 772 | 1 530 | 3 712 | - | 1 259 | - | - | 567 |
| Rede geral..... | 16 681 | 2 243 | 4 436 | 3 112 | 1 190 | 1 530 | 2 344 | - | 1 259 | - | - | 567 |
| Poço ou nascente..... | 4 345 | 1 588 | - | 807 | 582 | - | 1 368 | - | - | - | - | - |
| Outra forma..... | 1 601 | 104 | - | 1 497 | - | - | - | - | - | - | - | - |
| Esgotamento sanitário | | | | | | | | | | | | |
| Rede geral ou fossa séptica..... | 512 789 | 17 842 | 31 067 | 58 695 | 35 259 | 61 881 | 44 715 | 72 036 | 47 201 | 38 406 | 73 117 | 32 570 |
| Fossa rudimentar..... | 66 595 | 7 955 | 8 698 | 15 645 | 4 761 | 9 727 | 7 906 | 6 001 | 3 559 | 440 | 1 318 | 585 |
| Não sabe ou outro..... | 14 006 | 2 455 | 619 | 1 451 | 816 | 1 685 | 1 341 | 3 977 | 1 198 | 464 | - | - |
| Não tem..... | 7 214 | 1 288 | 1 165 | 2 644 | 1 084 | - | 429 | - | - | - | - | 604 |
| Número de cômodos | | | | | | | | | | | | |
| 1 cômodo..... | 1 241 | 538 | - | 703 | - | - | - | - | - | - | - | - |
| 2 cômodos..... | 22 244 | 4 785 | 5 798 | 5 628 | 2 249 | 621 | 1 440 | 1 119 | - | - | - | 604 |
| 3 cômodos..... | 38 756 | 3 624 | 9 050 | 8 986 | 4 988 | 5 290 | 3 784 | 1 977 | 494 | - | - | 563 |
| 4 cômodos..... | 83 529 | 8 657 | 5 415 | 19 602 | 8 847 | 14 959 | 5 843 | 7 425 | 3 780 | 3 251 | 1 628 | 4 122 |
| 5 cômodos..... | 114 120 | 7 846 | 9 668 | 18 949 | 10 990 | 22 981 | 11 473 | 10 956 | 10 610 | 4 795 | 1 519 | 4 333 |
| 6 cômodos..... | 129 509 | 3 111 | 6 052 | 14 297 | 9 916 | 15 135 | 13 970 | 27 096 | 8 681 | 8 415 | 11 559 | 11 277 |
| 7 cômodos..... | 72 836 | 477 | 3 539 | 5 554 | 3 449 | 6 207 | 9 790 | 13 037 | 14 047 | 5 455 | 6 820 | 4 461 |
| 8 ou mais cômodos..... | 138 369 | 502 | 2 027 | 4 716 | 1 481 | 8 100 | 8 091 | 20 404 | 14 346 | 17 394 | 52 909 | 8 399 |
| Número de famílias | | | | | | | | | | | | |
| 1 família..... | 599 462 | 29 540 | 41 549 | 77 732 | 41 920 | 73 293 | 54 391 | 82 014 | 51 958 | 39 310 | 74 435 | 33 320 |
| 2 famílias..... | 1 142 | - | - | 703 | - | - | - | - | - | - | - | 439 |
| 3 ou mais famílias..... | - | - | - | - | - | - | - | - | - | - | - | - |

Fonte: IBGE, Diretoria de Pesquisas, Departamento de Índices de Preços, Pesquisa de Orçamentos Familiares.

(1) Inclusive sem recebimento.

**Tabela 4 - Famílias, por número de componentes, segundo algumas características da pessoa de referência
Região Metropolitana de Curitiba - 1995 - 1996**

| Características da pessoa de referência | Famílias | | | | | | | | |
|---|----------------|-----------------------|----------------|----------------|----------------|---------------|---------------|---------------|-------------------|
| | Total | Número de componentes | | | | | | | |
| | | 1 pessoa | 2 pessoas | 3 pessoas | 4 pessoas | 5 pessoas | 6 pessoas | 7 pessoas | 8 Pessoas ou mais |
| Total..... | 601 746 | 43 554 | 106 064 | 127 205 | 165 688 | 92 053 | 38 510 | 18 044 | 10 628 |
| Sexo | | | | | | | | | |
| Homens..... | 465 616 | 10 673 | 67 580 | 102 161 | 148 516 | 80 854 | 33 659 | 13 306 | 8 867 |
| Mulheres..... | 136 130 | 32 881 | 38 484 | 25 044 | 17 172 | 11 199 | 4 851 | 4 738 | 1 761 |
| Grupos de idade | | | | | | | | | |
| 10 a 19 anos..... | 5 243 | - | 1 998 | 2 178 | 1 067 | - | - | - | - |
| 20 a 29 anos..... | 106 168 | 6 271 | 25 777 | 32 986 | 24 579 | 14 417 | 2 138 | - | - |
| 30 a 39 anos..... | 158 035 | 3 321 | 15 201 | 29 764 | 63 168 | 28 446 | 12 024 | 4 225 | 1 886 |
| 40 a 49 anos..... | 134 362 | 3 379 | 13 877 | 24 546 | 39 396 | 28 582 | 13 816 | 5 402 | 5 364 |
| 50 a 59 anos..... | 93 901 | 9 330 | 19 296 | 14 823 | 23 591 | 11 053 | 6 980 | 6 323 | 2 505 |
| 60 a 69 anos..... | 66 985 | 11 819 | 17 920 | 13 906 | 12 033 | 7 486 | 1 431 | 1 517 | 873 |
| 70 anos ou mais..... | 37 052 | 9 434 | 11 995 | 9 002 | 1 854 | 2 069 | 2 121 | 577 | - |
| Idade ignorada..... | - | - | - | - | - | - | - | - | - |
| Nível de instrução | | | | | | | | | |
| Sem instrução..... | 43 519 | 8 536 | 8 989 | 7 321 | 4 627 | 5 973 | 3 989 | 2 431 | 1 653 |
| Pré-escolar..... | - | - | - | - | - | - | - | - | - |
| 1ª a 4ª série do 1º grau..... | 206 419 | 11 749 | 36 386 | 38 571 | 50 619 | 38 359 | 15 616 | 8 910 | 6 209 |
| Completo..... | 117 864 | 7 291 | 17 535 | 24 438 | 28 144 | 22 189 | 10 859 | 4 072 | 3 336 |
| Incompleto..... | 88 555 | 4 458 | 18 851 | 14 133 | 22 475 | 16 170 | 4 757 | 4 838 | 2 873 |
| 5ª a 8ª série do 1º grau..... | 140 563 | 6 094 | 20 201 | 33 816 | 46 197 | 18 664 | 8 692 | 5 217 | 1 682 |
| Completo..... | 50 739 | 2 382 | 8 039 | 12 536 | 16 972 | 6 019 | 2 871 | 1 920 | - |
| Incompleto..... | 89 824 | 3 712 | 12 162 | 21 280 | 29 225 | 12 645 | 5 821 | 3 297 | 1 682 |
| 1ª a 3ª série do 2º grau..... | 118 711 | 7 174 | 21 833 | 30 362 | 34 260 | 17 781 | 5 171 | 1 046 | 1 084 |
| Completo..... | 80 464 | 5 048 | 12 756 | 19 247 | 29 052 | 8 072 | 4 159 | 1 046 | 1 084 |
| Incompleto..... | 38 247 | 2 126 | 9 077 | 11 115 | 5 208 | 9 709 | 1 012 | - | - |
| Superior..... | 86 086 | 10 001 | 17 052 | 14 985 | 27 290 | 11 276 | 5 042 | 440 | - |
| Completo..... | 60 057 | 6 090 | 11 349 | 9 817 | 21 768 | 5 551 | 5 042 | 440 | - |
| Incompleto..... | 26 029 | 3 911 | 5 703 | 5 168 | 5 522 | 5 725 | - | - | - |
| Mestrado ou doutorado..... | 6 448 | - | 1 603 | 2 150 | 2 695 | - | - | - | - |
| Ignorado..... | - | - | - | - | - | - | - | - | - |
| Principal origem do recebimento | | | | | | | | | |
| Empregado..... | 280 473 | 7 225 | 43 456 | 64 316 | 85 599 | 46 843 | 18 641 | 8 086 | 6 307 |
| Empregador..... | 19 700 | 907 | 2 606 | 8 558 | 4 150 | 919 | 686 | 1 874 | - |
| Conta própria..... | 145 506 | 8 790 | 22 828 | 22 875 | 47 585 | 26 477 | 9 597 | 4 365 | 2 989 |
| Transferências..... | 111 639 | 21 285 | 30 000 | 21 744 | 18 868 | 11 395 | 5 349 | 1 666 | 1 332 |
| Rendimento de aluguel..... | 7 900 | 1 139 | 1 799 | 3 319 | 508 | - | 558 | 577 | - |
| Outros recebimentos..... | 17 087 | 2 071 | 2 596 | 3 156 | 3 860 | 4 154 | 1 250 | - | - |
| Sem recebimento..... | 19 441 | 2 137 | 2 779 | 3 237 | 5 118 | 2 265 | 2 429 | 1 476 | - |

**Tabela 5 - Famílias, por classes de recebimento mensal familiar, segundo algumas características da pessoa de referência
Região Metropolitana de Curitiba - 1995 - 1996**

| Características da pessoa de referência | Famílias | | | | | | | | | | | |
|---|----------------|---|---------------|---------------|---------------|---------------|----------------|-----------------|-----------------|-----------------|---------------|----------------|
| | Total | Classes de recebimento mensal familiar (salário mínimo) | | | | | | | | | | |
| | | Até 2 (1) | Mais de 2 a 3 | Mais de 3 a 5 | Mais de 5 a 6 | Mais de 6 a 8 | Mais de 8 a 10 | Mais de 10 a 15 | Mais de 15 a 20 | Mais de 20 a 30 | Mais de 30 | Sem declaração |
| Total..... | 601 746 | 29 540 | 42 955 | 77 732 | 41 920 | 73 293 | 54 391 | 82 828 | 51 144 | 39 877 | 73 868 | 34 198 |
| Sexo | | | | | | | | | | | | |
| Homens..... | 465 616 | 14 065 | 28 171 | 58 164 | 30 573 | 58 180 | 45 977 | 66 247 | 39 223 | 32 658 | 67 082 | 25 276 |
| Mulheres..... | 136 130 | 15 475 | 14 784 | 19 568 | 11 347 | 15 113 | 8 414 | 16 581 | 11 921 | 7 219 | 6 786 | 8 922 |
| Grupos de idade | | | | | | | | | | | | |
| 10 a 19 anos..... | 5 243 | 368 | 1 321 | 1 950 | 628 | 537 | - | - | 439 | - | - | - |
| 20 a 29 anos..... | 106 168 | 2 940 | 9 339 | 18 565 | 11 918 | 20 299 | 9 542 | 14 318 | 8 928 | 3 518 | 2 738 | 4 063 |
| 30 a 39 anos..... | 158 035 | 6 840 | 8 400 | 14 652 | 13 441 | 18 596 | 19 693 | 23 900 | 9 576 | 10 708 | 23 906 | 8 323 |
| 40 a 49 anos..... | 134 362 | 2 952 | 7 500 | 15 016 | 6 770 | 15 809 | 12 386 | 21 166 | 12 489 | 11 828 | 17 897 | 10 549 |
| 50 a 59 anos..... | 93 901 | 6 076 | 7 110 | 12 234 | 4 700 | 9 427 | 6 861 | 9 391 | 10 758 | 6 261 | 13 886 | 7 197 |
| 60 a 69 anos..... | 66 985 | 4 818 | 6 662 | 10 346 | 3 045 | 5 097 | 4 342 | 10 398 | 7 844 | 5 283 | 7 006 | 2 144 |
| 70 anos ou mais..... | 37 052 | 5 546 | 2 623 | 4 969 | 1 418 | 3 528 | 1 567 | 3 655 | 1 110 | 2 279 | 8 435 | 1 922 |
| Idade ignorada..... | - | - | - | - | - | - | - | - | - | - | - | - |
| Nível de instrução | | | | | | | | | | | | |
| Sem instrução..... | 43 519 | 10 039 | 8 153 | 7 010 | 2 911 | 4 096 | 1 987 | 2 054 | 3 791 | 392 | - | 3 086 |
| Pré-escolar..... | - | - | - | - | - | - | - | - | - | - | - | - |
| 1ª a 4ª série do 1º grau..... | 206 419 | 15 595 | 23 105 | 37 531 | 16 245 | 30 402 | 20 363 | 23 464 | 16 495 | 8 930 | 7 084 | 7 205 |
| Completo..... | 117 864 | 8 832 | 12 254 | 21 858 | 8 397 | 14 503 | 14 436 | 14 482 | 9 368 | 6 195 | 4 579 | 2 960 |
| Incompleto..... | 88 555 | 6 763 | 10 851 | 15 673 | 7 848 | 15 899 | 5 927 | 8 982 | 7 127 | 2 735 | 2 505 | 4 245 |
| 5ª a 8ª série do 1º grau..... | 140 563 | 1 723 | 7 432 | 22 259 | 16 567 | 20 318 | 16 872 | 22 246 | 10 312 | 10 659 | 4 827 | 7 348 |
| Completo..... | 50 739 | 618 | 1 472 | 6 557 | 4 933 | 6 456 | 7 720 | 8 662 | 4 259 | 5 737 | 2 179 | 2 146 |
| Incompleto..... | 89 824 | 1 105 | 5 960 | 15 702 | 11 634 | 13 862 | 9 152 | 13 584 | 6 053 | 4 922 | 2 648 | 5 202 |
| 1ª a 3ª série do 2º grau..... | 118 711 | 2 183 | 3 296 | 8 857 | 4 375 | 13 502 | 12 408 | 24 091 | 13 393 | 10 984 | 16 756 | 8 866 |
| Completo..... | 80 464 | 1 144 | 2 238 | 4 779 | 1 462 | 7 480 | 9 116 | 15 610 | 10 932 | 8 336 | 12 995 | 6 372 |
| Incompleto..... | 38 247 | 1 039 | 1 058 | 4 078 | 2 913 | 6 022 | 3 292 | 8 481 | 2 461 | 2 648 | 3 761 | 2 494 |
| Superior..... | 86 086 | - | 969 | 2 075 | 1 822 | 4 975 | 2 761 | 10 410 | 6 645 | 8 369 | 40 825 | 7 235 |
| Completo..... | 60 057 | - | 370 | 1 026 | - | 2 521 | 1 766 | 6 044 | 4 036 | 8 369 | 30 663 | 5 262 |
| Incompleto..... | 26 029 | - | 599 | 1 049 | 1 822 | 2 454 | 995 | 4 366 | 2 609 | - | 10 162 | 1 973 |
| Mestrado ou doutorado..... | 6 448 | - | - | - | - | - | - | 563 | 508 | 543 | 4 376 | 458 |
| Ignorado..... | - | - | - | - | - | - | - | - | - | - | - | - |
| Principal origem do recebimento | | | | | | | | | | | | |
| Empregado..... | 280 473 | 5 519 | 18 303 | 36 196 | 25 415 | 37 438 | 27 096 | 42 316 | 23 075 | 20 586 | 31 670 | 12 859 |
| Empregador..... | 19 700 | - | - | - | 429 | - | 1 030 | 4 421 | 1 752 | 2 801 | 8 555 | 712 |
| Conta própria..... | 145 506 | 7 281 | 12 283 | 24 585 | 10 397 | 19 781 | 15 742 | 19 531 | 12 699 | 6 826 | 11 406 | 4 975 |
| Transferências..... | 111 639 | 14 518 | 10 120 | 16 458 | 4 693 | 10 905 | 6 356 | 13 713 | 8 226 | 7 727 | 13 341 | 5 582 |
| Rendimento de aluguel..... | 7 900 | - | 482 | 389 | 526 | 1 017 | 1 228 | 331 | 1 751 | - | 1 716 | 460 |
| Outros recebimentos..... | 17 087 | - | - | - | 460 | 1 262 | 2 387 | 2 516 | 2 557 | 1 545 | 5 215 | 1 145 |
| Sem recebimento..... | 19 441 | 2 222 | 1 767 | 104 | - | 2 890 | 552 | - | 1 084 | 392 | 1 965 | 8 465 |

Fonte: IBGE, Diretoria de Pesquisas, Departamento de Índices de Preços, Pesquisa de Orçamentos Familiares.

(1) Inclusive sem recebimento.

**Tabela 6 - Despesa média mensal familiar, por classes de recebimento mensal familiar, segundo os tipos de despesa, com indicação de características das famílias
Região Metropolitana de Curitiba - 1995 - 1996**

| Tipos de despesa | Despesa média mensal familiar (R\$) | | | | | | | | | | | |
|--|-------------------------------------|---|---------------|---------------|---------------|---------------|-----------------|-----------------|-----------------|-----------------|-----------------|-----------------|
| | Total | Classes de recebimento mensal familiar (salário mínimo) | | | | | | | | | | |
| | | Até 2 (1) | Mais de 2 a 3 | Mais de 3 a 5 | Mais de 5 a 6 | Mais de 6 a 8 | Mais de 8 a 10 | Mais de 10 a 15 | Mais de 15 a 20 | Mais de 20 a 30 | Mais de 30 | Sem declaração |
| Desembolso global..... | 1 598,58 | 239,03 | 359,32 | 540,34 | 691,57 | 836,09 | 1 029,78 | 1 422,35 | 1 754,96 | 2 566,91 | 5 399,49 | 1 239,39 |
| Despesas correntes..... | 1 258,20 | 222,24 | 330,29 | 494,12 | 603,02 | 715,36 | 892,84 | 1 196,36 | 1 448,55 | 2 062,80 | 3 807,19 | 1 024,02 |
| Despesas de consumo..... | 1 106,82 | 218,50 | 316,74 | 471,68 | 568,93 | 677,74 | 828,94 | 1 101,09 | 1 320,69 | 1 850,31 | 3 069,17 | 919,46 |
| Alimentação..... | 236,39 | 81,52 | 113,23 | 140,64 | 191,21 | 188,05 | 212,29 | 247,16 | 302,92 | 373,92 | 468,84 | 151,78 |
| Habituação..... | 308,95 | 64,64 | 83,99 | 139,32 | 148,89 | 168,32 | 219,09 | 327,97 | 322,97 | 450,91 | 903,44 | 311,88 |
| Aluguel..... | 52,70 | 6,28 | 14,62 | 43,89 | 33,70 | 45,61 | 37,36 | 84,98 | 71,94 | 52,83 | 75,43 | 67,40 |
| Impostos e taxas..... | 105,08 | 24,46 | 28,61 | 36,84 | 39,83 | 47,41 | 58,34 | 103,89 | 114,96 | 149,05 | 352,73 | 105,66 |
| Manutenção do lar..... | 40,62 | 6,63 | 6,53 | 7,55 | 9,59 | 9,24 | 20,49 | 36,08 | 25,28 | 72,98 | 166,89 | 48,66 |
| Artigos de limpeza..... | 8,88 | 6,58 | 6,18 | 6,23 | 7,84 | 6,89 | 8,84 | 7,61 | 12,16 | 12,83 | 15,05 | 6,03 |
| Mobiliários e artigos do lar..... | 48,52 | 7,24 | 8,61 | 15,41 | 17,64 | 25,01 | 35,96 | 40,38 | 48,73 | 98,68 | 161,84 | 33,82 |
| Eletrodomésticos, equipamentos do lar e som e tv..... | 46,06 | 9,90 | 17,60 | 25,39 | 39,35 | 31,17 | 52,32 | 45,78 | 39,80 | 55,01 | 111,74 | 47,95 |
| Consertos e manutenção de artigos do lar..... | 7,10 | 3,56 | 1,84 | 4,01 | 0,94 | 2,99 | 5,79 | 9,24 | 10,09 | 9,53 | 19,76 | 2,36 |
| Vestuário..... | 90,02 | 11,14 | 27,42 | 34,54 | 48,11 | 57,56 | 70,73 | 93,78 | 118,65 | 158,52 | 226,48 | 87,96 |
| Roupa de homem..... | 21,94 | 1,47 | 3,90 | 8,01 | 8,09 | 13,60 | 13,69 | 22,26 | 30,84 | 34,89 | 65,23 | 19,32 |
| Roupa de mulher..... | 23,89 | 4,23 | 6,79 | 8,75 | 13,93 | 15,87 | 17,36 | 24,50 | 28,77 | 41,53 | 62,46 | 23,96 |
| Roupa de criança..... | 11,51 | 0,96 | 4,95 | 5,26 | 8,83 | 7,14 | 13,26 | 10,95 | 16,74 | 18,48 | 23,38 | 12,78 |
| Calçados e outros apetrechos..... | 23,42 | 3,31 | 8,05 | 9,90 | 14,55 | 16,86 | 19,03 | 27,45 | 31,55 | 44,74 | 47,74 | 23,44 |
| Jóias e bijuterias..... | 6,32 | 0,60 | 1,77 | 1,70 | 2,02 | 2,23 | 3,41 | 5,78 | 7,92 | 13,69 | 20,20 | 6,53 |
| Tecidos e armarinhos..... | 2,92 | 0,56 | 1,98 | 0,92 | 0,69 | 1,85 | 3,98 | 2,83 | 2,83 | 5,18 | 7,47 | 1,94 |
| Transporte..... | 139,29 | 18,11 | 31,83 | 49,98 | 61,27 | 89,26 | 105,37 | 118,11 | 186,36 | 294,17 | 377,44 | 124,62 |
| Urbano..... | 32,98 | 11,63 | 19,50 | 26,53 | 31,81 | 37,10 | 45,67 | 35,07 | 43,32 | 36,69 | 29,90 | 37,16 |
| Veículo próprio (gasolina)..... | 26,82 | 0,37 | 3,06 | 12,29 | 8,04 | 15,82 | 20,04 | 23,60 | 41,52 | 51,86 | 77,21 | 17,60 |
| Veículo próprio (álcool)..... | 10,77 | 1,26 | - | 0,43 | 0,99 | 2,92 | 3,87 | 8,81 | 9,72 | 43,88 | 37,12 | 6,56 |
| Veículo próprio (manutenção)..... | 33,22 | 0,09 | 2,84 | 5,52 | 9,82 | 17,41 | 17,60 | 26,54 | 50,58 | 89,20 | 97,46 | 36,49 |
| Viagens..... | 16,99 | 3,63 | 2,68 | 4,31 | 6,42 | 7,02 | 10,25 | 13,56 | 25,16 | 22,07 | 63,14 | 10,89 |
| Outros..... | 18,52 | 1,13 | 3,75 | 0,89 | 4,19 | 8,98 | 7,94 | 10,54 | 16,05 | 50,48 | 72,61 | 15,92 |
| Higiene e Cuidados pessoais..... | 22,29 | 4,74 | 8,40 | 11,26 | 12,74 | 15,70 | 15,76 | 22,69 | 26,30 | 39,38 | 55,30 | 18,03 |
| Perfume..... | 5,69 | 1,02 | 1,10 | 2,82 | 3,39 | 3,68 | 3,11 | 5,94 | 6,17 | 11,98 | 15,14 | 4,19 |
| Creme para pele e bronzeador..... | 3,80 | 0,39 | 0,94 | 1,50 | 2,60 | 2,07 | 2,14 | 3,96 | 3,64 | 5,74 | 12,57 | 2,05 |
| Papel higiênico..... | 2,05 | 0,79 | 0,69 | 1,33 | 1,64 | 2,40 | 2,59 | 1,45 | 3,89 | 3,66 | 2,47 | 1,20 |
| Outros..... | 10,75 | 2,53 | 5,66 | 5,61 | 5,10 | 7,55 | 7,92 | 11,33 | 12,59 | 17,99 | 25,13 | 10,60 |
| Assistência a saúde..... | 107,26 | 22,59 | 23,71 | 41,17 | 40,53 | 58,81 | 74,02 | 121,01 | 114,16 | 148,68 | 342,86 | 73,18 |
| Remédios..... | 32,52 | 18,80 | 14,21 | 25,01 | 17,72 | 29,25 | 31,22 | 36,54 | 40,18 | 40,45 | 56,62 | 29,22 |
| Seguro saúde e associação de assistência..... | 20,74 | - | 2,19 | 3,32 | 6,96 | 3,54 | 16,06 | 20,00 | 24,34 | 41,54 | 77,68 | 11,91 |
| Tratamento dentário..... | 12,78 | 0,24 | 0,99 | 2,99 | 3,86 | 12,03 | 3,86 | 18,48 | 20,23 | 16,14 | 33,08 | 14,70 |
| Consulta médica..... | 5,78 | 0,46 | 1,07 | 2,29 | 1,62 | 2,17 | 5,56 | 4,49 | 3,45 | 6,21 | 23,71 | 4,85 |
| Hospitalização..... | 5,18 | - | 0,23 | 0,05 | 0,55 | 0,15 | 1,75 | 10,17 | 3,03 | 3,54 | 24,83 | - |
| Óculos e lentes..... | 4,26 | - | 1,33 | 0,26 | 1,45 | 2,43 | 4,98 | 4,53 | 5,66 | 4,41 | 14,78 | 1,22 |
| Outras..... | 25,99 | 3,09 | 3,69 | 7,25 | 8,36 | 9,25 | 10,59 | 26,79 | 17,28 | 36,40 | 112,16 | 11,28 |
| Educação..... | 56,88 | 0,83 | 2,44 | 4,86 | 20,26 | 22,67 | 27,99 | 38,75 | 68,80 | 113,79 | 226,39 | 49,64 |
| Cursos regulares de 1º, 2º e 3º graus e pré-escolar..... | 35,99 | - | 0,05 | 2,45 | 11,35 | 13,43 | 8,96 | 16,69 | 37,57 | 82,51 | 162,82 | 26,27 |
| Outros cursos..... | 10,64 | 0,02 | 0,32 | 0,34 | 4,17 | 3,71 | 8,09 | 12,03 | 17,16 | 19,76 | 34,17 | 8,48 |
| Livros e revistas técnicas..... | 0,52 | - | - | - | 0,32 | 0,15 | 0,67 | 0,17 | 0,39 | 1,08 | 2,36 | 0,09 |
| Outras..... | 9,72 | 0,81 | 2,08 | 2,08 | 4,42 | 5,38 | 10,27 | 9,87 | 13,68 | 10,44 | 27,05 | 14,79 |
| Recreação e Cultura..... | 51,64 | 1,00 | 5,28 | 16,34 | 14,94 | 22,22 | 24,97 | 48,40 | 68,83 | 99,57 | 175,50 | 42,96 |
| Brinquedos e jogos..... | 7,74 | 0,45 | 1,88 | 2,69 | 4,40 | 4,62 | 4,79 | 7,67 | 7,54 | 14,77 | 22,79 | 8,07 |
| Discos e fitas..... | 0,61 | 0,04 | 0,26 | 0,20 | 0,22 | 0,36 | 0,27 | 0,44 | 1,51 | 0,94 | 0,93 | 2,03 |
| Outras..... | 43,29 | 0,51 | 3,13 | 13,45 | 10,33 | 17,24 | 19,90 | 40,30 | 59,77 | 83,86 | 151,78 | 32,86 |
| Fumo..... | 14,39 | 8,36 | 10,77 | 12,65 | 14,69 | 15,49 | 14,73 | 17,97 | 12,66 | 22,88 | 13,99 | 9,75 |
| Serviços pessoais..... | 16,63 | 1,89 | 3,43 | 6,28 | 5,85 | 8,17 | 10,16 | 15,60 | 17,51 | 28,74 | 53,38 | 18,70 |
| Cabeleireiro..... | 8,10 | 0,97 | 1,63 | 3,13 | 3,36 | 4,34 | 6,16 | 6,86 | 8,44 | 12,40 | 27,70 | 5,73 |
| Manicuro e pedicuro..... | 2,13 | 0,09 | 0,36 | 0,87 | 0,66 | 0,49 | 1,26 | 2,17 | 2,01 | 5,05 | 6,48 | 3,05 |
| Outras..... | 6,39 | 0,83 | 1,45 | 2,29 | 1,83 | 3,35 | 2,74 | 6,56 | 7,06 | 11,29 | 19,20 | 9,92 |
| Despesas diversas..... | 63,09 | 3,69 | 6,24 | 14,63 | 10,44 | 31,49 | 53,83 | 49,65 | 81,54 | 119,76 | 225,55 | 30,95 |
| Cerimônias familiares e práticas religiosas..... | 7,75 | 0,04 | 0,42 | 3,38 | 1,65 | 6,40 | 6,02 | 6,60 | 15,29 | 18,19 | 18,42 | 2,97 |
| Serviços de cartórios e serviços de profissionais..... | 11,44 | 0,05 | 0,26 | 2,45 | 2,13 | 8,73 | 14,61 | 11,48 | 10,94 | 20,85 | 36,27 | 4,05 |
| Outras..... | 43,90 | 3,60 | 5,56 | 8,80 | 6,66 | 16,36 | 33,19 | 31,56 | 55,30 | 80,72 | 170,87 | 23,93 |
| Outras despesas correntes..... | 151,38 | 3,74 | 13,55 | 22,44 | 34,09 | 37,62 | 63,90 | 95,27 | 127,86 | 212,48 | 738,01 | 104,56 |
| Impostos..... | 55,80 | - | - | - | - | - | - | 7,45 | 11,48 | 53,43 | 399,53 | 21,30 |
| Contribuições trabalhistas..... | 66,41 | 2,50 | 8,20 | 16,04 | 25,40 | 29,46 | 49,33 | 63,09 | 84,33 | 117,15 | 220,86 | 54,37 |
| Outras..... | 29,17 | 1,24 | 5,35 | 6,40 | 8,69 | 8,16 | 14,57 | 24,73 | 32,05 | 41,90 | 117,63 | 28,89 |
| Aumento do ativo..... | 322,86 | 14,25 | 27,78 | 43,96 | 76,43 | 107,38 | 118,89 | 206,64 | 282,37 | 478,48 | 1 557,36 | 176,44 |
| Veículo..... | 175,21 | 0,88 | 5,65 | 22,60 | 23,18 | 45,82 | 55,06 | 93,24 | 172,62 | 185,82 | 914,61 | 133,31 |
| Imóvel (aquisição)..... | 27,40 | - | 1,14 | 4,04 | 13,30 | 5,57 | 12,94 | 8,09 | 6,49 | 95,55 | 129,88 | 1,38 |
| Imóvel (reforma)..... | 108,93 | 13,36 | 20,98 | 17,32 | 39,96 | 44,58 | 45,59 | 88,74 | 88,19 | 185,43 | 478,14 | 26,52 |
| Outros investimentos..... | 11,33 | - | - | - | - | 11,41 | 5,30 | 16,57 | 15,07 | 11,68 | 34,74 | 15,23 |
| Diminuição do passivo..... | 17,51 | 2,54 | 1,24 | 2,26 | 12,12 | 13,35 | 18,04 | 19,35 | 24,03 | 25,64 | 34,94 | 38,94 |
| Empréstimo e carnê..... | 3,74 | - | 0,07 | - | 1,07 | 2,04 | 3,19 | 5,90 | 8,27 | 17,17 | 3,58 | 0,60 |
| Prestação de imóvel..... | 13,77 | 2,54 | 1,18 | 2,26 | 11,05 | 11,31 | 14,85 | 13,45 | 15,76 | 8,46 | 31,36 | 38,34 |
| Número de famílias..... | 601 746 | 29 540 | 42 955 | 77 732 | 41 920 | 73 293 | 54 391 | 82 828 | 51 144 | 39 877 | 73 868 | 34 198 |
| Tamanho médio da família..... | 3,68 | 2,54 | 2,99 | 3,52 | 3,71 | 3,83 | 3,88 | 3,65 | 4,07 | 4,07 | 3,78 | 3,97 |

Fonte: IBGE, Diretoria de Pesquisas, Departamento de Índices de Preços, Pesquisa de Orçamentos Familiares.

(1) Inclusive sem recebimento.

**Tabela 7 - Percentual da despesa média mensal familiar, por classes de recebimento mensal familiar, segundo os tipos de despesa
Região Metropolitana de Curitiba - 1995 - 1996**

| Tipos de despesa | Despesa média mensal familiar (percentagem) | | | | | | | | | | | |
|--|---|--|---------------|---------------|---------------|---------------|----------------|-----------------|-----------------|-----------------|---------------|----------------|
| | Total | Classes de recebimento mensal (salário mínimo) | | | | | | | | | | |
| | | Até 2 (1) | Mais de 2 a 3 | Mais de 3 a 5 | Mais de 5 a 6 | Mais de 6 a 8 | Mais de 8 a 10 | Mais de 10 a 15 | Mais de 15 a 20 | Mais de 20 a 30 | Mais de 30 | Sem declaração |
| Desembolso global..... | 100,00 | 100,00 | 100,00 | 100,00 | 100,00 | 100,00 | 100,00 | 100,00 | 100,00 | 100,00 | 100,00 | 100,00 |
| Despesas correntes..... | 78,71 | 92,97 | 91,92 | 91,45 | 87,19 | 85,56 | 86,70 | 84,11 | 82,54 | 80,36 | 70,51 | 82,62 |
| Despesas de consumo..... | 69,24 | 91,41 | 88,15 | 87,29 | 82,27 | 81,06 | 80,50 | 77,41 | 75,25 | 72,08 | 56,84 | 74,19 |
| Alimentação..... | 14,79 | 34,10 | 31,51 | 26,03 | 27,65 | 22,49 | 20,61 | 17,38 | 17,26 | 14,57 | 8,68 | 12,25 |
| Habitação..... | 19,33 | 27,04 | 23,37 | 25,78 | 21,53 | 20,13 | 21,28 | 23,06 | 18,40 | 17,57 | 16,73 | 25,16 |
| Aluguel..... | 3,30 | 2,63 | 4,07 | 8,12 | 4,87 | 5,45 | 3,63 | 5,97 | 4,10 | 2,06 | 1,40 | 5,44 |
| Impostos e taxas..... | 6,57 | 10,23 | 7,96 | 6,82 | 5,76 | 5,67 | 5,67 | 7,30 | 6,55 | 5,81 | 6,53 | 8,53 |
| Manutenção do lar..... | 2,54 | 2,77 | 1,82 | 1,40 | 1,39 | 1,11 | 1,99 | 2,54 | 1,44 | 2,84 | 3,09 | 3,93 |
| Artigos de limpeza..... | 0,56 | 2,75 | 1,72 | 1,15 | 1,13 | 0,82 | 0,86 | 0,54 | 0,69 | 0,50 | 0,28 | 0,49 |
| Mobiliários e artigos do lar..... | 3,03 | 3,03 | 2,40 | 2,85 | 2,55 | 2,99 | 3,49 | 2,84 | 2,78 | 3,84 | 3,00 | 2,73 |
| Elerodomésticos, equipamentos do lar e som e tv..... | 2,88 | 4,14 | 4,90 | 4,70 | 5,69 | 3,73 | 5,08 | 3,22 | 2,27 | 2,14 | 2,07 | 3,87 |
| Consertos e manutenção de artigos do lar..... | 0,44 | 1,49 | 0,51 | 0,74 | 0,14 | 0,36 | 0,56 | 0,65 | 0,58 | 0,37 | 0,37 | 0,19 |
| Vestuário..... | 5,63 | 4,66 | 7,63 | 6,39 | 6,96 | 6,88 | 6,87 | 6,59 | 6,76 | 6,18 | 4,19 | 7,10 |
| Roupa de homem..... | 1,37 | 0,62 | 1,08 | 1,48 | 1,17 | 1,63 | 1,33 | 1,57 | 1,76 | 1,36 | 1,21 | 1,56 |
| Roupa de mulher..... | 1,49 | 1,77 | 1,89 | 1,62 | 2,01 | 1,90 | 1,69 | 1,72 | 1,64 | 1,62 | 1,16 | 1,93 |
| Roupa de criança..... | 0,72 | 0,40 | 1,38 | 0,97 | 1,28 | 0,85 | 1,29 | 0,77 | 0,95 | 0,72 | 0,43 | 1,03 |
| Calçados e outros apetrechos..... | 1,47 | 1,38 | 2,24 | 1,83 | 2,10 | 2,02 | 1,85 | 1,93 | 1,80 | 1,74 | 0,88 | 1,89 |
| Jóias e bijuterias..... | 0,40 | 0,25 | 0,49 | 0,32 | 0,29 | 0,27 | 0,33 | 0,41 | 0,45 | 0,53 | 0,37 | 0,53 |
| Tecidos e armarinhos..... | 0,18 | 0,23 | 0,55 | 0,17 | 0,10 | 0,22 | 0,39 | 0,20 | 0,16 | 0,20 | 0,14 | 0,16 |
| Transporte..... | 8,71 | 7,57 | 8,86 | 9,25 | 8,86 | 10,68 | 10,23 | 8,30 | 10,62 | 11,46 | 6,99 | 10,06 |
| Urbano..... | 2,06 | 4,87 | 5,43 | 4,91 | 4,60 | 4,44 | 4,44 | 2,47 | 2,47 | 1,43 | 0,55 | 3,00 |
| Veículo próprio (gasolina)..... | 1,68 | 0,15 | 0,85 | 2,28 | 1,16 | 1,89 | 1,95 | 1,66 | 2,37 | 2,02 | 1,43 | 1,42 |
| Veículo próprio (álcool)..... | 0,67 | 0,53 | - | 0,08 | 0,14 | 0,35 | 0,38 | 0,62 | 0,55 | 1,71 | 0,69 | 0,53 |
| Veículo próprio (manutenção)..... | 2,08 | 0,04 | 0,79 | 1,02 | 1,42 | 2,08 | 1,71 | 1,87 | 2,88 | 3,48 | 1,80 | 2,94 |
| Viagens..... | 1,06 | 1,52 | 0,75 | 0,80 | 0,93 | 0,84 | 1,00 | 0,95 | 1,43 | 0,86 | 1,17 | 0,88 |
| Outros..... | 1,16 | 0,47 | 1,04 | 0,17 | 0,61 | 1,07 | 0,77 | 0,74 | 0,91 | 1,97 | 1,34 | 1,28 |
| Higiene e Cuidados pessoais..... | 1,39 | 1,98 | 2,34 | 2,08 | 1,84 | 1,88 | 1,53 | 1,59 | 1,50 | 1,53 | 1,02 | 1,46 |
| Perfume..... | 0,36 | 0,43 | 0,31 | 0,52 | 0,49 | 0,44 | 0,30 | 0,42 | 0,35 | 0,47 | 0,28 | 0,34 |
| Creme para pele e bronzeador..... | 0,24 | 0,16 | 0,26 | 0,28 | 0,38 | 0,25 | 0,21 | 0,28 | 0,21 | 0,22 | 0,23 | 0,17 |
| Papel higiênico..... | 0,13 | 0,33 | 0,19 | 0,25 | 0,24 | 0,29 | 0,25 | 0,10 | 0,22 | 0,14 | 0,05 | 0,10 |
| Outros..... | 0,67 | 1,06 | 1,58 | 1,04 | 0,74 | 0,90 | 0,77 | 0,80 | 0,72 | 0,70 | 0,47 | 0,86 |
| Assistência a saúde..... | 6,71 | 9,45 | 6,60 | 7,62 | 5,86 | 7,03 | 7,19 | 8,51 | 6,51 | 5,79 | 6,35 | 5,90 |
| Remédios..... | 2,03 | 7,87 | 3,95 | 4,63 | 2,56 | 3,50 | 3,03 | 2,57 | 2,29 | 1,58 | 1,05 | 2,36 |
| Seguro saúde e associação de assistência..... | 1,30 | - | 0,61 | 0,61 | 1,01 | 0,42 | 1,56 | 1,41 | 1,39 | 1,62 | 1,44 | 0,96 |
| Tratamento dentário..... | 0,80 | 0,10 | 0,28 | 0,55 | 0,56 | 1,44 | 0,37 | 1,30 | 1,15 | 0,63 | 0,61 | 1,19 |
| Consulta médica..... | 0,36 | 0,19 | 0,30 | 0,42 | 0,23 | 0,26 | 0,54 | 0,32 | 0,20 | 0,24 | 0,44 | 0,39 |
| Hospitalização..... | 0,32 | - | 0,06 | 0,01 | 0,08 | 0,02 | 0,17 | 0,72 | 0,17 | 0,14 | 0,46 | - |
| Óculos e lentes..... | 0,27 | - | 0,37 | 0,05 | 0,21 | 0,29 | 0,48 | 0,32 | 0,32 | 0,17 | 0,27 | 0,10 |
| Outras..... | 1,63 | 1,29 | 1,03 | 1,34 | 1,21 | 1,11 | 1,03 | 1,88 | 0,98 | 1,42 | 2,08 | 0,91 |
| Educação..... | 3,56 | 0,35 | 0,68 | 0,90 | 2,93 | 2,71 | 2,72 | 2,72 | 3,92 | 4,43 | 4,19 | 4,00 |
| Cursos regulares de 1º, 2º e 3º graus e pré-escolar..... | 2,25 | - | 0,01 | 0,45 | 1,64 | 1,61 | 0,87 | 1,17 | 2,14 | 3,21 | 3,02 | 2,12 |
| Outros cursos..... | 0,67 | 0,01 | 0,09 | 0,06 | 0,60 | 0,44 | 0,79 | 0,85 | 0,98 | 0,77 | 0,63 | 0,68 |
| Livros e revistas técnicas..... | 0,03 | - | - | - | 0,05 | 0,02 | 0,07 | 0,01 | 0,02 | 0,04 | 0,04 | 0,01 |
| Outras..... | 0,61 | 0,34 | 0,58 | 0,38 | 0,64 | 0,64 | 1,00 | 0,69 | 0,78 | 0,41 | 0,50 | 1,19 |
| Recreação e Cultura..... | 3,23 | 0,42 | 1,47 | 3,02 | 2,16 | 2,66 | 2,42 | 3,40 | 3,92 | 3,88 | 3,25 | 3,47 |
| Brinquedos e jogos..... | 0,48 | 0,19 | 0,52 | 0,50 | 0,64 | 0,55 | 0,47 | 0,54 | 0,43 | 0,58 | 0,42 | 0,65 |
| Discos e fitas..... | 0,04 | 0,02 | 0,07 | 0,04 | 0,03 | 0,04 | 0,03 | 0,03 | 0,09 | 0,04 | 0,02 | 0,16 |
| Outras..... | 2,71 | 0,21 | 0,87 | 2,49 | 1,49 | 2,06 | 1,93 | 2,83 | 3,41 | 3,27 | 2,81 | 2,65 |
| Fumo..... | 0,90 | 3,50 | 3,00 | 2,34 | 2,12 | 1,85 | 1,43 | 1,26 | 0,72 | 0,89 | 0,26 | 0,79 |
| Serviços pessoais..... | 1,04 | 0,79 | 0,96 | 1,16 | 0,85 | 0,98 | 0,99 | 1,10 | 1,00 | 1,12 | 0,99 | 1,51 |
| Cabeleireiro..... | 0,51 | 0,41 | 0,45 | 0,58 | 0,49 | 0,52 | 0,60 | 0,48 | 0,48 | 0,48 | 0,51 | 0,46 |
| Manicuro e pedicuro..... | 0,13 | 0,04 | 0,10 | 0,16 | 0,10 | 0,06 | 0,12 | 0,15 | 0,11 | 0,20 | 0,12 | 0,25 |
| Outras..... | 0,40 | 0,35 | 0,40 | 0,42 | 0,26 | 0,40 | 0,27 | 0,46 | 0,40 | 0,44 | 0,36 | 0,80 |
| Despesas diversas..... | 3,95 | 1,55 | 1,74 | 2,71 | 1,51 | 3,77 | 5,23 | 3,49 | 4,65 | 4,67 | 4,18 | 2,50 |
| Cerimônias familiares e práticas religiosas..... | 0,48 | 0,02 | 0,12 | 0,63 | 0,24 | 0,77 | 0,59 | 0,46 | 0,87 | 0,71 | 0,34 | 0,24 |
| Serviços de cartórios e serviços de profissionais..... | 0,72 | 0,02 | 0,07 | 0,45 | 0,31 | 1,04 | 1,42 | 0,81 | 0,62 | 0,81 | 0,67 | 0,33 |
| Outras..... | 2,75 | 1,51 | 1,55 | 1,63 | 0,96 | 1,96 | 3,22 | 2,22 | 3,15 | 3,14 | 3,16 | 1,93 |
| Outras despesas correntes..... | 9,47 | 1,56 | 3,77 | 4,15 | 4,93 | 4,50 | 6,21 | 6,70 | 7,29 | 8,28 | 13,67 | 8,44 |
| Impostos..... | 3,49 | - | - | - | - | - | - | 0,52 | 0,65 | 2,08 | 7,40 | 1,72 |
| Contribuições trabalhistas..... | 4,15 | 1,04 | 2,28 | 2,97 | 3,67 | 3,52 | 4,79 | 4,44 | 4,81 | 4,56 | 4,09 | 4,39 |
| Outras..... | 1,82 | 0,52 | 1,49 | 1,18 | 1,26 | 0,98 | 1,42 | 1,74 | 1,83 | 1,63 | 2,18 | 2,33 |
| Aumento do ativo..... | 20,20 | 5,96 | 7,73 | 8,13 | 11,05 | 12,84 | 11,55 | 14,53 | 16,09 | 18,64 | 28,84 | 14,24 |
| Veículo..... | 10,96 | 0,37 | 1,57 | 4,18 | 3,35 | 5,48 | 5,35 | 6,56 | 9,84 | 7,24 | 16,94 | 10,76 |
| Imóvel (aquisição)..... | 1,71 | - | 0,32 | 0,75 | 1,92 | 0,67 | 1,26 | 0,57 | 0,37 | 3,72 | 2,41 | 1,11 |
| Imóvel (reforma)..... | 6,81 | 5,59 | 5,84 | 3,21 | 5,78 | 5,33 | 4,43 | 6,24 | 5,03 | 7,22 | 8,86 | 2,14 |
| Outros investimentos..... | 0,71 | - | - | - | - | 1,36 | 0,51 | 1,17 | 0,86 | 0,46 | 0,64 | 1,23 |
| Diminuição do passivo..... | 1,10 | 1,06 | 0,35 | 0,42 | 1,75 | 1,60 | 1,75 | 1,36 | 1,37 | 1,00 | 0,65 | 3,14 |
| Empréstimo e carnê..... | 0,23 | - | 0,02 | - | 0,16 | 0,20 | 0,31 | 0,42 | 0,47 | 0,67 | 0,07 | 0,05 |
| Prestação de imóvel..... | 0,86 | 1,06 | 0,33 | 0,42 | 1,60 | 1,35 | 1,44 | 0,95 | 0,90 | 0,33 | 0,58 | 3,09 |

Fonte: IBGE, Diretoria de Pesquisas, Departamento de Índices de Preços, Pesquisa de Orçamentos Familiares.

(1) Inclusive sem recebimento.

**Tabela 8 - Despesa média mensal familiar, em alimentação, por classes de recebimento mensal familiar, segundo os tipos de despesa, com indicação de características das famílias
Região Metropolitana de Curitiba - 1995 - 1996**

| Tipos de despesa | Despesa média mensal familiar (R\$) | | | | | | | | | | | |
|--|-------------------------------------|---|---------------|---------------|---------------|---------------|----------------|-----------------|-----------------|-----------------|---------------|----------------|
| | Total | Classes de recebimento mensal familiar (salário mínimo) | | | | | | | | | | |
| | | Até 2 (1) | Mais de 2 a 3 | Mais de 3 a 5 | Mais de 5 a 6 | Mais de 6 a 8 | Mais de 8 a 10 | Mais de 10 a 15 | Mais de 15 a 20 | Mais de 20 a 30 | Mais de 30 | Sem declaração |
| Despesas em alimentação..... | 236,39 | 81,52 | 113,23 | 140,64 | 191,21 | 188,05 | 212,29 | 247,16 | 302,92 | 373,92 | 468,84 | 151,78 |
| Alimentação no domicílio..... | 184,89 | 78,96 | 98,96 | 120,94 | 153,24 | 156,60 | 172,50 | 196,99 | 228,55 | 283,29 | 333,82 | 117,83 |
| Cereais, leguminosas e oleaginosas.. | 8,02 | 8,52 | 6,74 | 7,61 | 9,19 | 8,27 | 7,17 | 6,92 | 10,26 | 7,75 | 10,39 | 4,03 |
| Arroz..... | 4,81 | 4,90 | 4,28 | 4,16 | 5,95 | 5,24 | 4,36 | 3,60 | 6,52 | 4,86 | 6,09 | 2,84 |
| Feijão..... | 2,19 | 3,44 | 1,85 | 2,68 | 2,46 | 2,21 | 1,89 | 2,20 | 2,69 | 1,17 | 2,13 | 1,14 |
| Outros..... | 1,02 | 0,18 | 0,60 | 0,78 | 0,77 | 0,83 | 0,91 | 1,12 | 1,05 | 1,72 | 2,16 | 0,05 |
| Farinhas, féculas e massas..... | 8,31 | 6,58 | 5,72 | 5,86 | 9,48 | 7,48 | 9,16 | 10,21 | 10,49 | 10,80 | 9,60 | 4,09 |
| Macarrão..... | 2,85 | 1,54 | 2,26 | 1,78 | 3,77 | 2,46 | 3,30 | 3,41 | 3,52 | 2,96 | 3,73 | 1,75 |
| Farinha de trigo..... | 2,46 | 2,07 | 2,22 | 2,19 | 3,53 | 2,54 | 2,94 | 1,94 | 3,70 | 2,57 | 2,26 | 1,16 |
| Farinha de mandioca..... | 0,15 | 0,36 | 0,17 | 0,22 | 0,28 | 0,15 | 0,02 | 0,11 | 0,18 | 0,06 | 0,18 | - |
| Outras..... | 2,85 | 2,60 | 1,07 | 1,66 | 1,91 | 2,33 | 2,90 | 4,75 | 3,09 | 5,21 | 3,43 | 1,18 |
| Tubérculos e raízes..... | 3,53 | 1,14 | 2,19 | 2,41 | 2,77 | 3,01 | 3,45 | 3,77 | 5,19 | 3,94 | 6,07 | 3,06 |
| Batata inglesa..... | 2,68 | 1,09 | 1,71 | 1,78 | 2,30 | 2,23 | 2,66 | 3,05 | 3,82 | 2,70 | 4,26 | 2,67 |
| Cenoura..... | 0,37 | 0,04 | 0,06 | 0,34 | 0,30 | 0,32 | 0,40 | 0,22 | 0,76 | 0,46 | 0,69 | 0,30 |
| Outros..... | 0,49 | - | 0,42 | 0,29 | 0,17 | 0,46 | 0,38 | 0,50 | 0,62 | 0,78 | 1,11 | 0,09 |
| Açúcares e derivados..... | 10,84 | 5,02 | 6,36 | 6,46 | 9,68 | 10,11 | 9,96 | 8,57 | 13,49 | 14,77 | 22,94 | 6,64 |
| Açúcar refinado..... | 3,40 | 3,81 | 3,48 | 3,56 | 3,93 | 4,09 | 2,93 | 2,64 | 3,85 | 4,13 | 3,13 | 2,02 |
| Açúcar cristal..... | 0,16 | - | 0,23 | 0,05 | 0,31 | 0,32 | 0,15 | 0,17 | 0,02 | 0,16 | 0,21 | - |
| Outros..... | 7,28 | 1,21 | 2,65 | 2,85 | 5,44 | 5,70 | 6,88 | 5,76 | 9,62 | 10,48 | 19,59 | 4,62 |
| Legumes e verduras..... | 4,79 | 1,69 | 2,44 | 3,32 | 4,10 | 3,08 | 4,63 | 4,87 | 6,92 | 6,77 | 8,91 | 3,89 |
| Tomate..... | 1,67 | 0,54 | 1,01 | 1,18 | 1,50 | 0,97 | 1,64 | 1,74 | 2,65 | 1,97 | 2,95 | 1,61 |
| Cebola..... | 0,58 | 0,20 | 0,40 | 0,51 | 0,76 | 0,52 | 0,42 | 0,55 | 0,69 | 0,75 | 0,91 | 0,46 |
| Alface..... | 0,57 | 0,23 | 0,16 | 0,37 | 0,59 | 0,31 | 0,77 | 0,69 | 0,77 | 0,97 | 0,90 | 0,35 |
| Outros..... | 1,96 | 0,71 | 0,87 | 1,25 | 1,26 | 1,29 | 1,80 | 1,88 | 2,80 | 3,07 | 4,15 | 1,47 |
| Frutas..... | 9,06 | 3,27 | 4,38 | 4,98 | 5,64 | 6,32 | 9,77 | 8,25 | 9,92 | 13,35 | 20,25 | 9,72 |
| Banana..... | 1,62 | 0,86 | 1,27 | 1,11 | 1,51 | 1,51 | 2,12 | 1,82 | 1,88 | 1,78 | 2,27 | 0,96 |
| Laranja..... | 1,34 | 0,50 | 1,22 | 1,12 | 1,24 | 1,15 | 1,24 | 1,33 | 1,78 | 1,47 | 1,93 | 1,28 |
| Maçã..... | 1,40 | 0,24 | 0,43 | 0,99 | 0,67 | 1,13 | 1,34 | 0,95 | 1,99 | 1,43 | 3,72 | 1,28 |
| Outras frutas..... | 4,71 | 1,67 | 1,47 | 1,76 | 2,22 | 2,53 | 5,06 | 4,15 | 4,27 | 8,66 | 12,32 | 6,20 |
| Carnes, vísceras e pescados..... | 30,91 | 11,35 | 15,30 | 18,16 | 22,32 | 24,25 | 33,60 | 31,26 | 34,80 | 56,34 | 61,22 | 15,08 |
| Carne de boi de primeira..... | 14,43 | 2,36 | 4,71 | 6,42 | 8,10 | 9,02 | 17,02 | 14,95 | 17,91 | 25,94 | 34,02 | 8,25 |
| Carne de boi de segunda..... | 5,31 | 3,92 | 5,13 | 5,63 | 6,37 | 8,38 | 5,43 | 5,38 | 5,31 | 7,06 | 2,91 | 0,88 |
| Carne de suíno..... | 1,96 | 3,65 | 2,36 | 1,24 | 0,93 | 0,43 | 0,96 | 1,88 | 2,15 | 4,75 | 3,70 | 0,74 |
| Carnes e peixes industrializados..... | 6,89 | 1,15 | 2,55 | 4,58 | 5,91 | 5,27 | 7,28 | 8,13 | 8,18 | 14,57 | 10,90 | 4,15 |
| Pescados frescos..... | 1,85 | 0,21 | 0,32 | 0,05 | 0,06 | 0,70 | 2,41 | 0,47 | 0,82 | 3,63 | 8,93 | 0,49 |
| Outros..... | 0,47 | 0,07 | 0,23 | 0,24 | 0,95 | 0,45 | 0,52 | 0,46 | 0,44 | 0,40 | 0,75 | 0,58 |
| Aves e ovos..... | 10,17 | 7,82 | 6,10 | 8,19 | 9,96 | 9,87 | 12,02 | 10,01 | 9,83 | 11,75 | 16,01 | 6,27 |
| Frango..... | 7,79 | 6,41 | 4,88 | 6,32 | 6,88 | 7,40 | 9,08 | 7,52 | 7,31 | 9,37 | 12,89 | 4,36 |
| Ovo de galinha..... | 2,23 | 1,41 | 1,22 | 1,87 | 3,09 | 2,47 | 2,74 | 2,49 | 2,52 | 1,78 | 2,41 | 1,62 |
| Outros..... | 0,16 | - | - | - | - | - | 0,21 | - | - | 0,60 | 0,71 | 0,29 |
| Leites e derivados..... | 26,08 | 9,40 | 12,18 | 18,82 | 23,10 | 25,03 | 28,59 | 29,65 | 33,18 | 33,32 | 38,48 | 21,84 |
| Leite pasteurizado..... | 13,85 | 6,63 | 7,06 | 11,30 | 11,96 | 13,48 | 17,60 | 15,14 | 17,62 | 16,38 | 18,23 | 10,30 |
| Leite em pó integral..... | 2,06 | 1,16 | 0,83 | 2,91 | 3,66 | 3,49 | 1,25 | 2,76 | 1,45 | 3,12 | 0,47 | 0,17 |
| Queijo tipo prato..... | 1,61 | 0,08 | 1,14 | 0,33 | 0,54 | 1,66 | 1,15 | 2,00 | 2,28 | 0,94 | 3,76 | 2,49 |
| Outros..... | 8,57 | 1,53 | 3,14 | 4,28 | 6,95 | 6,41 | 8,59 | 9,74 | 11,83 | 12,87 | 16,02 | 8,88 |
| Panificados..... | 19,77 | 7,82 | 11,83 | 13,57 | 17,30 | 16,55 | 21,19 | 23,21 | 23,03 | 27,68 | 31,63 | 13,83 |
| Pão francês..... | 10,63 | 5,28 | 5,97 | 8,71 | 11,76 | 11,13 | 10,19 | 11,33 | 11,58 | 13,52 | 15,28 | 7,20 |
| Biscoito..... | 4,62 | 1,78 | 3,39 | 2,39 | 3,95 | 3,89 | 6,65 | 5,54 | 5,86 | 5,59 | 6,99 | 2,45 |
| Outros panificados..... | 4,53 | 0,76 | 2,47 | 2,48 | 1,58 | 1,52 | 4,35 | 6,35 | 5,59 | 8,56 | 9,37 | 4,18 |
| Óleos e gorduras..... | 3,02 | 1,82 | 2,77 | 2,31 | 3,34 | 2,51 | 3,00 | 2,72 | 4,83 | 3,92 | 3,96 | 1,58 |
| Óleo de soja..... | 2,39 | 1,68 | 2,63 | 2,14 | 2,75 | 2,07 | 2,48 | 2,15 | 3,30 | 3,48 | 2,50 | 1,17 |
| Azeite de oliva..... | 0,11 | - | - | - | - | - | - | 0,09 | 0,26 | 0,36 | 0,40 | - |
| Outros..... | 0,51 | 0,13 | 0,14 | 0,18 | 0,60 | 0,43 | 0,52 | 0,48 | 1,27 | 0,08 | 1,06 | 0,41 |
| Bebidas e infusões..... | 22,21 | 9,59 | 9,42 | 15,15 | 15,04 | 21,22 | 19,87 | 24,29 | 25,53 | 47,97 | 34,06 | 14,22 |
| Café moído..... | 5,86 | 3,56 | 3,40 | 5,17 | 5,87 | 5,76 | 5,40 | 6,92 | 8,72 | 8,65 | 5,75 | 3,52 |
| Refrigerantes..... | 8,36 | 2,06 | 2,50 | 5,01 | 4,81 | 8,24 | 8,60 | 10,81 | 8,89 | 13,46 | 15,40 | 5,13 |
| Cervejas..... | 4,17 | 2,02 | 0,57 | 2,21 | 1,42 | 2,89 | 3,11 | 3,10 | 4,41 | 18,29 | 6,23 | 4,18 |
| Outras..... | 3,82 | 1,96 | 2,95 | 2,76 | 2,94 | 4,33 | 2,76 | 3,46 | 3,50 | 7,58 | 6,68 | 1,39 |
| Enlatados e conservas..... | 2,66 | 0,66 | 1,08 | 0,56 | 1,83 | 2,15 | 2,04 | 3,07 | 3,36 | 5,31 | 5,95 | 1,97 |
| Peixe sardinha..... | 0,35 | 0,32 | 0,17 | 0,24 | 0,87 | 0,35 | 0,35 | 0,25 | 0,58 | 0,25 | 0,39 | 0,18 |
| Azeitona..... | 0,33 | 0,14 | 0,18 | - | - | 0,18 | 0,57 | 0,13 | 0,09 | 0,99 | 0,95 | 0,44 |
| Carne de boi..... | - | - | - | - | - | - | - | - | - | - | - | - |
| Outros..... | 1,98 | 0,20 | 0,73 | 0,32 | 0,95 | 1,62 | 1,11 | 2,69 | 2,70 | 4,07 | 4,61 | 1,36 |
| Sal e condimentos..... | 4,66 | 3,50 | 2,64 | 3,02 | 5,12 | 3,73 | 4,23 | 5,35 | 7,09 | 5,50 | 6,97 | 2,71 |
| Massa de tomate..... | 0,93 | 0,87 | 0,91 | 0,70 | 0,98 | 0,95 | 0,54 | 1,23 | 1,69 | 1,24 | 0,62 | 0,45 |
| Maionese..... | 0,82 | 0,31 | 0,12 | 0,45 | 0,97 | 0,81 | 0,90 | 0,92 | 0,92 | 0,96 | 1,57 | 0,53 |
| Sal refinado..... | 0,34 | 0,26 | 0,26 | 0,43 | 0,48 | 0,34 | 0,39 | 0,30 | 0,41 | 0,32 | 0,38 | 0,05 |
| Outros..... | 2,56 | 2,06 | 1,35 | 1,45 | 2,68 | 1,62 | 2,39 | 2,91 | 4,07 | 2,98 | 4,40 | 1,68 |
| Alimentos preparados..... | 5,91 | - | 0,48 | 3,16 | 2,02 | 5,04 | 2,72 | 6,14 | 5,02 | 12,19 | 17,84 | 3,49 |
| Outros..... | 14,95 | 0,77 | 9,36 | 7,36 | 12,36 | 7,97 | 1,10 | 18,69 | 25,60 | 21,94 | 39,55 | 5,41 |
| Alimentação fora domicílio..... | 51,50 | 2,56 | 14,27 | 19,70 | 37,97 | 31,44 | 39,79 | 50,17 | 74,37 | 90,63 | 135,03 | 33,95 |
| Almoço e jantar..... | 25,57 | - | 4,56 | 4,13 | 14,02 | 13,66 | 13,46 | 23,29 | 38,43 | 43,08 | 87,25 | 14,32 |
| Café, leite, café/leite e chocolate..... | 0,56 | - | 0,26 | 0,52 | 0,54 | 0,85 | 0,17 | 0,66 | 0,65 | 0,85 | 0,83 | 0,27 |
| Sanduíches e salgados..... | 4,58 | 0,77 | 2,19 | 3,65 | 4,16 | 3,93 | 4,78 | 5,66 | 5,84 | 4,76 | 8,31 | 1,87 |
| Refrigerantes, cervejas e outras..... | 9,57 | 1,11 | 3,75 | 5,27 | 11,72 | 5,05 | 8,26 | 8,40 | 16,25 | 24,78 | 13,13 | 10,54 |
| Agregadas e outras..... | 11,21 | 0,67 | 3,51 | 6,12 | 7,53 | 7,96 | 13,12 | 12,15 | 13,20 | 17,16 | 25,50 | 6,94 |
| Número de famílias..... | 601 746 | 29 540 | 42 955 | 77 732 | 41 920 | 73 293 | 54 391 | 82 828 | 51 144 | 39 877 | 73 868 | 34 198 |
| Tamanho médio da família..... | 3,68 | 2,54 | 2,99 | 3,52 | 3,71 | 3,83 | 3,88 | 3,65 | 4,07 | 4,07 | 3,78 | 3,97 |

Fonte: IBGE, Diretoria de Pesquisas, Departamento de Índices de Preços, Pesquisa de Orçamentos Familiares.

(1) Inclusive sem recebimento.

Tabela 9 - Percentual da despesa média mensal familiar, em alimentação, por classes de recebimento mensal familiar, segundo os tipos de despesa Região Metropolitana de Curitiba - 1995 - 1996

| Tipos de despesa | Despesa média mensal familiar (percentagem) | | | | | | | | | | | |
|--|---|---|---------------|---------------|---------------|---------------|----------------|-----------------|-----------------|-----------------|---------------|----------------|
| | Total | Classes de recebimento mensal familiar (salário mínimo) | | | | | | | | | | |
| | | Até 2 (1) | Mais de 2 a 3 | Mais de 3 a 5 | Mais de 5 a 6 | Mais de 6 a 8 | Mais de 8 a 10 | Mais de 10 a 15 | Mais de 15 a 20 | Mais de 20 a 30 | Mais de 30 | Sem declaração |
| Despesas em alimentação..... | 100,00 | 100,00 | 100,00 | 100,00 | 100,00 | 100,00 | 100,00 | 100,00 | 100,00 | 100,00 | 100,00 | 100,00 |
| Alimentação no domicílio..... | 78,22 | 96,86 | 87,40 | 86,00 | 80,14 | 83,28 | 81,26 | 79,70 | 75,45 | 75,76 | 71,20 | 77,63 |
| Cereais, leguminosas e oleaginosas.. | 3,39 | 10,45 | 5,95 | 5,41 | 4,80 | 4,40 | 3,38 | 2,80 | 3,39 | 2,07 | 2,22 | 2,65 |
| Arroz..... | 2,04 | 6,01 | 3,78 | 2,96 | 3,11 | 2,79 | 2,06 | 1,46 | 2,15 | 1,30 | 1,30 | 1,87 |
| Feijão..... | 0,93 | 4,22 | 1,64 | 1,90 | 1,29 | 1,17 | 0,89 | 0,89 | 0,89 | 0,31 | 0,45 | 0,75 |
| Outros..... | 0,43 | 0,22 | 0,53 | 0,55 | 0,40 | 0,44 | 0,43 | 0,45 | 0,35 | 0,46 | 0,46 | 0,03 |
| Farinhas, féculas e massas..... | 3,52 | 8,07 | 5,05 | 4,16 | 4,96 | 3,98 | 4,32 | 4,13 | 3,46 | 2,89 | 2,05 | 2,70 |
| Macarrão..... | 1,21 | 1,89 | 2,00 | 1,27 | 1,97 | 1,31 | 1,55 | 1,38 | 1,16 | 0,79 | 0,80 | 1,15 |
| Farinha de trigo..... | 1,04 | 2,54 | 1,96 | 1,56 | 1,84 | 1,35 | 1,39 | 0,78 | 1,22 | 0,69 | 0,48 | 0,77 |
| Farinha de mandioca..... | 0,07 | 0,44 | 0,15 | 0,16 | 0,14 | 0,08 | 0,01 | 0,04 | 0,06 | 0,02 | 0,04 | - |
| Outras..... | 1,20 | 3,19 | 0,94 | 1,18 | 1,00 | 1,24 | 1,36 | 1,92 | 1,02 | 1,39 | 0,73 | 0,78 |
| Tubérculos e raízes..... | 1,50 | 1,39 | 1,93 | 1,72 | 1,45 | 1,60 | 1,62 | 1,53 | 1,71 | 1,05 | 1,29 | 2,02 |
| Batata inglesa..... | 1,13 | 1,34 | 1,51 | 1,27 | 1,21 | 1,18 | 1,25 | 1,23 | 1,26 | 0,72 | 0,91 | 1,76 |
| Cenoura..... | 0,16 | 0,05 | 0,05 | 0,24 | 0,15 | 0,17 | 0,19 | 0,09 | 0,25 | 0,12 | 0,15 | 0,20 |
| Outros..... | 0,21 | - | 0,37 | 0,21 | 0,09 | 0,25 | 0,18 | 0,20 | 0,20 | 0,21 | 0,24 | 0,06 |
| Açúcares e derivados..... | 4,59 | 6,16 | 5,61 | 4,59 | 5,06 | 5,38 | 4,69 | 3,47 | 4,45 | 3,95 | 4,89 | 4,38 |
| Açúcar refinado..... | 1,44 | 4,68 | 3,07 | 2,53 | 2,05 | 2,17 | 1,38 | 1,07 | 1,27 | 1,11 | 0,67 | 1,33 |
| Açúcar cristal..... | 0,07 | - | 0,20 | 0,04 | 0,16 | 0,17 | 0,07 | 0,07 | 0,01 | 0,04 | 0,05 | - |
| Outros..... | 3,08 | 1,48 | 2,34 | 2,03 | 2,85 | 3,03 | 3,24 | 2,33 | 3,18 | 2,80 | 4,18 | 3,05 |
| Legumes e verduras..... | 2,03 | 2,07 | 2,15 | 2,36 | 2,15 | 1,64 | 2,18 | 1,97 | 2,28 | 1,81 | 1,90 | 2,56 |
| Tomate..... | 0,71 | 0,67 | 0,89 | 0,84 | 0,78 | 0,51 | 0,77 | 0,71 | 0,87 | 0,53 | 0,63 | 1,06 |
| Cebola..... | 0,25 | 0,25 | 0,36 | 0,37 | 0,40 | 0,28 | 0,20 | 0,22 | 0,23 | 0,20 | 0,19 | 0,30 |
| Alface..... | 0,24 | 0,28 | 0,14 | 0,27 | 0,31 | 0,16 | 0,36 | 0,28 | 0,26 | 0,26 | 0,19 | 0,23 |
| Outros..... | 0,83 | 0,87 | 0,76 | 0,89 | 0,66 | 0,69 | 0,85 | 0,76 | 0,92 | 0,82 | 0,89 | 0,97 |
| Frutas..... | 3,83 | 4,02 | 3,87 | 3,54 | 2,95 | 3,36 | 4,60 | 3,34 | 3,28 | 3,57 | 4,32 | 6,40 |
| Banana..... | 0,68 | 1,05 | 1,12 | 0,79 | 0,79 | 0,80 | 1,00 | 0,74 | 0,62 | 0,48 | 0,48 | 0,63 |
| Laranja..... | 0,57 | 0,62 | 1,08 | 0,79 | 0,65 | 0,61 | 0,59 | 0,54 | 0,59 | 0,39 | 0,41 | 0,85 |
| Maçã..... | 0,59 | 0,30 | 0,38 | 0,70 | 0,35 | 0,60 | 0,63 | 0,38 | 0,66 | 0,38 | 0,79 | 0,84 |
| Outras frutas..... | 1,99 | 2,05 | 1,30 | 1,25 | 1,16 | 1,35 | 2,39 | 1,68 | 1,41 | 2,32 | 2,63 | 4,08 |
| Carnes, vísceras e pescados..... | 13,08 | 13,93 | 13,51 | 12,91 | 11,67 | 12,90 | 15,83 | 12,65 | 11,49 | 15,07 | 13,06 | 9,94 |
| Carne de boi de primeira..... | 6,10 | 2,89 | 4,16 | 4,57 | 4,24 | 4,80 | 8,02 | 6,05 | 5,91 | 6,94 | 7,26 | 5,43 |
| Carne de boi de segunda..... | 2,25 | 4,80 | 4,53 | 4,00 | 3,33 | 4,46 | 2,56 | 2,18 | 1,75 | 1,89 | 0,62 | 0,58 |
| Carne de suíno..... | 0,83 | 4,47 | 2,09 | 0,88 | 0,49 | 0,23 | 0,45 | 0,76 | 0,71 | 1,27 | 0,79 | 0,49 |
| Carnes e peixes industrializados.... | 2,92 | 1,41 | 2,25 | 3,26 | 3,09 | 2,80 | 3,43 | 3,29 | 2,70 | 3,90 | 2,32 | 2,73 |
| Pescados frescos..... | 0,78 | 0,26 | 0,28 | 0,03 | 0,03 | 0,37 | 1,13 | 0,19 | 0,27 | 0,97 | 1,91 | 0,32 |
| Outros..... | 0,20 | 0,09 | 0,20 | 0,17 | 0,49 | 0,24 | 0,24 | 0,19 | 0,15 | 0,11 | 0,16 | 0,38 |
| Aves e ovos..... | 4,30 | 9,59 | 5,38 | 5,82 | 5,21 | 5,25 | 5,66 | 4,05 | 3,24 | 3,14 | 3,42 | 4,13 |
| Frango..... | 3,29 | 7,86 | 4,31 | 4,49 | 3,60 | 3,93 | 4,28 | 3,04 | 2,41 | 2,51 | 2,75 | 2,88 |
| Ovo de galinha..... | 0,94 | 1,73 | 1,08 | 1,33 | 1,61 | 1,32 | 1,29 | 1,01 | 0,83 | 0,48 | 0,51 | 1,07 |
| Outros..... | 0,07 | - | - | - | - | - | 0,10 | - | - | 0,16 | 0,15 | 0,19 |
| Leites e derivados..... | 11,03 | 11,53 | 10,75 | 13,38 | 12,08 | 13,31 | 13,47 | 12,00 | 10,95 | 8,91 | 8,21 | 14,39 |
| Leite pasteurizado..... | 5,86 | 8,14 | 6,24 | 8,03 | 6,25 | 7,17 | 8,29 | 6,13 | 5,82 | 4,38 | 3,89 | 6,78 |
| Leite em pó integral..... | 0,87 | 1,42 | 0,73 | 2,07 | 1,91 | 1,85 | 0,59 | 1,12 | 0,48 | 0,83 | 0,10 | 0,11 |
| Queijo tipo prato..... | 0,68 | 0,10 | 1,01 | 0,23 | 0,28 | 0,88 | 0,54 | 0,81 | 0,75 | 0,25 | 0,80 | 1,64 |
| Outros..... | 3,62 | 1,88 | 2,77 | 3,04 | 3,63 | 3,41 | 4,05 | 3,94 | 3,90 | 3,44 | 3,42 | 5,85 |
| Panificados..... | 8,36 | 9,60 | 10,45 | 9,65 | 9,05 | 8,80 | 9,98 | 9,39 | 7,60 | 7,40 | 6,75 | 9,11 |
| Pão francês..... | 4,50 | 6,48 | 5,27 | 6,19 | 6,15 | 5,92 | 4,80 | 4,58 | 3,82 | 3,62 | 3,26 | 4,74 |
| Biscoito..... | 1,95 | 2,18 | 2,99 | 1,70 | 2,06 | 2,07 | 3,13 | 2,24 | 1,93 | 1,50 | 1,49 | 1,62 |
| Outros panificados..... | 1,92 | 0,94 | 2,18 | 1,76 | 0,83 | 0,81 | 2,05 | 2,57 | 1,85 | 2,29 | 2,00 | 2,75 |
| Óleos e gorduras..... | 1,28 | 2,23 | 2,44 | 1,65 | 1,75 | 1,33 | 1,41 | 1,10 | 1,60 | 1,05 | 0,84 | 1,04 |
| Óleo de soja..... | 1,01 | 2,07 | 2,32 | 1,52 | 1,44 | 1,10 | 1,17 | 0,87 | 1,09 | 0,93 | 0,53 | 0,77 |
| Azeite de oliva..... | 0,05 | - | - | - | - | - | - | 0,04 | 0,09 | 0,10 | 0,09 | - |
| Outros..... | 0,22 | 0,16 | 0,12 | 0,13 | 0,31 | 0,23 | 0,25 | 0,20 | 0,42 | 0,02 | 0,23 | 0,27 |
| Bebidas e infusões..... | 9,40 | 11,77 | 8,32 | 10,77 | 7,86 | 11,29 | 9,36 | 9,83 | 8,43 | 12,83 | 7,27 | 9,37 |
| Café moído..... | 2,48 | 4,37 | 3,01 | 3,68 | 3,07 | 3,07 | 2,54 | 2,80 | 2,88 | 2,31 | 1,23 | 2,32 |
| Refrigerantes..... | 3,54 | 2,52 | 2,20 | 3,56 | 2,52 | 4,38 | 4,05 | 4,37 | 2,94 | 3,60 | 3,28 | 3,38 |
| Cervejas..... | 1,77 | 2,48 | 0,51 | 1,57 | 0,74 | 1,54 | 1,46 | 1,26 | 1,46 | 4,89 | 1,33 | 2,75 |
| Outras..... | 1,62 | 2,40 | 2,60 | 1,96 | 1,54 | 2,30 | 1,30 | 1,40 | 1,16 | 2,03 | 1,43 | 0,91 |
| Enlatados e conservas..... | 1,12 | 0,81 | 0,96 | 0,40 | 0,95 | 1,14 | 0,96 | 1,24 | 1,11 | 1,42 | 1,27 | 1,30 |
| Peixe sardinha..... | 0,15 | 0,40 | 0,15 | 0,17 | 0,46 | 0,19 | 0,16 | 0,10 | 0,19 | 0,07 | 0,08 | 0,12 |
| Azeitona..... | 0,14 | 0,17 | 0,16 | - | - | 0,10 | 0,27 | 0,05 | 0,03 | 0,26 | 0,20 | 0,29 |
| Carne de boi..... | - | - | - | - | - | - | - | - | - | - | - | - |
| Outros..... | 0,84 | 0,24 | 0,65 | 0,22 | 0,50 | 0,86 | 0,53 | 1,09 | 0,89 | 1,09 | 0,98 | 0,89 |
| Sal e condimentos..... | 1,97 | 4,30 | 2,33 | 2,15 | 2,68 | 1,98 | 1,99 | 2,17 | 2,34 | 1,47 | 1,49 | 1,79 |
| Massa de tomate..... | 0,39 | 1,07 | 0,80 | 0,50 | 0,51 | 0,51 | 0,26 | 0,50 | 0,56 | 0,33 | 0,13 | 0,30 |
| Maionese..... | 0,35 | 0,38 | 0,10 | 0,32 | 0,51 | 0,43 | 0,42 | 0,37 | 0,30 | 0,26 | 0,34 | 0,35 |
| Sal refinado..... | 0,14 | 0,32 | 0,23 | 0,30 | 0,25 | 0,18 | 0,19 | 0,12 | 0,14 | 0,09 | 0,08 | 0,04 |
| Outros..... | 1,08 | 2,52 | 1,19 | 1,03 | 1,40 | 0,86 | 1,12 | 1,18 | 1,34 | 0,80 | 0,94 | 1,10 |
| Alimentos preparados..... | 2,50 | - | 0,42 | 2,25 | 1,06 | 2,68 | 1,28 | 2,49 | 1,66 | 3,26 | 3,80 | 2,30 |
| Outros..... | 6,33 | 0,95 | 8,27 | 5,24 | 6,46 | 4,24 | 0,52 | 7,56 | 8,45 | 5,87 | 8,44 | 3,57 |
| Alimentação fora domicílio..... | 21,78 | 3,14 | 12,60 | 14,00 | 19,86 | 16,72 | 18,74 | 20,30 | 24,55 | 24,24 | 28,80 | 22,37 |
| Almoço e jantar..... | 10,82 | - | 4,02 | 2,94 | 7,33 | 7,26 | 6,34 | 9,42 | 12,69 | 11,52 | 18,61 | 9,43 |
| Café, leite, café/leite e chocolate..... | 0,24 | - | 0,23 | 0,37 | 0,28 | 0,45 | 0,08 | 0,27 | 0,22 | 0,23 | 0,18 | 0,18 |
| Sanduíches e salgados..... | 1,94 | 0,95 | 1,93 | 2,59 | 2,18 | 2,09 | 2,25 | 2,29 | 1,93 | 1,27 | 1,77 | 1,23 |
| Refrigerantes, cervejas e outras..... | 4,05 | 1,36 | 3,31 | 3,75 | 6,13 | 2,69 | 3,89 | 3,40 | 5,36 | 6,63 | 2,80 | 6,95 |
| Agregadas e outras..... | 4,74 | 0,83 | 3,10 | 4,35 | 3,94 | 4,23 | 6,18 | 4,92 | 4,36 | 4,59 | 5,44 | 4,58 |

Fonte: IBGE, Diretoria de Pesquisas, Departamento de Índices de Preços, Pesquisa de Orçamentos Familiares.

(1) Inclusive sem recebimento.

**Tabela 10 - Recebimento médio mensal familiar, por classes de recebimento mensal familiar, segundo a origem do recebimento, com indicação de características das famílias
Região Metropolitana de Curitiba - 1995 - 1996**

| Origem do recebimento | Recebimento médio mensal familiar (R\$) | | | | | | | | | | | |
|--|---|---|---------------|---------------|---------------|---------------|-----------------|-----------------|-----------------|-----------------|-----------------|-----------------|
| | Total | Classes de recebimento mensal familiar (salário mínimo) | | | | | | | | | | |
| | | Até 2 (1) | Mais de 2 a 3 | Mais de 3 a 5 | Mais de 5 a 6 | Mais de 6 a 8 | Mais de 8 a 10 | Mais de 10 a 15 | Mais de 15 a 20 | Mais de 20 a 30 | Mais de 30 | Sem declaração |
| Recebimento total..... | 1 750,18 | 151,14 | 285,44 | 445,44 | 615,96 | 783,32 | 1 013,27 | 1 394,01 | 1 981,28 | 2 796,87 | 6 566,25 | 1 465,22 |
| Rendimento total..... | 1 557,82 | 147,76 | 281,79 | 438,35 | 602,10 | 760,83 | 945,56 | 1 316,72 | 1 804,93 | 2 528,25 | 5 520,08 | 1 300,86 |
| Rendimento do trabalho..... | 1 298,20 | 81,76 | 227,36 | 373,72 | 541,17 | 677,73 | 831,50 | 1 141,54 | 1 529,21 | 2 192,65 | 4 397,95 | 1 090,83 |
| Empregado..... | 834,79 | 39,04 | 146,68 | 231,14 | 405,04 | 454,39 | 574,48 | 749,32 | 1 016,91 | 1 584,48 | 2 631,17 | 694,97 |
| Empregador..... | 134,07 | - | - | 1,66 | 4,73 | 1,01 | 16,78 | 77,84 | 70,13 | 133,15 | 794,35 | 156,10 |
| Conta própria..... | 329,34 | 42,72 | 80,68 | 140,91 | 131,40 | 222,32 | 240,25 | 314,37 | 442,17 | 475,03 | 972,43 | 239,76 |
| Transferência..... | 206,48 | 66,00 | 48,63 | 60,18 | 55,72 | 71,06 | 82,13 | 162,90 | 236,69 | 322,25 | 806,87 | 159,91 |
| Aposentadoria previdência pública..... | 165,17 | 50,33 | 46,30 | 53,23 | 51,97 | 42,17 | 66,31 | 116,49 | 181,02 | 273,20 | 659,08 | 129,10 |
| Aposentadoria previdência privada..... | 11,09 | 5,81 | - | 0,79 | - | 6,24 | 6,33 | 3,81 | 8,39 | 33,07 | 39,87 | 18,45 |
| Bolsa de estudo..... | 2,37 | - | - | - | - | - | - | - | 6,28 | - | 14,92 | - |
| Pensão alimentícia, mesada e doação..... | 12,52 | 2,44 | 2,04 | 3,68 | 2,76 | 12,84 | 5,50 | 31,10 | 36,89 | 9,20 | 6,45 | 12,36 |
| Transferência transitória..... | 15,33 | 7,42 | 0,29 | 2,47 | 0,98 | 9,81 | 4,00 | 11,50 | 4,10 | 6,77 | 86,55 | - |
| Rendimento de aluguel..... | 53,14 | - | 5,80 | 4,46 | 5,21 | 12,04 | 31,92 | 12,28 | 39,03 | 13,35 | 315,25 | 50,12 |
| Aluguel de bens imóveis..... | 47,94 | - | 3,48 | 4,46 | 5,21 | 7,79 | 20,33 | 12,28 | 23,11 | 11,91 | 298,77 | 50,12 |
| Aluguel de bens móveis..... | 5,20 | - | 2,32 | - | - | 4,25 | 11,60 | - | 15,92 | 1,44 | 16,49 | - |
| Outros recebimentos..... | 192,36 | 3,38 | 3,65 | 7,09 | 13,86 | 22,49 | 67,71 | 77,29 | 176,36 | 268,62 | 1 046,17 | 164,36 |
| Vendas esporádicas..... | 67,16 | 0,06 | - | 0,09 | 1,54 | 4,29 | 8,97 | 16,26 | 71,18 | 129,06 | 395,64 | 5,30 |
| Empréstimos..... | 4,48 | - | 0,54 | - | 0,28 | 4,97 | 5,07 | 1,69 | 6,79 | - | 20,73 | 0,05 |
| Aplicações de capital..... | 109,74 | 3,33 | 3,11 | 4,55 | 11,16 | 10,69 | 49,40 | 55,88 | 87,87 | 124,82 | 574,38 | 145,76 |
| Outros..... | 10,98 | - | - | 2,45 | 0,87 | 2,55 | 4,26 | 3,46 | 10,51 | 14,74 | 55,42 | 13,25 |
| Número de famílias..... | 601 746 | 29 540 | 42 955 | 77 732 | 41 920 | 73 293 | 54 391 | 82 828 | 51 144 | 39 877 | 73 868 | 34 198 |
| Tamanho médio da família..... | 3,68 | 2,54 | 2,99 | 3,52 | 3,71 | 3,83 | 3,88 | 3,65 | 4,07 | 4,07 | 3,78 | 3,97 |

Fonte: IBGE, Diretoria de Pesquisas, Departamento de Índices de Preços, Pesquisa de Orçamentos Familiares.

Nota: Médias obtidas segundo o recebimento de cada célula sobre o número de famílias da coluna correspondente.

(1) Inclusive sem recebimento.

**Tabela 11 - Percentual do recebimento médio mensal familiar, por classes de recebimento mensal familiar, segundo a origem do recebimento
Região Metropolitana de Curitiba - 1995 - 1996**

| Origem do recebimento | Recebimento médio mensal familiar (percentagem) | | | | | | | | | | | | |
|--|---|---|---------------|---------------|---------------|---------------|----------------|-----------------|-----------------|-----------------|------------|----------------|--------|
| | Total | Classes de recebimento mensal familiar (salário mínimo) | | | | | | | | | | | |
| | | Até 2 (1) | Mais de 2 a 3 | Mais de 3 a 5 | Mais de 5 a 6 | Mais de 6 a 8 | Mais de 8 a 10 | Mais de 10 a 15 | Mais de 15 a 20 | Mais de 20 a 30 | Mais de 30 | Sem declaração | |
| Recebimento total..... | 100,00 | 100,00 | 100,00 | 100,00 | 100,00 | 100,00 | 100,00 | 100,00 | 100,00 | 100,00 | 100,00 | 100,00 | 100,00 |
| Rendimento total..... | 89,01 | 97,76 | 98,72 | 98,41 | 97,75 | 97,13 | 93,32 | 94,46 | 91,10 | 90,40 | 84,07 | 88,78 | |
| Rendimento do trabalho..... | 74,18 | 54,09 | 79,65 | 83,90 | 87,86 | 86,52 | 82,06 | 81,89 | 77,18 | 78,40 | 66,98 | 74,45 | |
| Empregado..... | 47,70 | 25,83 | 51,39 | 51,89 | 65,76 | 58,01 | 56,70 | 53,75 | 51,33 | 56,65 | 40,07 | 47,43 | |
| Empregador..... | 7,66 | - | - | 0,37 | 0,77 | 0,13 | 1,66 | 5,58 | 3,54 | 4,76 | 12,10 | 10,65 | |
| Conta própria..... | 18,82 | 28,26 | 28,27 | 31,63 | 21,33 | 28,38 | 23,71 | 22,55 | 22,32 | 16,98 | 14,81 | 16,36 | |
| Transferência..... | 11,80 | 43,67 | 17,04 | 13,51 | 9,05 | 9,07 | 8,11 | 11,69 | 11,95 | 11,52 | 12,29 | 10,91 | |
| Aposentadoria previdência pública..... | 9,44 | 33,30 | 16,22 | 11,95 | 8,44 | 5,38 | 6,54 | 8,36 | 9,14 | 9,77 | 10,04 | 8,81 | |
| Aposentadoria previdência privada..... | 0,63 | 3,85 | - | 0,18 | - | 0,80 | 0,62 | 0,27 | 0,42 | 1,18 | 0,61 | 1,26 | |
| Bolsa de estudo..... | 0,14 | - | - | - | - | - | - | - | 0,32 | - | 0,23 | - | |
| Pensão alimentícia, mesada e doação..... | 0,72 | 1,61 | 0,72 | 0,83 | 0,45 | 1,64 | 0,54 | 2,23 | 1,86 | 0,33 | 0,10 | 0,84 | |
| Transferência transitória..... | 0,88 | 4,91 | 0,10 | 0,56 | 0,16 | 1,25 | 0,39 | 0,82 | 0,21 | 0,24 | 1,32 | - | |
| Rendimento de aluguel..... | 3,04 | - | 2,03 | 1,00 | 0,85 | 1,54 | 3,15 | 0,88 | 1,97 | 0,48 | 4,80 | 3,42 | |
| Aluguel de bens imóveis..... | 2,74 | - | 1,22 | 1,00 | 0,85 | 0,99 | 2,01 | 0,88 | 1,17 | 0,43 | 4,55 | 3,42 | |
| Aluguel de bens móveis..... | 0,30 | - | 0,81 | - | - | 0,54 | 1,14 | - | 0,80 | 0,05 | 0,25 | - | |
| Outros recebimentos..... | 10,99 | 2,24 | 1,28 | 1,59 | 2,25 | 2,87 | 6,68 | 5,54 | 8,90 | 9,60 | 15,93 | 11,22 | |
| Vendas esporádicas..... | 3,84 | 0,04 | - | 0,02 | 0,25 | 0,55 | 0,89 | 1,17 | 3,59 | 4,61 | 6,03 | 0,36 | |
| Empréstimos..... | 0,26 | - | 0,19 | - | 0,05 | 0,63 | 0,50 | 0,12 | 0,34 | - | 0,32 | 0,00 | |
| Aplicações de capital..... | 6,27 | 2,20 | 1,09 | 1,02 | 1,81 | 1,36 | 4,88 | 4,01 | 4,43 | 4,46 | 8,75 | 9,95 | |
| Outros..... | 0,63 | - | - | 0,55 | 0,14 | 0,33 | 0,42 | 0,25 | 0,53 | 0,53 | 0,84 | 0,90 | |

Fonte: IBGE, Diretoria de Pesquisas, Departamento de Índices de Preços.

Nota: Percentuais obtidos segundo o recebimento de cada célula sobre o recebimento total correspondente.

(1) Inclusive sem recebimento.

**Tabela 12 - Recebimento médio mensal familiar, por classes de recebimento mensal familiar, segundo as características da pessoa de referência
Região Metropolitana de Curitiba - 1995 - 1996**

| Características da pessoa de referência | Recebimento médio mensal familiar (R\$) | | | | | | | | | | | |
|---|---|---|---------------|---------------|---------------|---------------|-----------------|-----------------|-----------------|-----------------|-----------------|-----------------|
| | Total | Classes de recebimento mensal familiar (salário mínimo) | | | | | | | | | | |
| | | Até 2 (1) | Mais de 2 a 3 | Mais de 3 a 5 | Mais de 5 a 6 | Mais de 6 a 8 | Mais de 8 a 10 | Mais de 10 a 15 | Mais de 15 a 20 | Mais de 20 a 30 | Mais de 30 | Sem declaração |
| Total..... | 1 750,18 | 151,14 | 285,44 | 445,44 | 615,96 | 783,32 | 1 013,27 | 1 394,01 | 1 981,28 | 2 796,87 | 6 566,25 | 1 465,22 |
| Sexo | | | | | | | | | | | | |
| Homens..... | 2 168,82 | 171,02 | 301,17 | 470,64 | 658,36 | 832,26 | 1 097,55 | 1 514,75 | 2 167,42 | 3 119,22 | 7 786,57 | 1 701,12 |
| Mulheres..... | 1 275,86 | 138,55 | 292,01 | 463,16 | 635,76 | 835,92 | 1 131,32 | 1 626,68 | 2 202,59 | 3 076,68 | 6 338,59 | 1 158,81 |
| Grupos de idade | | | | | | | | | | | | |
| 10 a 19 anos..... | 634,72 | 171,27 | 350,53 | 495,08 | 675,95 | 818,12 | - | - | 2 215,28 | - | - | - |
| 20 a 29 anos..... | 1 132,61 | 126,91 | 312,38 | 485,07 | 665,08 | 818,31 | 1 164,12 | 1 553,72 | 2 270,79 | 3 256,02 | 4 677,72 | 1 359,50 |
| 30 a 39 anos..... | 2 022,72 | 179,77 | 294,24 | 482,60 | 664,76 | 841,64 | 1 082,74 | 1 508,08 | 2 102,58 | 3 054,24 | 6 662,81 | 1 780,12 |
| 40 a 49 anos..... | 2 190,53 | 159,97 | 303,30 | 445,75 | 627,10 | 843,54 | 1 070,60 | 1 582,53 | 2 153,47 | 3 021,55 | 7 824,43 | 1 694,85 |
| 50 a 59 anos..... | 2 254,03 | 149,38 | 283,69 | 465,88 | 637,10 | 827,45 | 1 180,14 | 1 493,65 | 2 237,66 | 3 092,49 | 8 349,71 | 1 491,43 |
| 60 a 69 anos..... | 2 284,81 | 138,54 | 291,21 | 471,49 | 627,77 | 854,02 | 1 058,58 | 1 520,20 | 2 118,84 | 3 340,62 | 11 954,20 | 408,05 |
| 70 anos ou mais..... | 2 193,10 | 150,81 | 273,53 | 427,62 | 637,92 | 811,71 | 1 018,86 | 1 559,77 | 2 073,47 | 3 145,74 | 6 346,69 | 1 825,79 |
| Idade ignorada..... | - | - | - | - | - | - | - | - | - | - | - | - |
| Nível de instrução | | | | | | | | | | | | |
| Sem instrução..... | 631,80 | 136,66 | 295,00 | 433,58 | 616,84 | 812,79 | 1 125,89 | 1 407,44 | 2 029,66 | 2 502,94 | - | 567,16 |
| Pré-escolar..... | - | - | - | - | - | - | - | - | - | - | - | - |
| 1ª a 4ª série do 1º grau..... | 1 252,13 | 169,54 | 292,18 | 464,86 | 653,02 | 819,01 | 1 085,62 | 1 626,49 | 2 207,69 | 3 087,37 | 9 011,82 | 1 112,82 |
| Completo..... | 1 335,99 | 172,42 | 285,19 | 467,78 | 668,92 | 823,65 | 1 111,56 | 1 568,08 | 2 217,10 | 3 024,44 | 9 179,16 | 1 475,34 |
| Incompleto..... | 1 140,52 | 165,79 | 300,08 | 460,77 | 636,00 | 814,79 | 1 022,44 | 1 720,66 | 2 195,32 | 3 229,91 | 8 705,93 | 860,04 |
| 5ª a 8ª série do 1º grau..... | 1 438,23 | 155,12 | 329,00 | 468,26 | 664,68 | 827,56 | 1 120,06 | 1 495,97 | 2 146,34 | 3 059,52 | 8 824,58 | 1 589,99 |
| Completo..... | 1 541,01 | 228,77 | 286,74 | 460,55 | 692,73 | 849,32 | 1 148,43 | 1 531,82 | 2 047,06 | 3 046,48 | 6 923,50 | 1 066,53 |
| Incompleto..... | 1 380,18 | 113,93 | 339,43 | 471,47 | 652,79 | 817,42 | 1 096,13 | 1 473,11 | 2 216,19 | 3 074,72 | 10 388,95 | 1 805,94 |
| 1ª a 3ª série do 2º grau..... | 2 109,47 | 121,94 | 285,98 | 505,83 | 653,40 | 854,99 | 1 113,47 | 1 489,26 | 2 212,84 | 3 094,06 | 5 831,85 | 2 175,95 |
| Completo..... | 2 304,70 | 51,36 | 289,46 | 497,27 | 661,89 | 852,60 | 1 134,10 | 1 473,43 | 2 200,43 | 3 101,90 | 5 774,94 | 2 624,06 |
| Incompleto..... | 1 698,75 | 199,64 | 278,61 | 515,86 | 649,13 | 857,96 | 1 056,36 | 1 518,38 | 2 267,95 | 3 069,37 | 6 028,48 | 1 031,06 |
| Superior..... | 4 625,83 | - | 265,81 | 505,28 | 585,99 | 897,83 | 1 058,85 | 1 577,01 | 2 149,56 | 3 254,07 | 7 801,20 | 1 663,79 |
| Completo..... | 5 276,24 | - | 275,22 | 566,76 | - | 855,15 | 1 033,60 | 1 576,78 | 2 204,57 | 3 254,07 | 8 433,71 | 1 510,16 |
| Incompleto..... | 3 125,14 | - | 260,00 | 445,15 | 585,99 | 941,68 | 1 103,66 | 1 577,33 | 2 064,48 | - | 5 892,65 | 2 073,51 |
| Mestrado ou doutorado..... | 7 252,36 | - | - | - | - | - | - | 1 228,23 | 2 177,07 | 3 124,77 | 9 760,86 | 1 212,98 |
| Ignorado..... | - | - | - | - | - | - | - | - | - | - | - | - |
| Principal origem do recebimento | | | | | | | | | | | | |
| Empregado..... | 1 954,56 | 170,03 | 307,12 | 486,46 | 662,27 | 842,70 | 1 109,39 | 1 542,49 | 2 162,53 | 3 062,61 | 7 659,33 | 1 928,72 |
| Empregador..... | 5 376,00 | - | - | - | 571,24 | - | 939,76 | 1 802,76 | 2 183,55 | 2 984,74 | 9 403,19 | 5 750,00 |
| Conta própria..... | 1 563,65 | 159,42 | 295,74 | 447,05 | 617,63 | 809,35 | 1 095,34 | 1 477,03 | 2 108,76 | 3 125,07 | 7 659,34 | 1 555,92 |
| Transferências..... | 1 638,19 | 151,58 | 283,39 | 465,99 | 632,44 | 838,34 | 1 063,10 | 1 519,57 | 2 187,20 | 3 376,54 | 6 024,29 | 1 073,14 |
| Rendimento de aluguel..... | 2 444,65 | - | 333,17 | 343,83 | 677,08 | 763,73 | 1 004,86 | 1 481,83 | 2 123,82 | - | 5 575,86 | 6 248,12 |
| Outros recebimentos..... | 4 402,98 | - | - | - | 1 129,57 | 762,94 | 1 294,38 | 1 550,73 | 2 626,80 | 2 762,13 | 9 977,29 | 3 270,00 |
| Sem recebimento..... | 1 258,27 | 112,39 | 293,79 | 345,00 | - | 904,33 | 1 139,98 | - | 2 155,90 | 2 502,94 | 6 618,08 | 483,38 |

Fonte: IBGE, Diretoria de Pesquisas, Departamento de Índices de Preços, Pesquisa de Orçamentos Familiares.

Nota: Médias obtidas segundo o número de famílias da célula correspondente.

(1) Inclusive sem recebimento.

**Tabela 13 - Percentual do recebimento médio mensal familiar, por classes de recebimento mensal familiar, segundo as características da pessoa de referência
Região Metropolitana de Curitiba - 1995 - 1996**

| Características da pessoa de referência | Recebimento mensal familiar (percentagem) | | | | | | | | | | | |
|---|---|---|---------------|---------------|---------------|---------------|----------------|-----------------|-----------------|-----------------|---------------|----------------|
| | Total | Classes de recebimento mensal familiar (salário mínimo) | | | | | | | | | | |
| | | Até 2 (1) | Mais de 2 a 3 | Mais de 3 a 5 | Mais de 5 a 6 | Mais de 6 a 8 | Mais de 8 a 10 | Mais de 10 a 15 | Mais de 15 a 20 | Mais de 20 a 30 | Mais de 30 | Sem declaração |
| Total..... | 100,00 | 100,00 | 100,00 | 100,00 | 100,00 | 100,00 | 100,00 | 100,00 | 100,00 | 100,00 | 100,00 | 100,00 |
| Sexo | | | | | | | | | | | | |
| Homens..... | 85,32 | 52,87 | 66,28 | 75,13 | 73,62 | 79,31 | 84,13 | 78,82 | 76,40 | 82,10 | 92,39 | 80,62 |
| Mulheres..... | 14,68 | 47,13 | 33,72 | 24,87 | 26,38 | 20,69 | 15,87 | 21,18 | 23,60 | 17,90 | 7,61 | 19,38 |
| Grupos de idade | | | | | | | | | | | | |
| 10 a 19 anos..... | 0,28 | 1,39 | 3,62 | 2,65 | 1,55 | 0,72 | - | - | 0,87 | - | - | - |
| 20 a 29 anos..... | 10,16 | 8,20 | 22,79 | 24,71 | 28,99 | 27,21 | 18,52 | 17,47 | 18,22 | 9,23 | 2,27 | 10,36 |
| 30 a 39 anos..... | 27,01 | 27,03 | 19,31 | 19,41 | 32,68 | 25,63 | 35,55 | 28,31 | 18,10 | 26,36 | 28,17 | 27,78 |
| 40 a 49 anos..... | 24,87 | 10,38 | 17,77 | 18,37 | 15,53 | 21,84 | 22,11 | 26,31 | 24,17 | 28,80 | 24,77 | 33,52 |
| 50 a 59 anos..... | 17,88 | 19,95 | 15,76 | 15,64 | 10,95 | 12,78 | 13,50 | 11,02 | 21,63 | 15,60 | 20,51 | 20,12 |
| 60 a 69 anos..... | 12,93 | 14,67 | 15,16 | 13,39 | 6,99 | 7,13 | 7,66 | 12,42 | 14,94 | 14,22 | 14,81 | 1,64 |
| 70 anos ou mais..... | 6,87 | 18,38 | 5,60 | 5,83 | 3,31 | 4,69 | 2,66 | 4,48 | 2,07 | 5,78 | 9,47 | 6,58 |
| Idade ignorada..... | - | - | - | - | - | - | - | - | - | - | - | - |
| Nível de instrução | | | | | | | | | | | | |
| Sem instrução..... | 2,32 | 30,16 | 18,79 | 8,34 | 6,57 | 5,45 | 3,73 | 2,27 | 6,92 | 0,79 | - | 3,28 |
| Pré-escolar..... | - | - | - | - | - | - | - | - | - | - | - | - |
| 1ª a 4ª série do 1º grau..... | 21,84 | 58,12 | 52,74 | 47,88 | 38,80 | 40,78 | 36,86 | 29,97 | 32,73 | 22,22 | 11,29 | 15,03 |
| Completo..... | 13,30 | 33,47 | 27,30 | 28,06 | 20,54 | 19,57 | 26,75 | 17,84 | 18,67 | 15,10 | 7,43 | 8,19 |
| Incompleto..... | 8,53 | 24,65 | 25,44 | 19,82 | 18,26 | 21,22 | 10,10 | 12,14 | 14,06 | 7,12 | 3,86 | 6,84 |
| 5ª a 8ª série do 1º grau..... | 17,08 | 5,87 | 19,10 | 28,60 | 40,27 | 27,54 | 31,51 | 26,14 | 19,89 | 26,28 | 7,53 | 21,90 |
| Completo..... | 6,61 | 3,11 | 3,30 | 8,29 | 12,50 | 8,98 | 14,78 | 10,42 | 7,84 | 14,09 | 2,67 | 4,29 |
| Incompleto..... | 10,47 | 2,77 | 15,80 | 20,32 | 27,78 | 18,56 | 16,72 | 15,72 | 12,06 | 12,20 | 4,87 | 17,61 |
| 1ª a 3ª série do 2º grau..... | 21,16 | 5,85 | 7,36 | 12,30 | 10,46 | 18,91 | 23,03 | 28,18 | 26,63 | 27,39 | 17,28 | 36,17 |
| Completo..... | 15,67 | 1,29 | 5,06 | 6,52 | 3,54 | 10,45 | 17,24 | 18,06 | 21,62 | 20,84 | 13,27 | 31,35 |
| Incompleto..... | 5,49 | 4,56 | 2,30 | 5,77 | 6,92 | 8,46 | 5,80 | 10,11 | 5,02 | 6,55 | 4,01 | 4,82 |
| Superior..... | 33,65 | - | 2,01 | 2,88 | 3,90 | 7,32 | 4,87 | 12,89 | 12,84 | 21,95 | 56,33 | 22,57 |
| Completo..... | 26,77 | - | 0,80 | 1,60 | - | 3,53 | 3,04 | 7,49 | 8,00 | 21,95 | 45,74 | 14,90 |
| Incompleto..... | 6,87 | - | 1,22 | 1,28 | 3,90 | 3,78 | 1,83 | 5,41 | 4,84 | - | 10,59 | 7,67 |
| Mestrado ou doutorado..... | 3,95 | - | - | - | - | - | - | 0,54 | 0,99 | 1,37 | 7,56 | 1,04 |
| Ignorado..... | - | - | - | - | - | - | - | - | - | - | - | - |
| Principal origem do recebimento | | | | | | | | | | | | |
| Empregado..... | 46,32 | 20,63 | 43,91 | 48,32 | 61,56 | 51,67 | 50,12 | 51,27 | 44,85 | 50,81 | 42,91 | 46,50 |
| Empregador..... | 8,95 | - | - | - | 0,90 | - | 1,61 | 6,26 | 3,44 | 6,74 | 14,23 | 7,68 |
| Conta própria..... | 19,22 | 25,51 | 28,38 | 30,16 | 23,49 | 26,22 | 28,75 | 22,66 | 24,07 | 17,19 | 15,45 | 14,51 |
| Transferências..... | 15,45 | 48,37 | 22,40 | 21,05 | 10,86 | 14,97 | 11,27 | 16,37 | 16,17 | 21,03 | 14,22 | 11,23 |
| Rendimento de aluguel..... | 1,63 | - | 1,25 | 0,37 | 1,30 | 1,27 | 2,06 | 0,39 | 3,34 | - | 1,69 | 5,39 |
| Outros recebimentos..... | 6,36 | - | - | - | 1,90 | 1,58 | 5,15 | 3,06 | 6,04 | 3,44 | 9,20 | 7,02 |
| Sem recebimento..... | 2,07 | 5,49 | 4,06 | 0,10 | - | 4,28 | 1,05 | - | 2,10 | 0,79 | 2,30 | 7,67 |

Fonte: IBGE, Diretoria de Pesquisas, Departamento de Índices de Preços, Pesquisa de Orçamentos Familiares.

Nota: Percentuais obtidos segundo o recebimento de cada célula sobre o recebimento total correspondente.

(1) Inclusive sem recebimento.

Região Metropolitana de Porto Alegre

**Tabela 1 - Domicílios, por condição de ocupação do domicílio, segundo algumas características
Região Metropolitana de Porto Alegre - 1995 - 1996**

| Características dos domicílios | Domicílios | | | | | | | | |
|----------------------------------|----------------|----------------------|----------------|----------------|---------------|----------------|----------------|----------------|---------------|
| | Total | Condição de ocupação | | | | | | Alugado | Outro |
| | | Próprio | | | Cedido | | | | |
| | | Total | Pago | Em aquisição | Total | Por empregador | Por particular | | |
| Total..... | 913 154 | 692 467 | 540 782 | 151 685 | 85 826 | 5 408 | 80 418 | 112 013 | 22 848 |
| Tipo | | | | | | | | | |
| Casa não-rústica..... | 642 288 | 514 209 | 442 759 | 71 450 | 55 510 | 1 721 | 53 789 | 62 120 | 10 449 |
| Apartamento..... | 243 879 | 156 837 | 77 272 | 79 565 | 26 123 | 3 687 | 22 436 | 48 520 | 12 399 |
| Casa rústica..... | 26 290 | 21 421 | 20 751 | 670 | 3 496 | - | 3 496 | 1 373 | - |
| Cômodo..... | 697 | - | - | - | 697 | - | 697 | - | - |
| Abastecimento d'água | | | | | | | | | |
| Com canalização interna..... | 858 348 | 650 578 | 502 824 | 147 754 | 76 850 | 5 408 | 71 442 | 109 018 | 21 902 |
| Rede geral..... | 820 316 | 614 788 | 468 207 | 146 581 | 75 449 | 5 408 | 70 041 | 108 177 | 21 902 |
| Poço ou nascente..... | 34 549 | 32 307 | 31 134 | 1 173 | 1 401 | - | 1 401 | 841 | - |
| Outra forma..... | 3 483 | 3 483 | 3 483 | - | - | - | - | - | - |
| Sem canalização interna..... | 54 806 | 41 889 | 37 958 | 3 931 | 8 976 | - | 8 976 | 2 995 | 946 |
| Rede geral..... | 40 992 | 30 209 | 26 278 | 3 931 | 7 788 | - | 7 788 | 2 995 | - |
| Poço ou nascente..... | 9 854 | 7 720 | 7 720 | - | 1 188 | - | 1 188 | - | 946 |
| Outra forma..... | 3 960 | 3 960 | 3 960 | - | - | - | - | - | - |
| Esgotamento sanitário | | | | | | | | | |
| Rede geral ou fossa séptica..... | 845 625 | 635 055 | 484 054 | 151 001 | 78 734 | 5 408 | 73 326 | 109 682 | 22 154 |
| Fossa rudimentar..... | 33 173 | 28 059 | 28 059 | - | 3 409 | - | 3 409 | 1 705 | - |
| Não sabe ou outro..... | 21 562 | 18 731 | 18 047 | 684 | 2 205 | - | 2 205 | 626 | - |
| Não tem..... | 12 794 | 10 622 | 10 622 | - | 1 478 | - | 1 478 | - | 694 |
| Número de cômodos | | | | | | | | | |
| 1 cômodo..... | 10 569 | 6 631 | 6 631 | - | 2 858 | - | 2 858 | 1 080 | - |
| 2 cômodos..... | 32 982 | 20 209 | 19 435 | 774 | 6 851 | - | 6 851 | 4 222 | 1 700 |
| 3 cômodos..... | 68 219 | 45 059 | 41 472 | 3 587 | 6 444 | 848 | 5 596 | 15 962 | 754 |
| 4 cômodos..... | 123 935 | 85 564 | 72 779 | 12 785 | 16 924 | 1 878 | 15 046 | 16 501 | 4 946 |
| 5 cômodos..... | 231 828 | 163 091 | 121 479 | 41 612 | 23 861 | 2 048 | 21 813 | 36 576 | 8 300 |
| 6 cômodos..... | 178 001 | 133 948 | 95 601 | 38 347 | 14 437 | - | 14 437 | 24 578 | 5 038 |
| 7 cômodos..... | 103 720 | 86 031 | 67 535 | 18 496 | 8 011 | - | 8 011 | 7 568 | 2 110 |
| 8 ou mais cômodos..... | 163 900 | 151 934 | 115 850 | 36 084 | 6 440 | 634 | 5 806 | 5 526 | - |
| Número de famílias | | | | | | | | | |
| 1 família..... | 911 862 | 691 175 | 540 155 | 151 020 | 85 826 | 5 408 | 80 418 | 112 013 | 22 848 |
| 2 famílias..... | 1 292 | 1 292 | 627 | 665 | - | - | - | - | - |
| 3 ou mais famílias..... | - | - | - | - | - | - | - | - | - |

**Tabela 2 - Pessoas moradoras em domicílios, por condição de ocupação do domicílio, segundo algumas características
Região Metropolitana de Porto Alegre - 1995 - 1996**

| Características dos domicílios | Pessoas moradoras | | | | | | | | |
|----------------------------------|-------------------|----------------------|------------------|----------------|----------------|----------------|----------------|----------------|---------------|
| | Total | Condição de ocupação | | | | | | Alugado | Outro |
| | | Próprio | | | Cedido | | | | |
| | | Total | Pago | Em aquisição | Total | Por empregador | Por particular | | |
| Total..... | 3 074 324 | 2 444 603 | 1 925 606 | 518 997 | 235 358 | 20 250 | 215 108 | 319 165 | 75 198 |
| Tipo | | | | | | | | | |
| Casa não-rústica..... | 2 291 270 | 1 903 819 | 1 637 990 | 265 829 | 159 940 | 7 761 | 152 179 | 200 916 | 26 595 |
| Apartamento..... | 668 964 | 444 054 | 192 226 | 251 828 | 63 429 | 12 489 | 50 940 | 112 878 | 48 603 |
| Casa rústica..... | 113 393 | 96 730 | 95 390 | 1 340 | 11 292 | - | 11 292 | 5 371 | - |
| Cômodo..... | 697 | - | - | - | 697 | - | 697 | - | - |
| Abastecimento d'água | | | | | | | | | |
| Com canalização interna..... | 2 864 809 | 2 265 239 | 1 757 448 | 507 791 | 215 312 | 20 250 | 195 062 | 310 952 | 73 306 |
| Rede geral..... | 2 730 368 | 2 136 964 | 1 633 187 | 503 777 | 212 510 | 20 250 | 192 260 | 307 588 | 73 306 |
| Poço ou nascente..... | 120 269 | 114 103 | 110 089 | 4 014 | 2 802 | - | 2 802 | 3 364 | - |
| Outra forma..... | 14 172 | 14 172 | 14 172 | - | - | - | - | - | - |
| Sem canalização interna..... | 209 515 | 179 364 | 168 158 | 11 206 | 20 046 | - | 20 046 | 8 213 | 1 892 |
| Rede geral..... | 143 611 | 118 848 | 107 642 | 11 206 | 16 550 | - | 16 550 | 8 213 | - |
| Poço ou nascente..... | 46 054 | 40 666 | 40 666 | - | 3 496 | - | 3 496 | - | 1 892 |
| Outra forma..... | 19 850 | 19 850 | 19 850 | - | - | - | - | - | - |
| Esgotamento sanitário | | | | | | | | | |
| Rede geral ou fossa séptica..... | 2 798 806 | 2 190 964 | 1 674 703 | 516 261 | 221 938 | 20 250 | 201 688 | 313 482 | 72 422 |
| Fossa rudimentar..... | 146 348 | 137 240 | 137 240 | - | 6 555 | - | 6 555 | 2 553 | - |
| Não sabe ou outro..... | 80 093 | 74 758 | 72 022 | 2 736 | 2 205 | - | 2 205 | 3 130 | - |
| Não tem..... | 49 077 | 41 641 | 41 641 | - | 4 660 | - | 4 660 | - | 2 776 |
| Número de cômodos | | | | | | | | | |
| 1 cômodo..... | 28 362 | 19 716 | 19 716 | - | 5 414 | - | 5 414 | 3 232 | - |
| 2 cômodos..... | 99 921 | 76 325 | 74 003 | 2 322 | 13 294 | - | 13 294 | 6 902 | 3 400 |
| 3 cômodos..... | 225 647 | 160 532 | 153 375 | 7 157 | 21 523 | 2 544 | 18 979 | 42 838 | 754 |
| 4 cômodos..... | 355 458 | 262 130 | 229 881 | 32 249 | 37 338 | 6 874 | 30 464 | 43 334 | 12 656 |
| 5 cômodos..... | 781 716 | 582 307 | 443 680 | 138 627 | 72 048 | 8 296 | 63 752 | 97 987 | 29 374 |
| 6 cômodos..... | 609 619 | 470 810 | 338 142 | 132 668 | 41 650 | - | 41 650 | 75 229 | 21 930 |
| 7 cômodos..... | 364 731 | 304 516 | 239 736 | 64 780 | 27 118 | - | 27 118 | 26 013 | 7 084 |
| 8 ou mais cômodos..... | 608 870 | 568 267 | 427 073 | 141 194 | 16 973 | 2 536 | 14 437 | 23 630 | - |
| Número de famílias | | | | | | | | | |
| 1 família..... | 3 065 242 | 2 435 521 | 1 921 844 | 513 677 | 235 358 | 20 250 | 215 108 | 319 165 | 75 198 |
| 2 famílias..... | 9 082 | 9 082 | 3 762 | 5 320 | - | - | - | - | - |
| 3 ou mais famílias..... | - | - | - | - | - | - | - | - | - |

**Tabela 3 - Domicílios, por classes de recebimento mensal domiciliar, segundo algumas características
Região Metropolitana de Porto Alegre - 1995 - 1996**

| Características dos domicílios | Domicílios | | | | | | | | | | | |
|----------------------------------|----------------|---|---------------|----------------|---------------|---------------|----------------|-----------------|-----------------|-----------------|----------------|----------------|
| | Total | Classes de recebimento mensal domiciliar (salário mínimo) | | | | | | | | | | |
| | | Até 2 (1) | Mais de 2 a 3 | Mais de 3 a 5 | Mais de 5 a 6 | Mais de 6 a 8 | Mais de 8 a 10 | Mais de 10 a 15 | Mais de 15 a 20 | Mais de 20 a 30 | Mais de 30 | Sem declaração |
| Total..... | 913 154 | 71 868 | 64 251 | 136 310 | 62 334 | 93 177 | 74 428 | 128 660 | 62 646 | 66 192 | 104 412 | 48 876 |
| Tipo | | | | | | | | | | | | |
| Casa não-rústica..... | 642 288 | 60 552 | 54 019 | 110 275 | 49 609 | 73 133 | 58 209 | 94 269 | 39 066 | 37 346 | 39 132 | 26 678 |
| Apartamento..... | 243 879 | 6 384 | 6 170 | 22 626 | 7 517 | 18 736 | 13 541 | 32 815 | 23 580 | 27 783 | 63 806 | 20 921 |
| Casa rústica..... | 26 290 | 4 235 | 4 062 | 3 409 | 5 208 | 1 308 | 2 678 | 1 576 | - | 1 063 | 1 474 | 1 277 |
| Cômodo..... | 697 | 697 | - | - | - | - | - | - | - | - | - | - |
| Abastecimento d'água | | | | | | | | | | | | |
| Com canalização interna..... | 858 348 | 58 288 | 56 853 | 122 625 | 55 439 | 91 505 | 72 226 | 125 781 | 60 205 | 64 717 | 104 412 | 46 297 |
| Rede geral..... | 820 316 | 53 260 | 52 627 | 114 578 | 51 571 | 86 801 | 71 280 | 121 157 | 57 878 | 62 808 | 102 900 | 45 456 |
| Poço ou nascente..... | 34 549 | 2 971 | 3 502 | 8 047 | 3 166 | 4 704 | 946 | 4 624 | 2 327 | 1 909 | 1 512 | 841 |
| Outra forma..... | 3 483 | 2 057 | 724 | - | 702 | - | - | - | - | - | - | - |
| Sem canalização interna..... | 54 806 | 13 580 | 7 398 | 13 685 | 6 895 | 1 672 | 2 202 | 2 879 | 2 441 | 1 475 | - | 2 579 |
| Rede geral..... | 40 992 | 9 316 | 4 164 | 10 400 | 6 038 | 1 672 | 1 582 | 2 182 | 2 441 | 1 475 | - | 1 722 |
| Poço ou nascente..... | 9 854 | 2 910 | 3 234 | 679 | 857 | - | 620 | 697 | - | - | - | 857 |
| Outra forma..... | 3 960 | 1 354 | - | 2 606 | - | - | - | - | - | - | - | - |
| Esgotamento sanitário | | | | | | | | | | | | |
| Rede geral ou fossa séptica..... | 845 625 | 51 239 | 57 116 | 118 127 | 55 053 | 90 428 | 68 860 | 127 101 | 61 836 | 65 566 | 104 412 | 45 887 |
| Fossa rudimentar..... | 33 173 | 9 741 | 5 224 | 11 496 | 2 471 | - | 2 107 | - | - | - | - | 2 134 |
| Não sabe ou outro..... | 21 562 | 3 793 | 1 911 | 3 394 | 4 810 | 2 055 | 3 461 | 702 | 810 | 626 | - | - |
| Não tem..... | 12 794 | 7 095 | - | 3 293 | - | 694 | - | 857 | - | - | - | 855 |
| Número de cômodos | | | | | | | | | | | | |
| 1 cômodo..... | 10 569 | 5 133 | 2 991 | 1 588 | - | - | - | - | - | - | - | 857 |
| 2 cômodos..... | 32 982 | 15 383 | 4 305 | 5 457 | 2 426 | 1 384 | 1 269 | 670 | - | 1 402 | - | 686 |
| 3 cômodos..... | 68 219 | 16 382 | 8 900 | 19 135 | 7 152 | 3 623 | 5 222 | 881 | 2 183 | 1 848 | - | 2 893 |
| 4 cômodos..... | 123 935 | 14 923 | 13 429 | 31 630 | 9 123 | 13 339 | 8 832 | 9 574 | 5 196 | 6 823 | 1 488 | 9 578 |
| 5 cômodos..... | 231 828 | 12 879 | 17 143 | 36 890 | 18 042 | 33 736 | 20 645 | 40 086 | 15 252 | 12 819 | 13 267 | 11 069 |
| 6 cômodos..... | 178 001 | 3 092 | 9 826 | 24 997 | 14 792 | 24 676 | 15 184 | 32 846 | 12 830 | 15 947 | 15 409 | 8 402 |
| 7 cômodos..... | 103 720 | 857 | 4 938 | 12 207 | 3 315 | 12 279 | 16 065 | 19 567 | 10 919 | 8 078 | 9 435 | 6 060 |
| 8 ou mais cômodos..... | 163 900 | 3 219 | 2 719 | 4 406 | 7 484 | 4 140 | 7 211 | 25 036 | 16 266 | 19 275 | 64 813 | 9 331 |
| Número de famílias | | | | | | | | | | | | |
| 1 família..... | 911 862 | 71 868 | 64 251 | 135 683 | 61 669 | 93 177 | 74 428 | 128 660 | 62 646 | 66 192 | 104 412 | 48 876 |
| 2 famílias..... | 1 292 | - | - | 627 | 665 | - | - | - | - | - | - | - |
| 3 ou mais famílias..... | - | - | - | - | - | - | - | - | - | - | - | - |

Fonte: IBGE, Diretoria de Pesquisas, Departamento de Índices de Preços, Pesquisa de Orçamentos Familiares.

(1) Inclusive sem recebimento.

**Tabela 4 - Famílias, por número de componentes, segundo algumas características da pessoa de referência
Região Metropolitana de Porto Alegre - 1995 - 1996**

| Características da pessoa de referência | Famílias | | | | | | | | |
|---|----------------|-----------------------|----------------|----------------|----------------|----------------|---------------|---------------|-------------------|
| | Total | Número de componentes | | | | | | | |
| | | 1 pessoa | 2 pessoas | 3 pessoas | 4 pessoas | 5 pessoas | 6 pessoas | 7 pessoas | 8 Pessoas ou mais |
| Total..... | 914 446 | 108 992 | 188 883 | 224 177 | 202 930 | 106 435 | 40 551 | 28 075 | 14 403 |
| Sexo | | | | | | | | | |
| Homens..... | 689 464 | 43 807 | 128 225 | 180 584 | 177 489 | 91 797 | 32 696 | 22 607 | 12 259 |
| Mulheres..... | 224 982 | 65 185 | 60 658 | 43 593 | 25 441 | 14 638 | 7 855 | 5 468 | 2 144 |
| Grupos de idade | | | | | | | | | |
| 10 a 19 anos..... | 5 012 | 1 526 | 1 408 | 2 078 | - | - | - | - | - |
| 20 a 29 anos..... | 132 316 | 14 479 | 38 163 | 46 121 | 18 623 | 9 458 | 3 198 | 2 274 | - |
| 30 a 39 anos..... | 242 408 | 16 653 | 37 572 | 65 392 | 65 020 | 28 896 | 11 189 | 10 454 | 7 232 |
| 40 a 49 anos..... | 231 973 | 16 751 | 27 150 | 52 103 | 69 607 | 41 209 | 12 034 | 7 316 | 5 803 |
| 50 a 59 anos..... | 149 455 | 20 469 | 29 221 | 30 624 | 31 528 | 21 901 | 8 575 | 5 769 | 1 368 |
| 60 a 69 anos..... | 90 529 | 18 760 | 29 046 | 18 468 | 12 746 | 4 323 | 4 924 | 2 262 | - |
| 70 anos ou mais..... | 62 125 | 20 354 | 26 323 | 9 391 | 4 778 | 648 | 631 | - | - |
| Idade ignorada..... | 628 | - | - | - | 628 | - | - | - | - |
| Nível de instrução | | | | | | | | | |
| Sem instrução..... | 57 267 | 9 465 | 15 976 | 9 752 | 8 567 | 4 672 | 4 084 | 2 780 | 1 971 |
| Pré-escolar..... | - | - | - | - | - | - | - | - | - |
| 1ª a 4ª série do 1º grau..... | 214 579 | 29 860 | 34 694 | 48 499 | 35 266 | 33 800 | 15 295 | 13 828 | 3 337 |
| Completo..... | 79 378 | 10 129 | 13 530 | 20 228 | 13 201 | 11 319 | 6 302 | 2 686 | 1 983 |
| Incompleto..... | 135 201 | 19 731 | 21 164 | 28 271 | 22 065 | 22 481 | 8 993 | 11 142 | 1 354 |
| 5ª a 8ª série do 1º grau..... | 304 983 | 22 012 | 54 680 | 74 041 | 87 607 | 35 436 | 15 094 | 9 082 | 7 031 |
| Completo..... | 103 266 | 9 117 | 15 691 | 22 519 | 31 195 | 13 138 | 5 750 | 4 381 | 1 475 |
| Incompleto..... | 201 717 | 12 895 | 38 989 | 51 522 | 56 412 | 22 298 | 9 344 | 4 701 | 5 556 |
| 1ª a 3ª série do 2º grau..... | 193 936 | 26 507 | 50 429 | 54 160 | 37 684 | 18 344 | 4 374 | 1 581 | 857 |
| Completo..... | 145 181 | 20 174 | 40 086 | 39 599 | 29 114 | 11 819 | 2 745 | 787 | 857 |
| Incompleto..... | 48 755 | 6 333 | 10 343 | 14 561 | 8 570 | 6 525 | 1 629 | 794 | - |
| Superior..... | 132 182 | 19 620 | 30 196 | 33 547 | 33 178 | 11 926 | 1 704 | 804 | 1 207 |
| Completo..... | 95 454 | 15 696 | 20 234 | 24 736 | 24 039 | 8 865 | 1 080 | 804 | - |
| Incompleto..... | 36 728 | 3 924 | 9 962 | 8 811 | 9 139 | 3 061 | 624 | - | 1 207 |
| Mestrado ou doutorado..... | 10 192 | 1 528 | 2 908 | 4 178 | - | 1 578 | - | - | - |
| Ignorado..... | 1 307 | - | - | - | 628 | 679 | - | - | - |
| Principal origem do recebimento | | | | | | | | | |
| Empregado..... | 449 812 | 41 304 | 81 645 | 125 316 | 106 240 | 54 244 | 22 350 | 10 720 | 7 993 |
| Empregador..... | 31 728 | 670 | 2 461 | 10 063 | 11 578 | 2 934 | 1 546 | 694 | 1 782 |
| Conta própria..... | 182 770 | 16 697 | 32 045 | 38 355 | 48 384 | 25 506 | 7 609 | 10 220 | 3 954 |
| Transferências..... | 178 823 | 42 986 | 54 120 | 35 092 | 25 755 | 10 773 | 5 663 | 3 760 | 674 |
| Rendimento de aluguel..... | 13 509 | 2 617 | 3 712 | 2 629 | 1 432 | 3 119 | - | - | - |
| Outros recebimentos..... | 30 634 | 3 306 | 9 211 | 8 036 | 5 363 | 4 143 | - | 575 | - |
| Sem recebimento..... | 27 170 | 1 412 | 5 689 | 4 686 | 4 178 | 5 716 | 3 383 | 2 106 | - |

**Tabela 5 - Famílias, por classes de recebimento mensal familiar, segundo algumas características da pessoa de referência
Região Metropolitana de Porto Alegre - 1995 - 1996**

| Características da pessoa de referência | Famílias | | | | | | | | | | | |
|---|----------------|---|---------------|----------------|---------------|---------------|----------------|-----------------|-----------------|-----------------|----------------|----------------|
| | Total | Classes de recebimento mensal familiar (salário mínimo) | | | | | | | | | | |
| | | Até 2 (1) | Mais de 2 a 3 | Mais de 3 a 5 | Mais de 5 a 6 | Mais de 6 a 8 | Mais de 8 a 10 | Mais de 10 a 15 | Mais de 15 a 20 | Mais de 20 a 30 | Mais de 30 | Sem declaração |
| Total..... | 914 446 | 72 495 | 65 581 | 136 310 | 61 669 | 93 177 | 74 428 | 128 660 | 62 646 | 66 192 | 104 412 | 48 876 |
| Sexo | | | | | | | | | | | | |
| Homens..... | 689 464 | 37 850 | 43 995 | 97 909 | 48 515 | 73 842 | 61 307 | 105 595 | 44 046 | 52 901 | 88 910 | 34 594 |
| Mulheres..... | 224 982 | 34 645 | 21 586 | 38 401 | 13 154 | 19 335 | 13 121 | 23 065 | 18 600 | 13 291 | 15 502 | 14 282 |
| Grupos de idade | | | | | | | | | | | | |
| 10 a 19 anos..... | 5 012 | 772 | 2 133 | 694 | 1 413 | - | - | - | - | - | - | - |
| 20 a 29 anos..... | 132 316 | 12 652 | 8 101 | 24 662 | 12 070 | 14 979 | 12 825 | 20 976 | 9 636 | 4 643 | 3 993 | 7 779 |
| 30 a 39 anos..... | 242 408 | 13 746 | 17 293 | 43 859 | 17 135 | 31 077 | 20 755 | 33 103 | 11 900 | 17 837 | 23 390 | 12 313 |
| 40 a 49 anos..... | 231 973 | 10 953 | 10 840 | 31 298 | 12 388 | 26 985 | 21 075 | 35 558 | 23 762 | 23 461 | 26 758 | 8 895 |
| 50 a 59 anos..... | 149 455 | 8 918 | 7 411 | 15 770 | 11 943 | 10 789 | 11 641 | 21 524 | 9 802 | 12 755 | 29 540 | 9 362 |
| 60 a 69 anos..... | 90 529 | 12 291 | 11 617 | 11 363 | 4 247 | 6 059 | 2 558 | 13 027 | 6 746 | 5 715 | 10 737 | 6 169 |
| 70 anos ou mais..... | 62 125 | 13 163 | 8 186 | 8 664 | 2 473 | 3 288 | 5 574 | 4 472 | 800 | 1 153 | 9 994 | 4 358 |
| Idade ignorada..... | 628 | - | - | - | - | - | - | - | - | 628 | - | - |
| Nível de instrução | | | | | | | | | | | | |
| Sem instrução..... | 57 267 | 16 840 | 8 804 | 11 465 | 3 539 | 5 169 | 3 924 | 2 141 | - | 714 | 855 | 3 816 |
| Pré-escolar..... | - | - | - | - | - | - | - | - | - | - | - | - |
| 1ª a 4ª série do 1º grau..... | 214 579 | 31 110 | 25 860 | 54 599 | 19 132 | 19 943 | 14 819 | 25 677 | 6 502 | 4 518 | 4 007 | 8 412 |
| Completo..... | 79 378 | 7 421 | 6 656 | 17 617 | 7 403 | 10 332 | 7 799 | 14 757 | 836 | 2 472 | 1 438 | 2 647 |
| Incompleto..... | 135 201 | 23 689 | 19 204 | 36 982 | 11 729 | 9 611 | 7 020 | 10 920 | 5 666 | 2 046 | 2 569 | 5 765 |
| 5ª a 8ª série do 1º grau..... | 304 983 | 20 109 | 25 369 | 47 343 | 25 879 | 45 329 | 36 893 | 43 700 | 21 907 | 13 894 | 8 370 | 16 190 |
| Completo..... | 103 266 | 5 778 | 11 029 | 10 823 | 5 987 | 15 503 | 13 023 | 13 088 | 7 756 | 8 647 | 6 263 | 5 369 |
| Incompleto..... | 201 717 | 14 331 | 14 340 | 36 520 | 19 892 | 29 826 | 23 870 | 30 612 | 14 151 | 5 247 | 2 107 | 10 821 |
| 1ª a 3ª série do 2º grau..... | 193 936 | 2 885 | 4 378 | 19 096 | 10 834 | 20 153 | 12 156 | 40 266 | 18 971 | 24 659 | 28 685 | 11 853 |
| Completo..... | 145 181 | 2 288 | 2 999 | 10 091 | 7 625 | 16 229 | 8 294 | 29 470 | 16 918 | 20 025 | 23 893 | 7 349 |
| Incompleto..... | 48 755 | 597 | 1 379 | 9 005 | 3 209 | 3 924 | 3 862 | 10 796 | 2 053 | 4 634 | 4 792 | 4 504 |
| Superior..... | 132 182 | 1 551 | 1 170 | 3 128 | 2 285 | 2 583 | 6 636 | 16 112 | 14 679 | 20 341 | 55 920 | 7 777 |
| Completo..... | 95 454 | 804 | 665 | 3 128 | 810 | 1 706 | 4 595 | 9 047 | 10 251 | 14 225 | 45 707 | 4 516 |
| Incompleto..... | 36 728 | 747 | 505 | - | 1 475 | 877 | 2 041 | 7 065 | 4 428 | 6 116 | 10 213 | 3 261 |
| Mestrado ou doutorado..... | 10 192 | - | - | - | - | - | - | 764 | 587 | 1 438 | 6 575 | 828 |
| Ignorado..... | 1 307 | - | - | 679 | - | - | - | - | - | 628 | - | - |
| Principal origem do recebimento | | | | | | | | | | | | |
| Empregado..... | 449 812 | 17 622 | 28 631 | 67 210 | 36 614 | 56 743 | 45 783 | 68 631 | 28 256 | 32 936 | 52 405 | 14 981 |
| Empregador..... | 31 728 | - | 575 | 1 641 | 724 | 1 572 | 674 | 8 243 | 4 553 | 5 671 | 7 429 | 646 |
| Conta própria..... | 182 770 | 17 336 | 11 395 | 36 464 | 14 214 | 19 912 | 14 767 | 18 640 | 13 685 | 12 408 | 13 638 | 10 311 |
| Transferências..... | 178 823 | 33 151 | 20 832 | 25 143 | 8 766 | 11 518 | 8 902 | 23 227 | 9 004 | 9 001 | 18 132 | 11 147 |
| Rendimento de aluguel..... | 13 509 | 648 | 758 | 628 | - | 800 | 855 | 3 914 | 2 860 | - | 2 141 | 905 |
| Outros recebimentos..... | 30 634 | 602 | 714 | 627 | 627 | 641 | 2 819 | 5 324 | 2 751 | 5 044 | 10 033 | 1 452 |
| Sem recebimento..... | 27 170 | 3 136 | 2 676 | 4 597 | 724 | 1 991 | 628 | 681 | 1 537 | 1 132 | 634 | 9 434 |

Fonte: IBGE, Diretoria de Pesquisas, Departamento de Índices de Preços, Pesquisa de Orçamentos Familiares.

(1) Inclusive sem recebimento.

Tabela 6 - Despesa média mensal familiar, por classes de recebimento mensal familiar, segundo os tipos de despesa, com indicação de características das famílias
Região Metropolitana de Porto Alegre - 1995 - 1996

| Tipos de despesa | Despesa média mensal familiar (R\$) | | | | | | | | | | | |
|---|-------------------------------------|---|---------------|----------------|---------------|---------------|----------------|-----------------|-----------------|-----------------|-----------------|-----------------|
| | Total | Classes de recebimento mensal familiar (salário mínimo) | | | | | | | | | | |
| | | Até 2 (1) | Mais de 2 a 3 | Mais de 3 a 5 | Mais de 5 a 6 | Mais de 6 a 8 | Mais de 8 a 10 | Mais de 10 a 15 | Mais de 15 a 20 | Mais de 20 a 30 | Mais de 30 | Sem declaração |
| Desembolso global..... | 1 434,59 | 225,19 | 370,46 | 514,48 | 596,55 | 776,55 | 924,82 | 1 383,95 | 1 719,60 | 2 284,50 | 4 880,13 | 1 566,82 |
| Despesas correntes..... | 1 148,98 | 211,95 | 347,22 | 463,35 | 522,51 | 657,00 | 791,91 | 1 107,04 | 1 464,21 | 1 871,50 | 3 607,69 | 1 274,25 |
| Despesas de consumo..... | 986,63 | 208,81 | 336,03 | 441,04 | 488,15 | 603,90 | 728,68 | 1 017,15 | 1 330,59 | 1 662,63 | 2 759,11 | 1 063,11 |
| Alimentação..... | 228,21 | 79,82 | 125,06 | 147,24 | 150,92 | 182,06 | 203,72 | 270,38 | 294,10 | 314,99 | 481,06 | 182,23 |
| Habitação..... | 255,99 | 52,10 | 82,62 | 116,65 | 130,75 | 159,89 | 195,45 | 286,00 | 328,69 | 426,76 | 659,45 | 347,63 |
| Aluguel..... | 42,24 | 8,51 | 7,63 | 16,79 | 11,08 | 26,04 | 38,35 | 64,00 | 68,65 | 85,23 | 68,60 | 80,15 |
| Impostos e taxas..... | 86,88 | 24,47 | 27,40 | 41,08 | 45,00 | 47,78 | 57,11 | 82,14 | 110,68 | 155,35 | 246,33 | 108,35 |
| Manutenção do lar..... | 37,99 | 7,04 | 8,76 | 10,52 | 9,88 | 15,70 | 14,73 | 26,39 | 43,89 | 56,44 | 155,27 | 60,53 |
| Artigos de limpeza..... | 7,42 | 3,02 | 5,67 | 5,88 | 5,49 | 7,49 | 9,57 | 8,53 | 9,44 | 9,46 | 10,72 | 4,40 |
| Mobiliários e artigos do lar..... | 34,51 | 3,88 | 18,02 | 15,26 | 15,92 | 20,87 | 34,17 | 43,81 | 39,90 | 60,63 | 82,78 | 35,78 |
| Eletrodomésticos, equipamentos do lar e som e tv..... | 40,02 | 4,02 | 13,53 | 23,84 | 38,14 | 37,75 | 37,36 | 53,91 | 48,59 | 52,34 | 76,02 | 43,72 |
| Consertos e manutenção de artigos do lar..... | 6,92 | 1,17 | 1,61 | 3,29 | 5,24 | 4,26 | 4,17 | 7,21 | 7,53 | 7,31 | 19,73 | 14,69 |
| Vestuário..... | 80,35 | 12,68 | 21,01 | 35,24 | 39,67 | 60,95 | 69,11 | 83,97 | 127,81 | 132,43 | 192,65 | 110,83 |
| Roupa de homem..... | 18,58 | 2,24 | 3,18 | 6,43 | 7,05 | 12,21 | 15,16 | 20,09 | 26,65 | 27,24 | 51,63 | 32,53 |
| Roupa de mulher..... | 23,52 | 2,75 | 6,79 | 8,31 | 11,03 | 17,14 | 18,05 | 22,85 | 36,40 | 46,27 | 60,68 | 30,52 |
| Roupa de criança..... | 10,21 | 2,48 | 3,77 | 6,54 | 7,44 | 8,25 | 11,85 | 11,60 | 16,75 | 12,66 | 17,31 | 14,70 |
| Calçados e outros apetrechos..... | 21,96 | 4,92 | 5,38 | 11,20 | 12,05 | 19,34 | 20,47 | 24,30 | 37,59 | 36,99 | 45,46 | 22,55 |
| Jóias e bijuterias..... | 4,36 | 0,20 | 1,30 | 1,72 | 1,56 | 2,88 | 1,85 | 3,41 | 8,16 | 6,83 | 12,32 | 9,54 |
| Tecidos e armarinhos..... | 1,72 | 0,08 | 0,59 | 1,05 | 0,54 | 1,12 | 1,73 | 1,71 | 2,27 | 2,43 | 5,24 | 0,99 |
| Transporte..... | 132,81 | 19,46 | 35,91 | 48,33 | 65,31 | 71,31 | 88,33 | 142,58 | 175,33 | 254,44 | 408,79 | 102,15 |
| Urbano..... | 37,30 | 11,79 | 19,77 | 28,39 | 38,05 | 32,71 | 41,82 | 47,27 | 56,31 | 59,51 | 47,05 | 22,85 |
| Veículo próprio (gasolina)..... | 25,03 | 1,78 | 2,40 | 4,80 | 5,91 | 13,43 | 18,69 | 24,95 | 36,35 | 53,25 | 91,58 | 7,55 |
| Veículo próprio (álcool)..... | 4,84 | 0,26 | - | 0,05 | 1,67 | 2,56 | 1,19 | 7,39 | 11,48 | 7,32 | 13,26 | 8,74 |
| Veículo próprio (manutenção)..... | 25,35 | 1,01 | 5,72 | 3,13 | 13,48 | 13,40 | 15,50 | 31,43 | 33,12 | 50,23 | 83,52 | 18,52 |
| Viagens..... | 18,59 | 4,48 | 1,90 | 4,57 | 4,30 | 4,60 | 7,02 | 14,68 | 17,52 | 40,34 | 78,00 | 18,72 |
| Outros..... | 21,70 | 0,13 | 6,12 | 7,39 | 1,90 | 4,61 | 4,12 | 16,85 | 20,55 | 43,78 | 95,39 | 25,77 |
| Higiene e Cuidados pessoais..... | 20,15 | 2,59 | 7,21 | 9,31 | 11,90 | 16,65 | 16,49 | 21,41 | 33,55 | 35,73 | 43,11 | 25,81 |
| Perfume..... | 4,81 | 0,34 | 1,20 | 1,74 | 3,09 | 1,75 | 3,08 | 3,91 | 9,92 | 7,64 | 13,01 | 9,87 |
| Creme para pele e bronzeador..... | 3,91 | 0,29 | 1,21 | 1,15 | 2,48 | 3,05 | 2,89 | 3,40 | 5,06 | 7,39 | 9,94 | 7,82 |
| Papel higiênico..... | 2,17 | 0,35 | 1,08 | 1,23 | 0,95 | 2,82 | 2,08 | 2,83 | 3,00 | 3,05 | 4,23 | 1,09 |
| Outros..... | 9,26 | 1,62 | 3,72 | 5,19 | 5,39 | 9,03 | 8,44 | 11,27 | 15,57 | 17,65 | 15,93 | 7,02 |
| Assistência a saúde..... | 84,61 | 15,53 | 29,19 | 34,27 | 39,11 | 32,98 | 51,52 | 72,65 | 118,65 | 143,61 | 270,99 | 117,88 |
| Remédios..... | 31,28 | 12,05 | 19,60 | 20,57 | 20,83 | 17,09 | 32,26 | 32,19 | 41,23 | 46,23 | 67,10 | 32,15 |
| Seguro saúde e associação de assistência..... | 14,96 | - | - | 3,49 | 2,86 | 4,05 | 2,69 | 5,37 | 17,67 | 32,81 | 66,54 | 31,46 |
| Tratamento dentário..... | 7,93 | 0,34 | 2,09 | 2,81 | 2,53 | 2,46 | 2,53 | 5,10 | 9,33 | 16,44 | 27,62 | 18,88 |
| Consulta médica..... | 6,87 | 1,27 | 1,91 | 0,85 | 2,44 | 2,32 | 2,59 | 4,57 | 15,72 | 9,25 | 28,25 | 5,17 |
| Hospitalização..... | 1,82 | - | 0,94 | - | - | 0,62 | - | 2,69 | 11,81 | 0,93 | 2,97 | 1,84 |
| Óculos e lentes..... | 2,81 | 0,23 | - | 2,07 | 1,37 | 0,41 | 1,45 | 3,21 | 1,50 | 5,77 | 9,83 | 2,60 |
| Outras..... | 18,93 | 1,64 | 4,65 | 4,48 | 9,08 | 6,04 | 10,00 | 19,52 | 21,38 | 32,17 | 68,68 | 25,77 |
| Educação..... | 48,25 | 4,49 | 1,81 | 3,65 | 5,35 | 11,03 | 17,21 | 25,23 | 64,40 | 104,37 | 223,14 | 62,47 |
| Cursos regulares de 1º, 2º e 3º grau e pré-escolar..... | 30,88 | 2,10 | 0,09 | 0,58 | 0,34 | 5,35 | 8,38 | 10,32 | 41,20 | 68,21 | 161,68 | 31,86 |
| Outros cursos..... | 7,49 | 1,02 | 0,32 | 1,06 | 1,05 | 1,82 | 1,81 | 7,23 | 11,08 | 18,66 | 28,75 | 7,85 |
| Livros e revistas técnicas..... | 1,33 | 0,40 | - | 0,14 | - | 0,12 | 0,10 | 1,13 | 2,61 | 3,06 | 5,80 | 0,64 |
| Outras..... | 8,54 | 0,97 | 1,40 | 1,86 | 3,97 | 3,75 | 6,92 | 6,56 | 9,51 | 14,44 | 26,92 | 22,12 |
| Recreação e Cultura..... | 42,42 | 7,07 | 6,65 | 12,14 | 11,93 | 20,96 | 23,95 | 44,19 | 71,79 | 74,59 | 137,83 | 45,08 |
| Brinquedos e jogos..... | 4,96 | 1,46 | 0,72 | 3,28 | 2,52 | 3,85 | 4,33 | 4,94 | 6,12 | 5,53 | 14,16 | 4,90 |
| Discos e fitas..... | 0,18 | 0,12 | 0,28 | 0,11 | 0,08 | 0,21 | 0,15 | 0,03 | 0,03 | 0,27 | 0,40 | 0,02 |
| Outras..... | 37,28 | 5,48 | 5,65 | 8,75 | 9,33 | 16,90 | 19,41 | 39,10 | 65,64 | 68,78 | 123,27 | 40,17 |
| Fumo..... | 15,32 | 8,22 | 14,06 | 12,23 | 9,66 | 16,60 | 16,82 | 18,39 | 17,80 | 21,93 | 20,46 | 7,31 |
| Serviços pessoais..... | 16,04 | 2,64 | 5,45 | 5,86 | 5,10 | 7,72 | 11,88 | 15,31 | 23,29 | 29,93 | 50,09 | 15,56 |
| Cabeleireiro..... | 7,68 | 1,20 | 2,69 | 2,96 | 3,17 | 4,05 | 6,06 | 7,85 | 12,64 | 10,87 | 23,64 | 7,09 |
| Manicuro e pedicuro..... | 3,05 | 0,37 | 0,52 | 0,60 | 0,06 | 1,19 | 1,45 | 2,87 | 4,73 | 6,08 | 11,49 | 3,25 |
| Outras..... | 5,30 | 1,07 | 2,24 | 2,30 | 1,87 | 2,48 | 4,37 | 4,60 | 5,92 | 12,98 | 14,96 | 5,21 |
| Despesas diversas..... | 62,49 | 4,21 | 7,05 | 16,12 | 18,45 | 23,74 | 34,20 | 37,04 | 75,17 | 123,85 | 271,54 | 46,16 |
| Cerimônias familiares e práticas religiosas..... | 6,54 | 0,48 | 1,09 | 3,76 | 8,04 | 5,66 | 8,24 | 6,38 | 11,03 | 12,31 | 11,96 | 3,10 |
| Serviços de cartórios e serviços de profissionais..... | 10,07 | 0,17 | 1,69 | 3,09 | 2,22 | 7,69 | 7,74 | 8,93 | 6,72 | 27,52 | 32,97 | 8,25 |
| Outras..... | 45,87 | 3,55 | 4,26 | 9,27 | 8,19 | 10,39 | 18,23 | 21,73 | 57,42 | 84,02 | 226,61 | 34,81 |
| Outras despesas correntes..... | 162,35 | 3,15 | 11,19 | 22,31 | 34,36 | 53,10 | 63,23 | 89,89 | 133,61 | 208,87 | 848,58 | 211,14 |
| Impostos..... | 56,77 | - | - | - | 0,19 | - | 0,24 | 5,23 | 23,08 | 51,80 | 399,29 | 95,02 |
| Contribuições trabalhistas..... | 66,89 | 2,16 | 7,92 | 16,16 | 23,32 | 36,20 | 46,14 | 59,85 | 75,41 | 102,65 | 266,37 | 61,58 |
| Outras..... | 38,69 | 0,99 | 3,26 | 6,15 | 10,86 | 16,90 | 16,85 | 24,81 | 35,12 | 54,41 | 182,93 | 54,53 |
| Aumento do ativo..... | 251,07 | 11,78 | 20,94 | 44,33 | 69,59 | 97,54 | 120,05 | 260,00 | 230,72 | 380,13 | 1 097,96 | 231,20 |
| Veículo..... | 125,08 | 0,27 | 1,55 | 18,91 | 30,08 | 71,94 | 58,53 | 117,57 | 86,08 | 211,22 | 535,45 | 170,94 |
| Imóvel (aquisição)..... | 60,28 | - | - | 4,46 | 23,01 | 0,53 | 6,90 | 27,37 | 41,20 | 32,29 | 413,68 | 22,48 |
| Imóvel (reforma)..... | 57,81 | 11,50 | 19,39 | 19,94 | 16,50 | 15,73 | 48,27 | 109,87 | 79,67 | 126,06 | 122,22 | 35,52 |
| Outros investimentos..... | 7,90 | - | - | 1,03 | - | 9,35 | 6,35 | 5,18 | 23,78 | 10,57 | 26,60 | 2,26 |
| Diminuição do passivo..... | 34,53 | 1,46 | 2,31 | 6,80 | 4,45 | 22,01 | 12,87 | 16,91 | 24,67 | 32,87 | 174,48 | 61,37 |
| Empréstimo e carnê..... | 9,95 | - | - | 0,82 | 1,53 | 6,42 | 8,67 | 3,54 | 9,94 | 17,61 | 33,69 | 38,67 |
| Prestação de imóvel..... | 24,58 | 1,46 | 2,31 | 5,98 | 2,92 | 15,59 | 4,19 | 13,37 | 14,73 | 15,25 | 140,79 | 22,70 |
| Número de famílias..... | 914 446 | 72 495 | 65 581 | 136 310 | 61 669 | 93 177 | 74 428 | 128 660 | 62 646 | 66 192 | 104 412 | 48 876 |
| Tamanho médio da família..... | 3,36 | 2,68 | 2,85 | 3,32 | 3,54 | 3,37 | 3,81 | 3,72 | 3,37 | 3,24 | 3,36 | 3,48 |

Fonte: IBGE, Diretoria de Pesquisas, Departamento de Índices de Preços, Pesquisa de Orçamentos Familiares.

(1) Inclusive sem recebimento.

**Tabela 7 - Percentual da despesa média mensal familiar, por classes de recebimento mensal familiar, segundo os tipos de despesa
Região Metropolitana de Porto Alegre - 1995 - 1996**

| Tipos de despesa | Despesa média mensal familiar (percentagem) | | | | | | | | | | | |
|--|---|--|---------------|---------------|---------------|---------------|----------------|-----------------|-----------------|-----------------|---------------|----------------|
| | Total | Classes de recebimento mensal (salário mínimo) | | | | | | | | | | |
| | | Até 2 (1) | Mais de 2 a 3 | Mais de 3 a 5 | Mais de 5 a 6 | Mais de 6 a 8 | Mais de 8 a 10 | Mais de 10 a 15 | Mais de 15 a 20 | Mais de 20 a 30 | Mais de 30 | Sem declaração |
| Desembolso global..... | 100,00 | 100,00 | 100,00 | 100,00 | 100,00 | 100,00 | 100,00 | 100,00 | 100,00 | 100,00 | 100,00 | 100,00 |
| Despesas correntes..... | 80,09 | 94,12 | 93,72 | 90,06 | 87,59 | 84,60 | 85,63 | 79,99 | 85,15 | 81,92 | 73,93 | 81,33 |
| Despesas de consumo..... | 68,77 | 92,72 | 90,70 | 85,73 | 81,83 | 77,77 | 78,79 | 73,50 | 77,38 | 72,78 | 56,54 | 67,85 |
| Alimentação..... | 15,91 | 35,45 | 33,76 | 28,62 | 25,30 | 23,44 | 22,03 | 19,54 | 17,10 | 13,79 | 9,86 | 11,63 |
| Habitação..... | 17,84 | 23,14 | 22,30 | 22,67 | 21,92 | 20,59 | 21,13 | 20,67 | 19,11 | 18,68 | 13,51 | 22,19 |
| Aluguel..... | 2,94 | 3,78 | 2,06 | 3,26 | 1,86 | 3,35 | 4,15 | 4,62 | 3,99 | 3,73 | 1,41 | 5,12 |
| Impostos e taxas..... | 6,06 | 10,87 | 7,40 | 7,99 | 7,54 | 6,15 | 6,18 | 5,93 | 6,44 | 6,80 | 5,05 | 6,92 |
| Manutenção do lar..... | 2,65 | 3,13 | 2,37 | 2,04 | 1,66 | 2,02 | 1,59 | 1,91 | 2,55 | 2,47 | 3,18 | 3,86 |
| Artigos de limpeza..... | 0,52 | 1,34 | 1,53 | 1,14 | 0,92 | 0,96 | 1,03 | 0,62 | 0,55 | 0,41 | 0,22 | 0,28 |
| Mobiliários e artigos do lar..... | 2,41 | 1,72 | 4,86 | 2,97 | 2,62 | 2,69 | 3,69 | 3,17 | 2,32 | 2,65 | 1,70 | 2,28 |
| Eletrrodomésticos, equipamentos do lar e som e tv..... | 2,79 | 1,78 | 3,65 | 4,63 | 6,39 | 4,86 | 4,04 | 3,90 | 2,83 | 2,29 | 1,56 | 2,79 |
| Consertos e manutenção de artigos do lar..... | 0,48 | 0,52 | 0,44 | 0,64 | 0,88 | 0,55 | 0,45 | 0,52 | 0,44 | 0,32 | 0,40 | 0,94 |
| Vestuário..... | 5,60 | 5,63 | 5,67 | 6,85 | 6,65 | 7,85 | 7,47 | 6,07 | 7,43 | 5,80 | 3,95 | 7,07 |
| Roupa de homem..... | 1,29 | 0,99 | 0,86 | 1,25 | 1,18 | 1,57 | 1,64 | 1,45 | 1,55 | 1,19 | 1,06 | 2,08 |
| Roupa de mulher..... | 1,64 | 1,22 | 1,83 | 1,62 | 1,85 | 2,21 | 1,95 | 1,65 | 2,12 | 2,03 | 1,24 | 1,95 |
| Roupa de criança..... | 0,71 | 1,10 | 1,02 | 1,27 | 1,25 | 1,06 | 1,28 | 0,84 | 0,97 | 0,55 | 0,35 | 0,94 |
| Calçados e outros apetrechos..... | 1,53 | 2,19 | 1,45 | 2,18 | 2,02 | 2,49 | 2,21 | 1,76 | 2,19 | 1,62 | 0,93 | 1,44 |
| Jóias e bijuterias..... | 0,30 | 0,09 | 0,35 | 0,34 | 0,26 | 0,37 | 0,20 | 0,25 | 0,47 | 0,30 | 0,25 | 0,61 |
| Tecidos e armarinhos..... | 0,12 | 0,04 | 0,16 | 0,20 | 0,09 | 0,14 | 0,19 | 0,12 | 0,13 | 0,11 | 0,11 | 0,06 |
| Transporte..... | 9,26 | 8,64 | 9,69 | 9,39 | 10,95 | 9,18 | 9,55 | 10,30 | 10,20 | 11,14 | 8,38 | 6,52 |
| Urbano..... | 2,60 | 5,24 | 5,34 | 5,52 | 6,38 | 4,21 | 4,52 | 3,42 | 3,27 | 2,61 | 0,96 | 1,46 |
| Veículo próprio (gasolina)..... | 1,74 | 0,79 | 0,65 | 0,93 | 0,99 | 1,73 | 2,02 | 1,80 | 2,11 | 2,33 | 1,88 | 0,48 |
| Veículo próprio (álcool)..... | 0,34 | 0,11 | - | 0,01 | 0,28 | 0,33 | 0,13 | 0,53 | 0,67 | 0,32 | 0,27 | 0,56 |
| Veículo próprio (manutenção)..... | 1,77 | 0,45 | 1,54 | 0,61 | 2,26 | 1,73 | 1,68 | 2,27 | 1,93 | 2,20 | 1,71 | 1,18 |
| Viagens..... | 1,30 | 1,99 | 0,51 | 0,89 | 0,72 | 0,59 | 0,76 | 1,06 | 1,02 | 1,77 | 1,60 | 1,19 |
| Outros..... | 1,51 | 0,06 | 1,65 | 1,44 | 0,32 | 0,59 | 0,45 | 1,22 | 1,20 | 1,92 | 1,95 | 1,64 |
| Higiene e Cuidados pessoais..... | 1,40 | 1,15 | 1,95 | 1,81 | 2,00 | 2,14 | 1,78 | 1,55 | 1,95 | 1,56 | 0,88 | 1,65 |
| Perfume..... | 0,33 | 0,15 | 0,32 | 0,34 | 0,52 | 0,23 | 0,33 | 0,28 | 0,58 | 0,33 | 0,27 | 0,63 |
| Creme para pele e bronzeador..... | 0,27 | 0,13 | 0,33 | 0,22 | 0,42 | 0,39 | 0,31 | 0,25 | 0,29 | 0,32 | 0,20 | 0,50 |
| Papel higiênico..... | 0,15 | 0,15 | 0,29 | 0,24 | 0,16 | 0,36 | 0,23 | 0,20 | 0,17 | 0,13 | 0,09 | 0,07 |
| Outros..... | 0,65 | 0,72 | 1,00 | 1,01 | 0,90 | 1,16 | 0,91 | 0,81 | 0,91 | 0,77 | 0,33 | 0,45 |
| Assistência a saúde..... | 5,90 | 6,89 | 7,88 | 6,66 | 6,56 | 4,25 | 5,57 | 5,25 | 6,90 | 6,29 | 5,55 | 7,52 |
| Remédios..... | 2,18 | 5,35 | 5,29 | 4,00 | 3,49 | 2,20 | 3,49 | 2,33 | 2,40 | 2,02 | 1,37 | 2,05 |
| Seguro saúde e associação de assistência..... | 1,04 | - | - | 0,68 | 0,48 | 0,52 | 0,29 | 0,39 | 1,03 | 1,44 | 1,36 | 2,01 |
| Tratamento dentário..... | 0,55 | 0,15 | 0,56 | 0,55 | 0,42 | 0,32 | 0,27 | 0,37 | 0,54 | 0,72 | 0,57 | 1,21 |
| Consulta médica..... | 0,48 | 0,57 | 0,52 | 0,17 | 0,41 | 0,30 | 0,28 | 0,33 | 0,91 | 0,41 | 0,58 | 0,33 |
| Hospitalização..... | 0,13 | - | 0,25 | - | - | 0,08 | - | 0,19 | 0,69 | 0,04 | 0,06 | 0,12 |
| Óculos e lentes..... | 0,20 | 0,10 | - | 0,40 | 0,23 | 0,05 | 0,16 | 0,23 | 0,09 | 0,25 | 0,20 | 0,17 |
| Outras..... | 1,32 | 0,73 | 1,26 | 0,87 | 1,52 | 0,78 | 1,08 | 1,41 | 1,24 | 1,41 | 1,41 | 1,65 |
| Educação..... | 3,36 | 1,99 | 0,49 | 0,71 | 0,90 | 1,42 | 1,86 | 1,82 | 3,75 | 4,57 | 4,57 | 3,99 |
| Cursos regulares de 1º, 2º e 3º graus e pré-escolar..... | 2,15 | 0,93 | 0,02 | 0,11 | 0,06 | 0,69 | 0,91 | 0,75 | 2,40 | 2,99 | 3,31 | 2,03 |
| Outros cursos..... | 0,52 | 0,45 | 0,09 | 0,21 | 0,18 | 0,23 | 0,20 | 0,52 | 0,64 | 0,82 | 0,59 | 0,50 |
| Livros e revistas técnicas..... | 0,09 | 0,18 | - | 0,03 | - | 0,02 | 0,01 | 0,08 | 0,15 | 0,13 | 0,12 | 0,04 |
| Outras..... | 0,60 | 0,43 | 0,38 | 0,36 | 0,66 | 0,48 | 0,75 | 0,47 | 0,55 | 0,63 | 0,55 | 1,41 |
| Recreação e Cultura..... | 2,96 | 3,14 | 1,79 | 2,36 | 2,00 | 2,70 | 2,59 | 3,19 | 4,17 | 3,26 | 2,82 | 2,88 |
| Brinquedos e jogos..... | 0,35 | 0,65 | 0,20 | 0,64 | 0,42 | 0,50 | 0,47 | 0,36 | 0,36 | 0,24 | 0,29 | 0,31 |
| Discos e fitas..... | 0,01 | 0,06 | 0,08 | 0,02 | 0,01 | 0,03 | 0,02 | 0,01 | 0,00 | 0,01 | 0,01 | 0,00 |
| Outras..... | 2,60 | 2,44 | 1,52 | 1,70 | 1,56 | 2,18 | 2,10 | 2,83 | 3,82 | 3,01 | 2,53 | 2,56 |
| Fumo..... | 1,07 | 3,65 | 3,80 | 2,38 | 1,62 | 2,14 | 1,82 | 1,33 | 1,04 | 0,96 | 0,42 | 0,47 |
| Serviços pessoais..... | 1,12 | 1,17 | 1,47 | 1,14 | 0,85 | 0,99 | 1,28 | 1,11 | 1,35 | 1,31 | 1,03 | 0,99 |
| Cabeleireiro..... | 0,54 | 0,53 | 0,73 | 0,58 | 0,53 | 0,52 | 0,65 | 0,57 | 0,74 | 0,48 | 0,48 | 0,45 |
| Manicuro e pedicuro..... | 0,21 | 0,17 | 0,14 | 0,12 | 0,01 | 0,15 | 0,16 | 0,21 | 0,28 | 0,27 | 0,24 | 0,21 |
| Outras..... | 0,37 | 0,47 | 0,60 | 0,45 | 0,31 | 0,32 | 0,47 | 0,33 | 0,34 | 0,57 | 0,31 | 0,33 |
| Despesas diversas..... | 4,36 | 1,87 | 1,90 | 3,13 | 3,09 | 3,06 | 3,70 | 2,68 | 4,37 | 5,42 | 5,56 | 2,95 |
| Cerimônias familiares e práticas religiosas..... | 0,46 | 0,21 | 0,30 | 0,73 | 1,35 | 0,73 | 0,89 | 0,46 | 0,64 | 0,54 | 0,25 | 0,20 |
| Serviços de cartórios e serviços de profissionais..... | 0,70 | 0,08 | 0,46 | 0,60 | 0,37 | 0,99 | 0,84 | 0,64 | 0,39 | 1,20 | 0,68 | 0,53 |
| Outras..... | 3,20 | 1,58 | 1,15 | 1,80 | 1,37 | 1,34 | 1,97 | 1,57 | 3,34 | 3,68 | 4,64 | 2,22 |
| Outras despesas correntes..... | 11,32 | 1,40 | 3,02 | 4,34 | 5,76 | 6,84 | 6,84 | 6,50 | 7,77 | 9,14 | 17,39 | 13,48 |
| Impostos..... | 3,96 | - | - | - | 0,03 | - | 0,03 | 0,38 | 1,34 | 2,27 | 8,18 | 6,06 |
| Contribuições trabalhistas..... | 4,66 | 0,96 | 2,14 | 3,14 | 3,91 | 4,66 | 4,99 | 4,32 | 4,39 | 4,49 | 5,46 | 3,93 |
| Outras..... | 2,70 | 0,44 | 0,88 | 1,20 | 1,82 | 2,18 | 1,82 | 1,79 | 2,04 | 2,38 | 3,75 | 3,48 |
| Aumento do ativo..... | 17,50 | 5,23 | 5,65 | 8,62 | 11,67 | 12,56 | 12,98 | 18,79 | 13,42 | 16,64 | 22,50 | 14,76 |
| Veículo..... | 8,72 | 0,12 | 0,42 | 3,67 | 5,04 | 9,26 | 6,33 | 8,50 | 5,01 | 9,25 | 10,97 | 10,91 |
| Imóvel (aquisição)..... | 4,20 | - | - | 0,87 | 3,86 | 0,07 | 0,75 | 1,98 | 2,40 | 1,41 | 8,48 | 1,43 |
| Imóvel (reforma)..... | 4,03 | 5,11 | 5,24 | 3,87 | 2,77 | 2,03 | 5,22 | 7,94 | 4,63 | 5,52 | 2,50 | 2,27 |
| Outros investimentos..... | 0,55 | - | - | 0,20 | - | 1,20 | 0,69 | 0,37 | 1,38 | 0,46 | 0,55 | 0,14 |
| Diminuição do passivo..... | 2,41 | 0,65 | 0,62 | 1,32 | 0,75 | 2,83 | 1,39 | 1,22 | 1,43 | 1,44 | 3,58 | 3,92 |
| Empréstimo e carnê..... | 0,69 | - | - | 0,16 | 0,26 | 0,83 | 0,94 | 0,26 | 0,58 | 0,77 | 0,69 | 2,47 |
| Prestação de imóvel..... | 1,71 | 0,65 | 0,62 | 1,16 | 0,49 | 2,01 | 0,45 | 0,97 | 0,86 | 0,67 | 2,88 | 1,45 |

Fonte: IBGE, Diretoria de Pesquisas, Departamento de Índices de Preços, Pesquisa de Orçamentos Familiares.

(1) Inclusive sem recebimento.

**Tabela 8 - Despesa média mensal familiar, em alimentação, por classes de recebimento mensal familiar, segundo os tipos de despesa, com indicação de características das famílias
Região Metropolitana de Porto Alegre - 1995 - 1996**

| Tipos de despesa | Despesa média mensal familiar (R\$) | | | | | | | | | | | |
|--|-------------------------------------|---|---------------|----------------|---------------|---------------|----------------|-----------------|-----------------|-----------------|----------------|----------------|
| | Total | Classes de recebimento mensal familiar (salário mínimo) | | | | | | | | | | |
| | | Até 2 (1) | Mais de 2 a 3 | Mais de 3 a 5 | Mais de 5 a 6 | Mais de 6 a 8 | Mais de 8 a 10 | Mais de 10 a 15 | Mais de 15 a 20 | Mais de 20 a 30 | Mais de 30 | Sem declaração |
| Despesas em alimentação..... | 228,21 | 79,82 | 125,06 | 147,24 | 150,92 | 182,06 | 203,72 | 270,38 | 294,10 | 314,99 | 481,06 | 182,23 |
| Alimentação no domicílio..... | 172,70 | 72,03 | 112,64 | 128,12 | 121,06 | 145,74 | 163,18 | 202,36 | 217,94 | 221,61 | 324,10 | 132,17 |
| Cereais, leguminosas e oleaginosas.. | 6,22 | 5,56 | 6,01 | 7,48 | 4,92 | 5,20 | 5,94 | 7,69 | 8,17 | 4,85 | 6,01 | 4,03 |
| Arroz..... | 3,32 | 2,57 | 3,33 | 3,73 | 2,85 | 3,17 | 3,59 | 4,42 | 3,99 | 2,78 | 2,93 | 1,59 |
| Feijão..... | 1,68 | 1,97 | 1,78 | 2,08 | 1,54 | 1,39 | 1,91 | 2,35 | 1,99 | 0,83 | 1,14 | 0,48 |
| Outros..... | 1,23 | 1,02 | 0,89 | 1,67 | 0,54 | 0,63 | 0,45 | 0,92 | 2,19 | 1,23 | 1,94 | 1,96 |
| Farinhas, féculas e massas..... | 5,84 | 2,49 | 5,62 | 5,60 | 4,90 | 4,65 | 6,37 | 6,91 | 8,74 | 5,91 | 8,53 | 2,06 |
| Macarrão..... | 2,01 | 1,04 | 1,41 | 1,96 | 1,47 | 2,05 | 2,36 | 2,46 | 2,28 | 2,44 | 2,72 | 0,77 |
| Farinha de trigo..... | 1,47 | 0,88 | 2,13 | 2,09 | 1,16 | 1,54 | 1,76 | 1,85 | 1,55 | 0,70 | 0,86 | 0,72 |
| Farinha de mandioca..... | 0,10 | 0,14 | 0,09 | 0,08 | 0,04 | 0,10 | 0,07 | 0,19 | 0,07 | 0,07 | 0,11 | - |
| Outras..... | 2,27 | 0,43 | 1,99 | 1,47 | 2,24 | 0,96 | 2,18 | 2,40 | 4,84 | 2,70 | 4,83 | 0,57 |
| Tubérculos e raízes..... | 3,79 | 2,42 | 3,12 | 3,49 | 2,75 | 3,81 | 4,91 | 4,97 | 4,86 | 3,39 | 4,68 | 1,37 |
| Batata inglesa..... | 2,54 | 1,93 | 1,85 | 2,34 | 1,53 | 2,29 | 3,38 | 3,48 | 3,52 | 2,28 | 3,23 | 0,59 |
| Cenoura..... | 0,43 | 0,08 | 0,27 | 0,40 | 0,13 | 0,48 | 0,48 | 0,58 | 0,49 | 0,54 | 0,75 | 0,16 |
| Outros..... | 0,82 | 0,41 | 0,99 | 0,75 | 1,09 | 1,04 | 1,05 | 0,90 | 0,85 | 0,57 | 0,70 | 0,62 |
| Açúcares e derivados..... | 11,45 | 4,87 | 6,37 | 7,30 | 8,73 | 9,14 | 8,74 | 14,87 | 13,63 | 13,80 | 24,47 | 8,83 |
| Açúcar refinado..... | 1,66 | 1,24 | 1,98 | 1,98 | 1,71 | 1,83 | 1,80 | 2,04 | 2,18 | 0,90 | 1,34 | 0,47 |
| Açúcar cristal..... | 0,42 | 0,52 | 0,50 | 0,49 | - | 0,73 | 0,50 | 0,53 | 0,31 | 0,09 | 0,38 | 0,07 |
| Outros..... | 9,37 | 3,10 | 3,89 | 4,83 | 7,02 | 6,57 | 6,44 | 12,29 | 11,14 | 12,81 | 22,75 | 8,29 |
| Legumes e verduras..... | 5,60 | 2,22 | 3,48 | 4,11 | 4,14 | 5,65 | 6,92 | 7,16 | 6,96 | 6,95 | 8,83 | 2,71 |
| Tomate..... | 1,91 | 0,87 | 1,13 | 1,51 | 1,38 | 1,82 | 2,84 | 2,60 | 2,81 | 1,84 | 2,53 | 0,94 |
| Cebola..... | 0,88 | 0,56 | 0,70 | 0,91 | 0,81 | 1,06 | 1,01 | 1,03 | 0,88 | 1,01 | 1,09 | 0,35 |
| Alface..... | 0,42 | 0,13 | 0,35 | 0,27 | 0,47 | 0,33 | 0,48 | 0,51 | 0,58 | 0,62 | 0,58 | 0,29 |
| Outros..... | 2,39 | 0,65 | 1,30 | 1,42 | 1,49 | 2,69 | 2,53 | 3,02 | 2,69 | 3,48 | 4,64 | 1,12 |
| Frutas..... | 10,04 | 3,75 | 5,87 | 5,84 | 5,81 | 8,59 | 9,42 | 12,00 | 13,80 | 13,11 | 21,51 | 7,10 |
| Banana..... | 1,88 | 1,11 | 1,79 | 1,37 | 1,21 | 1,66 | 2,03 | 2,35 | 2,53 | 2,45 | 2,62 | 1,15 |
| Laranja..... | 1,12 | 0,59 | 0,59 | 1,01 | 1,07 | 1,12 | 0,92 | 1,37 | 1,12 | 1,49 | 1,77 | 0,85 |
| Maçã..... | 1,69 | 0,57 | 1,00 | 1,28 | 0,99 | 1,80 | 1,41 | 2,29 | 2,88 | 2,08 | 2,81 | 0,59 |
| Outras frutas..... | 5,34 | 1,48 | 2,49 | 2,18 | 2,55 | 4,01 | 5,06 | 6,00 | 7,27 | 7,08 | 14,32 | 4,52 |
| Carnes, vísceras e pescados..... | 29,49 | 11,38 | 16,15 | 22,10 | 21,64 | 25,56 | 26,67 | 37,04 | 40,55 | 43,66 | 49,94 | 19,69 |
| Carne de boi de primeira..... | 10,37 | 0,89 | 3,16 | 5,27 | 3,76 | 8,42 | 8,97 | 11,65 | 14,72 | 21,14 | 24,72 | 8,41 |
| Carne de boi de segunda..... | 9,70 | 6,14 | 7,90 | 10,38 | 9,83 | 9,45 | 10,06 | 15,24 | 13,07 | 7,31 | 6,48 | 6,46 |
| Carne de suíno..... | 1,20 | 0,31 | 0,46 | 0,57 | 2,09 | 1,97 | 1,12 | 0,79 | 0,86 | 2,63 | 2,28 | - |
| Carnes e peixes industrializados..... | 6,39 | 2,11 | 4,63 | 4,16 | 5,19 | 4,99 | 5,30 | 8,90 | 8,16 | 7,90 | 11,99 | 4,20 |
| Pescados frescos..... | 1,22 | 1,62 | - | 1,20 | 0,20 | 0,31 | 0,56 | 0,13 | 3,41 | 1,54 | 3,88 | 0,37 |
| Outros..... | 0,61 | 0,32 | - | 0,52 | 0,57 | 0,43 | 0,65 | 0,33 | 0,33 | 3,14 | 0,58 | 0,25 |
| Aves e ovos..... | 11,46 | 7,94 | 11,66 | 11,27 | 9,51 | 11,38 | 12,89 | 12,50 | 15,71 | 9,49 | 13,63 | 7,20 |
| Frango..... | 8,85 | 6,57 | 9,36 | 8,94 | 7,18 | 8,57 | 11,19 | 9,42 | 12,19 | 7,37 | 9,42 | 5,43 |
| Ovo de galinha..... | 2,24 | 1,37 | 2,12 | 2,09 | 2,33 | 2,50 | 1,70 | 3,08 | 2,53 | 1,98 | 2,49 | 1,64 |
| Outros..... | 0,36 | - | 0,17 | 0,24 | - | 0,31 | - | - | 1,00 | 0,14 | 1,73 | 0,14 |
| Leites e derivados..... | 25,28 | 9,15 | 18,72 | 20,17 | 21,15 | 22,83 | 26,43 | 29,77 | 28,80 | 34,14 | 40,51 | 19,46 |
| Leite pasteurizado..... | 13,44 | 5,89 | 12,28 | 12,07 | 13,22 | 11,82 | 13,49 | 16,07 | 16,48 | 18,33 | 16,78 | 8,74 |
| Leite em pó integral..... | 0,78 | 0,94 | 1,35 | 0,81 | 0,53 | 1,23 | 0,33 | 0,75 | - | 0,75 | 1,03 | 0,45 |
| Queijo tipo prato..... | 2,79 | 0,28 | 1,09 | 1,26 | 1,68 | 2,11 | 2,64 | 3,68 | 2,53 | 6,01 | 5,88 | 2,97 |
| Outros..... | 8,27 | 2,04 | 3,99 | 6,03 | 5,72 | 7,68 | 9,97 | 9,26 | 9,78 | 9,05 | 16,83 | 7,29 |
| Panificados..... | 21,89 | 9,84 | 14,16 | 17,92 | 17,15 | 21,06 | 21,35 | 24,86 | 27,21 | 26,88 | 37,75 | 14,29 |
| Pão francês..... | 10,16 | 7,66 | 8,64 | 9,62 | 9,02 | 11,26 | 11,04 | 12,64 | 12,14 | 11,33 | 9,22 | 6,75 |
| Biscoito..... | 4,53 | 1,42 | 2,75 | 4,21 | 3,25 | 5,28 | 4,26 | 4,23 | 5,41 | 5,10 | 8,01 | 4,48 |
| Outros panificados..... | 7,20 | 0,76 | 2,77 | 4,09 | 4,88 | 4,53 | 6,04 | 7,99 | 9,65 | 10,44 | 20,52 | 3,06 |
| Óleos e gorduras..... | 2,16 | 1,44 | 2,63 | 2,10 | 1,79 | 1,65 | 2,20 | 2,47 | 3,09 | 0,90 | 3,35 | 1,23 |
| Óleo de soja..... | 1,52 | 0,94 | 1,88 | 1,73 | 1,74 | 1,25 | 2,20 | 2,07 | 2,41 | 0,46 | 0,94 | 0,63 |
| Azeite de oliva..... | 0,16 | 0,30 | 0,07 | 0,04 | - | 0,21 | - | 0,03 | 0,18 | 0,19 | 0,47 | 0,32 |
| Outros..... | 0,48 | 0,20 | 0,68 | 0,32 | 0,05 | 0,19 | - | 0,37 | 0,50 | 0,25 | 1,94 | 0,28 |
| Bebidas e infusões..... | 22,91 | 8,45 | 13,21 | 15,47 | 12,56 | 18,50 | 22,97 | 31,03 | 28,98 | 32,04 | 43,03 | 15,08 |
| Café moído..... | 3,36 | 2,16 | 2,75 | 2,92 | 2,59 | 2,85 | 4,59 | 5,26 | 3,10 | 2,21 | 4,31 | 2,03 |
| Refrigerantes..... | 9,70 | 3,59 | 4,87 | 6,90 | 4,77 | 7,78 | 7,30 | 11,55 | 15,40 | 15,35 | 19,42 | 6,08 |
| Cervejas..... | 4,02 | 0,09 | 1,72 | 1,05 | 1,09 | 2,67 | 5,41 | 6,69 | 5,12 | 8,10 | 7,77 | 3,47 |
| Outras..... | 5,83 | 2,61 | 3,87 | 4,59 | 4,10 | 5,20 | 5,67 | 7,52 | 5,36 | 6,38 | 11,54 | 3,50 |
| Enlatados e conservas..... | 1,94 | 0,70 | 1,22 | 1,10 | 0,95 | 1,14 | 1,70 | 1,67 | 2,54 | 3,38 | 5,20 | 1,27 |
| Peixe sardinha..... | 0,26 | 0,29 | 0,37 | 0,35 | 0,24 | 0,30 | 0,36 | 0,15 | 0,22 | 0,08 | 0,31 | 0,09 |
| Azeitona..... | 0,14 | 0,04 | - | 0,02 | - | - | 0,10 | 0,07 | 0,18 | 0,20 | 0,83 | - |
| Carne de boi..... | 0,01 | - | - | - | - | - | - | - | - | - | 0,09 | - |
| Outros..... | 1,53 | 0,37 | 0,85 | 0,73 | 0,71 | 0,84 | 1,24 | 1,45 | 2,15 | 3,09 | 3,97 | 1,18 |
| Sal e condimentos..... | 3,61 | 0,99 | 3,11 | 2,73 | 2,57 | 3,47 | 3,73 | 5,41 | 3,48 | 4,26 | 5,93 | 1,60 |
| Massa de tomate..... | 0,84 | 0,29 | 0,80 | 1,04 | 0,57 | 0,97 | 0,71 | 1,19 | 0,81 | 0,64 | 1,01 | 0,40 |
| Maionese..... | 0,69 | 0,07 | 0,49 | 0,27 | 0,34 | 0,50 | 0,65 | 1,25 | 0,71 | 1,19 | 1,35 | 0,32 |
| Sal refinado..... | 0,19 | 0,17 | 0,18 | 0,20 | 0,25 | 0,16 | 0,31 | 0,27 | 0,18 | 0,11 | 0,12 | 0,10 |
| Outros..... | 1,89 | 0,47 | 1,64 | 1,22 | 1,40 | 1,83 | 2,05 | 2,70 | 1,78 | 2,32 | 3,45 | 0,78 |
| Alimentos preparados..... | 6,96 | 0,70 | 1,30 | 0,98 | 2,51 | 2,87 | 2,79 | 4,02 | 11,43 | 14,00 | 26,28 | 11,56 |
| Outros..... | 4,05 | 0,13 | - | 0,47 | - | 0,23 | 0,17 | - | - | 4,86 | 24,45 | 14,67 |
| Alimentação fora domicílio..... | 55,52 | 7,79 | 12,42 | 19,11 | 29,86 | 36,32 | 40,54 | 68,02 | 76,16 | 93,38 | 156,96 | 50,06 |
| Almoço e jantar..... | 31,38 | 2,43 | 5,00 | 8,19 | 12,08 | 18,64 | 21,71 | 38,56 | 39,85 | 53,72 | 101,34 | 28,35 |
| Café, leite, café/leite e chocolate..... | 0,91 | 0,25 | - | 0,65 | 0,09 | 0,88 | 0,98 | 0,81 | 0,61 | 2,85 | 2,09 | 0,26 |
| Sanduíches e salgados..... | 6,13 | 1,68 | 2,35 | 1,93 | 2,91 | 4,34 | 6,36 | 8,52 | 8,86 | 13,25 | 11,22 | 6,36 |
| Refrigerantes, cervejas e outras..... | 8,61 | 1,61 | 3,94 | 3,49 | 8,82 | 5,65 | 7,35 | 10,52 | 14,64 | 13,38 | 16,99 | 9,69 |
| Agregadas e outras..... | 8,49 | 1,82 | 1,14 | 4,85 | 5,96 | 6,81 | 4,15 | 9,61 | 12,20 | 10,19 | 25,32 | 5,42 |
| Número de famílias..... | 914 446 | 72 495 | 65 581 | 136 310 | 61 669 | 93 177 | 74 428 | 128 660 | 62 646 | 66 192 | 104 412 | 48 876 |
| Tamanho médio da família..... | 3,36 | 2,68 | 2,85 | 3,32 | 3,54 | 3,37 | 3,81 | 3,72 | 3,37 | 3,24 | 3,36 | 3,48 |

Fonte: IBGE, Diretoria de Pesquisas, Departamento de Índices de Preços, Pesquisa de Orçamentos Familiares.

(1) Inclusive sem recebimento.

Tabela 9 - Percentual da despesa média mensal familiar, em alimentação, por classes de recebimento mensal familiar, segundo os tipos de despesa Região Metropolitana de Porto Alegre - 1995 - 1996

| Tipos de despesa | Despesa média mensal familiar (percentagem) | | | | | | | | | | | |
|--|---|---|---------------|---------------|---------------|---------------|----------------|-----------------|-----------------|-----------------|---------------|----------------|
| | Total | Classes de recebimento mensal familiar (salário mínimo) | | | | | | | | | | |
| | | Até 2 (1) | Mais de 2 a 3 | Mais de 3 a 5 | Mais de 5 a 6 | Mais de 6 a 8 | Mais de 8 a 10 | Mais de 10 a 15 | Mais de 15 a 20 | Mais de 20 a 30 | Mais de 30 | Sem declaração |
| Despesas em alimentação..... | 100,00 | 100,00 | 100,00 | 100,00 | 100,00 | 100,00 | 100,00 | 100,00 | 100,00 | 100,00 | 100,00 | 100,00 |
| Alimentação no domicílio..... | 75,67 | 90,24 | 90,07 | 87,02 | 80,22 | 80,05 | 80,10 | 74,84 | 74,10 | 70,35 | 67,37 | 72,53 |
| Cereais, leguminosas e oleaginosas.. | 2,73 | 6,97 | 4,80 | 5,08 | 3,26 | 2,85 | 2,92 | 2,84 | 2,78 | 1,54 | 1,25 | 2,21 |
| Arroz..... | 1,46 | 3,22 | 2,67 | 2,53 | 1,89 | 1,74 | 1,76 | 1,64 | 1,36 | 0,88 | 0,61 | 0,87 |
| Feijão..... | 0,73 | 2,47 | 1,42 | 1,41 | 1,02 | 0,77 | 0,94 | 0,87 | 0,68 | 0,26 | 0,24 | 0,26 |
| Outros..... | 0,54 | 1,28 | 0,71 | 1,13 | 0,36 | 0,34 | 0,22 | 0,34 | 0,75 | 0,39 | 0,40 | 1,08 |
| Farinhas, féculas e massas..... | 2,56 | 3,12 | 4,49 | 3,81 | 3,25 | 2,55 | 3,13 | 2,56 | 2,97 | 1,88 | 1,77 | 1,13 |
| Macarrão..... | 0,88 | 1,30 | 1,12 | 1,33 | 0,97 | 1,13 | 1,16 | 0,91 | 0,78 | 0,77 | 0,57 | 0,42 |
| Farinha de trigo..... | 0,64 | 1,10 | 1,70 | 1,42 | 0,77 | 0,84 | 0,86 | 0,69 | 0,53 | 0,22 | 0,18 | 0,40 |
| Farinha de mandioca..... | 0,04 | 0,17 | 0,07 | 0,06 | 0,02 | 0,06 | 0,03 | 0,07 | 0,02 | 0,02 | 0,02 | - |
| Outras..... | 0,99 | 0,54 | 1,59 | 1,00 | 1,48 | 0,53 | 1,07 | 0,89 | 1,64 | 0,86 | 1,00 | 0,31 |
| Tubérculos e raízes..... | 1,66 | 3,03 | 2,49 | 2,37 | 1,82 | 2,09 | 2,41 | 1,84 | 1,65 | 1,08 | 0,97 | 0,75 |
| Batata inglesa..... | 1,11 | 2,41 | 1,48 | 1,59 | 1,01 | 1,26 | 1,66 | 1,29 | 1,20 | 0,72 | 0,67 | 0,33 |
| Cenoura..... | 0,19 | 0,10 | 0,22 | 0,27 | 0,09 | 0,26 | 0,24 | 0,22 | 0,17 | 0,17 | 0,16 | 0,09 |
| Outros..... | 0,36 | 0,51 | 0,79 | 0,51 | 0,72 | 0,57 | 0,51 | 0,33 | 0,29 | 0,18 | 0,15 | 0,34 |
| Açúcares e derivados..... | 5,02 | 6,10 | 5,10 | 4,96 | 5,78 | 5,02 | 4,29 | 5,50 | 4,63 | 4,38 | 5,09 | 4,85 |
| Açúcar refinado..... | 0,73 | 1,56 | 1,58 | 1,35 | 1,14 | 1,01 | 0,88 | 0,76 | 0,74 | 0,29 | 0,28 | 0,26 |
| Açúcar cristal..... | 0,18 | 0,66 | 0,40 | 0,33 | - | 0,40 | 0,25 | 0,20 | 0,10 | 0,03 | 0,08 | 0,04 |
| Outros..... | 4,11 | 3,89 | 3,11 | 3,28 | 4,65 | 3,61 | 3,16 | 4,55 | 3,79 | 4,07 | 4,73 | 4,55 |
| Legumes e verduras..... | 2,45 | 2,78 | 2,79 | 2,79 | 2,75 | 3,10 | 3,39 | 2,65 | 2,37 | 2,21 | 1,84 | 1,48 |
| Tomate..... | 0,84 | 1,09 | 0,91 | 1,02 | 0,91 | 1,00 | 1,39 | 0,96 | 0,96 | 0,58 | 0,53 | 0,52 |
| Cebola..... | 0,38 | 0,70 | 0,56 | 0,62 | 0,54 | 0,44 | 0,52 | 0,38 | 0,30 | 0,32 | 0,23 | 0,19 |
| Alface..... | 0,18 | 0,16 | 0,28 | 0,18 | 0,31 | 0,18 | 0,24 | 0,19 | 0,20 | 0,20 | 0,12 | 0,16 |
| Outros..... | 1,05 | 0,82 | 1,04 | 0,97 | 0,99 | 1,48 | 1,24 | 1,12 | 0,91 | 1,10 | 0,96 | 0,62 |
| Frutas..... | 4,40 | 4,70 | 4,69 | 3,97 | 3,85 | 4,72 | 4,62 | 4,44 | 4,69 | 4,16 | 4,47 | 3,89 |
| Banana..... | 0,82 | 1,39 | 1,43 | 0,93 | 0,80 | 0,91 | 1,00 | 0,87 | 0,86 | 0,78 | 0,54 | 0,63 |
| Laranja..... | 0,49 | 0,74 | 0,47 | 0,69 | 0,71 | 0,62 | 0,45 | 0,51 | 0,38 | 0,47 | 0,37 | 0,47 |
| Maçã..... | 0,74 | 0,72 | 0,80 | 0,87 | 0,65 | 0,99 | 0,69 | 0,85 | 0,98 | 0,66 | 0,58 | 0,32 |
| Outras frutas..... | 2,34 | 1,86 | 1,99 | 1,48 | 1,69 | 2,20 | 2,48 | 2,22 | 2,47 | 2,25 | 2,98 | 2,48 |
| Carnes, vísceras e pescados..... | 12,92 | 14,26 | 12,92 | 15,01 | 14,34 | 14,04 | 13,09 | 13,70 | 13,79 | 13,86 | 10,38 | 10,80 |
| Carne de boi de primeira..... | 4,55 | 1,11 | 2,53 | 3,58 | 2,49 | 4,62 | 4,41 | 4,31 | 5,00 | 6,71 | 5,14 | 4,62 |
| Carne de boi de segunda..... | 4,25 | 7,69 | 6,32 | 7,05 | 6,51 | 5,19 | 4,94 | 5,64 | 4,45 | 2,32 | 1,35 | 3,54 |
| Carne de suíno..... | 0,52 | 0,39 | 0,37 | 0,39 | 1,38 | 1,08 | 0,55 | 0,29 | 0,29 | 0,83 | 0,47 | - |
| Carnes e peixes industrializados.... | 2,80 | 2,65 | 3,70 | 2,83 | 3,44 | 2,74 | 2,60 | 3,29 | 2,77 | 2,51 | 2,49 | 2,31 |
| Pescados frescos..... | 0,54 | 2,03 | - | 0,81 | 0,13 | 0,17 | 0,28 | 0,05 | 1,16 | 0,49 | 0,81 | 0,20 |
| Outros..... | 0,27 | 0,40 | - | 0,35 | 0,37 | 0,24 | 0,32 | 0,12 | 0,11 | 1,00 | 0,12 | 0,14 |
| Aves e ovos..... | 5,02 | 9,94 | 9,32 | 7,65 | 6,30 | 6,25 | 6,33 | 4,62 | 5,34 | 3,01 | 2,83 | 3,95 |
| Frango..... | 3,88 | 8,23 | 7,48 | 6,07 | 4,75 | 4,71 | 5,49 | 3,48 | 4,14 | 2,34 | 1,96 | 2,98 |
| Ovo de galinha..... | 0,98 | 1,72 | 1,70 | 1,42 | 1,54 | 1,37 | 0,83 | 1,14 | 0,86 | 0,63 | 0,52 | 0,90 |
| Outros..... | 0,16 | - | 0,14 | 0,16 | - | 0,17 | - | - | 0,34 | 0,04 | 0,36 | 0,07 |
| Leites e derivados..... | 11,08 | 11,47 | 14,97 | 13,70 | 14,02 | 12,54 | 12,98 | 11,01 | 9,79 | 10,84 | 8,42 | 10,68 |
| Leite pasteurizado..... | 5,89 | 7,38 | 9,82 | 8,20 | 8,76 | 6,49 | 6,62 | 5,94 | 5,60 | 5,82 | 3,49 | 4,80 |
| Leite em pó integral..... | 0,34 | 1,18 | 1,08 | 0,55 | 0,35 | 0,67 | 0,16 | 0,28 | - | 0,24 | 0,21 | 0,25 |
| Queijo tipo prato..... | 1,22 | 0,35 | 0,87 | 0,86 | 1,11 | 1,16 | 1,29 | 1,36 | 0,86 | 1,91 | 1,22 | 1,63 |
| Outros..... | 3,62 | 2,56 | 3,19 | 4,09 | 3,79 | 4,22 | 4,89 | 3,42 | 3,33 | 2,87 | 3,50 | 4,00 |
| Panificados..... | 9,59 | 12,33 | 11,32 | 12,17 | 11,36 | 11,57 | 10,48 | 9,19 | 9,25 | 8,53 | 7,85 | 7,84 |
| Pão francês..... | 4,45 | 9,60 | 6,91 | 6,53 | 5,98 | 6,18 | 5,42 | 4,67 | 4,13 | 3,60 | 1,92 | 3,70 |
| Biscoito..... | 1,99 | 1,78 | 2,20 | 2,86 | 2,15 | 2,90 | 2,09 | 1,56 | 1,84 | 1,62 | 1,66 | 2,46 |
| Outros panificados..... | 3,15 | 0,95 | 2,21 | 2,78 | 3,24 | 2,49 | 2,97 | 2,95 | 3,28 | 3,31 | 4,27 | 1,68 |
| Óleos e gorduras..... | 0,94 | 1,80 | 2,11 | 1,42 | 1,19 | 0,91 | 1,08 | 0,92 | 1,05 | 0,28 | 0,70 | 0,68 |
| Óleo de soja..... | 0,67 | 1,18 | 1,50 | 1,18 | 1,15 | 0,69 | 1,08 | 0,76 | 0,82 | 0,15 | 0,19 | 0,35 |
| Azeite de oliva..... | 0,07 | 0,37 | 0,06 | 0,03 | - | 0,11 | - | 0,01 | 0,06 | 0,06 | 0,10 | 0,18 |
| Outros..... | 0,21 | 0,25 | 0,54 | 0,22 | 0,04 | 0,11 | - | 0,14 | 0,17 | 0,08 | 0,40 | 0,16 |
| Bebidas e infusões..... | 10,04 | 10,59 | 10,56 | 10,51 | 8,32 | 10,16 | 11,27 | 11,47 | 9,85 | 10,17 | 8,95 | 8,28 |
| Café moído..... | 1,47 | 2,70 | 2,20 | 1,98 | 1,72 | 1,57 | 2,25 | 1,95 | 1,05 | 0,70 | 0,90 | 1,11 |
| Refrigerantes..... | 4,25 | 4,50 | 3,89 | 4,69 | 3,16 | 4,27 | 3,58 | 4,27 | 5,23 | 4,87 | 4,04 | 3,34 |
| Cervejas..... | 1,76 | 0,12 | 1,37 | 0,71 | 0,72 | 1,46 | 2,66 | 2,48 | 1,74 | 2,57 | 1,62 | 1,90 |
| Outras..... | 2,55 | 3,27 | 3,10 | 3,12 | 2,72 | 2,86 | 2,78 | 2,78 | 1,82 | 2,03 | 2,40 | 1,92 |
| Enlatados e conservas..... | 0,85 | 0,88 | 0,98 | 0,75 | 0,63 | 0,63 | 0,84 | 0,62 | 0,87 | 1,07 | 1,08 | 0,70 |
| Peixe sardinha..... | 0,11 | 0,37 | 0,30 | 0,24 | 0,16 | 0,17 | 0,18 | 0,05 | 0,07 | 0,03 | 0,07 | 0,05 |
| Azeitona..... | 0,06 | 0,05 | - | 0,01 | - | - | 0,05 | 0,03 | 0,06 | 0,06 | 0,17 | - |
| Carne de boi..... | 0,00 | - | - | - | - | - | - | - | - | - | 0,02 | - |
| Outros..... | 0,67 | 0,46 | 0,68 | 0,50 | 0,47 | 0,46 | 0,61 | 0,54 | 0,73 | 0,98 | 0,82 | 0,65 |
| Sal e condimentos..... | 1,58 | 1,24 | 2,49 | 1,85 | 1,70 | 1,91 | 1,83 | 2,00 | 1,18 | 1,35 | 1,23 | 0,88 |
| Massa de tomate..... | 0,37 | 0,36 | 0,64 | 0,70 | 0,38 | 0,53 | 0,35 | 0,44 | 0,27 | 0,20 | 0,21 | 0,22 |
| Maionese..... | 0,30 | 0,09 | 0,40 | 0,18 | 0,22 | 0,28 | 0,32 | 0,46 | 0,24 | 0,38 | 0,28 | 0,17 |
| Sal refinado..... | 0,08 | 0,21 | 0,15 | 0,14 | 0,17 | 0,09 | 0,15 | 0,10 | 0,06 | 0,03 | 0,02 | 0,05 |
| Outros..... | 0,83 | 0,58 | 1,31 | 0,83 | 0,93 | 1,01 | 1,01 | 1,00 | 0,61 | 0,74 | 0,72 | 0,43 |
| Alimentos preparados..... | 3,05 | 0,88 | 1,04 | 0,67 | 1,66 | 1,58 | 1,37 | 1,49 | 3,89 | 4,44 | 5,46 | 6,34 |
| Outros..... | 1,77 | 0,16 | - | 0,32 | - | 0,13 | 0,08 | - | - | 1,54 | 5,08 | 8,05 |
| Alimentação fora domicílio..... | 24,33 | 9,76 | 9,93 | 12,98 | 19,78 | 19,95 | 19,90 | 25,16 | 25,90 | 29,65 | 32,63 | 27,47 |
| Almoço e jantar..... | 13,75 | 3,05 | 4,00 | 5,56 | 8,00 | 10,24 | 10,66 | 14,26 | 13,55 | 17,05 | 21,07 | 15,55 |
| Café, leite, café/leite e chocolate..... | 0,40 | 0,31 | - | 0,44 | 0,06 | 0,48 | 0,48 | 0,30 | 0,21 | 0,91 | 0,43 | 0,14 |
| Sanduíches e salgados..... | 2,69 | 2,11 | 1,88 | 1,31 | 1,93 | 2,39 | 3,12 | 3,15 | 3,01 | 4,21 | 2,33 | 3,49 |
| Refrigerantes, cervejas e outras..... | 3,77 | 2,01 | 3,15 | 2,37 | 5,84 | 3,10 | 3,61 | 3,89 | 4,98 | 4,25 | 3,53 | 5,31 |
| Agregadas e outras..... | 3,72 | 2,28 | 0,91 | 3,29 | 3,95 | 3,74 | 2,04 | 3,55 | 4,15 | 3,23 | 5,26 | 2,97 |

Fonte: IBGE, Diretoria de Pesquisas, Departamento de Índices de Preços, Pesquisa de Orçamentos Familiares.

(1) Inclusive sem recebimento.

**Tabela 10 - Recebimento médio mensal familiar, por classes de recebimento mensal familiar, segundo a origem do recebimento, com indicação de características das famílias
Região Metropolitana de Porto Alegre - 1995 - 1996**

| Origem do recebimento | Recebimento médio mensal familiar (R\$) | | | | | | | | | | | |
|--|---|---|---------------|----------------|---------------|---------------|-----------------|-----------------|-----------------|-----------------|-----------------|-----------------|
| | Total | Classes de recebimento mensal familiar (salário mínimo) | | | | | | | | | | |
| | | Até 2 (1) | Mais de 2 a 3 | Mais de 3 a 5 | Mais de 5 a 6 | Mais de 6 a 8 | Mais de 8 a 10 | Mais de 10 a 15 | Mais de 15 a 20 | Mais de 20 a 30 | Mais de 30 | Sem declaração |
| Recebimento total..... | 1 707,91 | 152,20 | 286,04 | 451,68 | 627,52 | 780,00 | 1 005,84 | 1 377,81 | 1 970,73 | 2 734,24 | 6 913,44 | 1 649,81 |
| Rendimento total..... | 1 561,03 | 150,63 | 282,76 | 441,92 | 612,02 | 757,76 | 960,53 | 1 304,81 | 1 834,14 | 2 461,82 | 6 099,48 | 1 541,60 |
| Rendimento do trabalho..... | 1 228,07 | 83,45 | 191,98 | 361,52 | 536,09 | 672,40 | 838,15 | 1 097,16 | 1 501,42 | 1 977,17 | 4 589,39 | 1 058,11 |
| Empregado..... | 899,76 | 47,63 | 137,43 | 245,05 | 387,20 | 491,08 | 652,10 | 821,65 | 1 026,22 | 1 377,93 | 3 480,89 | 697,35 |
| Empregador..... | 86,47 | - | 0,74 | 5,26 | 6,16 | 11,30 | 10,05 | 66,50 | 121,27 | 196,04 | 419,89 | 64,47 |
| Conta própria..... | 241,85 | 35,82 | 53,80 | 111,21 | 142,72 | 170,02 | 175,99 | 209,01 | 353,93 | 403,20 | 688,62 | 296,29 |
| Transferência..... | 289,60 | 65,20 | 87,12 | 76,78 | 75,93 | 78,38 | 101,93 | 179,65 | 271,93 | 464,24 | 1 265,73 | 435,99 |
| Aposentadoria previdência pública..... | 222,59 | 45,82 | 69,02 | 50,46 | 54,54 | 45,58 | 81,43 | 116,93 | 177,06 | 256,53 | 1 104,92 | 340,98 |
| Aposentadoria previdência privada..... | 13,07 | 0,52 | 2,89 | 0,57 | 15,87 | 8,51 | 3,86 | 8,57 | 31,51 | 20,54 | 49,38 | - |
| Bolsa de estudo..... | 8,24 | 2,12 | - | 0,60 | - | 1,79 | - | 15,04 | 7,50 | 43,95 | 8,23 | 19,63 |
| Pensão alimentícia, mesada e doação..... | 31,51 | 13,35 | 14,27 | 18,51 | 3,80 | 14,76 | 12,15 | 37,35 | 53,86 | 107,48 | 41,63 | 45,75 |
| Transferência transitória..... | 14,18 | 3,39 | 0,94 | 6,64 | 1,72 | 7,74 | 4,49 | 1,77 | 1,99 | 35,75 | 61,56 | 29,64 |
| Rendimento de aluguel..... | 43,36 | 1,99 | 3,66 | 3,62 | - | 6,99 | 20,45 | 28,00 | 60,80 | 20,41 | 244,36 | 47,50 |
| Aluguel de bens imóveis..... | 37,59 | 1,99 | 3,66 | 3,62 | - | 6,99 | 20,18 | 21,99 | 50,07 | 2,82 | 231,88 | 20,14 |
| Aluguel de bens móveis..... | 5,76 | - | - | - | - | - | 0,27 | 6,01 | 10,73 | 17,60 | 12,48 | 27,36 |
| Outros recebimentos..... | 146,88 | 1,57 | 3,27 | 9,76 | 15,50 | 22,24 | 45,31 | 73,01 | 136,58 | 272,42 | 813,96 | 108,20 |
| Vendas esporádicas..... | 44,30 | - | 1,80 | 0,40 | 1,30 | 5,22 | 10,13 | 29,06 | 42,71 | 100,59 | 218,65 | 63,72 |
| Empréstimos..... | 1,44 | - | - | 0,70 | - | 0,39 | 6,18 | - | - | - | 6,77 | 0,37 |
| Aplicações de capital..... | 92,61 | 1,57 | 1,31 | 7,90 | 14,20 | 15,80 | 25,95 | 40,75 | 90,95 | 159,35 | 532,22 | 42,33 |
| Outros..... | 8,54 | - | 0,17 | 0,76 | - | 0,83 | 3,05 | 3,20 | 2,93 | 12,48 | 56,32 | 1,78 |
| Número de famílias..... | 914 446 | 72 495 | 65 581 | 136 310 | 61 669 | 93 177 | 74 428 | 128 660 | 62 646 | 66 192 | 104 412 | 48 876 |
| Tamanho médio da família..... | 3,36 | 2,68 | 2,85 | 3,32 | 3,54 | 3,37 | 3,81 | 3,72 | 3,37 | 3,24 | 3,36 | 3,48 |

Fonte: IBGE, Diretoria de Pesquisas, Departamento de Índices de Preços, Pesquisa de Orçamentos Familiares.

Nota: Médias obtidas segundo o recebimento de cada célula sobre o número de famílias da coluna correspondente.

(1) Inclusive sem recebimento.

**Tabela 11 - Percentual do recebimento médio mensal familiar, por classes de recebimento mensal familiar, segundo a origem do recebimento
Região Metropolitana de Porto Alegre - 1995 - 1996**

| Origem do recebimento | Recebimento médio mensal familiar (percentagem) | | | | | | | | | | | |
|--|---|---|---------------|---------------|---------------|---------------|----------------|-----------------|-----------------|-----------------|------------|----------------|
| | Total | Classes de recebimento mensal familiar (salário mínimo) | | | | | | | | | | |
| | | Até 2 (1) | Mais de 2 a 3 | Mais de 3 a 5 | Mais de 5 a 6 | Mais de 6 a 8 | Mais de 8 a 10 | Mais de 10 a 15 | Mais de 15 a 20 | Mais de 20 a 30 | Mais de 30 | Sem declaração |
| Recebimento total..... | 100,00 | 100,00 | 100,00 | 100,00 | 100,00 | 100,00 | 100,00 | 100,00 | 100,00 | 100,00 | 100,00 | 100,00 |
| Rendimento total..... | 91,40 | 98,97 | 98,86 | 97,84 | 97,53 | 97,15 | 95,49 | 94,70 | 93,07 | 90,04 | 88,23 | 93,44 |
| Rendimento do trabalho..... | 71,90 | 54,83 | 67,12 | 80,04 | 85,43 | 86,21 | 83,33 | 79,63 | 76,19 | 72,31 | 66,38 | 64,14 |
| Empregado..... | 52,68 | 31,29 | 48,05 | 54,25 | 61,70 | 62,96 | 64,83 | 59,63 | 52,07 | 50,40 | 50,35 | 42,27 |
| Empregador..... | 5,06 | - | 0,26 | 1,16 | 0,98 | 1,45 | 1,00 | 4,83 | 6,15 | 7,17 | 6,07 | 3,91 |
| Conta própria..... | 14,16 | 23,53 | 18,81 | 24,62 | 22,74 | 21,80 | 17,50 | 15,17 | 17,96 | 14,75 | 9,96 | 17,96 |
| Transferência..... | 16,96 | 42,84 | 30,46 | 17,00 | 12,10 | 10,05 | 10,13 | 13,04 | 13,80 | 16,98 | 18,31 | 26,43 |
| Aposentadoria previdência pública..... | 13,03 | 30,11 | 24,13 | 11,17 | 8,69 | 5,84 | 8,10 | 8,49 | 8,98 | 9,38 | 15,98 | 20,67 |
| Aposentadoria previdência privada..... | 0,77 | 0,34 | 1,01 | 0,13 | 2,53 | 1,09 | 0,38 | 0,62 | 1,60 | 0,75 | 0,71 | - |
| Bolsa de estudo..... | 0,48 | 1,39 | - | 0,13 | - | 0,23 | - | 1,09 | 0,38 | 1,61 | 0,12 | 1,19 |
| Pensão alimentícia, mesada e doação..... | 1,85 | 8,77 | 4,99 | 4,10 | 0,61 | 1,89 | 1,21 | 2,71 | 2,73 | 3,93 | 0,60 | 2,77 |
| Transferência transitória..... | 0,83 | 2,23 | 0,33 | 1,47 | 0,27 | 0,99 | 0,45 | 0,13 | 0,10 | 1,31 | 0,89 | 1,80 |
| Rendimento de aluguel..... | 2,54 | 1,30 | 1,28 | 0,80 | - | 0,90 | 2,03 | 2,03 | 3,09 | 0,75 | 3,53 | 2,88 |
| Aluguel de bens imóveis..... | 2,20 | 1,30 | 1,28 | 0,80 | - | 0,90 | 2,01 | 1,60 | 2,54 | 0,10 | 3,35 | 1,22 |
| Aluguel de bens móveis..... | 0,34 | - | - | - | - | - | 0,03 | 0,44 | 0,54 | 0,64 | 0,18 | 1,66 |
| Outros recebimentos..... | 8,60 | 1,03 | 1,14 | 2,16 | 2,47 | 2,85 | 4,51 | 5,30 | 6,93 | 9,96 | 11,77 | 6,56 |
| Vendas esporádicas..... | 2,59 | - | 0,63 | 0,09 | 0,21 | 0,67 | 1,01 | 2,11 | 2,17 | 3,68 | 3,16 | 3,86 |
| Empréstimos..... | 0,08 | - | - | 0,15 | - | 0,05 | 0,61 | - | - | - | 0,10 | 0,02 |
| Aplicações de capital..... | 5,42 | 1,03 | 0,46 | 1,75 | 2,26 | 2,03 | 2,58 | 2,96 | 4,61 | 5,83 | 7,70 | 2,57 |
| Outros..... | 0,50 | - | 0,06 | 0,17 | - | 0,11 | 0,30 | 0,23 | 0,15 | 0,46 | 0,81 | 0,11 |

Fonte: IBGE, Diretoria de Pesquisas, Departamento de Índices de Preços.

Nota: Percentuais obtidos segundo o recebimento de cada célula sobre o recebimento total correspondente.

(1) Inclusive sem recebimento.

**Tabela 12 - Recebimento médio mensal familiar, por classes de recebimento mensal familiar, segundo as características da pessoa de referência
Região Metropolitana de Porto Alegre - 1995 - 1996**

| Características da pessoa de referência | Recebimento médio mensal familiar (R\$) | | | | | | | | | | | |
|---|---|---|---------------|---------------|---------------|---------------|-----------------|-----------------|-----------------|-----------------|-----------------|-----------------|
| | Total | Classes de recebimento mensal familiar (salário mínimo) | | | | | | | | | | |
| | | Até 2 (1) | Mais de 2 a 3 | Mais de 3 a 5 | Mais de 5 a 6 | Mais de 6 a 8 | Mais de 8 a 10 | Mais de 10 a 15 | Mais de 15 a 20 | Mais de 20 a 30 | Mais de 30 | Sem declaração |
| Total..... | 1 707,91 | 152,20 | 286,04 | 451,68 | 627,52 | 780,00 | 1 005,84 | 1 377,81 | 1 970,73 | 2 734,24 | 6 913,44 | 1 649,81 |
| Sexo | | | | | | | | | | | | |
| Homens..... | 2 116,86 | 157,04 | 303,30 | 478,63 | 677,15 | 846,05 | 1 078,55 | 1 539,29 | 2 149,19 | 3 000,41 | 8 266,37 | 2 341,79 |
| Mulheres..... | 1 462,01 | 158,44 | 293,87 | 487,17 | 652,09 | 813,87 | 1 104,46 | 1 436,41 | 2 199,62 | 2 986,26 | 8 563,02 | 917,39 |
| Grupos de idade | | | | | | | | | | | | |
| 10 a 19 anos..... | 416,01 | 120,16 | 339,52 | 380,60 | 710,51 | - | - | - | - | - | - | - |
| 20 a 29 anos..... | 1 121,87 | 170,41 | 316,13 | 465,82 | 677,22 | 836,79 | 1 108,71 | 1 481,59 | 2 195,73 | 3 018,58 | 5 923,90 | 951,76 |
| 30 a 39 anos..... | 1 733,53 | 141,04 | 302,68 | 490,40 | 647,44 | 861,46 | 1 077,30 | 1 499,58 | 2 140,87 | 3 080,84 | 7 283,77 | 2 507,76 |
| 40 a 49 anos..... | 2 144,69 | 155,24 | 283,19 | 487,73 | 723,00 | 831,72 | 1 083,72 | 1 526,68 | 2 122,59 | 2 986,36 | 8 527,39 | 2 279,13 |
| 50 a 59 anos..... | 2 710,86 | 155,51 | 303,93 | 462,11 | 649,92 | 823,66 | 1 089,75 | 1 565,24 | 2 295,35 | 3 062,31 | 8 776,99 | 1 107,59 |
| 60 a 69 anos..... | 2 277,61 | 154,89 | 303,01 | 511,43 | 670,45 | 807,79 | 1 098,23 | 1 608,89 | 2 169,54 | 2 755,04 | 10 216,37 | 3 788,32 |
| 70 anos ou mais..... | 1 720,58 | 171,29 | 284,06 | 455,35 | 643,60 | 814,87 | 1 022,88 | 1 345,83 | 1 712,41 | 2 290,44 | 7 658,97 | 417,67 |
| Idade ignorada..... | 3 086,05 | - | - | - | - | - | - | - | - | 3 086,05 | - | - |
| Nível de instrução | | | | | | | | | | | | |
| Sem instrução..... | 593,32 | 178,91 | 289,20 | 476,24 | 613,73 | 841,82 | 1 065,28 | 1 411,54 | - | 2 705,02 | 6 148,69 | 535,75 |
| Pré-escolar..... | - | - | - | - | - | - | - | - | - | - | - | - |
| 1ª a 4ª série do 1º grau..... | 877,08 | 151,99 | 296,48 | 478,90 | 645,10 | 815,75 | 1 083,57 | 1 539,07 | 2 146,25 | 2 595,49 | 7 777,00 | 1 026,04 |
| Completo..... | 1 046,24 | 154,64 | 289,67 | 488,73 | 631,79 | 807,64 | 1 109,22 | 1 582,34 | 2 278,72 | 2 646,32 | 10 319,45 | 1 153,58 |
| Incompleto..... | 777,77 | 151,16 | 298,84 | 474,21 | 653,50 | 824,46 | 1 055,07 | 1 480,61 | 2 126,70 | 2 534,07 | 6 353,86 | 967,49 |
| 5ª a 8ª série do 1º grau..... | 1 148,47 | 142,46 | 300,73 | 469,31 | 705,16 | 851,55 | 1 071,09 | 1 513,77 | 2 209,13 | 3 027,25 | 5 627,57 | 1 079,36 |
| Completo..... | 1 424,28 | 135,73 | 284,89 | 481,65 | 677,54 | 845,26 | 1 075,12 | 1 520,45 | 2 155,53 | 2 935,66 | 6 037,99 | 1 296,42 |
| Incompleto..... | 1 007,27 | 145,18 | 312,91 | 465,66 | 713,48 | 854,82 | 1 068,90 | 1 510,92 | 2 238,50 | 3 178,21 | 4 407,61 | 971,66 |
| 1ª a 3ª série do 2º grau..... | 2 372,40 | 175,54 | 343,92 | 505,92 | 655,16 | 832,61 | 1 101,07 | 1 483,81 | 2 142,98 | 2 988,90 | 7 127,19 | 2 751,28 |
| Completo..... | 2 579,49 | 162,45 | 327,56 | 499,88 | 653,54 | 821,12 | 1 117,13 | 1 452,28 | 2 147,19 | 3 080,11 | 7 207,40 | 3 743,26 |
| Incompleto..... | 1 755,76 | 225,71 | 379,50 | 512,70 | 659,01 | 880,13 | 1 066,59 | 1 569,87 | 2 108,30 | 2 594,79 | 6 727,26 | 1 132,71 |
| Superior..... | 5 206,69 | 206,84 | 289,84 | 546,67 | 686,52 | 855,82 | 1 126,62 | 1 613,74 | 2 130,74 | 3 018,78 | 9 347,68 | 4 269,06 |
| Completo..... | 5 772,21 | 217,30 | 303,00 | 546,67 | 639,00 | 865,12 | 1 115,80 | 1 606,28 | 2 130,63 | 3 117,12 | 9 480,58 | 6 140,49 |
| Incompleto..... | 3 736,95 | 195,57 | 272,50 | - | 712,61 | 837,71 | 1 150,98 | 1 623,29 | 2 131,01 | 2 790,05 | 8 752,90 | 1 677,41 |
| Mestrado ou doutorado..... | 6 411,62 | - | - | - | - | - | - | 1 612,12 | 2 204,63 | 3 929,12 | 8 672,08 | 184,11 |
| Ignorado..... | 1 767,80 | - | - | 548,57 | - | - | - | - | - | 3 086,05 | - | - |
| Principal origem do recebimento | | | | | | | | | | | | |
| Empregado..... | 2 059,40 | 190,27 | 315,87 | 489,90 | 684,97 | 855,46 | 1 097,69 | 1 526,11 | 2 226,00 | 3 077,65 | 8 440,73 | 3 057,69 |
| Empregador..... | 3 048,34 | - | 233,20 | 534,87 | 606,97 | 812,47 | 1 128,87 | 1 469,23 | 2 013,85 | 2 934,72 | 7 327,20 | 1 349,70 |
| Conta própria..... | 1 535,53 | 123,01 | 287,68 | 475,58 | 670,11 | 811,69 | 1 024,71 | 1 498,94 | 2 062,37 | 2 950,26 | 8 239,63 | 1 157,54 |
| Transferências..... | 1 703,98 | 158,60 | 287,64 | 469,12 | 632,73 | 833,56 | 1 032,33 | 1 414,24 | 2 109,28 | 2 717,44 | 8 389,42 | 2 593,68 |
| Rendimento de aluguel..... | 2 384,93 | 222,20 | 278,00 | 401,78 | - | 767,52 | 1 514,17 | 2 084,81 | 2 168,71 | - | 6 216,27 | 2 244,00 |
| Outros recebimentos..... | 4 199,74 | 130,33 | 445,00 | 446,61 | 592,33 | 721,15 | 1 162,73 | 1 641,87 | 2 535,63 | 3 118,68 | 8 906,62 | 2 107,26 |
| Sem recebimento..... | 704,14 | 149,01 | 265,54 | 456,05 | 646,17 | 779,48 | 1 120,93 | 1 663,20 | 2 027,02 | 3 188,67 | 5 959,67 | 158,71 |

Fonte: IBGE, Diretoria de Pesquisas, Departamento de Índices de Preços, Pesquisa de Orçamentos Familiares.

Nota: Médias obtidas segundo o número de famílias da célula correspondente.

(1) Inclusive sem recebimento.

**Tabela 13 - Percentual do recebimento médio mensal familiar, por classes de recebimento mensal familiar, segundo as características da pessoa de referência
Região Metropolitana de Porto Alegre - 1995 - 1996**

| Características da pessoa de referência | Recebimento mensal familiar (percentagem) | | | | | | | | | | | |
|---|---|---|---------------|---------------|---------------|---------------|----------------|-----------------|-----------------|-----------------|---------------|----------------|
| | Total | Classes de recebimento mensal familiar (salário mínimo) | | | | | | | | | | |
| | | Até 2 (1) | Mais de 2 a 3 | Mais de 3 a 5 | Mais de 5 a 6 | Mais de 6 a 8 | Mais de 8 a 10 | Mais de 10 a 15 | Mais de 15 a 20 | Mais de 20 a 30 | Mais de 30 | Sem declaração |
| Total..... | 100,00 | 100,00 | 100,00 | 100,00 | 100,00 | 100,00 | 100,00 | 100,00 | 100,00 | 100,00 | 100,00 | 100,00 |
| Sexo | | | | | | | | | | | | |
| Homens..... | 81,61 | 51,99 | 67,78 | 71,47 | 79,30 | 79,88 | 82,02 | 83,07 | 69,82 | 80,00 | 84,70 | 86,08 |
| Mulheres..... | 18,39 | 48,01 | 32,22 | 28,53 | 20,70 | 20,12 | 17,98 | 16,93 | 30,18 | 20,00 | 15,30 | 13,92 |
| Grupos de idade | | | | | | | | | | | | |
| 10 a 19 anos..... | 0,12 | 0,81 | 3,68 | 0,40 | 2,42 | - | - | - | - | - | - | - |
| 20 a 29 anos..... | 8,30 | 18,86 | 13,01 | 17,52 | 19,73 | 16,03 | 17,64 | 15,88 | 15,61 | 7,06 | 2,73 | 7,87 |
| 30 a 39 anos..... | 23,50 | 16,96 | 26,59 | 32,80 | 26,78 | 34,23 | 27,74 | 25,37 | 18,79 | 27,70 | 19,63 | 32,81 |
| 40 a 49 anos..... | 27,82 | 14,87 | 15,59 | 23,28 | 21,62 | 28,70 | 28,33 | 27,74 | 37,20 | 35,31 | 26,30 | 21,54 |
| 50 a 59 anos..... | 22,65 | 12,13 | 11,44 | 11,11 | 18,74 | 11,36 | 15,74 | 17,22 | 16,60 | 19,69 | 29,88 | 11,02 |
| 60 a 69 anos..... | 11,53 | 16,65 | 17,88 | 8,86 | 6,87 | 6,26 | 3,48 | 10,71 | 10,80 | 7,94 | 12,64 | 24,83 |
| 70 anos ou mais..... | 5,98 | 19,72 | 11,81 | 6,02 | 3,84 | 3,43 | 7,07 | 3,08 | 1,01 | 1,33 | 8,82 | 1,93 |
| Idade ignorada..... | 0,11 | - | - | - | - | - | - | - | - | 0,98 | - | - |
| Nível de instrução | | | | | | | | | | | | |
| Sem instrução..... | 1,90 | 26,35 | 12,93 | 8,33 | 5,24 | 5,56 | 5,19 | 1,54 | - | 0,97 | 0,61 | 2,17 |
| Pré-escolar..... | - | - | - | - | - | - | - | - | - | - | - | - |
| 1ª a 4ª série do 1º grau..... | 10,52 | 41,36 | 38,94 | 39,88 | 29,79 | 20,80 | 19,92 | 20,20 | 10,29 | 5,91 | 3,59 | 9,17 |
| Completo..... | 4,64 | 10,04 | 9,79 | 13,13 | 11,29 | 10,67 | 10,73 | 11,93 | 1,41 | 3,30 | 1,71 | 3,24 |
| Incompleto..... | 5,88 | 31,32 | 29,15 | 26,75 | 18,50 | 10,13 | 9,19 | 8,26 | 8,89 | 2,61 | 1,88 | 5,93 |
| 5ª a 8ª série do 1º grau..... | 19,58 | 25,06 | 38,75 | 33,89 | 44,05 | 49,35 | 49,02 | 33,81 | 35,70 | 21,20 | 5,43 | 18,57 |
| Completo..... | 8,22 | 6,86 | 15,96 | 7,95 | 9,79 | 16,76 | 17,37 | 10,17 | 12,33 | 12,79 | 4,36 | 7,40 |
| Incompleto..... | 11,36 | 18,20 | 22,79 | 25,94 | 34,26 | 32,60 | 31,65 | 23,64 | 23,36 | 8,40 | 1,07 | 11,17 |
| 1ª a 3ª série do 2º grau..... | 25,73 | 4,43 | 7,65 | 14,73 | 17,13 | 21,45 | 16,60 | 30,53 | 29,99 | 37,15 | 23,56 | 34,65 |
| Completo..... | 20,94 | 3,25 | 4,99 | 7,69 | 12,03 | 17,04 | 11,49 | 21,87 | 26,79 | 31,09 | 19,85 | 29,23 |
| Incompleto..... | 4,79 | 1,18 | 2,66 | 7,04 | 5,10 | 4,42 | 5,11 | 8,66 | 3,19 | 6,06 | 3,72 | 5,42 |
| Superior..... | 38,48 | 2,81 | 1,72 | 2,61 | 3,79 | 2,83 | 9,27 | 13,29 | 23,07 | 30,95 | 60,24 | 35,28 |
| Completo..... | 30,81 | 1,53 | 1,02 | 2,61 | 1,25 | 1,89 | 6,36 | 7,43 | 16,11 | 22,35 | 49,94 | 29,46 |
| Incompleto..... | 7,67 | 1,28 | 0,70 | - | 2,54 | 0,94 | 2,91 | 5,86 | 6,96 | 8,60 | 10,30 | 5,81 |
| Mestrado ou doutorado..... | 3,65 | - | - | - | - | - | - | 0,63 | 0,95 | 2,85 | 6,57 | 0,16 |
| Ignorado..... | 0,13 | - | - | 0,57 | - | - | - | - | - | 0,98 | - | - |
| Principal origem do recebimento | | | | | | | | | | | | |
| Empregado..... | 51,80 | 29,33 | 45,94 | 50,22 | 60,54 | 62,07 | 62,34 | 53,53 | 46,39 | 51,09 | 50,98 | 48,67 |
| Empregador..... | 5,41 | - | 0,68 | 1,34 | 1,06 | 1,63 | 0,94 | 6,19 | 6,76 | 8,39 | 6,27 | 0,93 |
| Conta própria..... | 15,69 | 18,65 | 16,65 | 26,45 | 22,99 | 20,67 | 18,77 | 14,28 | 20,82 | 18,45 | 12,95 | 12,68 |
| Transferências..... | 17,04 | 45,99 | 30,44 | 17,99 | 13,39 | 12,28 | 11,40 | 16,79 | 14,01 | 12,33 | 17,53 | 30,72 |
| Rendimento de aluguel..... | 1,80 | 1,26 | 1,07 | 0,38 | - | 0,79 | 1,61 | 4,17 | 4,57 | - | 1,53 | 2,16 |
| Outros recebimentos..... | 7,19 | 0,69 | 1,61 | 0,43 | 0,90 | 0,59 | 4,07 | 4,47 | 5,15 | 7,93 | 10,30 | 3,25 |
| Sem recebimento..... | 1,07 | 4,09 | 3,61 | 3,20 | 1,13 | 1,98 | 0,87 | 0,58 | 2,30 | 1,82 | 0,44 | 1,59 |

Fonte: IBGE, Diretoria de Pesquisas, Departamento de Índices de Preços, Pesquisa de Orçamentos Familiares.

Nota: Percentuais obtidos segundo o recebimento de cada célula sobre o recebimento total correspondente.

(1) Inclusive sem recebimento.

Brasília - DF

**Tabela 1 - Domicílios, por condição de ocupação do domicílio, segundo algumas características
Brasília - DF - 1995 - 1996**

| Características dos domicílios | Domicílios | | | | | | | | |
|----------------------------------|----------------|----------------------|----------------|---------------|---------------|----------------|----------------|---------------|--------------|
| | Total | Condição de ocupação | | | | | | Alugado | Outro |
| | | Próprio | | | Cedido | | | | |
| | | Total | Pago | Em aquisição | Total | Por empregador | Por particular | | |
| Total..... | 427 696 | 270 097 | 200 523 | 69 574 | 64 603 | 17 672 | 46 931 | 90 880 | 2 116 |
| Tipo | | | | | | | | | |
| Casa não-rústica..... | 300 347 | 202 878 | 167 756 | 35 122 | 45 124 | 13 045 | 32 079 | 50 978 | 1 367 |
| Apartamento..... | 107 207 | 63 508 | 29 554 | 33 954 | 13 976 | 3 819 | 10 157 | 29 078 | 645 |
| Casa rústica..... | 3 705 | 1 842 | 1 344 | 498 | 808 | 808 | - | 1 055 | - |
| Cômodo..... | 16 437 | 1 869 | 1 869 | - | 4 695 | - | 4 695 | 9 769 | 104 |
| Abastecimento d'água | | | | | | | | | |
| Com canalização interna..... | 414 212 | 263 992 | 194 418 | 69 574 | 60 016 | 17 672 | 42 344 | 88 296 | 1 908 |
| Rede geral..... | 410 429 | 262 837 | 193 263 | 69 574 | 57 492 | 15 148 | 42 344 | 88 296 | 1 804 |
| Poço ou nascente..... | 3 783 | 1 155 | 1 155 | - | 2 524 | 2 524 | - | - | 104 |
| Outra forma..... | - | - | - | - | - | - | - | - | - |
| Sem canalização interna..... | 13 484 | 6 105 | 6 105 | - | 4 587 | - | 4 587 | 2 584 | 208 |
| Rede geral..... | 12 967 | 5 692 | 5 692 | - | 4 587 | - | 4 587 | 2 584 | 104 |
| Poço ou nascente..... | 413 | 413 | 413 | - | - | - | - | - | - |
| Outra forma..... | 104 | - | - | - | - | - | - | - | 104 |
| Esgotamento sanitário | | | | | | | | | |
| Rede geral ou fossa séptica..... | 390 253 | 244 636 | 176 470 | 68 166 | 55 855 | 14 340 | 41 515 | 87 854 | 1 908 |
| Fossa rudimentar..... | 34 919 | 24 723 | 23 315 | 1 408 | 7 906 | 3 332 | 4 574 | 2 186 | 104 |
| Não sabe ou outro..... | 738 | 634 | 634 | - | - | - | - | - | 104 |
| Não tem..... | 1 786 | 104 | 104 | - | 842 | - | 842 | 840 | - |
| Número de cômodos | | | | | | | | | |
| 1 cômodo..... | 5 721 | 464 | 464 | - | 2 973 | - | 2 973 | 2 180 | 104 |
| 2 cômodos..... | 17 714 | 3 843 | 3 843 | - | 5 653 | 1 307 | 4 346 | 8 010 | 208 |
| 3 cômodos..... | 31 842 | 10 371 | 9 387 | 984 | 9 005 | 1 976 | 7 029 | 12 362 | 104 |
| 4 cômodos..... | 45 496 | 11 336 | 9 721 | 1 615 | 11 116 | 3 069 | 8 047 | 23 044 | - |
| 5 cômodos..... | 88 636 | 57 534 | 36 679 | 20 855 | 13 506 | 3 939 | 9 567 | 17 492 | 104 |
| 6 cômodos..... | 79 388 | 60 608 | 47 944 | 12 664 | 7 400 | 1 724 | 5 676 | 10 896 | 484 |
| 7 cômodos..... | 42 887 | 35 657 | 26 432 | 9 225 | 3 324 | 517 | 2 807 | 3 906 | - |
| 8 ou mais cômodos..... | 116 012 | 90 284 | 66 053 | 24 231 | 11 626 | 5 140 | 6 486 | 12 990 | 1 112 |
| Número de famílias | | | | | | | | | |
| 1 família..... | 427 316 | 269 717 | 200 143 | 69 574 | 64 603 | 17 672 | 46 931 | 90 880 | 2 116 |
| 2 famílias..... | 380 | 380 | 380 | - | - | - | - | - | - |
| 3 ou mais famílias..... | - | - | - | - | - | - | - | - | - |

**Tabela 2 - Pessoas moradoras em domicílios, por condição de ocupação do domicílio, segundo algumas características
Brasília - DF - 1995 - 1996**

| Características dos domicílios | Pessoas moradoras | | | | | | | | |
|----------------------------------|-------------------|----------------------|----------------|----------------|----------------|----------------|----------------|----------------|--------------|
| | Total | Condição de ocupação | | | | | | Alugado | Outro |
| | | Próprio | | | Cedido | | | | |
| | | Total | Pago | Em aquisição | Total | Por empregador | Por particular | | |
| Total..... | 1 679 348 | 1 128 817 | 838 854 | 289 963 | 219 508 | 63 904 | 155 604 | 322 792 | 8 231 |
| Tipo | | | | | | | | | |
| Casa não-rústica..... | 1 266 305 | 897 734 | 728 372 | 169 362 | 163 215 | 48 431 | 114 784 | 199 268 | 6 088 |
| Apartamento..... | 352 678 | 218 694 | 100 583 | 118 111 | 39 252 | 13 049 | 26 203 | 92 797 | 1 935 |
| Casa rústica..... | 13 268 | 7 679 | 5 189 | 2 490 | 2 424 | 2 424 | - | 3 165 | - |
| Cômodo..... | 47 097 | 4 710 | 4 710 | - | 14 617 | - | 14 617 | 27 562 | 208 |
| Abastecimento d'água | | | | | | | | | |
| Com canalização interna..... | 1 625 313 | 1 099 373 | 809 410 | 289 963 | 205 834 | 63 904 | 141 930 | 312 499 | 7 607 |
| Rede geral..... | 1 613 318 | 1 095 054 | 805 091 | 289 963 | 198 262 | 56 332 | 141 930 | 312 499 | 7 503 |
| Poço ou nascente..... | 11 995 | 4 319 | 4 319 | - | 7 572 | 7 572 | - | - | 104 |
| Outra forma..... | - | - | - | - | - | - | - | - | - |
| Sem canalização interna..... | 54 035 | 29 444 | 29 444 | - | 13 674 | - | 13 674 | 10 293 | 624 |
| Rede geral..... | 52 380 | 28 205 | 28 205 | - | 13 674 | - | 13 674 | 10 293 | 208 |
| Poço ou nascente..... | 1 239 | 1 239 | 1 239 | - | - | - | - | - | - |
| Outra forma..... | 416 | - | - | - | - | - | - | - | 416 |
| Esgotamento sanitário | | | | | | | | | |
| Rede geral ou fossa séptica..... | 1 519 632 | 1 012 101 | 731 002 | 281 099 | 184 569 | 51 484 | 133 085 | 315 355 | 7 607 |
| Fossa rudimentar..... | 151 612 | 114 482 | 105 618 | 8 864 | 32 005 | 12 420 | 19 585 | 4 917 | 208 |
| Não sabe ou outro..... | 2 442 | 2 026 | 2 026 | - | - | - | - | - | 416 |
| Não tem..... | 5 662 | 208 | 208 | - | 2 934 | - | 2 934 | 2 520 | - |
| Número de cômodos | | | | | | | | | |
| 1 cômodo..... | 20 540 | 1 856 | 1 856 | - | 8 635 | - | 8 635 | 9 841 | 208 |
| 2 cômodos..... | 49 501 | 11 063 | 11 063 | - | 20 189 | 5 418 | 14 771 | 17 937 | 312 |
| 3 cômodos..... | 97 277 | 34 462 | 30 910 | 3 552 | 31 355 | 8 376 | 22 979 | 31 044 | 416 |
| 4 cômodos..... | 143 256 | 35 569 | 31 738 | 3 831 | 34 491 | 7 137 | 27 354 | 73 196 | - |
| 5 cômodos..... | 328 159 | 207 607 | 131 823 | 75 784 | 50 826 | 18 311 | 32 515 | 69 622 | 104 |
| 6 cômodos..... | 338 233 | 263 386 | 210 797 | 52 589 | 28 878 | 7 460 | 21 418 | 42 581 | 3 388 |
| 7 cômodos..... | 201 620 | 165 423 | 121 798 | 43 625 | 14 943 | 2 790 | 12 153 | 21 254 | - |
| 8 ou mais cômodos..... | 500 762 | 409 451 | 298 869 | 110 582 | 30 191 | 14 412 | 15 779 | 57 317 | 3 803 |
| Número de famílias | | | | | | | | | |
| 1 família..... | 1 677 068 | 1 126 537 | 836 574 | 289 963 | 219 508 | 63 904 | 155 604 | 322 792 | 8 231 |
| 2 famílias..... | 2 280 | 2 280 | 2 280 | - | - | - | - | - | - |
| 3 ou mais famílias..... | - | - | - | - | - | - | - | - | - |

**Tabela 3 - Domicílios, por classes de recebimento mensal domiciliar, segundo algumas características
Brasília - DF - 1995 - 1996**

| Características dos domicílios | Domicílios | | | | | | | | | | | |
|----------------------------------|----------------|---|---------------|---------------|---------------|---------------|----------------|-----------------|-----------------|-----------------|---------------|----------------|
| | Total | Classes de recebimento mensal domiciliar (salário mínimo) | | | | | | | | | | |
| | | Até 2 (1) | Mais de 2 a 3 | Mais de 3 a 5 | Mais de 5 a 6 | Mais de 6 a 8 | Mais de 8 a 10 | Mais de 10 a 15 | Mais de 15 a 20 | Mais de 20 a 30 | Mais de 30 | Sem declaração |
| Total..... | 427 696 | 20 262 | 28 062 | 47 378 | 17 740 | 30 875 | 28 272 | 57 549 | 42 367 | 39 432 | 70 279 | 45 480 |
| Tipo | | | | | | | | | | | | |
| Casa não-rústica..... | 300 347 | 14 255 | 20 328 | 41 307 | 14 038 | 28 987 | 21 412 | 45 350 | 27 800 | 21 911 | 30 109 | 34 850 |
| Apartamento..... | 107 207 | 1 405 | 1 204 | 2 719 | 2 942 | 952 | 6 860 | 11 645 | 14 567 | 17 521 | 40 170 | 7 222 |
| Casa rústica..... | 3 705 | - | 1 830 | 31 | - | - | - | - | - | - | - | 1 844 |
| Cômodo..... | 16 437 | 4 602 | 4 700 | 3 321 | 760 | 936 | - | 554 | - | - | - | 1 564 |
| Abastecimento d'água | | | | | | | | | | | | |
| Com canalização interna..... | 414 212 | 16 044 | 24 601 | 44 597 | 16 601 | 30 875 | 27 838 | 57 549 | 42 367 | 39 432 | 70 279 | 44 029 |
| Rede geral..... | 410 429 | 15 472 | 23 221 | 43 921 | 16 601 | 30 199 | 27 838 | 57 549 | 42 367 | 39 432 | 69 800 | 44 029 |
| Poço ou nascente..... | 3 783 | 572 | 1 380 | 676 | - | 676 | - | - | - | - | 479 | - |
| Outra forma..... | - | - | - | - | - | - | - | - | - | - | - | - |
| Sem canalização interna..... | 13 484 | 4 218 | 3 461 | 2 781 | 1 139 | - | 434 | - | - | - | - | 1 451 |
| Rede geral..... | 12 967 | 4 114 | 3 048 | 2 781 | 1 139 | - | 434 | - | - | - | - | 1 451 |
| Poço ou nascente..... | 413 | - | 413 | - | - | - | - | - | - | - | - | - |
| Outra forma..... | 104 | 104 | - | - | - | - | - | - | - | - | - | - |
| Esgotamento sanitário | | | | | | | | | | | | |
| Rede geral ou fossa séptica..... | 390 253 | 14 760 | 22 348 | 39 715 | 14 718 | 25 965 | 26 498 | 52 661 | 41 528 | 38 893 | 69 471 | 43 696 |
| Fossa rudimentar..... | 34 919 | 4 964 | 5 282 | 7 632 | 3 022 | 4 234 | 1 366 | 4 857 | 839 | 539 | 808 | 1 376 |
| Não sabe ou outro..... | 738 | 104 | - | 31 | - | 572 | - | 31 | - | - | - | - |
| Não tem..... | 1 786 | 434 | 432 | - | - | 104 | 408 | - | - | - | - | 408 |
| Número de cômodos | | | | | | | | | | | | |
| 1 cômodo..... | 5 721 | 1 916 | 2 862 | - | 380 | - | - | - | - | - | - | 563 |
| 2 cômodos..... | 17 714 | 3 981 | 3 850 | 3 312 | - | 1 932 | 1 105 | 658 | 104 | - | - | 2 772 |
| 3 cômodos..... | 31 842 | 5 221 | 3 277 | 8 626 | 4 689 | 1 365 | 2 699 | 2 859 | 400 | 1 075 | - | 1 631 |
| 4 cômodos..... | 45 496 | 2 709 | 5 050 | 5 128 | 2 173 | 4 927 | 3 157 | 5 859 | 5 684 | 3 343 | 562 | 6 904 |
| 5 cômodos..... | 88 636 | 3 572 | 6 160 | 14 346 | 4 545 | 8 892 | 8 692 | 17 109 | 7 083 | 6 095 | 7 116 | 5 026 |
| 6 cômodos..... | 79 388 | 1 925 | 5 360 | 8 885 | 3 913 | 7 079 | 6 925 | 11 111 | 14 490 | 7 251 | 6 735 | 5 714 |
| 7 cômodos..... | 42 887 | 459 | 499 | 4 110 | 451 | 3 859 | 1 272 | 9 146 | 5 001 | 5 541 | 7 842 | 4 707 |
| 8 ou mais cômodos..... | 116 012 | 479 | 1 004 | 2 971 | 1 589 | 2 821 | 4 422 | 10 807 | 9 605 | 16 127 | 48 024 | 18 163 |
| Número de famílias | | | | | | | | | | | | |
| 1 família..... | 427 316 | 20 262 | 28 062 | 47 378 | 17 740 | 30 875 | 28 272 | 57 169 | 42 367 | 39 432 | 70 279 | 45 480 |
| 2 famílias..... | 380 | - | - | - | - | - | - | 380 | - | - | - | - |
| 3 ou mais famílias..... | - | - | - | - | - | - | - | - | - | - | - | - |

Fonte: IBGE, Diretoria de Pesquisas, Departamento de Índices de Preços, Pesquisa de Orçamentos Familiares.

(1) Inclusive sem recebimento.

**Tabela 4 - Famílias, por número de componentes, segundo algumas características da pessoa de referência
Brasília - DF - 1995 - 1996**

| Características da pessoa de referência | Famílias | | | | | | | | |
|---|----------------|-----------------------|---------------|---------------|---------------|---------------|---------------|---------------|-------------------|
| | Total | Número de componentes | | | | | | | |
| | | 1 pessoa | 2 pessoas | 3 pessoas | 4 pessoas | 5 pessoas | 6 pessoas | 7 pessoas | 8 Pessoas ou mais |
| Total..... | 428 076 | 34 134 | 60 334 | 89 878 | 96 693 | 81 777 | 32 395 | 17 817 | 15 048 |
| Sexo | | | | | | | | | |
| Homens..... | 321 441 | 17 324 | 34 728 | 67 193 | 79 292 | 69 072 | 26 616 | 15 086 | 12 130 |
| Mulheres..... | 106 635 | 16 810 | 25 606 | 22 685 | 17 401 | 12 705 | 5 779 | 2 731 | 2 918 |
| Grupos de idade | | | | | | | | | |
| 10 a 19 anos..... | 1 339 | 428 | - | 31 | 880 | - | - | - | - |
| 20 a 29 anos..... | 81 122 | 6 792 | 15 380 | 27 195 | 16 598 | 8 101 | 3 750 | 2 799 | 507 |
| 30 a 39 anos..... | 122 434 | 8 811 | 12 071 | 28 603 | 35 024 | 23 838 | 9 024 | 2 895 | 2 168 |
| 40 a 49 anos..... | 103 412 | 5 618 | 10 563 | 9 537 | 23 135 | 30 302 | 11 649 | 8 204 | 4 404 |
| 50 a 59 anos..... | 65 878 | 5 526 | 9 683 | 12 414 | 11 988 | 13 061 | 5 133 | 3 491 | 4 582 |
| 60 a 69 anos..... | 36 857 | 4 732 | 6 560 | 8 716 | 5 677 | 5 408 | 2 315 | 428 | 3 021 |
| 70 anos ou mais..... | 17 034 | 2 227 | 6 077 | 3 382 | 3 391 | 1 067 | 524 | - | 366 |
| Idade ignorada..... | - | - | - | - | - | - | - | - | - |
| Nível de instrução | | | | | | | | | |
| Sem instrução..... | 28 542 | 2 611 | 5 926 | 4 706 | 6 190 | 2 365 | 1 940 | 2 075 | 2 729 |
| Pré-escolar..... | - | - | - | - | - | - | - | - | - |
| 1ª a 4ª série do 1º grau..... | 98 243 | 4 305 | 10 743 | 23 136 | 19 064 | 18 729 | 8 408 | 6 261 | 7 597 |
| Completo..... | 49 938 | 1 321 | 5 537 | 12 773 | 9 762 | 9 285 | 3 129 | 3 712 | 4 419 |
| Incompleto..... | 48 305 | 2 984 | 5 206 | 10 363 | 9 302 | 9 444 | 5 279 | 2 549 | 3 178 |
| 5ª a 8ª série do 1º grau..... | 111 084 | 4 669 | 16 252 | 21 918 | 26 144 | 28 195 | 7 896 | 4 270 | 1 740 |
| Completo..... | 55 784 | 2 813 | 6 373 | 12 756 | 14 022 | 15 258 | 3 056 | 1 506 | - |
| Incompleto..... | 55 300 | 1 856 | 9 879 | 9 162 | 12 122 | 12 937 | 4 840 | 2 764 | 1 740 |
| 1ª a 3ª série do 2º grau..... | 107 920 | 11 132 | 13 961 | 21 319 | 27 615 | 19 627 | 9 839 | 2 711 | 1 716 |
| Completo..... | 87 609 | 9 737 | 12 210 | 16 607 | 23 214 | 16 043 | 6 712 | 1 370 | 1 716 |
| Incompleto..... | 20 311 | 1 395 | 1 751 | 4 712 | 4 401 | 3 584 | 3 127 | 1 341 | - |
| Superior..... | 79 234 | 10 618 | 12 985 | 18 275 | 17 680 | 12 216 | 3 694 | 2 500 | 1 266 |
| Completo..... | 62 275 | 7 367 | 10 557 | 14 966 | 15 103 | 9 873 | 2 160 | 983 | 1 266 |
| Incompleto..... | 16 959 | 3 251 | 2 428 | 3 309 | 2 577 | 2 343 | 1 534 | 1 517 | - |
| Mestrado ou doutorado..... | 2 529 | 799 | 467 | - | - | 645 | 618 | - | - |
| Ignorado..... | 524 | - | - | 524 | - | - | - | - | - |
| Principal origem do recebimento | | | | | | | | | |
| Empregado..... | 227 291 | 15 507 | 32 252 | 49 794 | 54 332 | 40 143 | 18 539 | 8 215 | 8 509 |
| Empregador..... | 9 733 | - | 2 777 | 375 | 1 836 | 3 828 | 917 | - | - |
| Conta própria..... | 92 586 | 6 623 | 8 161 | 19 112 | 20 295 | 21 997 | 7 404 | 6 445 | 2 549 |
| Transferências..... | 62 544 | 6 818 | 12 658 | 14 312 | 13 905 | 8 895 | 2 550 | 1 401 | 2 005 |
| Rendimento de aluguel..... | 12 779 | 3 331 | 2 461 | 1 598 | 2 189 | 2 874 | 326 | - | - |
| Outros recebimentos..... | 8 134 | 672 | 1 000 | 2 274 | 1 823 | 1 506 | 375 | 484 | - |
| Sem recebimento..... | 15 009 | 1 183 | 1 025 | 2 413 | 2 313 | 2 534 | 2 284 | 1 272 | 1 985 |

**Tabela 5 - Famílias, por classes de recebimento mensal familiar, segundo algumas características da pessoa de referência
Brasília - DF - 1995 - 1996**

| Características da pessoa de referência | Famílias | | | | | | | | | | | |
|---|----------------|---|---------------|---------------|---------------|---------------|----------------|-----------------|-----------------|-----------------|---------------|----------------|
| | Total | Classes de recebimento mensal familiar (salário mínimo) | | | | | | | | | | |
| | | Até 2 (1) | Mais de 2 a 3 | Mais de 3 a 5 | Mais de 5 a 6 | Mais de 6 a 8 | Mais de 8 a 10 | Mais de 10 a 15 | Mais de 15 a 20 | Mais de 20 a 30 | Mais de 30 | Sem declaração |
| Total..... | 428 076 | 20 262 | 28 062 | 47 378 | 18 500 | 30 875 | 28 272 | 57 169 | 42 367 | 39 432 | 70 279 | 45 480 |
| Sexo | | | | | | | | | | | | |
| Homens..... | 321 441 | 10 485 | 18 693 | 35 720 | 12 503 | 20 463 | 24 729 | 44 891 | 31 608 | 29 982 | 55 089 | 37 278 |
| Mulheres..... | 106 635 | 9 777 | 9 369 | 11 658 | 5 997 | 10 412 | 3 543 | 12 278 | 10 759 | 9 450 | 15 190 | 8 202 |
| Grupos de idade | | | | | | | | | | | | |
| 10 a 19 anos..... | 1 339 | - | 31 | - | - | 904 | - | 404 | - | - | - | - |
| 20 a 29 anos..... | 81 122 | 5 695 | 11 747 | 12 975 | 5 520 | 5 283 | 6 216 | 12 577 | 6 376 | 3 900 | 3 654 | 7 179 |
| 30 a 39 anos..... | 122 434 | 4 565 | 5 051 | 9 706 | 5 421 | 6 468 | 10 303 | 17 954 | 14 018 | 13 554 | 23 302 | 12 092 |
| 40 a 49 anos..... | 103 412 | 3 315 | 3 905 | 14 524 | 3 819 | 7 543 | 4 677 | 13 194 | 12 253 | 9 630 | 19 084 | 11 468 |
| 50 a 59 anos..... | 65 878 | 1 038 | 2 860 | 4 169 | 2 972 | 7 495 | 2 870 | 7 654 | 5 973 | 8 612 | 13 888 | 8 347 |
| 60 a 69 anos..... | 36 857 | 3 332 | 1 892 | 3 841 | - | 2 246 | 2 779 | 3 947 | 2 660 | 2 868 | 9 641 | 3 651 |
| 70 anos ou mais..... | 17 034 | 2 317 | 2 576 | 2 163 | 768 | 936 | 1 427 | 1 439 | 1 087 | 868 | 710 | 2 743 |
| Idade ignorada..... | - | - | - | - | - | - | - | - | - | - | - | - |
| Nível de instrução | | | | | | | | | | | | |
| Sem instrução..... | 28 542 | 6 155 | 5 147 | 5 334 | 908 | 3 011 | 946 | 1 844 | 555 | 1 479 | 726 | 2 437 |
| Pré-escolar..... | - | - | - | - | - | - | - | - | - | - | - | - |
| 1ª a 4ª série do 1º grau..... | 98 243 | 4 499 | 11 457 | 20 739 | 7 990 | 11 375 | 7 490 | 11 728 | 4 885 | 6 637 | 2 677 | 8 766 |
| Completo..... | 49 938 | 2 838 | 5 973 | 6 885 | 4 080 | 6 136 | 5 006 | 7 902 | 3 422 | 3 406 | 963 | 3 327 |
| Incompleto..... | 48 305 | 1 661 | 5 484 | 13 854 | 3 910 | 5 239 | 2 484 | 3 826 | 1 463 | 3 231 | 1 714 | 5 439 |
| 5ª a 8ª série do 1º grau..... | 111 084 | 8 382 | 9 634 | 15 051 | 5 731 | 9 711 | 11 207 | 19 928 | 10 948 | 4 947 | 6 095 | 9 450 |
| Completo..... | 55 784 | 2 083 | 5 703 | 5 869 | 743 | 4 908 | 7 754 | 9 418 | 7 888 | 2 726 | 5 274 | 3 418 |
| Incompleto..... | 55 300 | 6 299 | 3 931 | 9 182 | 4 988 | 4 803 | 3 453 | 10 510 | 3 060 | 2 221 | 821 | 6 032 |
| 1ª a 3ª série do 2º grau..... | 107 920 | 1 226 | 1 340 | 5 575 | 3 072 | 6 266 | 7 448 | 19 308 | 18 397 | 10 549 | 15 676 | 19 063 |
| Completo..... | 87 609 | 1 226 | 927 | 1 457 | 2 591 | 5 370 | 5 891 | 16 786 | 16 100 | 8 267 | 13 912 | 15 082 |
| Incompleto..... | 20 311 | - | 413 | 4 118 | 481 | 896 | 1 557 | 2 522 | 2 297 | 2 282 | 1 764 | 3 981 |
| Superior..... | 79 234 | - | 484 | 679 | 799 | 512 | 1 181 | 4 361 | 7 058 | 15 820 | 43 194 | 5 146 |
| Completo..... | 62 275 | - | 484 | - | 799 | 512 | 1 181 | 2 938 | 4 646 | 10 415 | 37 331 | 3 969 |
| Incompleto..... | 16 959 | - | - | 679 | - | - | - | 1 423 | 2 412 | 5 405 | 5 863 | 1 177 |
| Mestrado ou doutorado..... | 2 529 | - | - | - | - | - | - | - | - | - | 1 911 | 618 |
| Ignorado..... | 524 | - | - | - | - | - | - | - | 524 | - | - | - |
| Principal origem do recebimento | | | | | | | | | | | | |
| Empregado..... | 227 291 | 5 671 | 12 371 | 22 743 | 9 987 | 15 302 | 14 886 | 35 013 | 25 456 | 27 043 | 39 974 | 18 845 |
| Empregador..... | 9 733 | - | - | 447 | - | 524 | 1 161 | 758 | 2 535 | 728 | 3 580 | - |
| Conta própria..... | 92 586 | 6 912 | 8 627 | 14 562 | 4 803 | 10 047 | 5 956 | 12 585 | 7 932 | 3 885 | 5 918 | 11 359 |
| Transferências..... | 62 544 | 3 673 | 4 891 | 5 935 | 2 020 | 3 152 | 4 855 | 7 055 | 5 765 | 6 353 | 15 231 | 3 614 |
| Rendimento de aluguel..... | 12 779 | 3 050 | 1 019 | 2 682 | 1 206 | 354 | 432 | 326 | - | 398 | 1 819 | 1 493 |
| Outros recebimentos..... | 8 134 | 956 | - | - | - | 31 | 878 | 916 | - | 545 | 3 250 | 1 558 |
| Sem recebimento..... | 15 009 | - | 1 154 | 1 009 | 484 | 1 465 | 104 | 516 | 679 | 480 | 507 | 8 611 |

Fonte: IBGE, Diretoria de Pesquisas, Departamento de Índices de Preços, Pesquisa de Orçamentos Familiares.

(1) Inclusive sem recebimento.

**Tabela 6 - Despesa média mensal familiar, por classes de recebimento mensal familiar, segundo os tipos de despesa, com indicação de características das famílias
Brasília - DF - 1995 - 1996**

| Tipos de despesa | Despesa média mensal familiar (R\$) | | | | | | | | | | | |
|--|-------------------------------------|---|---------------|---------------|---------------|---------------|----------------|-----------------|-----------------|-----------------|-----------------|-----------------|
| | Total | Classes de recebimento mensal familiar (salário mínimo) | | | | | | | | | | |
| | | Até 2 (1) | Mais de 2 a 3 | Mais de 3 a 5 | Mais de 5 a 6 | Mais de 6 a 8 | Mais de 8 a 10 | Mais de 10 a 15 | Mais de 15 a 20 | Mais de 20 a 30 | Mais de 30 | Sem declaração |
| Desembolso global..... | 1 773,30 | 200,33 | 447,14 | 540,88 | 730,57 | 841,79 | 983,79 | 1 263,88 | 1 696,53 | 2 259,11 | 4 847,01 | 1 664,43 |
| Despesas correntes..... | 1 429,14 | 192,17 | 426,04 | 488,38 | 709,99 | 754,75 | 854,70 | 1 120,76 | 1 389,73 | 1 796,38 | 3 700,89 | 1 282,05 |
| Despesas de consumo..... | 1 216,06 | 190,07 | 413,03 | 475,06 | 680,53 | 712,95 | 805,85 | 1 023,57 | 1 233,59 | 1 532,55 | 2 884,56 | 1 127,88 |
| Alimentação..... | 259,47 | 72,90 | 141,35 | 147,16 | 205,25 | 216,70 | 229,81 | 281,87 | 290,18 | 300,36 | 494,18 | 147,05 |
| Habituação..... | 373,93 | 53,32 | 125,84 | 161,95 | 215,00 | 188,50 | 225,57 | 308,11 | 362,72 | 395,69 | 859,77 | 496,99 |
| Aluguel..... | 79,74 | 11,96 | 20,70 | 36,87 | 56,86 | 64,04 | 35,67 | 88,38 | 91,81 | 51,26 | 120,86 | 177,44 |
| Impostos e taxas..... | 146,38 | 23,13 | 53,09 | 67,80 | 87,01 | 63,62 | 97,68 | 108,97 | 138,40 | 178,35 | 347,85 | 166,68 |
| Manutenção do lar..... | 52,90 | 4,87 | 10,57 | 8,37 | 19,49 | 8,08 | 16,21 | 29,23 | 45,98 | 67,96 | 160,39 | 70,66 |
| Artigos de limpeza..... | 9,98 | 3,23 | 4,02 | 7,74 | 8,40 | 8,78 | 6,42 | 11,05 | 12,35 | 10,77 | 17,41 | 6,98 |
| Mobiliários e artigos do lar..... | 38,36 | 2,79 | 8,58 | 12,52 | 17,28 | 15,03 | 33,82 | 32,59 | 27,86 | 41,77 | 116,44 | 20,14 |
| Eletrodomésticos, equipamentos do lar e som e tv..... | 39,66 | 6,44 | 25,05 | 26,58 | 22,77 | 22,75 | 34,13 | 32,60 | 40,59 | 41,85 | 76,32 | 48,34 |
| Consertos e manutenção de artigos do lar..... | 6,92 | 0,90 | 3,83 | 2,07 | 3,19 | 6,18 | 1,64 | 5,29 | 5,73 | 3,74 | 20,51 | 6,75 |
| Vestuário..... | 85,87 | 11,94 | 18,85 | 28,94 | 57,56 | 53,60 | 64,67 | 81,87 | 81,85 | 113,02 | 200,22 | 74,64 |
| Roupa de homem..... | 20,97 | 2,73 | 4,47 | 6,49 | 6,49 | 12,31 | 14,14 | 19,00 | 23,56 | 19,97 | 51,96 | 23,41 |
| Roupa de mulher..... | 24,38 | 4,23 | 4,10 | 6,40 | 21,49 | 13,08 | 14,88 | 22,30 | 19,59 | 32,91 | 62,79 | 19,66 |
| Roupa de criança..... | 12,08 | 2,08 | 4,00 | 5,06 | 13,47 | 7,47 | 11,79 | 11,19 | 10,22 | 20,06 | 25,30 | 7,10 |
| Calçados e outros apetrechos..... | 21,18 | 2,50 | 5,15 | 9,55 | 13,06 | 16,01 | 16,87 | 22,40 | 22,64 | 29,11 | 41,92 | 19,15 |
| Jóias e bijuterias..... | 4,21 | 0,40 | 0,37 | 1,01 | 1,26 | 1,28 | 3,95 | 3,70 | 2,31 | 7,10 | 12,00 | 2,88 |
| Tecidos e armarinhos..... | 3,05 | 0,01 | 0,74 | 0,44 | 1,79 | 3,46 | 3,03 | 3,27 | 3,53 | 3,87 | 6,25 | 2,44 |
| Transporte..... | 179,80 | 20,36 | 57,52 | 58,90 | 93,10 | 118,18 | 106,96 | 140,77 | 216,03 | 253,68 | 444,63 | 116,59 |
| Urbano..... | 39,89 | 18,73 | 31,17 | 36,46 | 39,52 | 50,79 | 51,55 | 43,40 | 46,64 | 33,64 | 56,80 | 12,35 |
| Veículo próprio (gasolina)..... | 42,84 | - | 4,97 | 9,54 | 9,96 | 14,40 | 21,48 | 32,25 | 62,80 | 59,57 | 128,69 | 13,47 |
| Veículo próprio (álcool)..... | 13,77 | - | 4,53 | 2,97 | 0,18 | 3,22 | 6,72 | 9,76 | 14,71 | 46,83 | 28,44 | 6,73 |
| Veículo próprio (manutenção)..... | 34,48 | - | 8,52 | 7,13 | 8,57 | 29,35 | 13,07 | 33,76 | 43,03 | 37,51 | 74,44 | 50,23 |
| Viagens..... | 30,12 | 1,63 | 8,01 | 2,21 | 19,97 | 12,61 | 11,48 | 15,59 | 28,09 | 49,07 | 92,23 | 20,89 |
| Outros..... | 18,70 | - | 0,32 | 0,58 | 14,91 | 7,81 | 2,66 | 6,01 | 20,77 | 27,06 | 64,03 | 12,92 |
| Higiene e Cuidados pessoais..... | 26,57 | 5,56 | 7,80 | 12,53 | 17,04 | 14,98 | 17,18 | 30,52 | 26,88 | 39,34 | 56,29 | 17,43 |
| Perfume..... | 6,36 | 0,85 | 1,08 | 4,26 | 5,11 | 3,52 | 7,39 | 8,20 | 6,12 | 7,93 | 10,69 | 5,91 |
| Creme para pele e bronzeador..... | 5,72 | 0,65 | 1,20 | 2,07 | 3,39 | 3,32 | 4,39 | 5,01 | 6,09 | 7,61 | 14,33 | 3,61 |
| Papel higiênico..... | 1,85 | 0,13 | 1,02 | 1,42 | 1,14 | 1,18 | 1,01 | 1,93 | 2,46 | 2,25 | 3,72 | 0,89 |
| Outros..... | 12,64 | 3,94 | 4,50 | 4,78 | 7,41 | 6,96 | 4,39 | 15,38 | 12,21 | 21,55 | 27,55 | 7,03 |
| Assistência a saúde..... | 98,73 | 9,00 | 18,41 | 28,06 | 37,52 | 44,49 | 69,92 | 53,35 | 94,28 | 133,28 | 280,59 | 91,75 |
| Remédios..... | 29,04 | 6,05 | 11,94 | 18,94 | 18,10 | 21,52 | 28,13 | 20,32 | 29,44 | 37,74 | 61,68 | 23,09 |
| Seguro saúde e associação de assistência..... | 14,87 | 1,76 | 0,82 | 0,32 | 1,08 | 3,86 | 13,97 | 8,36 | 15,97 | 45,00 | 29,92 | 15,96 |
| Tratamento dentário..... | 18,56 | 0,30 | 3,55 | 2,93 | 9,58 | 7,45 | 5,44 | 18,83 | 24,41 | 26,20 | 43,69 | 20,35 |
| Consulta médica..... | 8,24 | - | 0,27 | 1,19 | 0,88 | 0,95 | 3,81 | 2,08 | 3,63 | 6,85 | 35,48 | 5,99 |
| Hospitalização..... | 7,82 | - | - | - | - | - | 10,20 | 0,62 | 7,79 | - | 37,92 | 0,59 |
| Óculos e lentes..... | 4,66 | - | 1,60 | 2,94 | 3,62 | 5,36 | 5,33 | 1,26 | 4,70 | 8,08 | 10,43 | 2,32 |
| Outras..... | 15,55 | 0,88 | 0,23 | 1,74 | 4,27 | 5,35 | 3,03 | 1,88 | 8,35 | 9,40 | 61,47 | 23,45 |
| Educação..... | 41,60 | 1,91 | 8,69 | 8,03 | 6,75 | 7,67 | 12,99 | 18,49 | 38,13 | 91,21 | 110,49 | 52,41 |
| Cursos regulares de 1º, 2º e 3º graus e pré-escolar..... | 23,82 | 0,68 | 1,66 | 3,90 | 0,54 | 0,36 | 5,99 | 6,57 | 21,12 | 52,23 | 70,48 | 32,46 |
| Outros cursos..... | 7,39 | - | 4,93 | 0,93 | 0,61 | 0,44 | 1,37 | 2,65 | 4,33 | 22,11 | 19,76 | 7,09 |
| Livros e revistas técnicas..... | 0,71 | - | - | 0,05 | - | 0,20 | - | 0,20 | 0,71 | 1,22 | 2,54 | 0,62 |
| Outras..... | 9,68 | 1,23 | 2,10 | 3,15 | 5,60 | 6,67 | 5,63 | 9,08 | 11,97 | 15,65 | 17,70 | 12,23 |
| Recreação e Cultura..... | 41,49 | 2,82 | 4,24 | 6,55 | 9,47 | 16,97 | 25,57 | 28,85 | 42,78 | 52,39 | 123,73 | 35,82 |
| Brinquedos e jogos..... | 5,60 | 0,52 | 1,06 | 0,76 | 3,67 | 2,90 | 2,76 | 4,48 | 6,29 | 5,51 | 15,01 | 6,42 |
| Discos e fitas..... | 0,34 | 0,04 | 0,14 | 0,20 | 0,02 | 0,40 | 0,56 | 0,56 | 0,86 | 0,05 | 0,31 | 0,27 |
| Outras..... | 35,54 | 2,26 | 3,05 | 5,60 | 5,77 | 13,67 | 22,24 | 23,81 | 35,62 | 46,83 | 108,40 | 29,13 |
| Fumo..... | 9,36 | 6,48 | 4,23 | 10,31 | 3,36 | 15,26 | 10,52 | 12,73 | 8,15 | 5,16 | 11,81 | 7,32 |
| Serviços pessoais..... | 22,19 | 1,88 | 2,57 | 4,42 | 11,62 | 8,18 | 13,26 | 20,34 | 19,15 | 23,29 | 66,76 | 16,52 |
| Cabeleireiro..... | 9,86 | 1,11 | 1,50 | 2,23 | 3,71 | 3,11 | 4,77 | 8,10 | 10,70 | 10,04 | 27,39 | 11,28 |
| Manicuro e pedicuro..... | 5,53 | 0,36 | 0,02 | 0,75 | 3,89 | 1,82 | 3,82 | 3,47 | 4,23 | 6,18 | 18,74 | 3,34 |
| Outras..... | 6,79 | 0,41 | 1,04 | 1,45 | 4,02 | 3,26 | 4,67 | 8,77 | 4,22 | 7,08 | 20,63 | 1,90 |
| Despesas diversas..... | 77,05 | 3,90 | 23,53 | 8,21 | 23,87 | 28,42 | 29,40 | 46,67 | 53,44 | 125,15 | 236,10 | 71,37 |
| Cerimônias familiares e práticas religiosas..... | 13,66 | 3,31 | 1,90 | 0,88 | 2,31 | 4,78 | 11,38 | 10,43 | 7,04 | 20,45 | 38,80 | 16,37 |
| Serviços de cartórios e serviços de profissionais..... | 11,33 | - | 1,58 | 1,73 | 3,11 | 0,35 | 6,68 | 4,24 | 4,17 | 39,50 | 35,26 | 0,29 |
| Outras..... | 52,06 | 0,58 | 20,05 | 5,60 | 18,44 | 23,28 | 11,34 | 32,00 | 42,23 | 65,20 | 162,04 | 54,71 |
| Outras despesas correntes..... | 213,08 | 2,10 | 13,01 | 13,32 | 29,45 | 41,80 | 48,85 | 97,19 | 156,14 | 263,82 | 816,33 | 154,18 |
| Impostos..... | 97,38 | - | 0,24 | - | 0,66 | 1,51 | - | 8,83 | 22,67 | 73,87 | 491,17 | 59,90 |
| Contribuições trabalhistas..... | 84,90 | 0,63 | 8,40 | 9,89 | 20,09 | 28,92 | 40,27 | 59,26 | 106,66 | 142,50 | 246,21 | 52,65 |
| Outras..... | 30,79 | 1,47 | 4,37 | 3,43 | 8,70 | 11,37 | 8,58 | 29,11 | 26,81 | 47,46 | 78,95 | 41,62 |
| Aumento do ativo..... | 302,39 | 7,26 | 17,91 | 50,26 | 18,06 | 85,94 | 116,34 | 125,95 | 263,57 | 405,43 | 1 002,22 | 337,53 |
| Veículo..... | 150,26 | 0,03 | 2,72 | 17,49 | 10,20 | 25,57 | 21,74 | 38,72 | 163,91 | 207,89 | 542,61 | 139,30 |
| Imóvel (aquisição)..... | 77,87 | - | 1,35 | - | 1,50 | - | 5,47 | 13,31 | 9,52 | 113,23 | 301,49 | 138,50 |
| Imóvel (reforma)..... | 65,33 | 7,22 | 8,32 | 22,89 | 6,36 | 40,35 | 83,88 | 63,12 | 79,25 | 79,11 | 148,60 | 49,25 |
| Outros investimentos..... | 8,92 | - | 5,52 | 9,89 | - | 20,02 | 5,25 | 10,80 | 10,90 | 5,20 | 9,53 | 10,47 |
| Diminuição do passivo..... | 41,77 | 0,90 | 3,18 | 2,24 | 2,52 | 1,10 | 12,75 | 17,17 | 43,24 | 57,30 | 143,89 | 44,85 |
| Empréstimo e carnê..... | 8,01 | - | - | 0,13 | 1,63 | - | 0,28 | 1,48 | 9,48 | 12,99 | 24,46 | 14,68 |
| Prestação de imóvel..... | 33,76 | 0,90 | 3,18 | 2,12 | 0,89 | 1,10 | 12,47 | 15,69 | 33,76 | 44,32 | 119,43 | 30,16 |
| Número de famílias..... | 428 076 | 20 262 | 28 062 | 47 378 | 18 500 | 30 875 | 28 272 | 57 169 | 42 367 | 39 432 | 70 279 | 45 480 |
| Tamanho médio da família..... | 3,92 | 2,78 | 3,41 | 4,00 | 4,01 | 4,63 | 3,72 | 3,94 | 3,98 | 3,94 | 3,87 | 4,28 |

Fonte: IBGE, Diretoria de Pesquisas, Departamento de Índices de Preços, Pesquisa de Orçamentos Familiares.

(1) Inclusive sem recebimento.

Tabela 7 - Percentual da despesa média mensal familiar, por classes de recebimento mensal familiar, segundo os tipos de despesa Brasília - DF - 1995 - 1996

| Tipos de despesa | Despesa média mensal familiar (percentagem) | | | | | | | | | | | |
|--|---|--|---------------|---------------|---------------|---------------|----------------|-----------------|-----------------|-----------------|---------------|----------------|
| | Total | Classes de recebimento mensal (salário mínimo) | | | | | | | | | | |
| | | Até 2 (1) | Mais de 2 a 3 | Mais de 3 a 5 | Mais de 5 a 6 | Mais de 6 a 8 | Mais de 8 a 10 | Mais de 10 a 15 | Mais de 15 a 20 | Mais de 20 a 30 | Mais de 30 | Sem declaração |
| Desembolso global..... | 100,00 | 100,00 | 100,00 | 100,00 | 100,00 | 100,00 | 100,00 | 100,00 | 100,00 | 100,00 | 100,00 | 100,00 |
| Despesas correntes..... | 80,59 | 95,93 | 95,28 | 90,29 | 97,18 | 89,66 | 86,88 | 88,68 | 81,92 | 79,52 | 76,35 | 77,03 |
| Despesas de consumo..... | 68,58 | 94,88 | 92,37 | 87,83 | 93,15 | 84,69 | 81,91 | 80,99 | 72,71 | 67,84 | 59,51 | 67,76 |
| Alimentação..... | 14,63 | 36,39 | 31,61 | 27,21 | 28,09 | 25,74 | 23,36 | 22,30 | 17,10 | 13,30 | 10,20 | 8,84 |
| Habitação..... | 21,09 | 26,62 | 28,14 | 29,94 | 29,43 | 22,39 | 22,93 | 24,38 | 21,38 | 17,52 | 17,74 | 29,86 |
| Aluguel..... | 4,50 | 5,97 | 4,63 | 6,82 | 7,78 | 7,61 | 3,63 | 6,99 | 5,41 | 2,27 | 2,49 | 10,66 |
| Impostos e taxas | 8,25 | 11,55 | 11,87 | 12,54 | 11,91 | 7,56 | 9,93 | 8,62 | 8,16 | 7,89 | 7,18 | 10,01 |
| Manutenção do lar | 2,98 | 2,43 | 2,36 | 1,55 | 2,67 | 0,96 | 1,65 | 2,31 | 2,71 | 3,01 | 3,31 | 4,25 |
| Artigos de limpeza..... | 0,56 | 1,61 | 0,90 | 1,43 | 1,15 | 1,04 | 0,65 | 0,87 | 0,73 | 0,48 | 0,36 | 0,42 |
| Mobiliários e artigos do lar | 2,16 | 1,39 | 1,92 | 2,31 | 2,37 | 1,79 | 3,44 | 2,58 | 1,64 | 1,85 | 2,40 | 1,21 |
| Eletrodomésticos, equipamentos do lar e som e tv..... | 2,24 | 3,21 | 5,60 | 4,91 | 3,12 | 2,70 | 3,47 | 2,58 | 2,39 | 1,85 | 1,57 | 2,90 |
| Consertos e manutenção de artigos do lar..... | 0,39 | 0,45 | 0,86 | 0,38 | 0,44 | 0,73 | 0,17 | 0,42 | 0,34 | 0,17 | 0,42 | 0,41 |
| Vestuário..... | 4,84 | 5,96 | 4,22 | 5,35 | 7,88 | 6,37 | 6,57 | 6,48 | 4,82 | 5,00 | 4,13 | 4,48 |
| Roupa de homem..... | 1,18 | 1,36 | 1,00 | 1,20 | 0,89 | 1,46 | 1,44 | 1,50 | 1,39 | 0,88 | 1,07 | 1,41 |
| Roupa de mulher..... | 1,37 | 2,11 | 0,92 | 1,18 | 2,94 | 1,55 | 1,51 | 1,76 | 1,15 | 1,46 | 1,30 | 1,18 |
| Roupa de criança..... | 0,68 | 1,04 | 0,90 | 0,94 | 1,84 | 0,89 | 1,20 | 0,89 | 0,60 | 0,89 | 0,52 | 0,43 |
| Calçados e outros apetrechos..... | 1,19 | 1,25 | 1,15 | 1,76 | 1,79 | 1,90 | 1,72 | 1,77 | 1,33 | 1,29 | 0,86 | 1,15 |
| Jóias e bijuterias..... | 0,24 | 0,20 | 0,08 | 0,19 | 0,17 | 0,15 | 0,40 | 0,29 | 0,14 | 0,31 | 0,25 | 0,17 |
| Tecidos e armarinhos..... | 0,17 | 0,01 | 0,17 | 0,08 | 0,24 | 0,41 | 0,31 | 0,26 | 0,21 | 0,17 | 0,13 | 0,15 |
| Transporte..... | 10,14 | 10,16 | 12,86 | 10,89 | 12,74 | 14,04 | 10,87 | 11,14 | 12,73 | 11,23 | 9,17 | 7,00 |
| Urbano..... | 2,25 | 9,35 | 6,97 | 6,74 | 5,41 | 6,03 | 5,24 | 3,43 | 2,75 | 1,49 | 1,17 | 0,74 |
| Veículo próprio (gasolina) | 2,42 | - | 1,11 | 1,76 | 1,36 | 1,71 | 2,18 | 2,55 | 3,70 | 2,64 | 2,66 | 0,81 |
| Veículo próprio (álcool) | 0,78 | - | 1,01 | 0,55 | 0,02 | 0,38 | 0,68 | 0,77 | 0,87 | 2,07 | 0,59 | 0,40 |
| Veículo próprio (manutenção) ... | 1,94 | - | 1,91 | 1,32 | 1,17 | 3,49 | 1,33 | 2,67 | 2,54 | 1,66 | 1,54 | 3,02 |
| Viagens..... | 1,70 | 0,81 | 1,79 | 0,41 | 2,73 | 1,50 | 1,17 | 1,23 | 1,66 | 2,17 | 1,90 | 1,25 |
| Outros..... | 1,05 | - | 0,07 | 0,11 | 2,04 | 0,93 | 0,27 | 0,48 | 1,22 | 1,20 | 1,32 | 0,78 |
| Higiene e Cuidados pessoais..... | 1,50 | 2,78 | 1,74 | 2,32 | 2,33 | 1,78 | 1,75 | 2,41 | 1,58 | 1,74 | 1,16 | 1,05 |
| Perfume..... | 0,36 | 0,42 | 0,24 | 0,79 | 0,70 | 0,42 | 0,75 | 0,65 | 0,36 | 0,35 | 0,22 | 0,36 |
| Creme para pele e bronzeador..... | 0,32 | 0,32 | 0,27 | 0,38 | 0,46 | 0,39 | 0,45 | 0,40 | 0,36 | 0,34 | 0,30 | 0,22 |
| Papel higiênico..... | 0,10 | 0,07 | 0,23 | 0,26 | 0,16 | 0,14 | 0,10 | 0,15 | 0,14 | 0,10 | 0,08 | 0,05 |
| Outros..... | 0,71 | 1,96 | 1,01 | 0,88 | 1,01 | 0,83 | 0,45 | 1,22 | 0,72 | 0,95 | 0,57 | 0,42 |
| Assistência a saúde..... | 5,57 | 4,49 | 4,12 | 5,19 | 5,14 | 5,29 | 7,11 | 4,22 | 5,56 | 5,90 | 5,79 | 5,51 |
| Remédios..... | 1,64 | 3,02 | 2,67 | 3,50 | 2,48 | 2,56 | 2,86 | 1,61 | 1,74 | 1,67 | 1,27 | 1,39 |
| Seguro saúde e associação de assistência..... | 0,84 | 0,88 | 0,18 | 0,06 | 0,15 | 0,46 | 1,42 | 0,66 | 0,94 | 1,99 | 0,62 | 0,96 |
| Tratamento dentário..... | 1,05 | 0,15 | 0,79 | 0,54 | 1,31 | 0,89 | 0,55 | 1,49 | 1,44 | 1,16 | 0,90 | 1,22 |
| Consulta médica..... | 0,46 | - | 0,06 | 0,22 | 0,12 | 0,11 | 0,39 | 0,16 | 0,21 | 0,30 | 0,73 | 0,36 |
| Hospitalização..... | 0,44 | - | - | - | - | - | 1,04 | 0,05 | 0,46 | - | 0,78 | 0,04 |
| Óculos e lentes..... | 0,26 | - | 0,36 | 0,54 | 0,50 | 0,64 | 0,54 | 0,10 | 0,28 | 0,36 | 0,22 | 0,14 |
| Outras..... | 0,88 | 0,44 | 0,05 | 0,32 | 0,58 | 0,64 | 0,31 | 0,15 | 0,49 | 0,42 | 1,27 | 1,41 |
| Educação..... | 2,35 | 0,95 | 1,94 | 1,48 | 0,92 | 0,91 | 1,32 | 1,46 | 2,25 | 4,04 | 2,28 | 3,15 |
| Cursos regulares de 1º, 2º e 3º graus e pré-escolar..... | 1,34 | 0,34 | 0,37 | 0,72 | 0,07 | 0,04 | 0,61 | 0,52 | 1,24 | 2,31 | 1,45 | 1,95 |
| Outros cursos..... | 0,42 | - | 1,10 | 0,17 | 0,08 | 0,05 | 0,14 | 0,21 | 0,26 | 0,98 | 0,41 | 0,43 |
| Livros e revistas técnicas..... | 0,04 | - | - | 0,01 | - | 0,02 | - | 0,02 | 0,04 | 0,05 | 0,05 | 0,04 |
| Outras..... | 0,55 | 0,61 | 0,47 | 0,58 | 0,77 | 0,79 | 0,57 | 0,72 | 0,71 | 0,69 | 0,37 | 0,73 |
| Recreação e Cultura | 2,34 | 1,41 | 0,95 | 1,21 | 1,30 | 2,02 | 2,60 | 2,28 | 2,52 | 2,32 | 2,55 | 2,15 |
| Brinquedos e jogos..... | 0,32 | 0,26 | 0,24 | 0,14 | 0,50 | 0,34 | 0,28 | 0,35 | 0,37 | 0,24 | 0,31 | 0,39 |
| Discos e fitas..... | 0,02 | 0,02 | 0,03 | 0,04 | 0,00 | 0,05 | 0,06 | 0,04 | 0,05 | 0,00 | 0,01 | 0,02 |
| Outras..... | 2,00 | 1,13 | 0,68 | 1,04 | 0,79 | 1,62 | 2,26 | 1,88 | 2,10 | 2,07 | 2,24 | 1,75 |
| Fumo | 0,53 | 3,24 | 0,95 | 1,91 | 0,46 | 1,81 | 1,07 | 1,01 | 0,48 | 0,23 | 0,24 | 0,44 |
| Serviços pessoais..... | 1,25 | 0,94 | 0,57 | 0,82 | 1,59 | 0,97 | 1,35 | 1,61 | 1,13 | 1,03 | 1,38 | 0,99 |
| Cabeleireiro..... | 0,56 | 0,55 | 0,34 | 0,41 | 0,51 | 0,37 | 0,48 | 0,64 | 0,63 | 0,44 | 0,57 | 0,68 |
| Manicuro e pedicuro..... | 0,31 | 0,18 | 0,01 | 0,14 | 0,53 | 0,22 | 0,39 | 0,27 | 0,25 | 0,27 | 0,39 | 0,20 |
| Outras..... | 0,38 | 0,20 | 0,23 | 0,27 | 0,55 | 0,39 | 0,48 | 0,69 | 0,25 | 0,31 | 0,43 | 0,11 |
| Despesas diversas..... | 4,35 | 1,94 | 5,26 | 1,52 | 3,27 | 3,38 | 2,99 | 3,69 | 3,15 | 5,54 | 4,87 | 4,29 |
| Cerimônias familiares e práticas religiosas..... | 0,77 | 1,65 | 0,42 | 0,16 | 0,32 | 0,57 | 1,16 | 0,83 | 0,41 | 0,91 | 0,80 | 0,98 |
| Serviços de cartórios e serviços de profissionais..... | 0,64 | - | 0,35 | 0,32 | 0,43 | 0,04 | 0,68 | 0,34 | 0,25 | 1,75 | 0,73 | 0,02 |
| Outras..... | 2,94 | 0,29 | 4,48 | 1,04 | 2,52 | 2,77 | 1,15 | 2,53 | 2,49 | 2,89 | 3,34 | 3,29 |
| Outras despesas correntes..... | 12,02 | 1,05 | 2,91 | 2,46 | 4,03 | 4,97 | 4,97 | 7,69 | 9,20 | 11,68 | 16,84 | 9,26 |
| Impostos..... | 5,49 | - | 0,05 | - | 0,09 | 0,18 | - | 0,70 | 1,34 | 3,27 | 10,13 | 3,60 |
| Contribuições trabalhistas..... | 4,79 | 0,31 | 1,88 | 1,83 | 2,75 | 3,44 | 4,09 | 4,69 | 6,29 | 6,31 | 5,08 | 3,16 |
| Outras..... | 1,74 | 0,74 | 0,98 | 0,63 | 1,19 | 1,35 | 0,87 | 2,30 | 1,58 | 2,10 | 1,63 | 2,50 |
| Aumento do ativo..... | 17,05 | 3,62 | 4,01 | 9,29 | 2,47 | 10,21 | 11,83 | 9,97 | 15,54 | 17,95 | 20,68 | 20,28 |
| Veículo | 8,47 | 0,02 | 0,61 | 3,23 | 1,40 | 3,04 | 2,21 | 3,06 | 9,66 | 9,20 | 11,19 | 8,37 |
| Imóvel (aquisição)..... | 4,39 | - | 0,30 | - | 0,20 | - | 0,56 | 1,05 | 0,56 | 5,01 | 6,22 | 8,32 |
| Imóvel (reforma)..... | 3,68 | 3,61 | 1,86 | 4,23 | 0,87 | 4,79 | 8,53 | 4,99 | 4,67 | 3,50 | 3,07 | 2,96 |
| Outros investimentos..... | 0,50 | - | 1,24 | 1,83 | - | 2,38 | 0,53 | 0,85 | 0,64 | 0,23 | 0,20 | 0,63 |
| Diminuição do passivo | 2,36 | 0,45 | 0,71 | 0,41 | 0,35 | 0,13 | 1,30 | 1,36 | 2,55 | 2,54 | 2,97 | 2,69 |
| Empréstimo e carnê..... | 0,45 | - | - | 0,02 | 0,22 | - | 0,03 | 0,12 | 0,56 | 0,57 | 0,50 | 0,88 |
| Prestação de imóvel..... | 1,90 | 0,45 | 0,71 | 0,39 | 0,12 | 0,13 | 1,27 | 1,24 | 1,99 | 1,96 | 2,46 | 1,81 |

Fonte: IBGE, Diretoria de Pesquisas, Departamento de Índices de Preços, Pesquisa de Orçamentos Familiares.

(1) Inclusive sem recebimento.

**Tabela 8 - Despesa média mensal familiar, em alimentação, por classes de recebimento mensal familiar, segundo os tipos de despesa, com indicação de características das famílias
Brasília - DF - 1995 - 1996**

| Tipos de despesa | Despesa média mensal familiar (R\$) | | | | | | | | | | | |
|--|-------------------------------------|---|---------------|---------------|---------------|---------------|----------------|-----------------|-----------------|-----------------|---------------|----------------|
| | Total | Classes de recebimento mensal familiar (salário mínimo) | | | | | | | | | | |
| | | Até 2 (1) | Mais de 2 a 3 | Mais de 3 a 5 | Mais de 5 a 6 | Mais de 6 a 8 | Mais de 8 a 10 | Mais de 10 a 15 | Mais de 15 a 20 | Mais de 20 a 30 | Mais de 30 | Sem declaração |
| Despesas em alimentação..... | 259,47 | 72,90 | 141,35 | 147,16 | 205,25 | 216,70 | 229,81 | 281,87 | 290,18 | 300,36 | 494,18 | 147,05 |
| Alimentação no domicílio..... | 194,21 | 64,71 | 117,93 | 126,11 | 180,66 | 163,95 | 178,74 | 220,49 | 201,86 | 221,49 | 333,43 | 126,60 |
| Cereais, leguminosas e oleaginosas.. | 14,18 | 8,83 | 11,18 | 12,29 | 17,06 | 20,34 | 15,07 | 18,56 | 15,80 | 13,31 | 13,65 | 9,01 |
| Arroz..... | 9,48 | 6,78 | 7,61 | 8,49 | 11,17 | 12,37 | 8,98 | 13,11 | 10,48 | 9,45 | 8,97 | 5,80 |
| Feijão..... | 3,58 | 2,05 | 2,98 | 3,42 | 5,50 | 5,09 | 4,23 | 4,13 | 4,40 | 3,04 | 2,87 | 2,71 |
| Outros..... | 1,12 | - | 0,58 | 0,38 | 0,39 | 2,87 | 1,86 | 1,31 | 0,93 | 0,81 | 1,81 | 0,50 |
| Farinhas, féculas e massas..... | 6,54 | 2,96 | 3,95 | 5,59 | 5,37 | 7,57 | 8,81 | 7,92 | 8,31 | 8,02 | 6,62 | 4,30 |
| Macarrão..... | 1,91 | 1,23 | 0,83 | 1,68 | 1,81 | 2,28 | 2,02 | 2,22 | 1,90 | 2,89 | 1,88 | 1,69 |
| Farinha de trigo..... | 0,81 | 0,06 | 0,58 | 0,86 | 1,03 | 0,91 | 1,02 | 0,75 | 1,59 | 0,37 | 0,77 | 0,70 |
| Farinha de mandioca..... | 0,73 | 0,73 | 0,75 | 0,74 | 0,29 | 1,00 | 1,60 | 0,59 | 0,79 | 0,91 | 0,30 | 0,82 |
| Outras..... | 3,09 | 0,94 | 1,79 | 2,32 | 2,24 | 3,38 | 4,18 | 4,36 | 4,04 | 3,85 | 3,66 | 1,10 |
| Tubérculos e raízes..... | 3,43 | 0,83 | 2,41 | 2,10 | 3,09 | 2,42 | 3,18 | 3,85 | 2,75 | 4,54 | 6,70 | 1,72 |
| Batata inglesa..... | 1,75 | 0,56 | 1,47 | 1,48 | 1,64 | 1,31 | 1,20 | 2,04 | 1,41 | 1,98 | 3,23 | 0,87 |
| Cenoura..... | 0,78 | 0,13 | 0,63 | 0,33 | 0,93 | 0,59 | 1,11 | 0,94 | 0,83 | 0,89 | 1,36 | 0,28 |
| Outros..... | 0,90 | 0,13 | 0,31 | 0,29 | 0,53 | 0,52 | 0,86 | 0,87 | 0,51 | 1,66 | 2,11 | 0,57 |
| Açúcares e derivados..... | 12,05 | 4,07 | 6,53 | 5,50 | 8,91 | 6,79 | 10,50 | 13,30 | 12,53 | 12,55 | 24,96 | 9,24 |
| Açúcar refinado..... | 0,36 | 0,01 | 0,27 | 0,31 | 0,64 | - | - | 0,35 | 0,38 | 0,06 | 0,99 | 0,21 |
| Açúcar cristal..... | 3,86 | 3,60 | 2,94 | 2,96 | 4,08 | 4,75 | 3,45 | 5,62 | 5,17 | 3,56 | 3,14 | 3,00 |
| Outros..... | 7,83 | 0,47 | 3,32 | 2,23 | 4,20 | 2,04 | 7,06 | 7,33 | 6,98 | 8,93 | 20,83 | 6,03 |
| Legumes e verduras..... | 6,43 | 1,55 | 3,13 | 3,70 | 6,22 | 5,09 | 7,91 | 7,63 | 5,62 | 6,57 | 12,36 | 3,53 |
| Tomate..... | 1,55 | 0,40 | 0,97 | 1,11 | 1,77 | 1,59 | 2,09 | 1,71 | 1,42 | 1,16 | 2,79 | 0,78 |
| Cebola..... | 0,75 | 0,55 | 0,63 | 0,65 | 0,81 | 0,78 | 0,70 | 0,87 | 0,53 | 0,86 | 1,12 | 0,34 |
| Alface..... | 0,60 | 0,05 | 0,32 | 0,33 | 0,49 | 0,41 | 0,62 | 0,62 | 0,58 | 0,59 | 1,42 | 0,17 |
| Outros..... | 3,53 | 0,55 | 1,20 | 1,60 | 3,15 | 2,32 | 4,50 | 4,42 | 3,09 | 3,96 | 7,02 | 2,24 |
| Frutas..... | 13,63 | 0,57 | 5,08 | 8,55 | 11,74 | 5,68 | 15,47 | 11,19 | 11,04 | 16,84 | 34,01 | 6,20 |
| Banana..... | 2,32 | 0,03 | 0,92 | 1,36 | 1,94 | 1,62 | 3,64 | 2,01 | 2,18 | 3,47 | 4,59 | 0,98 |
| Laranja..... | 2,49 | 0,22 | 1,02 | 1,71 | 1,96 | 0,95 | 2,85 | 2,14 | 3,19 | 2,63 | 5,53 | 1,25 |
| Maçã..... | 1,91 | 0,15 | 0,43 | 1,61 | 2,48 | 0,50 | 2,39 | 2,08 | 2,09 | 2,68 | 3,77 | 0,39 |
| Outras frutas..... | 6,91 | 0,16 | 2,71 | 3,87 | 5,36 | 2,61 | 6,59 | 4,96 | 3,59 | 8,06 | 20,12 | 3,58 |
| Carnes, vísceras e pescados..... | 32,29 | 8,33 | 18,22 | 19,15 | 28,60 | 30,56 | 30,37 | 39,05 | 36,29 | 41,77 | 47,85 | 24,68 |
| Carne de boi de primeira..... | 15,46 | 2,54 | 7,51 | 7,02 | 16,85 | 15,11 | 12,21 | 19,90 | 20,67 | 23,82 | 20,47 | 11,18 |
| Carne de boi de segunda..... | 6,49 | 3,95 | 6,41 | 7,34 | 8,67 | 8,39 | 7,71 | 9,67 | 6,00 | 6,25 | 3,24 | 5,58 |
| Carne de suíno..... | 1,14 | - | - | 0,37 | 0,83 | 1,12 | 1,71 | 1,60 | 1,38 | 0,78 | 1,89 | 1,30 |
| Carnes e peixes industrializados..... | 6,18 | 1,36 | 3,02 | 3,26 | 1,62 | 4,65 | 6,01 | 4,52 | 6,57 | 6,33 | 15,30 | 3,79 |
| Pescados frescos..... | 1,84 | 0,22 | 0,40 | 0,40 | - | 1,14 | 1,78 | 1,58 | 1,41 | 1,09 | 5,37 | 2,17 |
| Outros..... | 1,17 | 0,26 | 0,88 | 0,77 | 0,63 | 0,16 | 0,96 | 1,78 | 0,26 | 3,49 | 1,57 | 0,67 |
| Aves e ovos..... | 12,56 | 5,61 | 8,20 | 10,84 | 11,35 | 14,39 | 10,29 | 12,44 | 12,84 | 18,44 | 18,08 | 7,03 |
| Frango..... | 9,81 | 3,90 | 6,23 | 8,75 | 7,88 | 9,92 | 8,48 | 10,11 | 10,14 | 14,60 | 14,34 | 5,48 |
| Ovo de galinha..... | 2,38 | 1,71 | 1,97 | 1,79 | 1,64 | 3,10 | 1,81 | 2,27 | 2,36 | 3,70 | 3,60 | 0,87 |
| Outros..... | 0,36 | - | - | 0,29 | 1,83 | 1,37 | - | 0,06 | 0,34 | 0,14 | 0,14 | 0,68 |
| Leites e derivados..... | 29,15 | 7,43 | 23,43 | 18,42 | 21,18 | 20,89 | 26,87 | 33,56 | 30,39 | 30,63 | 53,94 | 17,47 |
| Leite pasteurizado..... | 14,03 | 4,93 | 11,03 | 11,36 | 12,71 | 12,72 | 13,92 | 18,89 | 16,78 | 14,36 | 19,39 | 7,00 |
| Leite em pó integral..... | 1,87 | 0,68 | 4,29 | 1,89 | 1,76 | 1,87 | 1,28 | 2,16 | 1,41 | 1,93 | 2,64 | 0,09 |
| Queijo tipo prato..... | 1,07 | - | 1,54 | 0,09 | 0,15 | - | 1,35 | 1,25 | 0,41 | 0,78 | 2,69 | 1,30 |
| Outros..... | 12,18 | 1,82 | 6,56 | 5,07 | 6,56 | 6,29 | 10,32 | 11,25 | 11,78 | 13,56 | 29,22 | 9,09 |
| Panificados..... | 18,57 | 9,87 | 14,47 | 13,38 | 16,79 | 17,47 | 17,08 | 20,72 | 18,11 | 18,79 | 31,15 | 10,92 |
| Pão francês..... | 11,09 | 5,39 | 9,40 | 8,78 | 10,02 | 11,97 | 10,52 | 12,62 | 12,22 | 12,82 | 15,03 | 6,73 |
| Biscoito..... | 3,88 | 3,49 | 2,87 | 2,64 | 4,91 | 3,38 | 4,21 | 3,76 | 3,56 | 3,42 | 6,87 | 1,95 |
| Outros panificados..... | 3,60 | 0,99 | 2,20 | 1,97 | 1,86 | 2,12 | 2,36 | 4,35 | 2,34 | 2,55 | 9,24 | 2,24 |
| Óleos e gorduras..... | 3,84 | 2,16 | 1,81 | 3,00 | 4,38 | 3,19 | 3,34 | 4,54 | 6,00 | 2,84 | 5,56 | 2,60 |
| Óleo de soja..... | 2,99 | 2,16 | 1,45 | 2,48 | 4,23 | 3,13 | 3,34 | 3,83 | 4,90 | 1,96 | 2,90 | 2,20 |
| Azeite de oliva..... | 0,46 | - | - | 0,51 | - | - | - | 0,39 | 0,65 | 0,88 | 1,24 | - |
| Outros..... | 0,40 | - | 0,36 | - | 0,15 | 0,05 | - | 0,32 | 0,46 | - | 1,43 | 0,39 |
| Bebidas e infusões..... | 20,98 | 6,53 | 11,34 | 11,75 | 15,93 | 17,02 | 19,49 | 27,96 | 15,69 | 30,33 | 38,50 | 9,59 |
| Café moído..... | 3,74 | 3,51 | 2,49 | 3,81 | 5,61 | 4,68 | 2,96 | 5,69 | 2,75 | 3,84 | 3,95 | 1,69 |
| Refrigerantes..... | 7,66 | 0,68 | 3,39 | 3,99 | 4,82 | 4,23 | 5,37 | 8,44 | 7,03 | 11,18 | 17,36 | 3,72 |
| Cervejas..... | 5,15 | 0,60 | 3,84 | 1,52 | 0,82 | 5,21 | 10,64 | 8,47 | 4,21 | 8,93 | 6,38 | 1,58 |
| Outras..... | 4,42 | 1,73 | 1,63 | 2,42 | 4,67 | 2,91 | 0,53 | 5,36 | 1,70 | 6,37 | 10,81 | 2,60 |
| Enlatados e conservas..... | 1,86 | 0,26 | 0,88 | 0,48 | 1,20 | 2,06 | 1,44 | 3,14 | 1,68 | 2,08 | 3,10 | 1,47 |
| Peixe sardinha..... | 0,32 | 0,17 | 0,64 | 0,07 | 0,35 | 0,24 | 0,06 | 0,30 | 0,60 | 0,30 | 0,23 | 0,53 |
| Azeitona..... | 0,56 | 0,09 | - | 0,07 | - | 0,39 | 0,57 | 1,24 | 0,41 | 0,14 | 1,27 | 0,47 |
| Carne de boi..... | - | - | - | - | - | - | - | - | - | - | - | - |
| Outros..... | 0,99 | - | 0,24 | 0,35 | 0,85 | 1,42 | 0,81 | 1,60 | 0,67 | 1,65 | 1,59 | 0,47 |
| Sal e condimentos..... | 3,80 | 1,29 | 2,78 | 2,26 | 3,38 | 4,51 | 2,06 | 5,93 | 5,09 | 3,04 | 4,76 | 3,20 |
| Massa de tomate..... | 0,82 | 0,55 | 0,63 | 0,50 | 0,78 | 1,64 | 0,15 | 1,20 | 1,26 | 0,69 | 0,41 | 1,11 |
| Maionese..... | 0,46 | 0,34 | 0,44 | 0,05 | 0,24 | 0,49 | - | 0,56 | 0,68 | 0,80 | 0,66 | 0,33 |
| Sal refinado..... | 0,34 | 0,07 | 0,25 | 0,33 | 0,33 | 0,63 | 0,18 | 0,40 | 0,64 | 0,47 | 0,25 | 0,15 |
| Outros..... | 2,18 | 0,33 | 1,46 | 1,38 | 2,02 | 1,76 | 1,73 | 3,77 | 2,51 | 1,08 | 3,43 | 1,61 |
| Alimentos preparados..... | 4,71 | 0,66 | 1,84 | 0,39 | 2,24 | 1,03 | 1,74 | 0,97 | 5,15 | 3,21 | 14,93 | 7,90 |
| Outros..... | 10,20 | 3,77 | 2,67 | 8,72 | 23,21 | 4,94 | 5,11 | 9,73 | 14,56 | 8,53 | 17,28 | 7,76 |
| Alimentação fora domicílio..... | 65,26 | 8,18 | 23,42 | 21,05 | 24,59 | 52,75 | 51,06 | 61,38 | 88,32 | 78,87 | 160,75 | 20,45 |
| Almoço e jantar..... | 34,29 | 5,13 | 12,83 | 7,08 | 8,25 | 12,11 | 28,35 | 28,68 | 52,22 | 38,46 | 95,11 | 10,94 |
| Café, leite, café/leite e chocolate..... | 0,64 | 0,03 | 0,36 | 0,06 | 0,05 | 0,77 | 0,92 | 0,85 | 1,10 | 1,64 | 0,55 | 0,22 |
| Sanduíches e salgados..... | 11,96 | 0,73 | 4,22 | 3,34 | 4,99 | 11,86 | 8,95 | 11,06 | 16,32 | 15,07 | 27,63 | 5,66 |
| Refrigerantes, cervejas e outras..... | 14,56 | 1,65 | 5,56 | 7,27 | 9,06 | 23,07 | 9,64 | 16,68 | 12,71 | 21,00 | 29,80 | 2,94 |
| Agregadas e outras..... | 3,81 | 0,64 | 0,47 | 3,31 | 2,24 | 4,94 | 3,20 | 4,10 | 5,97 | 2,70 | 7,66 | 0,69 |
| Número de famílias..... | 428 076 | 20 262 | 28 062 | 47 378 | 18 500 | 30 875 | 28 272 | 57 169 | 42 367 | 39 432 | 70 279 | 45 480 |
| Tamanho médio da família..... | 3,92 | 2,78 | 3,41 | 4,00 | 4,01 | 4,63 | 3,72 | 3,94 | 3,98 | 3,94 | 3,87 | 4,28 |

Fonte: IBGE, Diretoria de Pesquisas, Departamento de Índices de Preços, Pesquisa de Orçamentos Familiares.

(1) Inclusive sem recebimento.

**Tabela 9 - Percentual da despesa média mensal familiar, em alimentação, por classes de recebimento mensal familiar, segundo os tipos de despesa
Brasília - DF - 1995 - 1996**

| Tipos de despesa | Despesa média mensal familiar (percentagem) | | | | | | | | | | | |
|--|---|---|---------------|---------------|---------------|---------------|----------------|-----------------|-----------------|-----------------|---------------|----------------|
| | Total | Classes de recebimento mensal familiar (salário mínimo) | | | | | | | | | | |
| | | Até 2 (1) | Mais de 2 a 3 | Mais de 3 a 5 | Mais de 5 a 6 | Mais de 6 a 8 | Mais de 8 a 10 | Mais de 10 a 15 | Mais de 15 a 20 | Mais de 20 a 30 | Mais de 30 | Sem declaração |
| Despesas em alimentação..... | 100,00 | 100,00 | 100,00 | 100,00 | 100,00 | 100,00 | 100,00 | 100,00 | 100,00 | 100,00 | 100,00 | 100,00 |
| Alimentação no domicílio..... | 74,85 | 88,77 | 83,43 | 85,70 | 88,02 | 75,66 | 77,78 | 78,22 | 69,56 | 73,74 | 67,47 | 86,09 |
| Cereais, leguminosas e oleaginosas.. | 5,46 | 12,11 | 7,91 | 8,35 | 8,31 | 9,38 | 6,56 | 6,58 | 5,45 | 4,43 | 2,76 | 6,12 |
| Arroz..... | 3,65 | 9,30 | 5,39 | 5,77 | 5,44 | 5,71 | 3,91 | 4,65 | 3,61 | 3,15 | 1,82 | 3,94 |
| Feijão..... | 1,38 | 2,81 | 2,11 | 2,33 | 2,68 | 2,35 | 1,84 | 1,46 | 1,52 | 1,01 | 0,58 | 1,84 |
| Outros..... | 0,43 | - | 0,41 | 0,26 | 0,19 | 1,32 | 0,81 | 0,47 | 0,32 | 0,27 | 0,37 | 0,34 |
| Farinhas, féculas e massas..... | 2,52 | 4,06 | 2,80 | 3,80 | 2,62 | 3,49 | 3,83 | 2,81 | 2,86 | 2,67 | 1,34 | 2,92 |
| Macarrão..... | 0,74 | 1,69 | 0,58 | 1,14 | 0,88 | 1,05 | 0,88 | 0,79 | 0,65 | 0,96 | 0,38 | 1,15 |
| Farinha de trigo..... | 0,31 | 0,08 | 0,41 | 0,58 | 0,50 | 0,42 | 0,44 | 0,27 | 0,55 | 0,12 | 0,16 | 0,47 |
| Farinha de mandioca..... | 0,28 | 1,00 | 0,53 | 0,50 | 0,14 | 0,46 | 0,70 | 0,21 | 0,27 | 0,30 | 0,06 | 0,56 |
| Outras..... | 1,19 | 1,29 | 1,27 | 1,58 | 1,09 | 1,56 | 1,82 | 1,55 | 1,39 | 1,28 | 0,74 | 0,74 |
| Tubérculos e raízes..... | 1,32 | 1,13 | 1,70 | 1,43 | 1,51 | 1,12 | 1,38 | 1,37 | 0,95 | 1,51 | 1,36 | 1,17 |
| Batata inglesa..... | 0,67 | 0,77 | 1,04 | 1,01 | 0,80 | 0,61 | 0,52 | 0,72 | 0,49 | 0,66 | 0,65 | 0,59 |
| Cenoura..... | 0,30 | 0,19 | 0,44 | 0,23 | 0,45 | 0,27 | 0,48 | 0,33 | 0,29 | 0,30 | 0,27 | 0,19 |
| Outros..... | 0,35 | 0,18 | 0,22 | 0,19 | 0,26 | 0,24 | 0,38 | 0,31 | 0,17 | 0,55 | 0,43 | 0,39 |
| Açúcares e derivados..... | 4,64 | 5,59 | 4,62 | 3,74 | 4,34 | 3,13 | 4,57 | 4,72 | 4,32 | 4,18 | 5,05 | 6,28 |
| Açúcar refinado..... | 0,14 | 0,01 | 0,19 | 0,21 | 0,31 | - | - | 0,13 | 0,13 | 0,02 | 0,20 | 0,14 |
| Açúcar cristal..... | 1,49 | 4,94 | 2,08 | 2,01 | 1,99 | 2,19 | 1,50 | 1,99 | 1,78 | 1,19 | 0,63 | 2,04 |
| Outros..... | 3,02 | 0,64 | 2,35 | 1,52 | 2,04 | 0,94 | 3,07 | 2,60 | 2,40 | 2,97 | 4,22 | 4,10 |
| Legumes e verduras..... | 2,48 | 2,13 | 2,21 | 2,51 | 3,03 | 2,35 | 3,44 | 2,71 | 1,94 | 2,19 | 2,50 | 2,40 |
| Tomate..... | 0,60 | 0,54 | 0,68 | 0,76 | 0,86 | 0,73 | 0,91 | 0,61 | 0,49 | 0,38 | 0,57 | 0,53 |
| Cebola..... | 0,29 | 0,76 | 0,45 | 0,44 | 0,40 | 0,36 | 0,30 | 0,31 | 0,18 | 0,29 | 0,23 | 0,23 |
| Alface..... | 0,23 | 0,07 | 0,23 | 0,22 | 0,24 | 0,19 | 0,27 | 0,22 | 0,20 | 0,20 | 0,29 | 0,12 |
| Outros..... | 1,36 | 0,75 | 0,85 | 1,09 | 1,53 | 1,07 | 1,96 | 1,57 | 1,06 | 1,32 | 1,42 | 1,52 |
| Frutas..... | 5,25 | 0,78 | 3,59 | 5,81 | 5,72 | 2,62 | 6,73 | 3,97 | 3,81 | 5,61 | 6,88 | 4,22 |
| Banana..... | 0,89 | 0,05 | 0,65 | 0,92 | 0,95 | 0,75 | 1,58 | 0,71 | 0,75 | 1,16 | 0,93 | 0,66 |
| Laranja..... | 0,96 | 0,30 | 0,72 | 1,16 | 0,95 | 0,44 | 1,24 | 0,76 | 1,10 | 0,88 | 1,12 | 0,85 |
| Maçã..... | 0,73 | 0,21 | 0,30 | 1,09 | 1,21 | 0,23 | 1,04 | 0,74 | 0,72 | 0,89 | 0,76 | 0,27 |
| Outras frutas..... | 2,66 | 0,22 | 1,91 | 2,63 | 2,61 | 1,21 | 2,87 | 1,76 | 1,24 | 2,68 | 4,07 | 2,44 |
| Carnes, vísceras e pescados..... | 12,44 | 11,42 | 12,89 | 13,01 | 13,93 | 14,10 | 13,22 | 13,86 | 12,51 | 13,91 | 9,68 | 16,78 |
| Carne de boi de primeira..... | 5,96 | 3,48 | 5,31 | 4,77 | 8,21 | 6,97 | 5,31 | 7,06 | 7,12 | 7,93 | 4,14 | 7,60 |
| Carne de boi de segunda..... | 2,50 | 5,42 | 4,54 | 4,99 | 4,22 | 3,87 | 3,36 | 3,43 | 2,07 | 2,08 | 0,66 | 3,79 |
| Carne de suíno..... | 0,44 | - | - | 0,25 | 0,40 | 0,52 | 0,74 | 0,57 | 0,48 | 0,26 | 0,38 | 0,88 |
| Carnes e peixes industrializados.... | 2,38 | 1,87 | 2,14 | 2,21 | 0,79 | 2,14 | 2,61 | 1,60 | 2,26 | 2,11 | 3,10 | 2,57 |
| Pescados frescos..... | 0,71 | 0,30 | 0,28 | 0,27 | - | 0,52 | 0,77 | 0,56 | 0,49 | 0,36 | 1,09 | 1,47 |
| Outros..... | 0,45 | 0,36 | 0,62 | 0,52 | 0,31 | 0,07 | 0,42 | 0,63 | 0,09 | 1,16 | 0,32 | 0,46 |
| Aves e ovos..... | 4,84 | 7,69 | 5,80 | 7,36 | 5,53 | 6,64 | 4,48 | 4,41 | 4,43 | 6,14 | 3,66 | 4,78 |
| Frango..... | 3,78 | 5,35 | 4,41 | 5,95 | 3,84 | 4,58 | 3,69 | 3,59 | 3,50 | 4,86 | 2,90 | 3,73 |
| Ovo de galinha..... | 0,92 | 2,34 | 1,39 | 1,22 | 0,80 | 1,43 | 0,79 | 0,81 | 0,81 | 1,23 | 0,73 | 0,59 |
| Outros..... | 0,14 | - | - | 0,20 | 0,89 | 0,63 | - | 0,02 | 0,12 | 0,05 | 0,03 | 0,46 |
| Leites e derivados..... | 11,23 | 10,19 | 16,57 | 12,51 | 10,32 | 9,64 | 11,69 | 11,91 | 10,47 | 10,20 | 10,91 | 11,88 |
| Leite pasteurizado..... | 5,41 | 6,76 | 7,80 | 7,72 | 6,19 | 5,87 | 6,06 | 6,70 | 5,78 | 4,78 | 3,92 | 4,76 |
| Leite em pó integral..... | 0,72 | 0,93 | 3,04 | 1,28 | 0,86 | 0,86 | 0,56 | 0,77 | 0,49 | 0,64 | 0,53 | 0,06 |
| Queijo tipo prato..... | 0,41 | - | 1,09 | 0,06 | 0,07 | - | 0,59 | 0,44 | 0,14 | 0,26 | 0,54 | 0,88 |
| Outros..... | 4,69 | 2,50 | 4,64 | 3,45 | 3,20 | 2,90 | 4,49 | 3,99 | 4,06 | 4,52 | 5,91 | 6,18 |
| Panificados..... | 7,16 | 13,54 | 10,24 | 9,09 | 8,18 | 8,06 | 7,43 | 7,35 | 6,24 | 6,26 | 6,30 | 7,42 |
| Pão francês..... | 4,27 | 7,39 | 6,65 | 5,96 | 4,88 | 5,52 | 4,58 | 4,47 | 4,21 | 4,27 | 3,04 | 4,58 |
| Biscoito..... | 1,50 | 4,79 | 2,03 | 1,79 | 2,39 | 1,56 | 1,83 | 1,33 | 1,23 | 1,14 | 1,39 | 1,32 |
| Outros panificados..... | 1,39 | 1,36 | 1,56 | 1,34 | 0,91 | 0,98 | 1,03 | 1,55 | 0,80 | 0,85 | 1,87 | 1,52 |
| Óleos e gorduras..... | 1,48 | 2,96 | 1,28 | 2,04 | 2,13 | 1,47 | 1,45 | 1,61 | 2,07 | 0,95 | 1,13 | 1,76 |
| Óleo de soja..... | 1,15 | 2,96 | 1,03 | 1,69 | 2,06 | 1,45 | 1,45 | 1,36 | 1,69 | 0,65 | 0,59 | 1,50 |
| Azeite de oliva..... | 0,18 | - | - | 0,35 | - | - | - | 0,14 | 0,23 | 0,29 | 0,25 | - |
| Outros..... | 0,15 | - | 0,26 | - | 0,07 | 0,03 | - | 0,11 | 0,16 | - | 0,29 | 0,27 |
| Bebidas e infusões..... | 8,08 | 8,96 | 8,02 | 7,98 | 7,76 | 7,85 | 8,48 | 9,92 | 5,41 | 10,10 | 7,79 | 6,52 |
| Café moído..... | 1,44 | 4,82 | 1,76 | 2,59 | 2,74 | 2,16 | 1,29 | 2,02 | 0,95 | 1,28 | 0,80 | 1,15 |
| Refrigerantes..... | 2,95 | 0,93 | 2,40 | 2,71 | 2,35 | 1,95 | 2,34 | 2,99 | 2,42 | 3,72 | 3,51 | 2,53 |
| Cervejas..... | 1,98 | 0,83 | 2,71 | 1,03 | 0,40 | 2,40 | 4,63 | 3,00 | 1,45 | 2,97 | 1,29 | 1,07 |
| Outras..... | 1,71 | 2,38 | 1,15 | 1,65 | 2,28 | 1,34 | 0,23 | 1,90 | 0,59 | 2,12 | 2,19 | 1,77 |
| Enlatados e conservas..... | 0,72 | 0,35 | 0,62 | 0,33 | 0,59 | 0,95 | 0,63 | 1,11 | 0,58 | 0,69 | 0,63 | 1,00 |
| Peixe sardinha..... | 0,12 | 0,23 | 0,45 | 0,05 | 0,17 | 0,11 | 0,03 | 0,11 | 0,21 | 0,10 | 0,05 | 0,36 |
| Azeitona..... | 0,21 | 0,13 | - | 0,05 | - | 0,18 | 0,25 | 0,44 | 0,14 | 0,05 | 0,26 | 0,32 |
| Carne de boi..... | - | - | - | - | - | - | - | - | - | - | - | - |
| Outros..... | 0,38 | - | 0,17 | 0,24 | 0,41 | 0,66 | 0,35 | 0,57 | 0,23 | 0,55 | 0,32 | 0,32 |
| Sal e condimentos..... | 1,46 | 1,76 | 1,97 | 1,53 | 1,65 | 2,08 | 0,90 | 2,11 | 1,76 | 1,01 | 0,96 | 2,18 |
| Massa de tomate..... | 0,32 | 0,76 | 0,45 | 0,34 | 0,38 | 0,75 | 0,06 | 0,43 | 0,44 | 0,23 | 0,08 | 0,75 |
| Maionese..... | 0,18 | 0,46 | 0,31 | 0,03 | 0,12 | 0,22 | - | 0,20 | 0,23 | 0,27 | 0,13 | 0,23 |
| Sal refinado..... | 0,13 | 0,10 | 0,17 | 0,22 | 0,16 | 0,29 | 0,08 | 0,14 | 0,22 | 0,16 | 0,05 | 0,10 |
| Outros..... | 0,84 | 0,45 | 1,04 | 0,94 | 0,98 | 0,81 | 0,75 | 1,34 | 0,87 | 0,36 | 0,69 | 1,10 |
| Alimentos preparados..... | 1,81 | 0,91 | 1,30 | 0,27 | 1,09 | 0,47 | 0,76 | 0,34 | 1,77 | 1,07 | 3,02 | 5,37 |
| Outros..... | 3,93 | 5,17 | 1,89 | 5,92 | 11,31 | 2,28 | 2,22 | 3,45 | 5,02 | 2,84 | 3,50 | 5,28 |
| Alimentação fora domicílio..... | 25,15 | 11,23 | 16,57 | 14,30 | 11,98 | 24,34 | 22,22 | 21,78 | 30,44 | 26,26 | 32,53 | 13,91 |
| Almoço e jantar..... | 13,21 | 7,04 | 9,08 | 4,81 | 4,02 | 5,59 | 12,34 | 10,18 | 18,00 | 12,81 | 19,25 | 7,44 |
| Café, leite, café/leite e chocolate..... | 0,25 | 0,04 | 0,25 | 0,04 | 0,03 | 0,36 | 0,40 | 0,30 | 0,38 | 0,55 | 0,11 | 0,15 |
| Sanduíches e salgados..... | 4,61 | 1,00 | 2,98 | 2,27 | 2,43 | 5,47 | 3,89 | 3,92 | 5,62 | 5,02 | 5,59 | 3,85 |
| Refrigerantes, cervejas e outras..... | 5,61 | 2,26 | 3,93 | 4,94 | 4,41 | 10,65 | 4,19 | 5,92 | 4,38 | 6,99 | 6,03 | 2,00 |
| Agregadas e outras..... | 1,47 | 0,88 | 0,33 | 2,25 | 1,09 | 2,28 | 1,39 | 1,45 | 2,06 | 0,90 | 1,55 | 0,47 |

Fonte: IBGE, Diretoria de Pesquisas, Departamento de Índices de Preços, Pesquisa de Orçamentos Familiares.

(1) Inclusive sem recebimento.

**Tabela 10 - Recebimento médio mensal familiar, por classes de recebimento mensal familiar, segundo a origem do recebimento, com indicação de características das famílias
Brasília - DF - 1995 - 1996**

| Origem do recebimento | Recebimento médio mensal familiar (R\$) | | | | | | | | | | | |
|--|---|---|---------------|---------------|---------------|---------------|-----------------|-----------------|-----------------|-----------------|-----------------|-----------------|
| | Total | Classes de recebimento mensal familiar (salário mínimo) | | | | | | | | | | |
| | | Até 2 (1) | Mais de 2 a 3 | Mais de 3 a 5 | Mais de 5 a 6 | Mais de 6 a 8 | Mais de 8 a 10 | Mais de 10 a 15 | Mais de 15 a 20 | Mais de 20 a 30 | Mais de 30 | Sem declaração |
| Recebimento total..... | 2 193,38 | 143,98 | 290,68 | 447,10 | 611,44 | 780,05 | 1 021,12 | 1 422,96 | 1 958,21 | 2 831,79 | 6 762,86 | 2 004,18 |
| Rendimento total..... | 2 062,07 | 140,64 | 289,66 | 444,60 | 611,44 | 779,04 | 993,72 | 1 374,02 | 1 903,26 | 2 666,61 | 6 276,28 | 1 798,47 |
| Rendimento do trabalho..... | 1 704,00 | 97,50 | 227,50 | 369,43 | 504,26 | 731,63 | 871,42 | 1 212,11 | 1 651,31 | 2 308,42 | 4 944,05 | 1 523,27 |
| Empregado..... | 1 373,56 | 47,34 | 130,28 | 239,51 | 356,85 | 433,39 | 596,85 | 934,36 | 1 299,44 | 2 033,80 | 4 258,91 | 1 037,58 |
| Empregador..... | 56,85 | - | - | 4,42 | - | 14,12 | 38,49 | 16,39 | 76,35 | 58,71 | 229,32 | - |
| Conta própria..... | 273,59 | 50,16 | 97,22 | 125,51 | 147,41 | 284,11 | 236,08 | 261,37 | 275,52 | 215,91 | 455,81 | 485,69 |
| Transferência..... | 307,76 | 22,56 | 55,74 | 55,01 | 74,56 | 40,20 | 108,17 | 147,57 | 215,24 | 311,57 | 1 160,56 | 220,65 |
| Aposentadoria previdência pública..... | 239,82 | 7,98 | 28,26 | 26,54 | 43,87 | 37,60 | 61,04 | 121,84 | 161,38 | 252,42 | 902,45 | 210,41 |
| Aposentadoria previdência privada..... | 34,86 | 3,27 | 1,71 | 5,16 | - | - | 10,06 | 0,94 | - | 19,77 | 188,73 | 4,02 |
| Bolsa de estudo..... | 0,89 | 3,02 | 2,42 | - | - | - | - | 1,60 | 3,82 | - | - | - |
| Pensão alimentícia, mesada e doação..... | 29,46 | 8,29 | 22,86 | 20,89 | 30,69 | 1,09 | 36,66 | 22,87 | 48,73 | 35,45 | 59,88 | 4,32 |
| Transferência transitória..... | 2,73 | - | 0,50 | 2,43 | - | 1,51 | 0,40 | 0,31 | 1,30 | 3,93 | 9,50 | 1,90 |
| Rendimento de aluguel..... | 50,31 | 20,58 | 6,42 | 20,15 | 32,61 | 7,21 | 14,13 | 14,33 | 36,70 | 46,62 | 171,68 | 54,55 |
| Aluguel de bens imóveis..... | 40,50 | 20,58 | 6,42 | 19,04 | 32,61 | 7,21 | 14,13 | 14,10 | 30,20 | 43,43 | 141,57 | 18,99 |
| Aluguel de bens móveis..... | 9,81 | - | - | 1,11 | - | - | - | 0,23 | 6,50 | 3,19 | 30,11 | 35,56 |
| Outros recebimentos..... | 131,31 | 3,34 | 1,02 | 2,50 | - | 1,00 | 27,40 | 48,94 | 54,95 | 165,18 | 486,58 | 205,71 |
| Vendas esporádicas..... | 72,49 | 2,52 | - | 1,19 | - | 0,87 | 11,58 | 11,78 | 24,06 | 49,45 | 267,37 | 178,89 |
| Empréstimos..... | 1,35 | - | - | - | - | - | - | 0,96 | 1,50 | 6,18 | 3,07 | - |
| Aplicações de capital..... | 45,14 | 0,82 | 1,02 | 1,31 | - | 0,13 | 15,16 | 35,18 | 28,36 | 102,51 | 149,88 | 21,89 |
| Outros..... | 12,33 | - | - | - | - | - | 0,66 | 1,02 | 1,03 | 7,04 | 66,26 | 4,93 |
| Número de famílias..... | 428 076 | 20 262 | 28 062 | 47 378 | 18 500 | 30 875 | 28 272 | 57 169 | 42 367 | 39 432 | 70 279 | 45 480 |
| Tamanho médio da família..... | 3,92 | 2,78 | 3,41 | 4,00 | 4,01 | 4,63 | 3,72 | 3,94 | 3,98 | 3,94 | 3,87 | 4,28 |

Fonte: IBGE, Diretoria de Pesquisas, Departamento de Índices de Preços, Pesquisa de Orçamentos Familiares.

Nota: Médias obtidas segundo o recebimento de cada célula sobre o número de famílias da coluna correspondente.

(1) Inclusive sem recebimento.

**Tabela 11 - Percentual do recebimento médio mensal familiar, por classes de recebimento mensal familiar, segundo a origem do recebimento
Brasília - DF - 1995 - 1996**

| Origem do recebimento | Recebimento médio mensal familiar (percentagem) | | | | | | | | | | | | |
|--|---|---|---------------|---------------|---------------|---------------|----------------|-----------------|-----------------|-----------------|------------|----------------|--------|
| | Total | Classes de recebimento mensal familiar (salário mínimo) | | | | | | | | | | | |
| | | Até 2 (1) | Mais de 2 a 3 | Mais de 3 a 5 | Mais de 5 a 6 | Mais de 6 a 8 | Mais de 8 a 10 | Mais de 10 a 15 | Mais de 15 a 20 | Mais de 20 a 30 | Mais de 30 | Sem declaração | |
| Recebimento total..... | 100,00 | 100,00 | 100,00 | 100,00 | 100,00 | 100,00 | 100,00 | 100,00 | 100,00 | 100,00 | 100,00 | 100,00 | 100,00 |
| Rendimento total..... | 94,01 | 97,68 | 99,65 | 99,44 | 100,00 | 99,87 | 97,32 | 96,56 | 97,19 | 94,17 | 92,81 | 89,74 | |
| Rendimento do trabalho..... | 77,69 | 67,72 | 78,26 | 82,63 | 82,47 | 93,79 | 85,34 | 85,18 | 84,33 | 81,52 | 73,11 | 76,00 | |
| Empregado..... | 62,62 | 32,88 | 44,82 | 53,57 | 58,36 | 55,56 | 58,45 | 65,66 | 66,36 | 71,82 | 62,98 | 51,77 | |
| Empregador..... | 2,59 | - | - | 0,99 | - | 1,81 | 3,77 | 1,15 | 3,90 | 2,07 | 3,39 | - | |
| Conta própria..... | 12,47 | 34,83 | 33,45 | 28,07 | 24,11 | 36,42 | 23,12 | 18,37 | 14,07 | 7,62 | 6,74 | 24,23 | |
| Transferência..... | 14,03 | 15,67 | 19,18 | 12,30 | 12,19 | 5,15 | 10,59 | 10,37 | 10,99 | 11,00 | 17,16 | 11,01 | |
| Aposentadoria previdência pública..... | 10,93 | 5,54 | 9,72 | 5,94 | 7,17 | 4,82 | 5,98 | 8,56 | 8,24 | 8,91 | 13,34 | 10,50 | |
| Aposentadoria previdência privada..... | 1,59 | 2,27 | 0,59 | 1,15 | - | - | 0,99 | 0,07 | - | 0,70 | 2,79 | 0,20 | |
| Bolsa de estudo..... | 0,04 | 2,10 | 0,83 | - | - | - | - | 0,11 | 0,20 | - | - | - | |
| Pensão alimentícia, mesada e doação..... | 1,34 | 5,76 | 7,86 | 4,67 | 5,02 | 0,14 | 3,59 | 1,61 | 2,49 | 1,25 | 0,89 | 0,22 | |
| Transferência transitória..... | 0,12 | - | 0,17 | 0,54 | - | 0,19 | 0,04 | 0,02 | 0,07 | 0,14 | 0,14 | 0,09 | |
| Rendimento de aluguel..... | 2,29 | 14,29 | 2,21 | 4,51 | 5,33 | 0,92 | 1,38 | 1,01 | 1,87 | 1,65 | 2,54 | 2,72 | |
| Aluguel de bens imóveis..... | 1,85 | 14,29 | 2,21 | 4,26 | 5,33 | 0,92 | 1,38 | 0,99 | 1,54 | 1,53 | 2,09 | 0,95 | |
| Aluguel de bens móveis..... | 0,45 | - | - | 0,25 | - | - | - | 0,02 | 0,33 | 0,11 | 0,45 | 1,77 | |
| Outros recebimentos..... | 5,99 | 2,32 | 0,35 | 0,56 | - | 0,13 | 2,68 | 3,44 | 2,81 | 5,83 | 7,19 | 10,26 | |
| Vendas esporádicas..... | 3,30 | 1,75 | - | 0,27 | - | 0,11 | 1,13 | 0,83 | 1,23 | 1,75 | 3,95 | 8,93 | |
| Empréstimos..... | 0,06 | - | - | - | - | - | - | 0,07 | 0,08 | 0,22 | 0,05 | - | |
| Aplicações de capital..... | 2,06 | 0,57 | 0,35 | 0,29 | - | 0,02 | 1,48 | 2,47 | 1,45 | 3,62 | 2,22 | 1,09 | |
| Outros..... | 0,56 | - | - | - | - | - | 0,06 | 0,07 | 0,05 | 0,25 | 0,98 | 0,25 | |

Fonte: IBGE, Diretoria de Pesquisas, Departamento de Índices de Preços.

Nota: Percentuais obtidos segundo o recebimento de cada célula sobre o recebimento total correspondente.

(1) Inclusive sem recebimento.

**Tabela 12 - Recebimento médio mensal familiar, por classes de recebimento mensal familiar, segundo as características da pessoa de referência
Brasília - DF - 1995 - 1996**

| Características da pessoa de referência | Recebimento médio mensal familiar (R\$) | | | | | | | | | | | |
|---|---|---|---------------|---------------|---------------|---------------|-----------------|-----------------|-----------------|-----------------|-----------------|-----------------|
| | Total | Classes de recebimento mensal familiar (salário mínimo) | | | | | | | | | | |
| | | Até 2 (1) | Mais de 2 a 3 | Mais de 3 a 5 | Mais de 5 a 6 | Mais de 6 a 8 | Mais de 8 a 10 | Mais de 10 a 15 | Mais de 15 a 20 | Mais de 20 a 30 | Mais de 30 | Sem declaração |
| Total..... | 2 193,38 | 143,98 | 290,68 | 447,10 | 611,44 | 780,05 | 1 021,12 | 1 422,96 | 1 958,21 | 2 831,79 | 6 762,86 | 2 004,18 |
| Sexo | | | | | | | | | | | | |
| Homens..... | 2 629,16 | 160,18 | 311,33 | 474,75 | 650,41 | 831,43 | 1 089,21 | 1 560,28 | 2 167,31 | 3 147,04 | 8 193,76 | 2 261,20 |
| Mulheres..... | 1 982,14 | 130,02 | 363,59 | 436,60 | 638,85 | 833,82 | 1 082,79 | 1 467,92 | 2 102,39 | 3 166,97 | 6 499,19 | 1 945,36 |
| Grupos de idade | | | | | | | | | | | | |
| 10 a 19 anos..... | 908,27 | - | 282,80 | - | - | 833,60 | - | 1 123,36 | - | - | - | - |
| 20 a 29 anos..... | 1 192,32 | 164,54 | 315,80 | 479,40 | 636,25 | 826,40 | 1 110,25 | 1 483,02 | 2 146,35 | 2 960,82 | 4 261,65 | 1 618,70 |
| 30 a 39 anos..... | 2 608,15 | 147,48 | 301,49 | 444,73 | 675,69 | 877,39 | 1 089,56 | 1 646,47 | 2 176,53 | 3 101,98 | 7 001,92 | 2 230,86 |
| 40 a 49 anos..... | 2 630,38 | 168,02 | 461,17 | 480,98 | 634,50 | 817,37 | 1 051,19 | 1 507,62 | 2 020,33 | 3 503,43 | 7 434,47 | 2 520,03 |
| 50 a 59 anos..... | 2 834,85 | 138,65 | 297,80 | 469,35 | 631,82 | 820,83 | 1 101,08 | 1 582,98 | 2 135,26 | 2 999,56 | 7 509,78 | 2 110,17 |
| 60 a 69 anos..... | 4 235,29 | 121,23 | 295,10 | 412,03 | - | 846,69 | 1 054,24 | 1 420,79 | 2 654,98 | 2 936,44 | 12 182,75 | 2 787,79 |
| 70 anos ou mais..... | 1 429,62 | 101,66 | 300,46 | 455,81 | 634,54 | 728,19 | 1 147,97 | 1 239,57 | 2 168,39 | 3 109,31 | 10 913,70 | 1 808,66 |
| Idade ignorada..... | - | - | - | - | - | - | - | - | - | - | - | - |
| Nível de instrução | | | | | | | | | | | | |
| Sem instrução..... | 820,00 | 114,67 | 302,99 | 428,19 | 663,38 | 824,20 | 1 013,40 | 1 428,57 | 2 108,76 | 2 925,28 | 7 208,35 | 594,20 |
| Pré-escolar..... | - | - | - | - | - | - | - | - | - | - | - | - |
| 1ª a 4ª série do 1º grau..... | 1 081,76 | 158,45 | 302,54 | 472,56 | 644,16 | 822,53 | 1 094,42 | 1 449,22 | 2 112,11 | 2 963,16 | 4 943,53 | 1 070,20 |
| Completo..... | 1 091,79 | 145,95 | 297,55 | 468,64 | 638,29 | 827,70 | 1 072,67 | 1 471,15 | 2 156,40 | 3 017,92 | 4 710,30 | 670,71 |
| Incompleto..... | 1 071,40 | 179,79 | 307,98 | 474,51 | 650,29 | 816,48 | 1 138,26 | 1 403,92 | 2 008,52 | 2 905,43 | 5 074,56 | 1 314,57 |
| 5ª a 8ª série do 1º grau..... | 1 474,74 | 158,90 | 316,68 | 469,27 | 632,08 | 835,87 | 1 051,33 | 1 524,58 | 2 061,00 | 3 066,82 | 7 052,59 | 1 878,28 |
| Completo..... | 1 882,15 | 93,54 | 323,98 | 462,05 | 718,14 | 859,65 | 1 050,86 | 1 568,34 | 2 115,14 | 3 143,66 | 7 300,09 | 2 578,55 |
| Incompleto..... | 1 063,76 | 180,51 | 306,08 | 473,88 | 619,26 | 811,57 | 1 052,40 | 1 485,36 | 1 921,45 | 2 972,50 | 5 462,72 | 1 481,48 |
| 1ª a 3ª série do 2º grau..... | 2 460,59 | 163,29 | 285,77 | 469,29 | 671,10 | 840,06 | 1 155,47 | 1 545,33 | 2 097,79 | 3 145,50 | 6 675,82 | 2 106,35 |
| Completo..... | 2 660,37 | 163,29 | 308,47 | 432,03 | 670,20 | 850,08 | 1 146,55 | 1 557,62 | 2 131,27 | 3 280,03 | 6 981,43 | 2 267,57 |
| Incompleto..... | 1 598,86 | - | 234,83 | 482,47 | 675,94 | 780,02 | 1 189,20 | 1 463,53 | 1 863,14 | 2 658,14 | 4 265,65 | 1 495,57 |
| Superior..... | 6 029,75 | - | 1 583,98 | 418,33 | 663,30 | 930,25 | 1 039,25 | 1 883,99 | 2 486,07 | 3 282,93 | 8 501,02 | 5 749,11 |
| Completo..... | 6 558,76 | - | 1 583,98 | - | 663,30 | 930,25 | 1 039,25 | 1 691,25 | 2 637,62 | 3 427,82 | 8 794,46 | 6 101,42 |
| Incompleto..... | 4 087,16 | - | - | 418,33 | - | - | - | 2 281,93 | 2 194,15 | 3 003,72 | 6 632,65 | 4 561,07 |
| Mestrado ou doutorado..... | 7 411,67 | - | - | - | - | - | - | - | - | - | 8 797,87 | 3 125,21 |
| Ignorado..... | 1 779,50 | - | - | - | - | - | - | - | 1 779,50 | - | - | - |
| Principal origem do recebimento | | | | | | | | | | | | |
| Empregado..... | 2 574,92 | 165,73 | 361,61 | 496,46 | 658,49 | 824,82 | 1 118,97 | 1 537,11 | 2 172,90 | 3 184,33 | 7 348,24 | 2 319,61 |
| Empregador..... | 3 737,26 | - | - | 468,00 | - | 832,00 | 1 119,42 | 1 341,74 | 2 091,21 | 3 156,36 | 7 210,57 | - |
| Conta própria..... | 1 699,84 | 138,82 | 305,40 | 446,55 | 632,85 | 841,51 | 1 000,01 | 1 634,83 | 1 982,68 | 2 953,68 | 8 333,43 | 2 882,41 |
| Transferências..... | 3 140,91 | 122,68 | 292,75 | 400,46 | 630,92 | 814,92 | 1 066,84 | 1 403,19 | 2 293,04 | 3 216,26 | 8 708,39 | 1 929,71 |
| Rendimento de aluguel..... | 1 513,89 | 165,04 | 301,89 | 482,77 | 659,84 | 827,83 | 1 059,20 | 1 340,00 | - | 3 051,00 | 5 425,48 | 2 795,53 |
| Outros recebimentos..... | 6 191,20 | 101,88 | - | - | - | 721,20 | 1 266,23 | 1 644,53 | - | 2 761,67 | 11 349,23 | 5 925,08 |
| Sem recebimento..... | 754,25 | - | 328,05 | 369,81 | 572,49 | 886,82 | 1 057,57 | 1 575,16 | 2 302,61 | 2 590,00 | 3 643,94 | 396,65 |

Fonte: IBGE, Diretoria de Pesquisas, Departamento de Índices de Preços, Pesquisa de Orçamentos Familiares.

Nota: Médias obtidas segundo o número de famílias da célula correspondente.

(1) Inclusive sem recebimento.

Tabela 13 - Percentual do recebimento médio mensal familiar, por classes de recebimento mensal familiar, segundo as características da pessoa de referência
Brasília - DF - 1995 - 1996

| Características da pessoa de referência | Recebimento mensal familiar (percentagem) | | | | | | | | | | | |
|---|---|---|---------------|---------------|---------------|---------------|----------------|-----------------|-----------------|-----------------|---------------|----------------|
| | Total | Classes de recebimento mensal familiar (salário mínimo) | | | | | | | | | | |
| | | Até 2 (1) | Mais de 2 a 3 | Mais de 3 a 5 | Mais de 5 a 6 | Mais de 6 a 8 | Mais de 8 a 10 | Mais de 10 a 15 | Mais de 15 a 20 | Mais de 20 a 30 | Mais de 30 | Sem declaração |
| Total..... | 100,00 | 100,00 | 100,00 | 100,00 | 100,00 | 100,00 | 100,00 | 100,00 | 100,00 | 100,00 | 100,00 | 100,00 |
| Sexo | | | | | | | | | | | | |
| Homens..... | 79,99 | 56,92 | 63,08 | 76,91 | 67,98 | 66,21 | 87,53 | 79,53 | 75,18 | 75,92 | 82,05 | 84,08 |
| Mulheres..... | 20,01 | 43,08 | 36,92 | 23,09 | 32,02 | 33,79 | 12,47 | 20,47 | 24,82 | 24,08 | 17,95 | 15,92 |
| Grupos de idade | | | | | | | | | | | | |
| 10 a 19 anos..... | 0,12 | - | 0,10 | - | - | 2,93 | - | 0,52 | - | - | - | - |
| 20 a 29 anos..... | 9,16 | 31,76 | 40,21 | 28,21 | 29,36 | 16,99 | 22,43 | 21,18 | 15,02 | 9,29 | 2,83 | 11,59 |
| 30 a 39 anos..... | 30,23 | 22,82 | 16,51 | 19,58 | 30,62 | 22,09 | 36,48 | 33,57 | 33,48 | 33,83 | 29,66 | 26,91 |
| 40 a 49 anos..... | 25,75 | 18,88 | 19,52 | 31,68 | 20,26 | 23,99 | 15,98 | 22,59 | 27,17 | 27,15 | 25,79 | 28,83 |
| 50 a 59 anos..... | 17,68 | 4,88 | 9,23 | 8,88 | 15,70 | 23,94 | 10,27 | 13,76 | 14,00 | 20,79 | 18,96 | 17,57 |
| 60 a 69 anos..... | 14,78 | 13,69 | 6,05 | 7,18 | - | 7,40 | 9,52 | 6,37 | 7,75 | 6,78 | 21,35 | 10,15 |
| 70 anos ou mais..... | 2,31 | 7,98 | 8,39 | 4,47 | 4,07 | 2,65 | 5,32 | 2,03 | 2,59 | 2,17 | 1,41 | 4,95 |
| Idade ignorada..... | - | - | - | - | - | - | - | - | - | - | - | - |
| Nível de instrução | | | | | | | | | | | | |
| Sem instrução..... | 2,22 | 23,92 | 16,90 | 10,36 | 5,03 | 9,66 | 3,12 | 2,99 | 1,28 | 3,48 | 0,95 | 1,44 |
| Pré-escolar..... | - | - | - | - | - | - | - | - | - | - | - | - |
| 1ª a 4ª série do 1º grau..... | 10,06 | 24,16 | 37,57 | 44,45 | 43,02 | 36,41 | 26,64 | 19,30 | 11,32 | 15,82 | 2,41 | 9,36 |
| Completo..... | 5,16 | 14,04 | 19,26 | 14,63 | 21,77 | 19,77 | 17,45 | 13,20 | 8,10 | 8,27 | 0,82 | 2,23 |
| Incompleto..... | 4,90 | 10,12 | 18,31 | 29,82 | 21,25 | 16,65 | 9,19 | 6,10 | 3,22 | 7,55 | 1,58 | 7,13 |
| 5ª a 8ª série do 1º grau..... | 15,51 | 45,14 | 33,07 | 32,04 | 30,28 | 31,59 | 38,29 | 34,50 | 24,76 | 12,21 | 7,81 | 17,71 |
| Completo..... | 9,94 | 6,60 | 20,03 | 12,30 | 4,46 | 16,42 | 26,48 | 16,77 | 18,31 | 6,90 | 7,00 | 8,79 |
| Incompleto..... | 5,57 | 38,53 | 13,04 | 19,74 | 25,82 | 15,17 | 11,81 | 17,73 | 6,45 | 5,31 | 0,82 | 8,91 |
| 1ª a 3ª série do 2º grau..... | 25,13 | 6,78 | 4,15 | 11,87 | 17,23 | 20,49 | 27,97 | 33,88 | 42,35 | 26,70 | 19,02 | 40,05 |
| Completo..... | 22,06 | 6,78 | 3,10 | 2,86 | 14,52 | 17,77 | 21,95 | 29,69 | 37,66 | 21,82 | 17,66 | 34,11 |
| Incompleto..... | 3,07 | - | 1,05 | 9,01 | 2,72 | 2,72 | 6,02 | 4,19 | 4,70 | 4,88 | 1,37 | 5,94 |
| Superior..... | 45,22 | - | 8,31 | 1,29 | 4,43 | 1,85 | 3,99 | 9,33 | 19,26 | 41,79 | 66,75 | 29,51 |
| Completo..... | 38,66 | - | 8,31 | - | 4,43 | 1,85 | 3,99 | 5,64 | 13,45 | 28,73 | 59,68 | 24,16 |
| Incompleto..... | 6,56 | - | - | 1,29 | - | - | - | 3,69 | 5,81 | 13,06 | 7,07 | 5,36 |
| Mestrado ou doutorado..... | 1,77 | - | - | - | - | - | - | - | - | - | 3,06 | 1,93 |
| Ignorado..... | 0,09 | - | - | - | - | - | - | - | 1,02 | - | - | - |
| Principal origem do recebimento | | | | | | | | | | | | |
| Empregado..... | 55,40 | 31,85 | 48,49 | 51,21 | 54,97 | 49,12 | 54,13 | 61,11 | 60,70 | 69,29 | 53,40 | 43,60 |
| Empregador..... | 3,44 | - | - | 0,95 | - | 1,70 | 4,22 | 1,15 | 5,82 | 1,85 | 4,69 | - |
| Conta própria..... | 14,90 | 32,52 | 28,56 | 29,49 | 25,41 | 32,90 | 19,36 | 23,36 | 17,26 | 9,23 | 8,97 | 32,66 |
| Transferências..... | 18,59 | 15,27 | 15,52 | 10,78 | 10,65 | 10,00 | 16,83 | 11,24 | 14,51 | 16,44 | 24,11 | 6,96 |
| Rendimento de aluguel..... | 1,83 | 17,06 | 3,33 | 5,87 | 6,65 | 1,14 | 1,49 | 0,50 | - | 0,98 | 1,79 | 4,16 |
| Outros recebimentos..... | 4,77 | 3,30 | - | - | - | 0,09 | 3,61 | 1,71 | - | 1,21 | 6,71 | 9,21 |
| Sem recebimento..... | 1,07 | - | 4,10 | 1,69 | 2,32 | 5,06 | 0,36 | 0,92 | 1,72 | 1,00 | 0,34 | 3,41 |

Fonte: IBGE, Diretoria de Pesquisas, Departamento de Índices de Preços, Pesquisa de Orçamentos Familiares.

Nota: Percentuais obtidos segundo o recebimento de cada célula sobre o recebimento total correspondente.

(1) Inclusive sem recebimento.

Município de Goiânia

**Tabela 1 - Domicílios, por condição de ocupação do domicílio, segundo algumas características
Município de Goiânia - 1995 - 1996**

| Características dos domicílios | Domicílios | | | | | | | | |
|----------------------------------|----------------|----------------------|----------------|---------------|---------------|----------------|----------------|---------------|--------------|
| | Total | Condição de ocupação | | | | | | Alugado | Outro |
| | | Próprio | | | Cedido | | | | |
| | | Total | Pago | Em aquisição | Total | Por empregador | Por particular | | |
| Total..... | 270 310 | 172 781 | 139 250 | 33 531 | 33 047 | 2 917 | 30 130 | 60 154 | 4 328 |
| Tipo | | | | | | | | | |
| Casa não-rústica..... | 211 849 | 136 853 | 118 974 | 17 879 | 28 115 | 2 696 | 25 419 | 44 120 | 2 761 |
| Apartamento..... | 44 359 | 31 316 | 15 664 | 15 652 | 2 975 | - | 2 975 | 10 068 | - |
| Casa rústica..... | 8 447 | 4 356 | 4 356 | - | 573 | - | 573 | 2 260 | 1 258 |
| Cômodo..... | 5 655 | 256 | 256 | - | 1 384 | 221 | 1 163 | 3 706 | 309 |
| Abastecimento d'água | | | | | | | | | |
| Com canalização interna..... | 263 285 | 169 308 | 135 972 | 33 336 | 31 946 | 2 917 | 29 029 | 58 059 | 3 972 |
| Rede geral..... | 233 387 | 149 347 | 116 397 | 32 950 | 28 316 | 2 242 | 26 074 | 52 927 | 2 797 |
| Poço ou nascente..... | 22 807 | 13 635 | 13 468 | 167 | 3 411 | 675 | 2 736 | 4 822 | 939 |
| Outra forma..... | 7 091 | 6 326 | 6 107 | 219 | 219 | - | 219 | 310 | 236 |
| Sem canalização interna..... | 7 025 | 3 473 | 3 278 | 195 | 1 101 | - | 1 101 | 2 095 | 356 |
| Rede geral..... | 2 362 | 670 | 670 | - | 643 | - | 643 | 1 049 | - |
| Poço ou nascente..... | 4 272 | 2 586 | 2 391 | 195 | 458 | - | 458 | 1 046 | 182 |
| Outra forma..... | 391 | 217 | 217 | - | - | - | - | - | 174 |
| Esgotamento sanitário | | | | | | | | | |
| Rede geral ou fossa séptica..... | 223 140 | 141 148 | 108 055 | 33 093 | 26 837 | 2 242 | 24 595 | 53 538 | 1 617 |
| Fossa rudimentar..... | 38 015 | 26 579 | 26 141 | 438 | 4 926 | 518 | 4 408 | 4 633 | 1 877 |
| Não sabe ou outro..... | 1 903 | 854 | 854 | - | 312 | 157 | 155 | 191 | 546 |
| Não tem..... | 7 252 | 4 200 | 4 200 | - | 972 | - | 972 | 1 792 | 288 |
| Número de cômodos | | | | | | | | | |
| 1 cômodo..... | 4 222 | 206 | 206 | - | 901 | 258 | 643 | 2 879 | 236 |
| 2 cômodos..... | 8 058 | 1 861 | 1 861 | - | 2 409 | 221 | 2 188 | 3 326 | 462 |
| 3 cômodos..... | 20 567 | 5 383 | 5 383 | - | 5 865 | 472 | 5 393 | 8 755 | 564 |
| 4 cômodos..... | 33 183 | 14 633 | 12 633 | 2 000 | 6 646 | 452 | 6 194 | 11 226 | 678 |
| 5 cômodos..... | 60 058 | 36 148 | 27 450 | 8 698 | 6 995 | 609 | 6 386 | 15 695 | 1 220 |
| 6 cômodos..... | 49 029 | 36 797 | 30 083 | 6 714 | 4 416 | 406 | 4 010 | 7 446 | 370 |
| 7 cômodos..... | 33 886 | 25 951 | 20 437 | 5 514 | 3 008 | 157 | 2 851 | 4 365 | 562 |
| 8 ou mais cômodos..... | 61 307 | 51 802 | 41 197 | 10 605 | 2 807 | 342 | 2 465 | 6 462 | 236 |
| Número de famílias | | | | | | | | | |
| 1 família..... | 269 821 | 172 292 | 138 761 | 33 531 | 33 047 | 2 917 | 30 130 | 60 154 | 4 328 |
| 2 famílias..... | 489 | 489 | 489 | - | - | - | - | - | - |
| 3 ou mais famílias..... | - | - | - | - | - | - | - | - | - |

**Tabela 2 - Pessoas moradoras em domicílios, por condição de ocupação do domicílio, segundo algumas características
Município de Goiânia - 1995 - 1996**

| Características dos domicílios | Pessoas moradoras | | | | | | | | |
|----------------------------------|-------------------|----------------------|----------------|----------------|----------------|----------------|----------------|----------------|---------------|
| | Total | Condição de ocupação | | | | | | Alugado | Outro |
| | | Próprio | | | Cedido | | | | |
| | | Total | Pago | Em aquisição | Total | Por empregador | Por particular | | |
| Total..... | 991 425 | 656 242 | 536 820 | 119 422 | 110 176 | 8 537 | 101 639 | 208 843 | 16 164 |
| Tipo | | | | | | | | | |
| Casa não-rústica..... | 804 498 | 532 490 | 464 596 | 67 894 | 96 756 | 7 874 | 88 882 | 164 522 | 10 730 |
| Apartamento..... | 141 511 | 102 020 | 50 492 | 51 528 | 7 907 | - | 7 907 | 31 584 | - |
| Casa rústica..... | 33 873 | 20 268 | 20 268 | - | 2 367 | - | 2 367 | 6 422 | 4 816 |
| Cômodo..... | 11 543 | 1 464 | 1 464 | - | 3 146 | 663 | 2 483 | 6 315 | 618 |
| Abastecimento d'água | | | | | | | | | |
| Com canalização interna..... | 964 927 | 640 488 | 521 261 | 119 227 | 106 604 | 8 537 | 98 067 | 203 111 | 14 724 |
| Rede geral..... | 851 840 | 564 048 | 445 760 | 118 288 | 95 266 | 5 680 | 89 586 | 181 380 | 11 146 |
| Poço ou nascente..... | 86 586 | 53 383 | 52 882 | 501 | 10 462 | 2 857 | 7 605 | 19 871 | 2 870 |
| Outra forma..... | 26 501 | 23 057 | 22 619 | 438 | 876 | - | 876 | 1 860 | 708 |
| Sem canalização interna..... | 26 498 | 15 754 | 15 559 | 195 | 3 572 | - | 3 572 | 5 732 | 1 440 |
| Rede geral..... | 8 043 | 3 037 | 3 037 | - | 2 451 | - | 2 451 | 2 555 | - |
| Poço ou nascente..... | 17 022 | 11 632 | 11 437 | 195 | 1 121 | - | 1 121 | 3 177 | 1 092 |
| Outra forma..... | 1 433 | 1 085 | 1 085 | - | - | - | - | - | 348 |
| Esgotamento sanitário | | | | | | | | | |
| Rede geral ou fossa séptica..... | 815 642 | 534 660 | 416 552 | 118 108 | 88 595 | 5 680 | 82 915 | 185 710 | 6 677 |
| Fossa rudimentar..... | 145 110 | 103 418 | 102 104 | 1 314 | 16 965 | 2 072 | 14 893 | 18 142 | 6 585 |
| Não sabe ou outro..... | 6 664 | 2 475 | 2 475 | - | 1 405 | 785 | 620 | 764 | 2 020 |
| Não tem..... | 24 009 | 15 689 | 15 689 | - | 3 211 | - | 3 211 | 4 227 | 882 |
| Número de cômodos | | | | | | | | | |
| 1 cômodo..... | 7 680 | 1 030 | 1 030 | - | 1 372 | 258 | 1 114 | 4 334 | 944 |
| 2 cômodos..... | 22 819 | 5 670 | 5 670 | - | 7 733 | 663 | 7 070 | 8 186 | 1 230 |
| 3 cômodos..... | 71 096 | 21 978 | 21 978 | - | 18 690 | 943 | 17 747 | 28 488 | 1 940 |
| 4 cômodos..... | 108 767 | 47 833 | 43 288 | 4 545 | 22 147 | 904 | 21 243 | 36 753 | 2 034 |
| 5 cômodos..... | 209 541 | 126 040 | 98 342 | 27 698 | 22 890 | 2 202 | 20 688 | 55 029 | 5 582 |
| 6 cômodos..... | 188 244 | 141 909 | 117 946 | 23 963 | 15 557 | 1 556 | 14 001 | 29 300 | 1 478 |
| 7 cômodos..... | 129 390 | 98 059 | 77 632 | 20 427 | 10 390 | 785 | 9 605 | 18 693 | 2 248 |
| 8 ou mais cômodos..... | 253 888 | 213 723 | 170 934 | 42 789 | 11 397 | 1 226 | 10 171 | 28 060 | 708 |
| Número de famílias | | | | | | | | | |
| 1 família..... | 988 059 | 652 876 | 533 454 | 119 422 | 110 176 | 8 537 | 101 639 | 208 843 | 16 164 |
| 2 famílias..... | 3 366 | 3 366 | 3 366 | - | - | - | - | - | - |
| 3 ou mais famílias..... | - | - | - | - | - | - | - | - | - |

**Tabela 3 - Domicílios, por classes de recebimento mensal domiciliar, segundo algumas características
Município de Goiânia - 1995 - 1996**

| Características dos domicílios | Domicílios | | | | | | | | | | | |
|----------------------------------|----------------|---|---------------|---------------|---------------|---------------|----------------|-----------------|-----------------|-----------------|---------------|----------------|
| | Total | Classes de recebimento mensal domiciliar (salário mínimo) | | | | | | | | | | |
| | | Até 2 (1) | Mais de 2 a 3 | Mais de 3 a 5 | Mais de 5 a 6 | Mais de 6 a 8 | Mais de 8 a 10 | Mais de 10 a 15 | Mais de 15 a 20 | Mais de 20 a 30 | Mais de 30 | Sem declaração |
| Total..... | 270 310 | 31 826 | 23 797 | 44 340 | 20 960 | 25 640 | 18 525 | 24 233 | 15 779 | 20 971 | 25 668 | 18 571 |
| Tipo | | | | | | | | | | | | |
| Casa não-rústica..... | 211 849 | 26 184 | 21 048 | 40 230 | 17 957 | 23 609 | 16 169 | 17 511 | 11 816 | 11 456 | 15 280 | 10 589 |
| Apartamento..... | 44 359 | 615 | 783 | 2 045 | 1 810 | 1 380 | 1 826 | 5 783 | 3 963 | 9 287 | 10 191 | 6 676 |
| Casa rústica..... | 8 447 | 3 299 | 618 | 939 | 1 031 | 294 | 315 | 939 | - | 228 | 197 | 587 |
| Cômodo..... | 5 655 | 1 728 | 1 348 | 1 126 | 162 | 357 | 215 | - | - | - | - | 719 |
| Abastecimento d'água | | | | | | | | | | | | |
| Com canalização interna..... | 263 285 | 28 637 | 23 280 | 42 867 | 20 754 | 25 139 | 18 071 | 24 035 | 15 444 | 20 971 | 25 668 | 18 419 |
| Rede geral..... | 233 387 | 22 615 | 20 652 | 34 828 | 17 247 | 22 843 | 16 135 | 22 396 | 14 934 | 19 936 | 24 702 | 17 099 |
| Poço ou nascente..... | 22 807 | 4 307 | 2 628 | 5 704 | 2 091 | 1 851 | 1 504 | 1 110 | 510 | 816 | 966 | 1 320 |
| Outra forma..... | 7 091 | 1 715 | - | 2 335 | 1 416 | 445 | 432 | 529 | - | 219 | - | - |
| Sem canalização interna..... | 7 025 | 3 189 | 517 | 1 473 | 206 | 501 | 454 | 198 | 335 | - | - | 152 |
| Rede geral..... | 2 362 | 1 438 | 167 | 422 | - | - | 183 | - | - | - | - | 152 |
| Poço ou nascente..... | 4 272 | 1 360 | 350 | 1 051 | 206 | 501 | 271 | 198 | 335 | - | - | - |
| Outra forma..... | 391 | 391 | - | - | - | - | - | - | - | - | - | - |
| Esgotamento sanitário | | | | | | | | | | | | |
| Rede geral ou fossa séptica..... | 223 140 | 20 591 | 17 836 | 31 732 | 17 181 | 21 998 | 15 661 | 20 843 | 15 165 | 20 253 | 25 378 | 16 502 |
| Fossa rudimentar..... | 38 015 | 7 100 | 4 827 | 10 634 | 3 412 | 3 301 | 2 487 | 3 390 | 445 | 718 | 290 | 1 411 |
| Não sabe ou outro..... | 1 903 | 517 | - | 537 | - | 341 | 149 | - | - | - | - | 359 |
| Não tem..... | 7 252 | 3 618 | 1 134 | 1 437 | 367 | - | 228 | - | 169 | - | - | 299 |
| Número de cômodos | | | | | | | | | | | | |
| 1 cômodo..... | 4 222 | 1 712 | 1 025 | 720 | 162 | - | 215 | - | - | - | - | 388 |
| 2 cômodos..... | 8 058 | 3 993 | 1 161 | 1 655 | 162 | 198 | - | - | - | - | - | 889 |
| 3 cômodos..... | 20 567 | 5 448 | 3 725 | 5 356 | 1 568 | 1 702 | 1 062 | 659 | 167 | 136 | - | 744 |
| 4 cômodos..... | 33 183 | 6 884 | 3 873 | 8 872 | 3 641 | 3 339 | 1 506 | 1 343 | 877 | 601 | 681 | 1 566 |
| 5 cômodos..... | 60 058 | 7 620 | 6 190 | 11 544 | 5 270 | 6 518 | 4 926 | 4 866 | 2 938 | 3 306 | 2 310 | 4 570 |
| 6 cômodos..... | 49 029 | 3 529 | 4 424 | 8 631 | 4 669 | 6 356 | 5 020 | 5 972 | 2 262 | 4 027 | 1 558 | 2 581 |
| 7 cômodos..... | 33 886 | 1 722 | 2 398 | 3 642 | 2 725 | 3 879 | 2 110 | 4 464 | 2 503 | 4 074 | 4 170 | 2 199 |
| 8 ou mais cômodos..... | 61 307 | 918 | 1 001 | 3 920 | 2 763 | 3 648 | 3 686 | 6 929 | 7 032 | 8 827 | 16 949 | 5 634 |
| Número de famílias | | | | | | | | | | | | |
| 1 família..... | 269 821 | 31 826 | 23 797 | 44 340 | 20 778 | 25 333 | 18 525 | 24 233 | 15 779 | 20 971 | 25 668 | 18 571 |
| 2 famílias..... | 489 | - | - | - | 182 | 307 | - | - | - | - | - | - |
| 3 ou mais famílias..... | - | - | - | - | - | - | - | - | - | - | - | - |

Fonte: IBGE, Diretoria de Pesquisas, Departamento de Índices de Preços, Pesquisa de Orçamentos Familiares.

(1) Inclusive sem recebimento.

**Tabela 4 - Famílias, por número de componentes, segundo algumas características da pessoa de referência
Município de Goiânia - 1995 - 1996**

| Características da pessoa de referência | Famílias | | | | | | | | |
|---|----------------|-----------------------|---------------|---------------|---------------|---------------|---------------|--------------|-------------------|
| | Total | Número de componentes | | | | | | | |
| | | 1 pessoa | 2 pessoas | 3 pessoas | 4 pessoas | 5 pessoas | 6 pessoas | 7 pessoas | 8 Pessoas ou mais |
| Total..... | 270 799 | 20 818 | 47 690 | 54 979 | 73 764 | 43 211 | 20 111 | 5 667 | 4 559 |
| Sexo | | | | | | | | | |
| Homens..... | 195 408 | 9 317 | 27 880 | 36 990 | 61 307 | 36 301 | 15 806 | 4 268 | 3 539 |
| Mulheres..... | 75 391 | 11 501 | 19 810 | 17 989 | 12 457 | 6 910 | 4 305 | 1 399 | 1 020 |
| Grupos de idade | | | | | | | | | |
| 10 a 19 anos..... | 3 296 | 290 | 1 827 | 692 | 348 | - | 139 | - | - |
| 20 a 29 anos..... | 47 052 | 3 188 | 10 868 | 12 145 | 13 227 | 5 359 | 1 680 | 585 | - |
| 30 a 39 anos..... | 73 543 | 3 364 | 8 597 | 15 757 | 26 119 | 13 762 | 4 354 | 1 080 | 510 |
| 40 a 49 anos..... | 64 757 | 3 714 | 7 579 | 10 090 | 19 229 | 14 773 | 6 687 | 1 121 | 1 564 |
| 50 a 59 anos..... | 44 289 | 4 301 | 7 573 | 8 931 | 9 359 | 5 869 | 4 562 | 2 717 | 977 |
| 60 a 69 anos..... | 23 608 | 3 067 | 6 757 | 4 854 | 3 585 | 2 148 | 1 685 | 164 | 1 348 |
| 70 anos ou mais..... | 14 254 | 2 894 | 4 489 | 2 510 | 1 897 | 1 300 | 1 004 | - | 160 |
| Idade ignorada..... | - | - | - | - | - | - | - | - | - |
| Nível de instrução | | | | | | | | | |
| Sem instrução..... | 18 910 | 3 422 | 4 612 | 3 037 | 2 456 | 2 159 | 1 834 | 574 | 816 |
| Pré-escolar..... | - | - | - | - | - | - | - | - | - |
| 1ª a 4ª série do 1º grau..... | 73 356 | 6 165 | 10 876 | 14 262 | 19 746 | 10 771 | 5 909 | 2 625 | 3 002 |
| Completo..... | 30 059 | 3 444 | 4 016 | 6 416 | 8 301 | 4 375 | 1 528 | 933 | 1 046 |
| Incompleto..... | 43 297 | 2 721 | 6 860 | 7 846 | 11 445 | 6 396 | 4 381 | 1 692 | 1 956 |
| 5ª a 8ª série do 1º grau..... | 70 823 | 3 682 | 13 400 | 15 674 | 22 305 | 8 971 | 5 248 | 1 097 | 446 |
| Completo..... | 27 491 | 1 983 | 6 398 | 6 197 | 8 078 | 3 578 | 1 257 | - | - |
| Incompleto..... | 43 332 | 1 699 | 7 002 | 9 477 | 14 227 | 5 393 | 3 991 | 1 097 | 446 |
| 1ª a 3ª série do 2º grau..... | 62 558 | 3 924 | 11 441 | 13 155 | 17 027 | 12 703 | 3 538 | 475 | 295 |
| Completo..... | 39 235 | 2 432 | 7 642 | 7 962 | 10 143 | 8 122 | 2 324 | 315 | 295 |
| Incompleto..... | 23 323 | 1 492 | 3 799 | 5 193 | 6 884 | 4 581 | 1 214 | 160 | - |
| Superior..... | 43 400 | 3 453 | 6 686 | 8 496 | 12 011 | 8 607 | 3 251 | 896 | - |
| Completo..... | 29 683 | 2 247 | 4 529 | 5 788 | 7 458 | 6 602 | 2 315 | 744 | - |
| Incompleto..... | 13 717 | 1 206 | 2 157 | 2 708 | 4 553 | 2 005 | 936 | 152 | - |
| Mestrado ou doutorado..... | 1 404 | 172 | 491 | 355 | 219 | - | 167 | - | - |
| Ignorado..... | 348 | - | 184 | - | - | - | 164 | - | - |
| Principal origem do recebimento | | | | | | | | | |
| Empregado..... | 119 788 | 7 083 | 19 327 | 25 725 | 33 166 | 20 904 | 9 251 | 2 359 | 1 973 |
| Empregador..... | 10 218 | 802 | 2 079 | 1 651 | 2 389 | 2 612 | 533 | 152 | - |
| Conta própria..... | 70 711 | 3 830 | 10 488 | 12 501 | 24 501 | 11 303 | 5 002 | 1 973 | 1 113 |
| Transferências..... | 39 607 | 6 025 | 10 091 | 7 776 | 6 802 | 4 109 | 2 964 | 1 183 | 657 |
| Rendimento de aluguel..... | 8 772 | 1 532 | 2 240 | 2 371 | 893 | 1 111 | 625 | - | - |
| Outros recebimentos..... | 6 976 | 976 | 1 323 | 1 380 | 1 738 | 1 092 | 467 | - | - |
| Sem recebimento..... | 14 727 | 570 | 2 142 | 3 575 | 4 275 | 2 080 | 1 269 | - | 816 |

**Tabela 5 - Famílias, por classes de recebimento mensal familiar, segundo algumas características da pessoa de referência
Município de Goiânia - 1995 - 1996**

| Características da pessoa de referência | Famílias | | | | | | | | | | | |
|---|----------------|---|---------------|---------------|---------------|---------------|----------------|-----------------|-----------------|-----------------|---------------|----------------|
| | Total | Classes de recebimento mensal familiar (salário mínimo) | | | | | | | | | | |
| | | Até 2 (1) | Mais de 2 a 3 | Mais de 3 a 5 | Mais de 5 a 6 | Mais de 6 a 8 | Mais de 8 a 10 | Mais de 10 a 15 | Mais de 15 a 20 | Mais de 20 a 30 | Mais de 30 | Sem declaração |
| Total..... | 270 799 | 31 826 | 23 979 | 45 136 | 20 778 | 25 333 | 18 525 | 24 233 | 15 779 | 20 971 | 25 668 | 18 571 |
| Sexo | | | | | | | | | | | | |
| Homens..... | 195 408 | 16 607 | 14 697 | 33 424 | 15 925 | 19 020 | 13 232 | 18 234 | 12 374 | 17 580 | 22 381 | 11 934 |
| Mulheres..... | 75 391 | 15 219 | 9 282 | 11 712 | 4 853 | 6 313 | 5 293 | 5 999 | 3 405 | 3 391 | 3 287 | 6 637 |
| Grupos de idade | | | | | | | | | | | | |
| 10 a 19 anos..... | 3 296 | 636 | 802 | 835 | 372 | 337 | - | - | - | - | - | 314 |
| 20 a 29 anos..... | 47 052 | 6 768 | 5 447 | 10 002 | 3 623 | 3 621 | 2 512 | 3 361 | 2 628 | 3 240 | 2 034 | 3 816 |
| 30 a 39 anos..... | 73 543 | 7 961 | 6 128 | 13 351 | 5 945 | 7 652 | 4 832 | 7 087 | 4 205 | 6 524 | 5 408 | 4 450 |
| 40 a 49 anos..... | 64 757 | 4 795 | 5 223 | 8 837 | 4 882 | 6 773 | 5 036 | 6 590 | 4 413 | 6 221 | 7 842 | 4 145 |
| 50 a 59 anos..... | 44 289 | 4 811 | 3 169 | 5 714 | 2 874 | 4 499 | 3 345 | 4 602 | 3 450 | 2 408 | 6 984 | 2 433 |
| 60 a 69 anos..... | 23 608 | 3 667 | 2 079 | 4 535 | 1 560 | 1 622 | 1 541 | 1 447 | 746 | 1 958 | 2 467 | 1 986 |
| 70 anos ou mais..... | 14 254 | 3 188 | 1 131 | 1 862 | 1 522 | 829 | 1 259 | 1 146 | 337 | 620 | 933 | 1 427 |
| Idade ignorada..... | - | - | - | - | - | - | - | - | - | - | - | - |
| Nível de instrução | | | | | | | | | | | | |
| Sem instrução..... | 18 910 | 6 936 | 2 534 | 3 554 | 910 | 1 233 | 1 656 | 332 | 177 | 160 | 319 | 1 099 |
| Pré-escolar..... | - | - | - | - | - | - | - | - | - | - | - | - |
| 1ª a 4ª série do 1º grau..... | 73 356 | 14 796 | 8 332 | 17 249 | 7 531 | 6 182 | 5 071 | 5 309 | 2 122 | 1 498 | 1 585 | 3 681 |
| Completo..... | 30 059 | 5 016 | 3 221 | 7 169 | 2 576 | 2 004 | 2 797 | 2 275 | 1 010 | 1 110 | 908 | 1 973 |
| Incompleto..... | 43 297 | 9 780 | 5 111 | 10 080 | 4 955 | 4 178 | 2 274 | 3 034 | 1 112 | 388 | 677 | 1 708 |
| 5ª a 8ª série do 1º grau..... | 70 823 | 7 406 | 8 742 | 14 908 | 6 577 | 9 590 | 5 561 | 6 129 | 3 610 | 2 211 | 1 349 | 4 740 |
| Completo..... | 27 491 | 1 919 | 2 577 | 4 403 | 3 019 | 3 649 | 2 110 | 2 481 | 2 572 | 832 | 1 023 | 2 906 |
| Incompleto..... | 43 332 | 5 487 | 6 165 | 10 505 | 3 558 | 5 941 | 3 451 | 3 648 | 1 038 | 1 379 | 326 | 1 834 |
| 1ª a 3ª série do 2º grau..... | 62 558 | 2 316 | 3 601 | 7 473 | 4 649 | 6 700 | 4 479 | 8 761 | 6 541 | 8 275 | 6 956 | 2 807 |
| Completo..... | 39 235 | 1 276 | 1 943 | 3 893 | 3 007 | 4 545 | 2 609 | 5 448 | 5 060 | 5 635 | 4 636 | 1 183 |
| Incompleto..... | 23 323 | 1 040 | 1 658 | 3 580 | 1 642 | 2 155 | 1 870 | 3 313 | 1 481 | 2 640 | 2 320 | 1 624 |
| Superior..... | 43 400 | 208 | 770 | 1 733 | 1 111 | 1 628 | 1 758 | 3 702 | 3 146 | 8 495 | 15 091 | 5 758 |
| Completo..... | 29 683 | - | 244 | 306 | 380 | 1 135 | 315 | 2 596 | 2 045 | 6 009 | 11 963 | 4 690 |
| Incompleto..... | 13 717 | 208 | 526 | 1 427 | 731 | 493 | 1 443 | 1 106 | 1 101 | 2 486 | 3 128 | 1 068 |
| Mestrado ou doutorado..... | 1 404 | - | - | 219 | - | - | - | - | 183 | 332 | 368 | 302 |
| Ignorado..... | 348 | 164 | - | - | - | - | - | - | - | - | - | 184 |
| Principal origem do recebimento | | | | | | | | | | | | |
| Empregado..... | 119 788 | 11 696 | 12 396 | 22 760 | 11 060 | 11 292 | 8 873 | 11 719 | 6 288 | 10 137 | 10 276 | 3 291 |
| Empregador..... | 10 218 | - | - | 103 | 510 | 643 | 534 | 802 | 1 385 | 1 360 | 3 585 | 1 296 |
| Conta própria..... | 70 711 | 6 874 | 5 340 | 14 515 | 6 258 | 8 991 | 4 482 | 7 518 | 4 238 | 6 286 | 3 350 | 2 859 |
| Transferências..... | 39 607 | 9 551 | 3 888 | 6 028 | 1 993 | 3 176 | 2 658 | 2 699 | 1 550 | 1 290 | 3 309 | 3 465 |
| Rendimento de aluguel..... | 8 772 | 669 | 981 | 837 | 487 | 710 | 1 403 | 546 | 1 438 | 651 | 648 | 402 |
| Outros recebimentos..... | 6 976 | 299 | - | - | 183 | 198 | 347 | 528 | 508 | 495 | 4 215 | 203 |
| Sem recebimento..... | 14 727 | 2 737 | 1 374 | 893 | 287 | 323 | 228 | 421 | 372 | 752 | 285 | 7 055 |

Fonte: IBGE, Diretoria de Pesquisas, Departamento de Índices de Preços, Pesquisa de Orçamentos Familiares.

(1) Inclusive sem recebimento.

**Tabela 6 - Despesa média mensal familiar, por classes de recebimento mensal familiar, segundo os tipos de despesa, com indicação de características das famílias
Município de Goiânia - 1995 - 1996**

| Tipos de despesa | Despesa média mensal familiar (R\$) | | | | | | | | | | | |
|--|-------------------------------------|---|---------------|---------------|---------------|---------------|----------------|-----------------|-----------------|-----------------|-----------------|-----------------|
| | Total | Classes de recebimento mensal familiar (salário mínimo) | | | | | | | | | | |
| | | Até 2 (1) | Mais de 2 a 3 | Mais de 3 a 5 | Mais de 5 a 6 | Mais de 6 a 8 | Mais de 8 a 10 | Mais de 10 a 15 | Mais de 15 a 20 | Mais de 20 a 30 | Mais de 30 | Sem declaração |
| Desembolso global..... | 1 247,07 | 185,10 | 315,14 | 409,84 | 586,06 | 706,42 | 826,66 | 1 205,61 | 1 799,00 | 2 251,46 | 5 209,71 | 1 175,61 |
| Despesas correntes..... | 939,79 | 178,40 | 288,69 | 372,65 | 516,94 | 615,51 | 691,01 | 957,64 | 1 311,05 | 1 755,14 | 3 481,17 | 855,31 |
| Despesas de consumo..... | 841,19 | 176,15 | 282,14 | 358,57 | 495,93 | 582,73 | 647,71 | 891,00 | 1 197,05 | 1 564,20 | 2 899,95 | 778,21 |
| Alimentação..... | 158,16 | 50,43 | 88,68 | 105,33 | 148,55 | 137,63 | 166,11 | 192,05 | 190,05 | 254,86 | 376,68 | 109,10 |
| Habituação..... | 243,83 | 60,42 | 93,07 | 111,58 | 155,68 | 183,04 | 181,55 | 248,17 | 335,59 | 466,01 | 756,35 | 274,98 |
| Aluguel..... | 43,71 | 13,88 | 26,82 | 29,82 | 42,36 | 43,92 | 33,20 | 41,55 | 61,06 | 92,54 | 84,03 | 39,37 |
| Impostos e taxas..... | 102,88 | 26,49 | 36,46 | 43,21 | 59,73 | 79,33 | 86,17 | 124,40 | 141,96 | 188,25 | 304,86 | 124,81 |
| Manutenção do lar..... | 42,93 | 6,16 | 10,46 | 9,57 | 16,63 | 19,78 | 29,67 | 42,50 | 58,70 | 81,39 | 183,52 | 52,59 |
| Artigos de limpeza..... | 6,66 | 3,02 | 4,02 | 5,44 | 9,56 | 6,28 | 5,29 | 7,94 | 6,14 | 11,58 | 11,90 | 3,93 |
| Mobiliários e artigos do lar..... | 19,42 | 4,55 | 5,09 | 7,76 | 11,92 | 13,93 | 12,54 | 16,26 | 22,64 | 46,39 | 63,69 | 24,30 |
| Eletrodomésticos, equipamentos do lar e som e tv..... | 24,19 | 4,83 | 9,84 | 13,94 | 13,71 | 17,10 | 11,48 | 12,11 | 38,11 | 39,22 | 94,15 | 25,16 |
| Consertos e manutenção de artigos do lar..... | 4,02 | 1,48 | 0,38 | 1,85 | 1,78 | 2,70 | 3,19 | 3,41 | 6,97 | 6,63 | 14,20 | 4,82 |
| Vestuário..... | 61,79 | 9,52 | 19,14 | 26,94 | 31,64 | 45,18 | 45,54 | 71,05 | 98,90 | 111,93 | 204,09 | 66,80 |
| Roupa de homem..... | 14,49 | 1,36 | 3,20 | 6,67 | 7,26 | 8,29 | 11,00 | 15,63 | 23,60 | 25,69 | 54,95 | 12,76 |
| Roupa de mulher..... | 16,67 | 1,88 | 5,19 | 6,82 | 7,29 | 10,99 | 10,60 | 17,52 | 26,67 | 31,27 | 56,64 | 23,69 |
| Roupa de criança..... | 7,51 | 1,38 | 2,89 | 3,82 | 3,13 | 6,74 | 6,71 | 8,77 | 7,59 | 14,26 | 25,04 | 5,96 |
| Calçados e outros apetrechos..... | 15,99 | 3,84 | 6,43 | 7,58 | 11,11 | 15,53 | 13,07 | 21,53 | 26,16 | 24,71 | 43,70 | 14,58 |
| Jóias e bijuterias..... | 4,07 | 0,20 | 0,56 | 0,81 | 1,23 | 1,46 | 2,43 | 3,72 | 5,79 | 11,49 | 17,52 | 3,61 |
| Têxteis e armarinhos..... | 3,06 | 0,85 | 0,87 | 1,24 | 1,63 | 2,17 | 1,73 | 3,88 | 9,09 | 4,41 | 6,23 | 6,20 |
| Transporte..... | 121,01 | 12,81 | 19,65 | 34,50 | 39,98 | 64,62 | 87,81 | 125,91 | 190,31 | 220,87 | 540,42 | 90,62 |
| Urbano..... | 16,77 | 7,57 | 13,38 | 16,95 | 17,73 | 17,11 | 28,88 | 24,34 | 15,73 | 18,19 | 19,07 | 9,13 |
| Veículo próprio (gasolina)..... | 25,75 | 1,39 | 0,47 | 5,20 | 5,59 | 14,03 | 17,16 | 27,60 | 48,83 | 64,30 | 109,57 | 15,73 |
| Veículo próprio (álcool)..... | 5,95 | - | 1,07 | 2,30 | 2,89 | 5,23 | 4,28 | 10,81 | 12,76 | 12,09 | 15,26 | 5,49 |
| Veículo próprio (manutenção)..... | 26,23 | 0,94 | 1,35 | 4,66 | 4,60 | 13,82 | 23,83 | 34,88 | 51,04 | 58,43 | 105,87 | 18,85 |
| Viagens..... | 29,12 | 2,92 | 2,24 | 3,91 | 6,46 | 7,74 | 7,71 | 10,95 | 36,75 | 36,21 | 196,52 | 23,73 |
| Outros..... | 17,19 | - | 1,13 | 1,47 | 2,71 | 6,68 | 5,95 | 17,33 | 25,21 | 31,66 | 94,13 | 17,69 |
| Higiene e Cuidados pessoais..... | 17,99 | 4,78 | 6,53 | 11,43 | 13,53 | 13,53 | 15,63 | 19,02 | 26,99 | 36,71 | 51,23 | 8,80 |
| Perfume..... | 5,10 | 1,33 | 1,79 | 3,45 | 3,60 | 2,93 | 4,11 | 4,96 | 7,74 | 8,87 | 17,04 | 2,68 |
| Creme para pele e bronzeador..... | 3,37 | 0,97 | 1,02 | 1,67 | 1,44 | 2,81 | 3,33 | 3,05 | 7,90 | 4,74 | 11,26 | 1,74 |
| Papel higiênico..... | 1,27 | 0,34 | 0,24 | 0,94 | 1,50 | 1,18 | 1,47 | 1,49 | 1,30 | 3,13 | 2,40 | 0,70 |
| Outros..... | 8,25 | 2,13 | 3,48 | 5,37 | 6,99 | 6,61 | 6,71 | 9,52 | 10,05 | 19,97 | 20,52 | 3,68 |
| Assistência a saúde..... | 85,51 | 23,36 | 30,43 | 31,66 | 44,93 | 66,31 | 66,36 | 84,19 | 114,36 | 168,03 | 289,64 | 86,58 |
| Remédios..... | 27,19 | 12,36 | 13,86 | 17,93 | 19,93 | 32,13 | 22,53 | 35,73 | 40,67 | 38,24 | 63,01 | 13,76 |
| Seguro saúde e associação de assistência..... | 13,86 | 0,65 | 1,83 | 1,56 | 6,20 | 7,13 | 11,04 | 10,76 | 24,32 | 30,31 | 67,04 | 5,54 |
| Tratamento dentário..... | 15,24 | 0,83 | 2,57 | 3,08 | 4,93 | 6,81 | 10,19 | 11,11 | 16,72 | 25,94 | 78,21 | 18,97 |
| Consulta médica..... | 4,00 | 0,73 | 2,84 | 1,54 | 3,29 | 3,14 | 3,17 | 4,65 | 4,71 | 5,40 | 13,71 | 3,50 |
| Hospitalização..... | 7,40 | 0,21 | - | - | 1,78 | 7,04 | 7,35 | 1,49 | 5,09 | 33,89 | 22,51 | 12,99 |
| Óculos e lentes..... | 2,33 | 0,17 | 0,08 | 1,14 | 0,93 | 1,78 | 1,70 | 1,76 | 4,37 | 9,62 | 4,99 | 1,88 |
| Outras..... | 15,49 | 8,41 | 9,25 | 6,42 | 7,88 | 8,29 | 10,38 | 18,69 | 18,49 | 24,64 | 40,15 | 29,95 |
| Educação..... | 63,76 | 2,89 | 8,19 | 10,26 | 18,95 | 27,55 | 34,54 | 61,41 | 96,33 | 147,17 | 285,88 | 72,77 |
| Cursos regulares de 1º, 2º e 3º graus e pré-escolar..... | 41,44 | 1,33 | 3,43 | 5,77 | 10,47 | 17,94 | 16,62 | 43,00 | 65,78 | 95,14 | 187,36 | 52,36 |
| Outros cursos..... | 12,36 | 0,17 | 1,56 | 0,95 | 4,04 | 3,30 | 6,65 | 7,68 | 7,17 | 29,76 | 69,68 | 13,87 |
| Livros e revistas técnicas..... | 0,84 | - | 0,01 | - | - | 0,05 | 0,81 | 0,67 | 0,85 | 4,99 | 2,89 | 0,19 |
| Outras..... | 9,12 | 1,39 | 3,18 | 3,54 | 4,44 | 6,27 | 10,47 | 10,05 | 22,52 | 17,27 | 25,95 | 6,35 |
| Recreação e Cultura..... | 29,00 | 2,06 | 4,80 | 7,17 | 11,05 | 12,93 | 17,73 | 22,72 | 35,19 | 59,29 | 141,57 | 25,87 |
| Brinquedos e jogos..... | 4,31 | 0,52 | 1,21 | 1,93 | 1,87 | 4,17 | 4,22 | 5,95 | 4,55 | 8,64 | 14,24 | 2,62 |
| Discos e fitas..... | 0,16 | 0,03 | - | 0,06 | 0,58 | 0,02 | - | 0,05 | - | 0,60 | 0,51 | 0,03 |
| Outras..... | 24,53 | 1,52 | 3,58 | 5,17 | 8,60 | 8,74 | 13,51 | 16,71 | 30,64 | 50,05 | 126,82 | 23,23 |
| Fumo..... | 6,68 | 1,82 | 5,31 | 6,77 | 9,04 | 5,55 | 5,56 | 8,92 | 10,00 | 7,36 | 12,65 | 1,86 |
| Serviços pessoais..... | 14,38 | 2,67 | 3,40 | 4,94 | 7,47 | 9,79 | 9,79 | 14,30 | 30,24 | 23,95 | 50,90 | 16,29 |
| Cabeleireiro..... | 4,94 | 0,86 | 1,41 | 2,12 | 2,96 | 2,96 | 3,60 | 4,89 | 7,42 | 9,92 | 17,41 | 4,73 |
| Manicuro e pedicuro..... | 3,84 | 0,85 | 0,95 | 0,86 | 2,30 | 3,19 | 2,80 | 4,62 | 7,12 | 5,66 | 13,73 | 3,98 |
| Outras..... | 5,60 | 0,96 | 1,03 | 1,95 | 2,21 | 3,03 | 3,39 | 4,78 | 15,70 | 8,37 | 19,75 | 7,59 |
| Despesas diversas..... | 39,08 | 5,40 | 2,96 | 8,02 | 15,10 | 17,20 | 17,09 | 43,28 | 69,08 | 68,00 | 190,54 | 24,53 |
| Cerimônias familiares e práticas religiosas..... | 6,02 | 3,07 | 0,13 | 0,72 | 4,88 | 1,65 | 2,80 | 12,26 | 8,92 | 9,37 | 24,54 | 2,03 |
| Serviços de cartórios e serviços de profissionais..... | 8,87 | 0,70 | 0,46 | 1,93 | 2,61 | 6,56 | 4,08 | 9,05 | 33,47 | 6,47 | 38,56 | 6,09 |
| Outras..... | 24,18 | 1,63 | 2,37 | 5,37 | 7,60 | 8,99 | 10,22 | 21,96 | 26,70 | 52,16 | 127,44 | 16,40 |
| Outras despesas correntes..... | 98,60 | 2,25 | 6,55 | 14,07 | 21,01 | 32,78 | 43,30 | 66,64 | 114,00 | 190,95 | 581,22 | 77,10 |
| Impostos..... | 29,72 | - | - | 0,18 | - | 0,16 | 1,94 | 2,55 | 4,91 | 43,78 | 250,02 | 28,25 |
| Contribuições trabalhistas..... | 35,18 | 1,40 | 3,81 | 7,81 | 12,03 | 19,27 | 23,32 | 38,56 | 52,24 | 81,60 | 156,18 | 20,95 |
| Outras..... | 33,71 | 0,85 | 2,74 | 6,08 | 8,98 | 13,35 | 18,04 | 25,54 | 56,85 | 65,57 | 175,02 | 27,90 |
| Aumento do ativo..... | 280,87 | 5,71 | 25,71 | 33,56 | 62,74 | 87,66 | 110,45 | 213,21 | 443,27 | 416,69 | 1 644,25 | 273,15 |
| Veículo..... | 131,89 | 1,35 | 4,33 | 13,09 | 19,81 | 44,28 | 48,88 | 121,57 | 152,89 | 251,07 | 734,90 | 164,32 |
| Imóvel (aquisição)..... | 88,16 | 1,44 | 3,87 | 0,45 | 0,98 | 2,35 | 7,01 | 9,48 | 170,55 | 53,78 | 704,52 | 73,98 |
| Imóvel (reforma)..... | 50,65 | 2,06 | 16,31 | 15,82 | 30,95 | 30,86 | 30,72 | 68,85 | 93,00 | 101,65 | 182,17 | 32,73 |
| Outros investimentos..... | 10,17 | 0,85 | 1,19 | 4,21 | 11,00 | 10,16 | 23,84 | 13,32 | 26,82 | 10,20 | 22,66 | 2,11 |
| Diminuição do passivo..... | 26,41 | 0,98 | 0,74 | 3,63 | 6,38 | 3,26 | 25,20 | 34,76 | 44,68 | 79,62 | 84,29 | 47,15 |
| Empréstimo e carnê..... | 8,93 | - | 0,11 | 0,02 | 3,23 | - | 7,45 | 5,04 | 11,13 | 16,44 | 46,52 | 20,17 |
| Prestação de imóvel..... | 17,47 | 0,98 | 0,64 | 3,61 | 3,15 | 3,26 | 17,75 | 29,73 | 33,55 | 63,18 | 37,77 | 26,98 |
| Número de famílias..... | 270 799 | 31 826 | 23 979 | 45 136 | 20 778 | 25 333 | 18 525 | 24 233 | 15 779 | 20 971 | 25 668 | 18 571 |
| Tamanho médio da família..... | 3,66 | 2,94 | 3,17 | 3,50 | 3,65 | 4,01 | 4,08 | 3,93 | 4,01 | 3,77 | 4,17 | 3,58 |

Fonte: IBGE, Diretoria de Pesquisas, Departamento de Índices de Preços, Pesquisa de Orçamentos Familiares.

(1) Inclusive sem recebimento.

**Tabela 7 - Percentual da despesa média mensal familiar, por classes de recebimento mensal familiar, segundo os tipos de despesa
Município de Goiânia - 1995 - 1996**

| Tipos de despesa | Despesa média mensal familiar (percentagem) | | | | | | | | | | | |
|--|---|--|---------------|---------------|---------------|---------------|----------------|-----------------|-----------------|-----------------|---------------|----------------|
| | Total | Classes de recebimento mensal (salário mínimo) | | | | | | | | | | |
| | | Até 2 (1) | Mais de 2 a 3 | Mais de 3 a 5 | Mais de 5 a 6 | Mais de 6 a 8 | Mais de 8 a 10 | Mais de 10 a 15 | Mais de 15 a 20 | Mais de 20 a 30 | Mais de 30 | Sem declaração |
| Desembolso global..... | 100,00 | 100,00 | 100,00 | 100,00 | 100,00 | 100,00 | 100,00 | 100,00 | 100,00 | 100,00 | 100,00 | 100,00 |
| Despesas correntes..... | 75,36 | 96,38 | 91,61 | 90,93 | 88,21 | 87,13 | 83,59 | 79,43 | 72,88 | 77,96 | 66,82 | 72,75 |
| Despesas de consumo..... | 67,45 | 95,17 | 89,53 | 87,49 | 84,62 | 82,49 | 78,35 | 73,90 | 66,54 | 69,47 | 55,66 | 66,20 |
| Alimentação..... | 12,68 | 27,25 | 28,14 | 25,70 | 25,35 | 19,48 | 20,09 | 15,93 | 10,56 | 11,32 | 7,23 | 9,28 |
| Habitação..... | 19,55 | 32,64 | 29,53 | 27,22 | 26,56 | 25,91 | 21,96 | 20,58 | 18,65 | 20,70 | 14,52 | 23,39 |
| Aluguel..... | 3,51 | 7,50 | 8,51 | 7,28 | 7,23 | 6,22 | 4,02 | 3,45 | 3,39 | 4,11 | 1,61 | 3,35 |
| Impostos e taxas..... | 8,25 | 14,31 | 11,57 | 10,54 | 10,19 | 11,23 | 10,42 | 10,32 | 7,89 | 8,36 | 5,85 | 10,62 |
| Manutenção do lar..... | 3,44 | 3,33 | 3,32 | 2,33 | 2,84 | 2,80 | 3,59 | 3,53 | 3,26 | 3,62 | 3,52 | 4,47 |
| Artigos de limpeza..... | 0,53 | 1,63 | 1,28 | 1,33 | 1,63 | 0,89 | 0,64 | 0,66 | 0,34 | 0,51 | 0,23 | 0,33 |
| Mobiliários e artigos do lar..... | 1,56 | 2,46 | 1,61 | 1,89 | 2,03 | 1,97 | 1,52 | 1,35 | 1,26 | 2,06 | 1,22 | 2,07 |
| Eletrrodomésticos, equipamentos do lar e som e tv..... | 1,94 | 2,61 | 3,12 | 3,40 | 2,34 | 2,42 | 1,39 | 1,00 | 2,12 | 1,74 | 1,81 | 2,14 |
| Consertos e manutenção de artigos do lar..... | 0,32 | 0,80 | 0,12 | 0,45 | 0,30 | 0,38 | 0,39 | 0,28 | 0,39 | 0,29 | 0,27 | 0,41 |
| Vestuário..... | 4,95 | 5,14 | 6,07 | 6,57 | 5,40 | 6,40 | 5,51 | 5,89 | 5,50 | 4,97 | 3,92 | 5,68 |
| Roupa de homem..... | 1,16 | 0,74 | 1,01 | 1,63 | 1,24 | 1,17 | 1,33 | 1,30 | 1,31 | 1,14 | 1,05 | 1,09 |
| Roupa de mulher..... | 1,34 | 1,02 | 1,65 | 1,66 | 1,24 | 1,56 | 1,28 | 1,45 | 1,48 | 1,39 | 1,09 | 2,01 |
| Roupa de criança..... | 0,60 | 0,75 | 0,92 | 0,93 | 0,53 | 0,95 | 0,81 | 0,73 | 0,42 | 0,64 | 0,48 | 0,51 |
| Calçados e outros apetrechos..... | 1,28 | 2,07 | 2,04 | 1,85 | 1,89 | 2,20 | 1,58 | 1,79 | 1,45 | 1,10 | 0,84 | 1,24 |
| Jóias e bijuterias..... | 0,33 | 0,11 | 0,18 | 0,20 | 0,21 | 0,21 | 0,29 | 0,31 | 0,32 | 0,51 | 0,34 | 0,31 |
| Tecidos e armarinhos..... | 0,25 | 0,46 | 0,28 | 0,30 | 0,28 | 0,31 | 0,21 | 0,32 | 0,51 | 0,20 | 0,12 | 0,53 |
| Transporte..... | 9,70 | 6,92 | 6,23 | 8,42 | 6,82 | 9,15 | 10,62 | 10,44 | 10,58 | 9,81 | 10,37 | 7,71 |
| Urbano..... | 1,34 | 4,09 | 4,25 | 4,14 | 3,02 | 2,42 | 3,49 | 2,02 | 0,87 | 0,81 | 0,37 | 0,78 |
| Veículo próprio (gasolina)..... | 2,06 | 0,75 | 0,15 | 1,27 | 0,95 | 1,99 | 2,08 | 2,29 | 2,15 | 2,71 | 2,86 | 2,10 |
| Veículo próprio (álcool)..... | 0,48 | - | 0,34 | 0,56 | 0,49 | 0,74 | 0,52 | 0,90 | 0,71 | 0,54 | 0,29 | 0,47 |
| Veículo próprio (manutenção)..... | 2,10 | 0,51 | 0,43 | 1,14 | 0,79 | 1,96 | 2,88 | 2,89 | 2,84 | 2,60 | 2,03 | 1,60 |
| Viagens..... | 2,34 | 1,58 | 0,71 | 0,95 | 1,10 | 1,10 | 0,93 | 0,91 | 2,04 | 1,61 | 3,77 | 2,02 |
| Outros..... | 1,38 | - | 0,36 | 0,36 | 0,46 | 0,95 | 0,72 | 1,44 | 1,40 | 1,41 | 1,81 | 1,51 |
| Higiene e Cuidados pessoais..... | 1,44 | 2,58 | 2,07 | 2,79 | 2,31 | 1,92 | 1,89 | 1,58 | 1,50 | 1,63 | 0,98 | 0,75 |
| Perfume..... | 0,41 | 0,72 | 0,57 | 0,84 | 0,61 | 0,42 | 0,50 | 0,41 | 0,43 | 0,39 | 0,33 | 0,23 |
| Creme para pele e bronzeador..... | 0,27 | 0,52 | 0,32 | 0,41 | 0,25 | 0,40 | 0,40 | 0,25 | 0,44 | 0,21 | 0,22 | 0,15 |
| Papel higiênico..... | 0,10 | 0,18 | 0,08 | 0,23 | 0,26 | 0,17 | 0,18 | 0,12 | 0,07 | 0,14 | 0,05 | 0,06 |
| Outros..... | 0,66 | 1,15 | 1,10 | 1,31 | 1,19 | 0,94 | 0,81 | 0,79 | 0,56 | 0,89 | 0,39 | 0,31 |
| Assistência a saúde..... | 6,86 | 12,62 | 9,65 | 7,72 | 7,67 | 9,39 | 8,03 | 6,98 | 6,36 | 7,46 | 5,56 | 7,36 |
| Remédios..... | 2,18 | 6,68 | 4,40 | 4,37 | 3,40 | 4,55 | 2,73 | 2,96 | 2,26 | 1,70 | 1,21 | 1,17 |
| Seguro saúde e associação de assistência..... | 1,11 | 0,35 | 0,58 | 0,38 | 1,06 | 1,01 | 1,34 | 0,89 | 1,35 | 1,35 | 1,29 | 0,47 |
| Tratamento dentário..... | 1,22 | 0,45 | 0,81 | 0,75 | 0,84 | 0,96 | 1,23 | 0,92 | 0,93 | 1,15 | 1,50 | 1,61 |
| Consulta médica..... | 0,32 | 0,39 | 0,90 | 0,37 | 0,56 | 0,45 | 0,38 | 0,39 | 0,26 | 0,24 | 0,26 | 0,30 |
| Hospitalização..... | 0,59 | 0,11 | - | - | 0,30 | 1,00 | 0,89 | 0,12 | 0,28 | 1,51 | 0,43 | 1,10 |
| Óculos e lentes..... | 0,19 | 0,09 | 0,02 | 0,28 | 0,16 | 0,25 | 0,21 | 0,15 | 0,24 | 0,43 | 0,10 | 0,16 |
| Outras..... | 1,24 | 4,54 | 2,94 | 1,57 | 1,34 | 1,17 | 1,26 | 1,55 | 1,03 | 1,09 | 0,77 | 2,55 |
| Educação..... | 5,11 | 1,56 | 2,60 | 2,50 | 3,23 | 3,90 | 4,18 | 5,09 | 5,35 | 6,54 | 5,49 | 6,19 |
| Cursos regulares de 1º, 2º e 3º graus e pré-escolar..... | 3,32 | 0,72 | 1,09 | 1,41 | 1,79 | 2,54 | 2,01 | 3,57 | 3,66 | 4,23 | 3,60 | 4,45 |
| Outros cursos..... | 0,99 | 0,09 | 0,50 | 0,23 | 0,69 | 0,47 | 0,80 | 0,64 | 0,40 | 1,32 | 1,34 | 1,18 |
| Livros e revistas técnicas..... | 0,07 | - | 0,00 | - | - | 0,01 | 0,10 | 0,06 | 0,05 | 0,22 | 0,06 | 0,02 |
| Outras..... | 0,73 | 0,75 | 1,01 | 0,86 | 0,76 | 0,89 | 1,27 | 0,83 | 1,25 | 0,77 | 0,50 | 0,54 |
| Recreação e Cultura..... | 2,33 | 1,12 | 1,52 | 1,75 | 1,89 | 1,83 | 2,14 | 1,88 | 1,96 | 2,63 | 2,72 | 2,20 |
| Brinquedos e jogos..... | 0,35 | 0,28 | 0,38 | 0,47 | 0,32 | 0,59 | 0,51 | 0,49 | 0,25 | 0,38 | 0,27 | 0,22 |
| Discos e fitas..... | 0,01 | 0,01 | - | 0,02 | 0,10 | 0,00 | - | 0,00 | - | 0,03 | 0,01 | 0,00 |
| Outras..... | 1,97 | 0,82 | 1,14 | 1,26 | 1,47 | 1,24 | 1,63 | 1,39 | 1,10 | 2,22 | 2,43 | 1,98 |
| Fumo..... | 0,54 | 0,98 | 1,68 | 1,65 | 1,54 | 0,79 | 0,67 | 0,74 | 0,56 | 0,33 | 0,24 | 0,16 |
| Serviços pessoais..... | 1,15 | 1,44 | 1,08 | 1,20 | 1,28 | 1,30 | 1,18 | 1,19 | 1,68 | 1,06 | 0,98 | 1,39 |
| Cabeleireiro..... | 0,40 | 0,47 | 0,45 | 0,52 | 0,51 | 0,42 | 0,44 | 0,41 | 0,41 | 0,44 | 0,33 | 0,40 |
| Manicuro e pedicuro..... | 0,31 | 0,46 | 0,30 | 0,21 | 0,39 | 0,45 | 0,34 | 0,38 | 0,40 | 0,25 | 0,26 | 0,34 |
| Outras..... | 0,45 | 0,52 | 0,33 | 0,48 | 0,38 | 0,43 | 0,41 | 0,40 | 0,87 | 0,37 | 0,38 | 0,65 |
| Despesas diversas..... | 3,13 | 2,92 | 0,94 | 1,96 | 2,58 | 2,44 | 2,07 | 3,59 | 3,84 | 3,02 | 3,66 | 2,09 |
| Cerimônias familiares e práticas religiosas..... | 0,48 | 1,66 | 0,04 | 0,18 | 0,83 | 0,23 | 0,34 | 1,02 | 0,50 | 0,42 | 0,47 | 0,17 |
| Serviços de cartórios e serviços de profissionais..... | 0,71 | 0,38 | 0,14 | 0,47 | 0,45 | 0,93 | 0,49 | 0,75 | 1,86 | 0,29 | 0,74 | 0,52 |
| Outras..... | 1,94 | 0,88 | 0,75 | 1,31 | 1,30 | 1,27 | 1,24 | 1,82 | 1,48 | 2,32 | 2,45 | 1,40 |
| Outras despesas correntes..... | 7,91 | 1,21 | 2,08 | 3,43 | 3,59 | 4,64 | 5,24 | 5,53 | 6,34 | 8,48 | 11,16 | 6,56 |
| Impostos..... | 2,38 | - | - | 0,04 | - | 0,02 | 0,23 | 0,21 | 0,27 | 1,94 | 4,80 | 2,40 |
| Contribuições trabalhistas..... | 2,82 | 0,76 | 1,21 | 1,91 | 2,05 | 2,73 | 2,82 | 3,20 | 2,90 | 3,62 | 3,00 | 1,78 |
| Outras..... | 2,70 | 0,46 | 0,87 | 1,48 | 1,53 | 1,89 | 2,18 | 2,12 | 3,16 | 2,91 | 3,36 | 2,37 |
| Aumento do ativo..... | 22,52 | 3,09 | 8,16 | 8,19 | 10,70 | 12,41 | 13,36 | 17,68 | 24,64 | 18,51 | 31,56 | 23,23 |
| Veículo..... | 10,58 | 0,73 | 1,38 | 3,19 | 3,38 | 6,27 | 5,91 | 10,08 | 8,50 | 11,15 | 14,11 | 13,98 |
| Imóvel (aquisição)..... | 7,07 | 0,78 | 1,23 | 0,11 | 0,17 | 0,33 | 0,85 | 0,79 | 9,48 | 2,39 | 13,52 | 6,29 |
| Imóvel (reforma)..... | 4,06 | 1,11 | 5,18 | 3,86 | 5,28 | 4,37 | 3,72 | 5,71 | 5,17 | 4,51 | 3,50 | 2,78 |
| Outros investimentos..... | 0,82 | 0,46 | 0,38 | 1,03 | 1,88 | 1,44 | 2,88 | 1,10 | 1,49 | 0,45 | 0,44 | 0,18 |
| Diminuição do passivo..... | 2,12 | 0,53 | 0,24 | 0,88 | 1,09 | 0,46 | 3,05 | 2,88 | 2,48 | 3,54 | 1,62 | 4,01 |
| Empréstimo e carnê..... | 0,72 | - | 0,03 | 0,00 | 0,55 | - | 0,90 | 0,42 | 0,62 | 0,73 | 0,89 | 1,72 |
| Prestação de imóvel..... | 1,40 | 0,53 | 0,20 | 0,88 | 0,54 | 0,46 | 2,15 | 2,47 | 1,86 | 2,81 | 0,73 | 2,30 |

Fonte: IBGE, Diretoria de Pesquisas, Departamento de Índices de Preços, Pesquisa de Orçamentos Familiares.

(1) Inclusive sem recebimento.

**Tabela 8 - Despesa média mensal familiar, em alimentação, por classes de recebimento mensal familiar, segundo os tipos de despesa, com indicação de características das famílias
Município de Goiânia - 1995 - 1996**

| Tipos de despesa | Despesa média mensal familiar (R\$) | | | | | | | | | | | |
|--|-------------------------------------|---|---------------|---------------|---------------|---------------|----------------|-----------------|-----------------|-----------------|---------------|----------------|
| | Total | Classes de recebimento mensal familiar (salário mínimo) | | | | | | | | | | |
| | | Até 2 (1) | Mais de 2 a 3 | Mais de 3 a 5 | Mais de 5 a 6 | Mais de 6 a 8 | Mais de 8 a 10 | Mais de 10 a 15 | Mais de 15 a 20 | Mais de 20 a 30 | Mais de 30 | Sem declaração |
| Despesas em alimentação..... | 158,16 | 50,43 | 88,68 | 105,33 | 148,55 | 137,63 | 166,11 | 192,05 | 190,05 | 254,86 | 376,68 | 109,10 |
| Alimentação no domicílio..... | 125,65 | 46,96 | 73,54 | 89,78 | 120,00 | 120,98 | 137,47 | 157,53 | 129,40 | 194,85 | 268,63 | 95,36 |
| Cereais, leguminosas e oleaginosas.. | 10,17 | 5,87 | 7,95 | 10,07 | 11,58 | 11,37 | 13,72 | 14,62 | 8,74 | 10,57 | 12,62 | 5,48 |
| Arroz..... | 6,70 | 4,28 | 5,27 | 6,65 | 7,97 | 7,39 | 9,96 | 9,32 | 5,74 | 6,88 | 6,79 | 4,26 |
| Feijão..... | 2,17 | 1,17 | 1,87 | 2,47 | 1,58 | 2,82 | 2,63 | 3,16 | 1,91 | 2,27 | 2,80 | 0,82 |
| Outros..... | 1,30 | 0,42 | 0,81 | 0,95 | 2,04 | 1,16 | 1,13 | 2,13 | 1,09 | 1,42 | 3,03 | 0,40 |
| Farinhas, féculas e massas..... | 3,80 | 1,64 | 3,29 | 3,69 | 4,43 | 3,75 | 4,01 | 3,59 | 2,50 | 5,33 | 7,10 | 2,66 |
| Macarrão..... | 1,01 | 0,46 | 0,44 | 1,00 | 1,43 | 1,26 | 0,76 | 1,08 | 0,84 | 1,28 | 1,99 | 0,62 |
| Farinha de trigo..... | 0,49 | 0,18 | 0,25 | 0,51 | 0,80 | 0,54 | 0,53 | 0,58 | 0,33 | 0,78 | 0,86 | 0,31 |
| Farinha de mandioca..... | 0,26 | 0,05 | 0,17 | 0,28 | 0,57 | 0,27 | 0,30 | 0,50 | 0,10 | 0,33 | 0,28 | 0,04 |
| Outras..... | 2,03 | 0,96 | 2,42 | 1,90 | 1,63 | 1,67 | 2,42 | 1,43 | 1,23 | 2,94 | 4,18 | 1,69 |
| Tubérculos e raízes..... | 2,60 | 0,85 | 2,04 | 1,88 | 2,62 | 3,19 | 2,40 | 2,97 | 2,75 | 4,53 | 4,75 | 1,75 |
| Batata inglesa..... | 1,29 | 0,45 | 1,01 | 1,01 | 1,37 | 1,47 | 1,37 | 1,23 | 1,53 | 2,17 | 2,32 | 0,77 |
| Cenoura..... | 0,60 | 0,17 | 0,47 | 0,36 | 0,59 | 0,76 | 0,50 | 0,79 | 0,58 | 1,08 | 1,23 | 0,29 |
| Outros..... | 0,72 | 0,23 | 0,56 | 0,52 | 0,66 | 0,97 | 0,53 | 0,94 | 0,64 | 1,28 | 1,20 | 0,69 |
| Açúcares e derivados..... | 6,40 | 2,58 | 2,55 | 4,40 | 6,90 | 5,68 | 5,47 | 8,29 | 4,16 | 11,25 | 16,08 | 4,74 |
| Açúcar refinado..... | 0,13 | 0,05 | - | 0,04 | 0,32 | - | 0,19 | 0,15 | 0,09 | 0,27 | 0,43 | - |
| Açúcar cristal..... | 1,78 | 1,13 | 1,10 | 1,79 | 2,50 | 2,43 | 2,15 | 2,08 | 1,44 | 2,61 | 1,57 | 0,88 |
| Outros..... | 4,50 | 1,39 | 1,45 | 2,57 | 4,09 | 3,24 | 3,13 | 6,06 | 2,63 | 8,37 | 14,08 | 3,86 |
| Legumes e verduras..... | 5,89 | 1,78 | 3,79 | 3,33 | 5,94 | 6,49 | 6,15 | 6,11 | 7,33 | 10,90 | 13,04 | 3,72 |
| Tomate..... | 1,49 | 0,54 | 1,34 | 0,74 | 1,76 | 1,76 | 1,58 | 1,62 | 1,86 | 2,52 | 2,75 | 1,05 |
| Cebola..... | 0,52 | 0,07 | 0,32 | 0,31 | 0,68 | 0,69 | 0,59 | 0,58 | 0,80 | 0,64 | 1,01 | 0,39 |
| Alface..... | 0,68 | 0,25 | 0,36 | 0,45 | 0,77 | 0,90 | 0,90 | 0,64 | 0,88 | 1,16 | 1,17 | 0,47 |
| Outros..... | 3,20 | 0,92 | 1,78 | 1,83 | 2,73 | 3,15 | 3,08 | 3,28 | 3,79 | 6,58 | 8,11 | 1,81 |
| Frutas..... | 10,98 | 3,68 | 5,39 | 4,97 | 7,46 | 7,88 | 10,05 | 12,18 | 11,91 | 21,07 | 33,34 | 9,80 |
| Banana..... | 1,66 | 0,61 | 1,21 | 0,80 | 1,18 | 1,60 | 1,99 | 2,38 | 2,43 | 2,86 | 3,21 | 1,30 |
| Laranja..... | 2,01 | 1,07 | 1,34 | 1,24 | 1,56 | 2,05 | 1,84 | 2,38 | 2,55 | 4,29 | 3,26 | 1,71 |
| Maçã..... | 1,65 | 0,56 | 0,83 | 0,99 | 1,41 | 1,04 | 1,56 | 1,94 | 1,42 | 3,83 | 4,18 | 1,28 |
| Outras frutas..... | 5,66 | 1,44 | 2,00 | 1,95 | 3,31 | 3,20 | 4,66 | 5,48 | 5,51 | 10,09 | 22,70 | 5,50 |
| Carnes, vísceras e pescados..... | 20,41 | 8,60 | 11,68 | 17,02 | 17,04 | 21,65 | 22,93 | 28,92 | 24,06 | 30,93 | 34,67 | 13,92 |
| Carne de boi de primeira..... | 9,69 | 3,66 | 5,63 | 7,75 | 5,35 | 11,91 | 10,02 | 10,95 | 13,01 | 16,73 | 17,02 | 8,91 |
| Carne de boi de segunda..... | 4,64 | 2,97 | 4,54 | 5,43 | 7,22 | 4,92 | 4,98 | 8,37 | 3,95 | 3,39 | 2,79 | 1,82 |
| Carne de suíno..... | 1,47 | 0,68 | - | 0,76 | 0,92 | 1,51 | 4,06 | 3,90 | 1,42 | 1,57 | 2,85 | 0,13 |
| Carnes e peixes industrializados..... | 2,96 | 0,80 | 0,80 | 2,07 | 2,20 | 2,06 | 2,86 | 3,50 | 2,73 | 5,10 | 8,84 | 2,69 |
| Pescados frescos..... | 1,04 | 0,30 | 0,21 | 0,58 | 0,31 | 0,75 | 0,41 | 1,38 | 2,37 | 2,70 | 2,95 | 0,28 |
| Outros..... | 0,61 | 0,19 | 0,50 | 0,44 | 1,05 | 0,50 | 0,61 | 1,43 | 0,60 | 1,43 | 0,22 | 0,09 |
| Aves e ovos..... | 7,81 | 4,01 | 6,64 | 6,74 | 10,06 | 8,28 | 6,87 | 7,89 | 11,46 | 8,54 | 12,87 | 5,22 |
| Frango..... | 5,97 | 3,21 | 5,23 | 5,35 | 7,92 | 6,33 | 4,78 | 5,30 | 9,57 | 6,01 | 9,59 | 4,46 |
| Ovo de galinha..... | 1,70 | 0,75 | 1,41 | 1,39 | 2,14 | 1,54 | 2,09 | 2,03 | 1,75 | 2,53 | 2,92 | 0,76 |
| Outros..... | 0,14 | 0,04 | - | - | - | 0,42 | - | 0,56 | 0,14 | - | 0,36 | - |
| Leites e derivados..... | 18,58 | 6,18 | 11,32 | 12,41 | 15,48 | 17,63 | 21,10 | 22,58 | 21,15 | 27,56 | 42,13 | 16,40 |
| Leite pasteurizado..... | 9,20 | 4,00 | 6,28 | 6,05 | 8,74 | 9,88 | 10,51 | 12,28 | 11,52 | 11,49 | 17,65 | 7,51 |
| Leite em pó integral..... | 0,31 | - | 0,44 | 0,25 | 0,19 | 0,22 | 0,14 | - | 0,70 | 1,69 | 0,11 | - |
| Queijo tipo prato..... | 0,12 | - | - | 0,03 | - | - | 0,07 | 0,30 | 0,15 | 0,30 | 0,22 | 0,40 |
| Outros..... | 8,96 | 2,18 | 4,60 | 6,09 | 6,55 | 7,53 | 10,38 | 10,00 | 8,78 | 14,07 | 24,15 | 8,49 |
| Panificados..... | 12,76 | 5,14 | 8,02 | 8,72 | 14,03 | 12,88 | 13,37 | 15,23 | 12,40 | 19,56 | 27,16 | 9,05 |
| Pão francês..... | 7,14 | 3,38 | 5,64 | 5,49 | 6,40 | 8,30 | 8,36 | 8,82 | 7,31 | 9,66 | 12,22 | 5,30 |
| Biscoito..... | 2,70 | 0,77 | 1,35 | 1,80 | 2,54 | 2,24 | 2,56 | 3,24 | 2,65 | 4,86 | 7,00 | 1,84 |
| Outros panificados..... | 2,92 | 0,99 | 1,03 | 1,43 | 5,09 | 2,33 | 2,45 | 3,17 | 2,44 | 5,04 | 7,95 | 1,91 |
| Óleos e gorduras..... | 2,92 | 1,59 | 1,53 | 2,83 | 3,14 | 4,38 | 3,43 | 3,80 | 2,66 | 4,53 | 3,15 | 1,35 |
| Óleo de soja..... | 2,71 | 1,55 | 1,37 | 2,81 | 2,80 | 4,33 | 3,27 | 3,70 | 2,66 | 4,14 | 2,38 | 0,91 |
| Azeite de oliva..... | 0,10 | 0,04 | - | - | 0,06 | 0,05 | 0,09 | 0,06 | - | 0,36 | 0,33 | 0,28 |
| Outros..... | 0,10 | - | 0,16 | 0,03 | 0,28 | - | 0,08 | 0,04 | - | 0,03 | 0,45 | 0,15 |
| Bebidas e infusões..... | 15,89 | 3,92 | 7,17 | 9,99 | 13,78 | 12,37 | 19,85 | 24,24 | 13,29 | 24,68 | 36,68 | 17,93 |
| Café moído..... | 3,07 | 1,29 | 2,79 | 2,81 | 2,85 | 3,13 | 4,43 | 3,62 | 2,01 | 4,81 | 4,46 | 2,28 |
| Refrigerantes..... | 7,32 | 1,69 | 3,21 | 3,92 | 5,94 | 6,18 | 13,10 | 9,38 | 8,28 | 12,81 | 16,13 | 5,97 |
| Cervejas..... | 3,95 | 0,49 | 0,41 | 2,43 | 3,61 | 1,93 | 0,98 | 8,58 | 2,12 | 5,42 | 13,03 | 5,59 |
| Outras..... | 1,55 | 0,45 | 0,76 | 0,83 | 1,37 | 1,13 | 1,34 | 2,66 | 0,88 | 1,65 | 3,06 | 4,09 |
| Enlatados e conservas..... | 0,81 | 0,06 | 0,19 | 0,72 | 0,84 | 0,53 | 0,85 | 1,49 | 1,21 | 1,88 | 1,12 | 0,56 |
| Peixe sardinha..... | 0,12 | - | 0,12 | 0,13 | 0,25 | 0,21 | 0,05 | 0,16 | 0,08 | 0,10 | 0,20 | 0,03 |
| Azeitona..... | 0,26 | - | 0,05 | 0,25 | 0,38 | 0,21 | 0,53 | 0,38 | 0,53 | 0,54 | 0,23 | - |
| Carne de boi..... | - | - | - | - | - | - | - | - | - | - | - | - |
| Outros..... | 0,43 | 0,06 | 0,02 | 0,34 | 0,21 | 0,10 | 0,27 | 0,95 | 0,59 | 1,23 | 0,69 | 0,53 |
| Sal e condimentos..... | 2,69 | 1,04 | 1,51 | 2,12 | 3,83 | 2,98 | 3,06 | 2,80 | 2,51 | 4,30 | 4,41 | 2,19 |
| Massa de tomate..... | 0,82 | 0,38 | 0,56 | 0,90 | 1,10 | 0,87 | 0,73 | 0,84 | 0,76 | 0,98 | 1,06 | 0,93 |
| Maionese..... | 0,28 | 0,04 | 0,12 | 0,16 | 0,35 | 0,48 | 0,28 | 0,26 | 0,35 | 0,34 | 0,60 | 0,23 |
| Sal refinado..... | 0,31 | 0,18 | 0,17 | 0,26 | 0,67 | 0,44 | 0,35 | 0,47 | 0,22 | 0,23 | 0,24 | 0,17 |
| Outros..... | 1,29 | 0,43 | 0,65 | 0,79 | 1,71 | 1,19 | 1,69 | 1,23 | 1,18 | 2,75 | 2,51 | 0,87 |
| Alimentos preparados..... | 3,45 | 0,03 | 0,49 | 0,87 | 2,74 | 1,81 | 1,53 | 2,84 | 2,37 | 6,39 | 19,50 | 0,59 |
| Outros..... | 0,48 | - | - | - | 0,12 | 0,11 | 2,69 | - | 0,90 | 2,84 | - | - |
| Alimentação fora domicílio..... | 32,50 | 3,47 | 15,14 | 15,55 | 28,55 | 16,65 | 28,65 | 34,52 | 60,65 | 60,01 | 108,05 | 13,75 |
| Almoço e jantar..... | 15,50 | 0,22 | 4,66 | 4,67 | 12,28 | 4,88 | 9,93 | 14,39 | 29,91 | 29,49 | 67,66 | 6,96 |
| Café, leite, café/leite e chocolate..... | 0,46 | 0,03 | 0,25 | 0,28 | 0,63 | 0,29 | 0,90 | 0,29 | 0,69 | 0,35 | 1,44 | 0,29 |
| Sanduíches e salgados..... | 5,51 | 0,61 | 2,18 | 3,89 | 5,02 | 3,87 | 6,97 | 6,54 | 9,11 | 10,80 | 13,09 | 2,67 |
| Refrigerantes, cervejas e outras..... | 6,70 | 1,97 | 5,15 | 4,72 | 6,63 | 4,83 | 6,43 | 9,41 | 11,45 | 10,92 | 14,26 | 1,76 |
| Agregadas e outras..... | 4,33 | 0,65 | 2,90 | 2,00 | 3,99 | 2,78 | 4,41 | 3,89 | 9,49 | 8,45 | 11,60 | 2,07 |
| Número de famílias..... | 270 799 | 31 826 | 23 979 | 45 136 | 20 778 | 25 333 | 18 525 | 24 233 | 15 779 | 20 971 | 25 668 | 18 571 |
| Tamanho médio da família..... | 3,66 | 2,94 | 3,17 | 3,50 | 3,65 | 4,01 | 4,08 | 3,93 | 4,01 | 3,77 | 4,17 | 3,58 |

Fonte: IBGE, Diretoria de Pesquisas, Departamento de Índices de Preços, Pesquisa de Orçamentos Familiares.

(1) Inclusive sem recebimento.

**Tabela 9 - Percentual da despesa média mensal familiar, em alimentação, por classes de recebimento mensal familiar, segundo os tipos de despesa
Município de Goiânia - 1995 - 1996**

| Tipos de despesa | Despesa média mensal familiar (percentagem) | | | | | | | | | | | |
|--|---|---|---------------|---------------|---------------|---------------|----------------|-----------------|-----------------|-----------------|---------------|----------------|
| | Total | Classes de recebimento mensal familiar (salário mínimo) | | | | | | | | | | |
| | | Até 2 (1) | Mais de 2 a 3 | Mais de 3 a 5 | Mais de 5 a 6 | Mais de 6 a 8 | Mais de 8 a 10 | Mais de 10 a 15 | Mais de 15 a 20 | Mais de 20 a 30 | Mais de 30 | Sem declaração |
| Despesas em alimentação..... | 100,00 | 100,00 | 100,00 | 100,00 | 100,00 | 100,00 | 100,00 | 100,00 | 100,00 | 100,00 | 100,00 | 100,00 |
| Alimentação no domicílio..... | 79,45 | 93,12 | 82,93 | 85,23 | 80,78 | 87,90 | 82,75 | 82,03 | 68,09 | 76,45 | 71,32 | 87,40 |
| Cereais, leguminosas e oleaginosas.. | 6,43 | 11,63 | 8,96 | 9,56 | 7,80 | 8,26 | 8,26 | 7,61 | 4,60 | 4,15 | 3,35 | 5,03 |
| Arroz..... | 4,24 | 8,48 | 5,94 | 6,32 | 5,36 | 5,37 | 6,00 | 4,85 | 3,02 | 2,70 | 1,80 | 3,90 |
| Feijão..... | 1,37 | 2,31 | 2,11 | 2,34 | 1,06 | 2,05 | 1,58 | 1,65 | 1,00 | 0,89 | 0,74 | 0,75 |
| Outros..... | 0,82 | 0,84 | 0,91 | 0,90 | 1,37 | 0,85 | 0,68 | 1,11 | 0,58 | 0,56 | 0,80 | 0,37 |
| Farinhas, féculas e massas..... | 2,40 | 3,26 | 3,71 | 3,50 | 2,98 | 2,73 | 2,41 | 1,87 | 1,32 | 2,09 | 1,89 | 2,44 |
| Macarrão..... | 0,64 | 0,90 | 0,50 | 0,95 | 0,96 | 0,92 | 0,46 | 0,56 | 0,44 | 0,50 | 0,53 | 0,57 |
| Farinha de trigo..... | 0,31 | 0,36 | 0,28 | 0,48 | 0,54 | 0,39 | 0,32 | 0,30 | 0,17 | 0,31 | 0,18 | 0,29 |
| Farinha de mandioca..... | 0,17 | 0,09 | 0,19 | 0,27 | 0,38 | 0,20 | 0,18 | 0,26 | 0,05 | 0,13 | 0,07 | 0,04 |
| Outras..... | 1,28 | 1,90 | 2,73 | 1,80 | 1,10 | 1,21 | 1,46 | 0,75 | 0,65 | 1,16 | 1,11 | 1,55 |
| Tubérculos e raízes..... | 1,65 | 1,68 | 2,30 | 1,79 | 1,76 | 2,32 | 1,44 | 1,54 | 1,45 | 1,78 | 1,26 | 1,60 |
| Batata inglesa..... | 0,81 | 0,90 | 1,14 | 0,95 | 0,92 | 1,07 | 0,82 | 0,64 | 0,80 | 0,85 | 0,62 | 0,70 |
| Cenoura..... | 0,38 | 0,34 | 0,52 | 0,34 | 0,39 | 0,55 | 0,30 | 0,41 | 0,31 | 0,42 | 0,33 | 0,27 |
| Outros..... | 0,46 | 0,45 | 0,63 | 0,49 | 0,45 | 0,70 | 0,32 | 0,49 | 0,34 | 0,50 | 0,32 | 0,63 |
| Açúcares e derivados..... | 4,05 | 5,11 | 2,88 | 4,18 | 4,65 | 4,12 | 3,30 | 4,31 | 2,19 | 4,41 | 4,27 | 4,35 |
| Açúcar refinado..... | 0,08 | 0,10 | - | 0,04 | 0,22 | - | 0,11 | 0,08 | 0,05 | 0,11 | 0,11 | - |
| Açúcar cristal..... | 1,12 | 2,25 | 1,24 | 1,70 | 1,68 | 1,77 | 1,30 | 1,08 | 0,76 | 1,02 | 0,42 | 0,81 |
| Outros..... | 2,84 | 2,76 | 1,64 | 2,44 | 2,75 | 2,36 | 1,88 | 3,16 | 1,38 | 3,29 | 3,74 | 3,54 |
| Legumes e verduras..... | 3,73 | 3,53 | 4,27 | 3,16 | 4,00 | 4,72 | 3,70 | 3,18 | 3,86 | 4,28 | 3,46 | 3,41 |
| Tomate..... | 0,94 | 1,06 | 1,51 | 0,70 | 1,18 | 1,28 | 0,95 | 0,84 | 0,98 | 0,99 | 0,73 | 0,97 |
| Cebola..... | 0,33 | 0,14 | 0,36 | 0,30 | 0,46 | 0,50 | 0,36 | 0,30 | 0,42 | 0,25 | 0,27 | 0,36 |
| Alface..... | 0,43 | 0,50 | 0,40 | 0,42 | 0,52 | 0,65 | 0,54 | 0,33 | 0,47 | 0,45 | 0,31 | 0,43 |
| Outros..... | 2,02 | 1,82 | 2,00 | 1,74 | 1,84 | 2,29 | 1,85 | 1,71 | 1,99 | 2,58 | 2,15 | 1,65 |
| Frutas..... | 6,94 | 7,30 | 6,07 | 4,72 | 5,02 | 5,73 | 6,05 | 6,34 | 6,27 | 8,27 | 8,85 | 8,98 |
| Banana..... | 1,05 | 1,20 | 1,37 | 0,76 | 0,79 | 1,16 | 1,20 | 1,24 | 1,28 | 1,12 | 0,85 | 1,19 |
| Laranja..... | 1,27 | 2,13 | 1,51 | 1,17 | 1,05 | 1,49 | 1,11 | 1,24 | 1,34 | 1,68 | 0,86 | 1,57 |
| Maçã..... | 1,05 | 1,11 | 0,93 | 0,94 | 0,95 | 0,75 | 0,94 | 1,01 | 0,75 | 1,50 | 1,11 | 1,17 |
| Outras frutas..... | 3,58 | 2,86 | 2,26 | 1,85 | 2,23 | 2,32 | 2,80 | 2,85 | 2,90 | 3,96 | 6,03 | 5,05 |
| Carnes, vísceras e pescados..... | 12,90 | 17,06 | 13,17 | 16,16 | 11,47 | 15,73 | 13,80 | 15,06 | 12,66 | 12,14 | 9,20 | 12,76 |
| Carne de boi de primeira..... | 6,13 | 7,26 | 6,35 | 7,36 | 3,60 | 8,65 | 6,03 | 5,70 | 6,84 | 6,57 | 4,52 | 8,16 |
| Carne de boi de segunda..... | 2,93 | 5,90 | 5,12 | 5,15 | 4,86 | 3,57 | 3,00 | 4,36 | 2,08 | 1,33 | 0,74 | 1,67 |
| Carne de suíno..... | 0,93 | 1,36 | - | 0,72 | 0,62 | 1,09 | 2,45 | 1,72 | 0,75 | 0,62 | 0,76 | 0,12 |
| Carnes e peixes industrializados.... | 1,87 | 1,58 | 0,90 | 1,97 | 1,48 | 1,50 | 1,72 | 1,82 | 1,43 | 2,00 | 2,35 | 2,47 |
| Pescados frescos..... | 0,66 | 0,59 | 0,24 | 0,55 | 0,21 | 0,55 | 0,24 | 0,72 | 1,25 | 1,06 | 0,78 | 0,26 |
| Outros..... | 0,39 | 0,37 | 0,56 | 0,42 | 0,70 | 0,37 | 0,37 | 0,74 | 0,31 | 0,56 | 0,06 | 0,08 |
| Aves e ovos..... | 4,94 | 7,94 | 7,49 | 6,40 | 6,77 | 6,02 | 4,14 | 4,11 | 6,03 | 3,35 | 3,42 | 4,78 |
| Frango..... | 3,77 | 6,36 | 5,89 | 5,08 | 5,33 | 4,60 | 2,88 | 2,76 | 5,04 | 2,36 | 2,54 | 4,08 |
| Ovo de galinha..... | 1,08 | 1,49 | 1,59 | 1,32 | 1,44 | 1,12 | 1,26 | 1,06 | 0,92 | 0,99 | 0,77 | 0,70 |
| Outros..... | 0,09 | 0,09 | - | - | - | 0,30 | - | 0,29 | 0,08 | - | 0,10 | - |
| Leites e derivados..... | 11,75 | 12,26 | 12,76 | 11,79 | 10,42 | 12,81 | 12,70 | 11,76 | 11,13 | 10,81 | 11,19 | 15,04 |
| Leite pasteurizado..... | 5,81 | 7,94 | 7,08 | 5,74 | 5,88 | 7,18 | 6,32 | 6,39 | 6,06 | 4,51 | 4,69 | 6,88 |
| Leite em pó integral..... | 0,19 | - | 0,50 | 0,23 | 0,13 | 0,16 | 0,09 | - | 0,37 | 0,66 | 0,03 | - |
| Queijo tipo prato..... | 0,07 | - | - | 0,03 | - | - | 0,04 | 0,16 | 0,08 | 0,12 | 0,06 | 0,37 |
| Outros..... | 5,67 | 4,32 | 5,19 | 5,78 | 4,41 | 5,47 | 6,25 | 5,21 | 4,62 | 5,52 | 6,41 | 7,79 |
| Panificados..... | 8,07 | 10,19 | 9,05 | 8,28 | 9,45 | 9,36 | 8,05 | 7,93 | 6,53 | 7,67 | 7,21 | 8,29 |
| Pão francês..... | 4,51 | 6,71 | 6,36 | 5,21 | 4,31 | 6,03 | 5,03 | 4,59 | 3,85 | 3,79 | 3,24 | 4,86 |
| Biscoito..... | 1,71 | 1,52 | 1,52 | 1,71 | 1,71 | 1,63 | 1,54 | 1,68 | 1,40 | 1,91 | 1,86 | 1,68 |
| Outros panificados..... | 1,85 | 1,96 | 1,16 | 1,35 | 3,43 | 1,69 | 1,47 | 1,65 | 1,28 | 1,98 | 2,11 | 1,75 |
| Óleos e gorduras..... | 1,84 | 3,15 | 1,73 | 2,69 | 2,12 | 3,18 | 2,07 | 1,98 | 1,40 | 1,78 | 0,84 | 1,23 |
| Óleo de soja..... | 1,71 | 3,07 | 1,54 | 2,67 | 1,88 | 3,14 | 1,97 | 1,92 | 1,40 | 1,62 | 0,63 | 0,83 |
| Azeite de oliva..... | 0,07 | 0,08 | - | - | 0,04 | 0,04 | 0,05 | 0,03 | - | 0,14 | 0,09 | 0,26 |
| Outros..... | 0,07 | - | 0,18 | 0,02 | 0,19 | - | 0,05 | 0,02 | - | 0,01 | 0,12 | 0,14 |
| Bebidas e infusões..... | 10,05 | 7,78 | 8,08 | 9,48 | 9,27 | 8,99 | 11,95 | 12,62 | 6,99 | 9,69 | 9,74 | 16,43 |
| Café moído..... | 1,94 | 2,55 | 3,15 | 2,67 | 1,92 | 2,28 | 2,67 | 1,88 | 1,06 | 1,89 | 1,18 | 2,09 |
| Refrigerantes..... | 4,63 | 3,36 | 3,62 | 3,72 | 4,00 | 4,49 | 7,89 | 4,88 | 4,36 | 5,03 | 4,28 | 5,47 |
| Cervejas..... | 2,50 | 0,97 | 0,46 | 2,31 | 2,43 | 1,40 | 0,59 | 4,47 | 1,12 | 2,13 | 3,46 | 5,12 |
| Outras..... | 0,98 | 0,90 | 0,86 | 0,79 | 0,92 | 0,82 | 0,81 | 1,39 | 0,46 | 0,65 | 0,81 | 3,75 |
| Enlatados e conservas..... | 0,51 | 0,12 | 0,21 | 0,69 | 0,57 | 0,38 | 0,51 | 0,78 | 0,64 | 0,74 | 0,30 | 0,51 |
| Peixe sardinha..... | 0,08 | - | 0,13 | 0,12 | 0,17 | 0,16 | 0,03 | 0,08 | 0,04 | 0,04 | 0,05 | 0,03 |
| Azeitona..... | 0,16 | - | 0,06 | 0,24 | 0,26 | 0,15 | 0,32 | 0,20 | 0,28 | 0,21 | 0,06 | - |
| Carne de boi..... | - | - | - | - | - | - | - | - | - | - | - | - |
| Outros..... | 0,27 | 0,12 | 0,02 | 0,33 | 0,14 | 0,07 | 0,16 | 0,50 | 0,31 | 0,48 | 0,18 | 0,49 |
| Sal e condimentos..... | 1,70 | 2,06 | 1,70 | 2,01 | 2,58 | 2,17 | 1,84 | 1,46 | 1,32 | 1,69 | 1,17 | 2,01 |
| Massa de tomate..... | 0,52 | 0,76 | 0,63 | 0,86 | 0,74 | 0,63 | 0,44 | 0,44 | 0,40 | 0,38 | 0,28 | 0,85 |
| Maionese..... | 0,17 | 0,08 | 0,14 | 0,15 | 0,24 | 0,35 | 0,17 | 0,14 | 0,18 | 0,13 | 0,16 | 0,21 |
| Sal refinado..... | 0,19 | 0,36 | 0,19 | 0,25 | 0,45 | 0,32 | 0,21 | 0,25 | 0,12 | 0,09 | 0,06 | 0,16 |
| Outros..... | 0,81 | 0,85 | 0,74 | 0,75 | 1,15 | 0,86 | 1,02 | 0,64 | 0,62 | 1,08 | 0,67 | 0,79 |
| Alimentos preparados..... | 2,18 | 0,05 | 0,55 | 0,83 | 1,85 | 1,32 | 0,92 | 1,48 | 1,24 | 2,51 | 5,18 | 0,54 |
| Outros..... | 0,30 | - | - | - | 0,08 | 0,08 | 1,62 | - | 0,47 | 1,12 | - | - |
| Alimentação fora domicílio..... | 20,55 | 6,88 | 17,07 | 14,77 | 19,22 | 12,10 | 17,25 | 17,97 | 31,91 | 23,55 | 28,68 | 12,60 |
| Almoço e jantar..... | 9,80 | 0,43 | 5,26 | 4,43 | 8,27 | 3,54 | 5,98 | 7,49 | 15,74 | 11,57 | 17,96 | 6,38 |
| Café, leite, café/leite e chocolate..... | 0,29 | 0,06 | 0,28 | 0,26 | 0,43 | 0,21 | 0,54 | 0,15 | 0,36 | 0,14 | 0,38 | 0,27 |
| Sanduíches e salgados..... | 3,49 | 1,21 | 2,46 | 3,69 | 3,38 | 2,81 | 4,20 | 3,41 | 4,79 | 4,24 | 3,48 | 2,45 |
| Refrigerantes, cervejas e outras..... | 4,24 | 3,90 | 5,80 | 4,48 | 4,46 | 3,51 | 3,87 | 4,90 | 6,02 | 4,28 | 3,78 | 1,61 |
| Agregadas e outras..... | 2,74 | 1,28 | 3,27 | 1,90 | 2,69 | 2,02 | 2,66 | 2,03 | 4,99 | 3,31 | 3,08 | 1,90 |

Fonte: IBGE, Diretoria de Pesquisas, Departamento de Índices de Preços, Pesquisa de Orçamentos Familiares.

(1) Inclusive sem recebimento.

**Tabela 10 - Recebimento médio mensal familiar, por classes de recebimento mensal familiar, segundo a origem do recebimento, com indicação de características das famílias
Município de Goiânia - 1995 - 1996**

| Origem do recebimento | Recebimento médio mensal familiar (R\$) | | | | | | | | | | | |
|--|---|---|---------------|---------------|---------------|---------------|-----------------|-----------------|-----------------|-----------------|-----------------|-----------------|
| | Total | Classes de recebimento mensal familiar (salário mínimo) | | | | | | | | | | |
| | | Até 2 (1) | Mais de 2 a 3 | Mais de 3 a 5 | Mais de 5 a 6 | Mais de 6 a 8 | Mais de 8 a 10 | Mais de 10 a 15 | Mais de 15 a 20 | Mais de 20 a 30 | Mais de 30 | Sem declaração |
| Recebimento total..... | 1 544,65 | 146,75 | 281,21 | 442,98 | 618,15 | 787,09 | 1 009,96 | 1 375,36 | 1 983,46 | 2 774,11 | 7 415,50 | 1 197,81 |
| Rendimento total..... | 1 332,15 | 146,41 | 279,01 | 441,22 | 610,40 | 769,41 | 977,20 | 1 301,50 | 1 846,52 | 2 616,92 | 5 544,71 | 1 148,41 |
| Rendimento do trabalho..... | 1 134,56 | 104,34 | 225,40 | 386,86 | 520,37 | 676,37 | 821,18 | 1 151,71 | 1 552,53 | 2 389,25 | 4 645,09 | 869,69 |
| Empregado..... | 669,39 | 69,76 | 162,34 | 252,98 | 334,75 | 384,18 | 518,10 | 723,54 | 907,93 | 1 481,52 | 2 640,07 | 363,95 |
| Empregador..... | 117,56 | - | - | 0,50 | 13,75 | 19,77 | 22,66 | 36,69 | 143,34 | 138,62 | 766,11 | 262,92 |
| Conta própria..... | 347,62 | 34,59 | 63,06 | 133,38 | 171,87 | 272,43 | 280,41 | 391,48 | 501,26 | 769,10 | 1 238,91 | 242,83 |
| Transferência..... | 154,91 | 37,55 | 44,73 | 46,90 | 72,63 | 76,53 | 104,11 | 125,23 | 166,87 | 165,59 | 708,54 | 261,78 |
| Aposentadoria previdência pública..... | 109,52 | 27,94 | 25,41 | 30,98 | 46,17 | 53,52 | 62,18 | 79,60 | 95,09 | 92,10 | 546,36 | 210,45 |
| Aposentadoria previdência privada..... | 13,72 | 1,42 | 4,65 | 4,31 | 5,77 | 2,54 | 4,27 | 1,04 | 10,34 | 23,74 | 73,89 | 27,96 |
| Bolsa de estudo..... | 0,43 | - | - | - | - | - | - | 0,50 | 0,75 | 4,44 | - | - |
| Pensão alimentícia, mesada e doação..... | 28,76 | 7,76 | 14,01 | 10,39 | 18,56 | 20,32 | 36,10 | 42,12 | 48,66 | 36,02 | 85,33 | 23,38 |
| Transferência transitória..... | 2,47 | 0,43 | 0,66 | 1,22 | 2,13 | 0,15 | 1,56 | 1,98 | 12,03 | 9,29 | 2,97 | - |
| Rendimento de aluguel..... | 42,68 | 4,51 | 8,88 | 7,46 | 17,40 | 16,51 | 51,91 | 24,56 | 127,12 | 62,08 | 191,08 | 16,93 |
| Aluguel de bens imóveis..... | 37,71 | 4,10 | 7,60 | 5,10 | 16,98 | 15,65 | 51,91 | 17,00 | 104,56 | 62,08 | 166,75 | 16,93 |
| Aluguel de bens móveis..... | 4,97 | 0,42 | 1,28 | 2,36 | 0,42 | 0,85 | - | 7,56 | 22,57 | - | 24,34 | - |
| Outros recebimentos..... | 212,49 | 0,34 | 2,20 | 1,77 | 7,74 | 17,68 | 32,76 | 73,86 | 136,94 | 157,19 | 1 870,79 | 49,40 |
| Vendas esporádicas..... | 124,60 | - | - | 0,06 | - | 9,93 | 14,59 | 47,00 | 53,23 | 85,58 | 1 123,19 | 32,96 |
| Empréstimos..... | 4,01 | 0,23 | - | 0,12 | - | 0,11 | 1,39 | 0,87 | 6,27 | 11,83 | 26,31 | - |
| Aplicações de capital..... | 71,21 | 0,12 | 2,20 | 0,97 | 7,50 | 7,64 | 16,07 | 23,68 | 36,94 | 57,94 | 628,78 | 1,35 |
| Outros..... | 12,68 | - | - | 0,62 | 0,24 | - | 0,71 | 2,31 | 40,49 | 1,84 | 92,52 | 15,09 |
| Número de famílias..... | 270 799 | 31 826 | 23 979 | 45 136 | 20 778 | 25 333 | 18 525 | 24 233 | 15 779 | 20 971 | 25 668 | 18 571 |
| Tamanho médio da família..... | 3,66 | 2,94 | 3,17 | 3,50 | 3,65 | 4,01 | 4,08 | 3,93 | 4,01 | 3,77 | 4,17 | 3,58 |

Fonte: IBGE, Diretoria de Pesquisas, Departamento de Índices de Preços, Pesquisa de Orçamentos Familiares.

Nota: Médias obtidas segundo o recebimento de cada célula sobre o número de famílias da coluna correspondente.

(1) Inclusive sem recebimento.

**Tabela 11 - Percentual do recebimento médio mensal familiar, por classes de recebimento mensal familiar, segundo a origem do recebimento
Município de Goiânia - 1995 - 1996**

| Origem do recebimento | Recebimento médio mensal familiar (percentagem) | | | | | | | | | | | | |
|--|---|---|---------------|---------------|---------------|---------------|----------------|-----------------|-----------------|-----------------|------------|----------------|--------|
| | Total | Classes de recebimento mensal familiar (salário mínimo) | | | | | | | | | | | |
| | | Até 2 (1) | Mais de 2 a 3 | Mais de 3 a 5 | Mais de 5 a 6 | Mais de 6 a 8 | Mais de 8 a 10 | Mais de 10 a 15 | Mais de 15 a 20 | Mais de 20 a 30 | Mais de 30 | Sem declaração | |
| Recebimento total..... | 100,00 | 100,00 | 100,00 | 100,00 | 100,00 | 100,00 | 100,00 | 100,00 | 100,00 | 100,00 | 100,00 | 100,00 | 100,00 |
| Rendimento total..... | 86,24 | 99,77 | 99,22 | 99,60 | 98,75 | 97,75 | 96,76 | 94,63 | 93,10 | 94,33 | 74,77 | 95,88 | |
| Rendimento do trabalho..... | 73,45 | 71,10 | 80,15 | 87,33 | 84,18 | 85,93 | 81,31 | 83,74 | 78,27 | 86,13 | 62,64 | 72,61 | |
| Empregado..... | 43,34 | 47,53 | 57,73 | 57,11 | 54,15 | 48,81 | 51,30 | 52,61 | 45,77 | 53,41 | 35,60 | 30,38 | |
| Empregador..... | 7,61 | - | - | 0,11 | 2,22 | 2,51 | 2,24 | 2,67 | 7,23 | 5,00 | 10,33 | 21,95 | |
| Conta própria..... | 22,50 | 23,57 | 22,42 | 30,11 | 27,80 | 34,61 | 27,76 | 28,46 | 25,27 | 27,72 | 16,71 | 20,27 | |
| Transferência..... | 10,03 | 25,59 | 15,91 | 10,59 | 11,75 | 9,72 | 10,31 | 9,11 | 8,41 | 5,97 | 9,55 | 21,86 | |
| Aposentadoria previdência pública..... | 7,09 | 19,04 | 9,04 | 6,99 | 7,47 | 6,80 | 6,16 | 5,79 | 4,79 | 3,32 | 7,37 | 17,57 | |
| Aposentadoria previdência privada..... | 0,89 | 0,97 | 1,65 | 0,97 | 0,93 | 0,32 | 0,42 | 0,08 | 0,52 | 0,86 | 1,00 | 2,33 | |
| Bolsa de estudo..... | 0,03 | - | - | - | - | - | - | 0,04 | 0,04 | 0,16 | - | - | |
| Pensão alimentícia, mesada e doação..... | 1,86 | 5,29 | 4,98 | 2,35 | 3,00 | 2,58 | 3,57 | 3,06 | 2,45 | 1,30 | 1,15 | 1,95 | |
| Transferência transitória..... | 0,16 | 0,29 | 0,24 | 0,27 | 0,35 | 0,02 | 0,15 | 0,14 | 0,61 | 0,33 | 0,04 | - | |
| Rendimento de aluguel..... | 2,76 | 3,08 | 3,16 | 1,68 | 2,82 | 2,10 | 5,14 | 1,79 | 6,41 | 2,24 | 2,58 | 1,41 | |
| Aluguel de bens imóveis..... | 2,44 | 2,79 | 2,70 | 1,15 | 2,75 | 1,99 | 5,14 | 1,24 | 5,27 | 2,24 | 2,25 | 1,41 | |
| Aluguel de bens móveis..... | 0,32 | 0,29 | 0,46 | 0,53 | 0,07 | 0,11 | - | 0,55 | 1,14 | - | 0,33 | - | |
| Outros recebimentos..... | 13,76 | 0,23 | 0,78 | 0,40 | 1,25 | 2,25 | 3,24 | 5,37 | 6,90 | 5,67 | 25,23 | 4,12 | |
| Vendas esporádicas..... | 8,07 | - | - | 0,01 | - | 1,26 | 1,44 | 3,42 | 2,68 | 3,09 | 15,15 | 2,75 | |
| Empréstimos..... | 0,26 | 0,15 | - | 0,03 | - | 0,01 | 0,14 | 0,06 | 0,32 | 0,43 | 0,35 | - | |
| Aplicações de capital..... | 4,61 | 0,08 | 0,78 | 0,22 | 1,21 | 0,97 | 1,59 | 1,72 | 1,86 | 2,09 | 8,48 | 0,11 | |
| Outros..... | 0,82 | - | - | 0,14 | 0,04 | - | 0,07 | 0,17 | 2,04 | 0,07 | 1,25 | 1,26 | |

Fonte: IBGE, Diretoria de Pesquisas, Departamento de Índices de Preços.

Nota: Percentuais obtidos segundo o recebimento de cada célula sobre o recebimento total correspondente.

(1) Inclusive sem recebimento.

**Tabela 12 - Recebimento médio mensal familiar, por classes de recebimento mensal familiar, segundo as características da pessoa de referência
Município de Goiânia - 1995 - 1996**

| Características da pessoa de referência | Recebimento médio mensal familiar (R\$) | | | | | | | | | | | |
|---|---|---|---------------|---------------|---------------|---------------|-----------------|-----------------|-----------------|-----------------|-----------------|-----------------|
| | Total | Classes de recebimento mensal familiar (salário mínimo) | | | | | | | | | | |
| | | Até 2 (1) | Mais de 2 a 3 | Mais de 3 a 5 | Mais de 5 a 6 | Mais de 6 a 8 | Mais de 8 a 10 | Mais de 10 a 15 | Mais de 15 a 20 | Mais de 20 a 30 | Mais de 30 | Sem declaração |
| Total..... | 1 544,65 | 146,75 | 281,21 | 442,98 | 618,15 | 787,09 | 1 009,96 | 1 375,36 | 1 983,46 | 2 774,11 | 7 415,50 | 1 197,81 |
| Sexo | | | | | | | | | | | | |
| Homens..... | 1 984,02 | 155,79 | 290,44 | 459,96 | 640,30 | 828,08 | 1 071,81 | 1 453,59 | 2 078,56 | 2 959,52 | 8 964,97 | 1 712,49 |
| Mulheres..... | 1 049,20 | 140,57 | 292,28 | 450,57 | 636,20 | 812,67 | 1 060,13 | 1 524,68 | 2 445,44 | 3 205,03 | 6 750,28 | 694,88 |
| Grupos de idade | | | | | | | | | | | | |
| 10 a 19 anos..... | 394,10 | 122,13 | 263,16 | 463,05 | 598,05 | 800,73 | - | - | - | - | - | 418,07 |
| 20 a 29 anos..... | 1 079,24 | 161,23 | 284,99 | 465,91 | 645,00 | 834,05 | 1 076,03 | 1 421,23 | 2 072,49 | 2 951,03 | 6 080,98 | 855,31 |
| 30 a 39 anos..... | 1 426,03 | 149,53 | 303,82 | 459,91 | 645,58 | 842,02 | 1 041,30 | 1 416,64 | 2 116,36 | 2 842,97 | 7 142,31 | 956,64 |
| 40 a 49 anos..... | 2 147,07 | 152,84 | 294,35 | 453,67 | 641,97 | 808,31 | 1 135,08 | 1 535,20 | 2 142,13 | 3 097,21 | 9 428,60 | 1 364,68 |
| 50 a 59 anos..... | 2 168,10 | 131,83 | 290,63 | 446,35 | 644,22 | 813,39 | 1 033,37 | 1 481,86 | 2 350,33 | 3 067,04 | 7 786,46 | 2 571,11 |
| 60 a 69 anos..... | 1 909,71 | 147,79 | 289,85 | 459,58 | 619,65 | 814,18 | 1 051,90 | 1 521,88 | 2 056,74 | 3 152,04 | 10 508,25 | 1 065,21 |
| 70 anos ou mais..... | 2 083,24 | 143,71 | 261,15 | 440,56 | 614,13 | 835,65 | 1 004,84 | 1 480,12 | 1 794,88 | 3 165,81 | 18 858,87 | 2 360,83 |
| Idade ignorada..... | - | - | - | - | - | - | - | - | - | - | - | - |
| Nível de instrução | | | | | | | | | | | | |
| Sem instrução..... | 491,82 | 132,09 | 271,56 | 423,49 | 621,50 | 813,59 | 984,54 | 1 390,11 | 2 113,22 | 2 391,00 | 4 485,51 | 311,99 |
| Pré-escolar..... | - | - | - | - | - | - | - | - | - | - | - | - |
| 1ª a 4ª série do 1º grau..... | 855,16 | 152,71 | 284,68 | 449,43 | 639,71 | 804,05 | 1 066,04 | 1 438,32 | 2 046,45 | 3 255,27 | 10 599,44 | 407,00 |
| Completo..... | 1 129,21 | 154,50 | 296,47 | 443,47 | 646,21 | 793,43 | 1 077,91 | 1 484,17 | 2 044,92 | 3 006,02 | 14 717,20 | 315,55 |
| Incompleto..... | 664,90 | 151,79 | 277,25 | 453,67 | 636,33 | 809,15 | 1 051,45 | 1 403,94 | 2 047,83 | 3 968,32 | 5 076,64 | 512,64 |
| 5ª a 8ª série do 1º grau..... | 907,53 | 149,45 | 293,66 | 463,64 | 635,39 | 839,53 | 1 042,14 | 1 445,37 | 1 967,56 | 3 139,56 | 6 391,70 | 872,78 |
| Completo..... | 1 139,69 | 180,77 | 294,92 | 473,21 | 638,36 | 889,23 | 1 043,25 | 1 428,19 | 1 922,71 | 3 176,26 | 6 665,02 | 969,73 |
| Incompleto..... | 760,24 | 138,49 | 293,13 | 459,63 | 632,87 | 809,01 | 1 041,46 | 1 457,05 | 2 078,67 | 3 117,42 | 5 534,01 | 719,15 |
| 1ª a 3ª série do 2º grau..... | 2 077,66 | 161,36 | 308,79 | 475,90 | 644,20 | 821,44 | 1 123,91 | 1 495,94 | 2 274,98 | 2 893,32 | 8 273,30 | 684,63 |
| Completo..... | 2 190,22 | 165,18 | 309,97 | 471,41 | 641,89 | 834,13 | 1 027,92 | 1 474,99 | 2 342,62 | 2 955,12 | 7 933,04 | 1 321,19 |
| Incompleto..... | 1 888,29 | 156,66 | 307,40 | 480,78 | 648,42 | 794,66 | 1 257,83 | 1 530,40 | 2 043,87 | 2 761,39 | 8 953,22 | 220,92 |
| Superior..... | 4 472,50 | 190,88 | 314,75 | 489,77 | 654,54 | 830,41 | 1 096,63 | 1 509,76 | 2 219,75 | 3 017,87 | 9 033,45 | 2 507,03 |
| Completo..... | 5 064,12 | - | 359,50 | 444,09 | 652,71 | 788,53 | 1 025,54 | 1 586,86 | 2 251,50 | 3 071,87 | 9 151,34 | 2 551,87 |
| Incompleto..... | 3 192,26 | 190,88 | 293,99 | 499,57 | 655,49 | 926,83 | 1 112,15 | 1 328,78 | 2 160,78 | 2 887,34 | 8 582,56 | 2 310,13 |
| Mestrado ou doutorado..... | 4 413,04 | - | - | 349,80 | - | - | - | - | 1 985,87 | 3 364,59 | 5 725,65 | 8 383,43 |
| Ignorado..... | 610,10 | 186,67 | - | - | - | - | - | - | - | - | - | 987,50 |
| Principal origem do recebimento | | | | | | | | | | | | |
| Empregado..... | 1 484,82 | 165,65 | 289,97 | 464,02 | 652,83 | 825,38 | 1 112,03 | 1 496,72 | 2 156,18 | 3 001,78 | 6 482,82 | 2 193,52 |
| Empregador..... | 4 085,65 | - | - | 535,32 | 606,79 | 779,05 | 968,39 | 1 437,42 | 2 045,42 | 3 214,11 | 7 300,33 | 4 503,07 |
| Conta própria..... | 1 438,77 | 141,98 | 301,65 | 451,19 | 625,48 | 838,54 | 1 030,50 | 1 455,36 | 1 964,87 | 2 871,09 | 10 521,54 | 1 386,94 |
| Transferências..... | 1 650,56 | 148,68 | 275,23 | 442,38 | 601,17 | 796,30 | 1 000,59 | 1 420,10 | 2 812,97 | 2 890,77 | 10 681,62 | 1 894,01 |
| Rendimento de aluguel..... | 1 786,78 | 144,63 | 311,80 | 469,06 | 665,76 | 776,33 | 1 087,05 | 1 422,67 | 2 166,00 | 2 749,43 | 10 219,36 | 433,53 |
| Outros recebimentos..... | 8 040,64 | 40,43 | - | - | 668,00 | 760,17 | 1 055,85 | 1 432,20 | 2 070,12 | 3 922,52 | 12 130,54 | 2 761,33 |
| Sem recebimento..... | 564,07 | 103,83 | 291,27 | 477,66 | 681,67 | 895,50 | 1 050,67 | 1 546,80 | 2 156,87 | 3 441,53 | 5 961,67 | 103,62 |

Fonte: IBGE, Diretoria de Pesquisas, Departamento de Índices de Preços, Pesquisa de Orçamentos Familiares.

Nota: Médias obtidas segundo o número de famílias da célula correspondente.

(1) Inclusive sem recebimento.

**Tabela 13 - Percentual do recebimento médio mensal familiar, por classes de recebimento mensal familiar, segundo as características da pessoa de referência
Município de Goiânia - 1995 - 1996**

| Características da pessoa de referência | Recebimento mensal familiar (percentagem) | | | | | | | | | | | |
|---|---|---|---------------|---------------|---------------|---------------|----------------|-----------------|-----------------|-----------------|---------------|----------------|
| | Total | Classes de recebimento mensal familiar (salário mínimo) | | | | | | | | | | |
| | | Até 2 (1) | Mais de 2 a 3 | Mais de 3 a 5 | Mais de 5 a 6 | Mais de 6 a 8 | Mais de 8 a 10 | Mais de 10 a 15 | Mais de 15 a 20 | Mais de 20 a 30 | Mais de 30 | Sem declaração |
| Total..... | 100,00 | 100,00 | 100,00 | 100,00 | 100,00 | 100,00 | 100,00 | 100,00 | 100,00 | 100,00 | 100,00 | 100,00 |
| Sexo | | | | | | | | | | | | |
| Homens..... | 83,05 | 54,74 | 61,14 | 74,45 | 76,76 | 75,43 | 71,65 | 74,34 | 75,54 | 82,72 | 90,04 | 81,59 |
| Mulheres..... | 16,95 | 45,26 | 38,86 | 25,55 | 23,24 | 24,57 | 28,35 | 25,66 | 24,46 | 17,28 | 9,96 | 18,41 |
| Grupos de idade | | | | | | | | | | | | |
| 10 a 19 anos..... | 0,28 | 1,64 | 3,02 | 1,87 | 1,67 | 1,29 | - | - | - | - | - | 0,52 |
| 20 a 29 anos..... | 10,88 | 23,09 | 22,23 | 22,57 | 17,59 | 14,46 | 13,66 | 13,40 | 16,00 | 15,20 | 5,55 | 13,03 |
| 30 a 39 anos..... | 22,47 | 25,19 | 26,67 | 29,73 | 28,89 | 30,86 | 25,42 | 28,16 | 26,14 | 29,49 | 17,33 | 17,00 |
| 40 a 49 anos..... | 29,79 | 15,51 | 22,02 | 19,41 | 23,59 | 26,22 | 28,88 | 28,38 | 27,77 | 30,63 | 33,18 | 22,58 |
| 50 a 59 anos..... | 20,57 | 13,42 | 13,19 | 12,35 | 13,94 | 17,53 | 17,46 | 19,13 | 23,82 | 11,74 | 24,40 | 24,97 |
| 60 a 69 anos..... | 9,66 | 11,47 | 8,63 | 10,09 | 7,28 | 6,32 | 8,19 | 6,18 | 4,51 | 9,81 | 11,63 | 8,45 |
| 70 anos ou mais..... | 6,36 | 9,69 | 4,23 | 3,97 | 7,04 | 3,32 | 6,39 | 4,76 | 1,78 | 3,12 | 7,90 | 13,45 |
| Idade ignorada..... | - | - | - | - | - | - | - | - | - | - | - | - |
| Nível de instrução | | | | | | | | | | | | |
| Sem instrução..... | 1,99 | 19,38 | 9,86 | 7,29 | 4,26 | 4,80 | 8,24 | 1,29 | 1,10 | 0,61 | 0,64 | 1,37 |
| Pré-escolar..... | - | - | - | - | - | - | - | - | - | - | - | - |
| 1ª a 4ª série do 1º grau..... | 13,44 | 47,80 | 33,97 | 37,54 | 36,27 | 23,81 | 27,31 | 21,42 | 12,75 | 7,75 | 7,54 | 5,98 |
| Completo..... | 7,27 | 16,40 | 13,68 | 15,40 | 12,53 | 7,61 | 15,23 | 9,47 | 6,07 | 5,31 | 6,00 | 2,49 |
| Incompleto..... | 6,17 | 31,41 | 20,30 | 22,14 | 23,73 | 16,19 | 12,08 | 11,95 | 6,69 | 2,45 | 1,54 | 3,50 |
| 5ª a 8ª série do 1º grau..... | 13,77 | 23,42 | 36,77 | 33,47 | 31,46 | 38,56 | 29,28 | 24,85 | 20,86 | 11,04 | 3,87 | 16,52 |
| Completo..... | 6,71 | 7,34 | 10,89 | 10,09 | 14,51 | 15,54 | 11,12 | 9,94 | 14,52 | 4,20 | 3,06 | 11,25 |
| Incompleto..... | 7,06 | 16,08 | 25,88 | 23,38 | 16,95 | 23,02 | 18,16 | 14,91 | 6,34 | 6,83 | 0,81 | 5,27 |
| 1ª a 3ª série do 2º grau..... | 27,84 | 7,91 | 15,93 | 17,22 | 22,54 | 26,36 | 25,43 | 36,76 | 43,71 | 38,07 | 25,83 | 7,67 |
| Completo..... | 18,41 | 4,46 | 8,63 | 8,89 | 14,53 | 18,16 | 13,55 | 22,54 | 34,82 | 26,48 | 16,50 | 6,24 |
| Incompleto..... | 9,43 | 3,45 | 7,30 | 8,33 | 8,01 | 8,20 | 11,88 | 14,22 | 8,89 | 11,59 | 9,32 | 1,43 |
| Superior..... | 41,58 | 0,84 | 3,47 | 4,11 | 5,47 | 6,47 | 9,74 | 15,68 | 20,51 | 40,76 | 61,18 | 57,63 |
| Completo..... | 32,20 | - | 1,26 | 0,66 | 1,87 | 4,29 | 1,63 | 11,55 | 13,52 | 29,35 | 49,13 | 47,78 |
| Incompleto..... | 9,38 | 0,84 | 2,21 | 3,45 | 3,61 | 2,19 | 8,11 | 4,12 | 6,99 | 11,41 | 12,05 | 9,85 |
| Mestrado ou doutorado..... | 1,33 | - | - | 0,37 | - | - | - | - | 1,07 | 1,78 | 0,95 | 10,11 |
| Ignorado..... | 0,05 | 0,65 | - | - | - | - | - | - | - | - | - | 0,73 |
| Principal origem do recebimento | | | | | | | | | | | | |
| Empregado..... | 38,10 | 40,99 | 51,49 | 51,14 | 54,35 | 44,64 | 49,85 | 49,20 | 39,82 | 48,38 | 29,90 | 28,82 |
| Empregador..... | 8,94 | - | - | 0,27 | 2,33 | 2,40 | 2,61 | 3,23 | 8,32 | 6,95 | 11,74 | 23,30 |
| Conta própria..... | 21,79 | 20,65 | 23,07 | 31,71 | 29,47 | 36,11 | 23,33 | 30,69 | 24,46 | 28,69 | 15,82 | 15,83 |
| Transferências..... | 14,00 | 30,04 | 15,33 | 12,91 | 9,02 | 12,11 | 13,44 | 10,75 | 12,81 | 5,93 | 15,86 | 26,20 |
| Rendimento de aluguel..... | 3,36 | 2,05 | 4,38 | 1,90 | 2,44 | 2,64 | 7,71 | 2,18 | 9,15 | 2,85 | 2,97 | 0,70 |
| Outros recebimentos..... | 12,02 | 0,26 | - | - | 0,92 | 0,72 | 1,85 | 2,12 | 3,09 | 3,09 | 22,95 | 2,24 |
| Sem recebimento..... | 1,78 | 6,01 | 5,73 | 2,07 | 1,47 | 1,39 | 1,21 | 1,83 | 2,36 | 4,11 | 0,76 | 2,92 |

Fonte: IBGE, Diretoria de Pesquisas, Departamento de Índices de Preços, Pesquisa de Orçamentos Familiares.

Nota: Percentuais obtidos segundo o recebimento de cada célula sobre o recebimento total correspondente.

(1) Inclusive sem recebimento.