

Pesquisa Nacional por Amostra de Domicílios PNAD 2014



IDENTIFICAÇÃO E CONTROLE

Unidade da Federação	Número de ordem da Unidade Visitada <input style="width: 100%;" type="text"/>	Número do setor <input style="width: 100%;" type="text"/>	Número de série 0103	MORADORES	
				Total 0105 <input style="width: 100%;" type="text"/>	10 anos ou mais 0106 <input style="width: 100%;" type="text"/>
Município <input style="width: 100%;" type="text"/>	Agência <input style="width: 100%;" type="text"/>	Número do controle 0102 <input style="width: 100%;" type="text"/>	<input style="width: 100%;" type="text"/>	<input style="width: 100%;" type="text"/>	<input style="width: 100%;" type="text"/>

Matrícula Siape do entrevistador 0107 <input style="width: 100%;" type="text"/>	Matrícula Siape do supervisor 0108 <input style="width: 100%;" type="text"/>
--	---

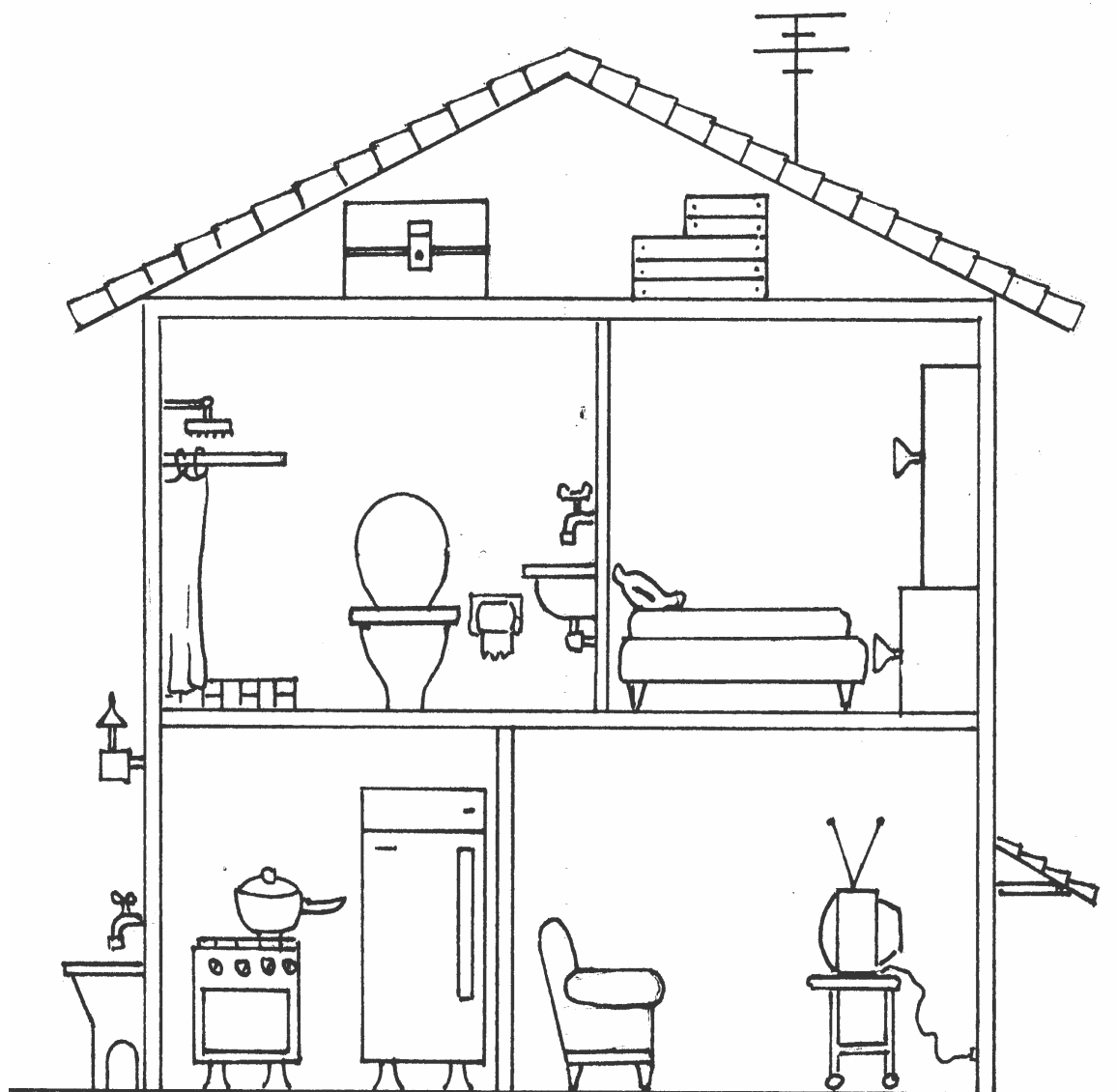
ENDEREÇO DO DOMICÍLIO

TELEFONE FIXO e/ou CELULAR

TIPO DE ENTREVISTA

Tipo A - Unidade Ocupada	Tipo B - Unidade Vaga	Tipo C - Unidade Inexistente
<p>01 <input type="checkbox"/> Realizada (Quando se realizar a entrevista.)</p> <p style="text-align: center;">0104</p> <p>02 <input type="checkbox"/> Fechada (Quando a pesquisa não for realizada na unidade domiciliar devido aos moradores estarem temporariamente ausentes por motivo de férias, viagem etc, durante todo o período de entrevistas.)</p> <p>03 <input type="checkbox"/> Recusa (Quando os moradores se recusarem a prestar as informações.)</p> <p>04 <input type="checkbox"/> Outra (Quando não houver entrevista na unidade ocupada por motivo que não se enquadre nas duas condições anteriores e que deve ser esclarecido no espaço destinado a observações.)</p>	<p>05 <input type="checkbox"/> Em condições de ser habitada (Quando a unidade estiver em condições de ser habitada, mas se encontra vaga ou ocupada por pessoas não abrangidas pela pesquisa, como é o caso das unidades de habitação em domicílio coletivo ocupadas exclusivamente por pessoas não moradoras.)</p> <p>06 <input type="checkbox"/> Uso ocasional (Quando a unidade for utilizada para descanso de fim de semana, férias ou outros fins por pessoas que, presentes ou não no momento da visita do entrevistador, são moradoras em outra residência.)</p> <p>07 <input type="checkbox"/> Em construção ou reforma (Quando a unidade não estiver ocupada por estar em construção ou reforma.)</p> <p>08 <input type="checkbox"/> Em ruínas (Quando a unidade não estiver ocupada por estar em ruínas.)</p>	<p>09 <input type="checkbox"/> Demolido (Quando a unidade já foi demolida ou se encontra em fase de demolição.)</p> <p>10 <input type="checkbox"/> Não foi encontrada (Quando a unidade houver mudado de lugar (como é o caso de tendas, barracas, reboques etc.) ou não for encontrada por qualquer outro motivo.)</p> <p>11 <input type="checkbox"/> Não residencial (Quando a unidade estiver sendo utilizada exclusivamente para fins não residenciais.)</p> <p>12 <input type="checkbox"/> Fora do setor (Quando, por uma falha, a unidade houver sido listada como pertencente à área (o que tornou possível a sua seleção), embora estivesse situada fora dos seus limites.)</p>

Por lei, todas as informações prestadas às pesquisas do IBGE têm caráter confidencial e só podem ser utilizadas para fins estatísticos (Lei nº 5.534 de 14/11/1968).



CARACTERÍSTICAS DA UNIDADE DOMICILIAR

2	CARACTERÍSTICAS DA UNIDADE DOMICILIAR	2
1	Espécie do domicílio:	
1	<input type="checkbox"/> Particular permanente → (siga 2)	3
	<input type="checkbox"/> Particular improvisado <small>(Unidade que não tenha dependência destinada exclusivamente à moradia.)</small>	5
	<input type="checkbox"/> Coletivo <small>(Unidade de habitação em domicílio coletivo.)</small>	
	0201	(encerre a parte)
<h2 style="margin: 0;">CARACTERÍSTICAS DO DOMICÍLIO PARTICULAR PERMANENTE</h2>		
2	Tipo do domicílio:	
2	<input type="checkbox"/> Casa	4
	<input type="checkbox"/> Apartamento	6
	<input type="checkbox"/> Cômmodo	
	0202	(siga 3)
3	Qual é o material que predomina na construção das paredes externas deste prédio?	
1	<input type="checkbox"/> Alvenaria	4
	<input type="checkbox"/> Madeira aproveitada	5
2	<input type="checkbox"/> Madeira aparelhada	5
	<input type="checkbox"/> Palha	
3	<input type="checkbox"/> Taipa não revestida	6
	<input type="checkbox"/> Outro material (especifique)	6801
 →	
	0203	(siga 4)
4	Qual é o material que predomina na cobertura (telhado) deste domicílio?	
1	<input type="checkbox"/> Telha	5
	<input type="checkbox"/> Madeira aproveitada	6
2	<input type="checkbox"/> Laje de concreto	6
	<input type="checkbox"/> Palha	
3	<input type="checkbox"/> Madeira aparelhada	7
	<input type="checkbox"/> Outro material (especifique)	6802
 →	
	0204	(siga 5)
5	Quantos cômodos tem este domicílio?	
	0205	<input style="width: 20px; height: 20px; border: 1px solid black;" type="text"/> <input style="width: 20px; height: 20px; border: 1px solid black;" type="text"/> → (siga 6)
6	Quantos cômodos estão servindo permanentemente de dormitório para os moradores deste domicílio?	
	0206	<input style="width: 20px; height: 20px; border: 1px solid black;" type="text"/> <input style="width: 20px; height: 20px; border: 1px solid black;" type="text"/> → (siga 7)
7	Este domicílio é:	
1	<input type="checkbox"/> Próprio - já pago → (passe ao 10)	4
	<input type="checkbox"/> Cedido por empregador	
2	<input type="checkbox"/> Próprio - ainda pagando → (passe ao 9)	5
	<input type="checkbox"/> Cedido de outra forma	6
3	<input type="checkbox"/> Alugado → (siga 8)	6
	<input type="checkbox"/> Outra condição (especifique)	6803
 →	
	0207	(passe ao 11)

2	CARACTERÍSTICAS DA UNIDADE DOMICILIAR	2																				
8	Qual foi o valor mensal do aluguel pago, ou que deveria ter sido pago, no mês de setembro de 2014? <div style="text-align: center;">0208</div> R\$ <table style="display: inline-table; border-collapse: collapse;"> <tr> <td style="border: 1px solid black; width: 15px; height: 15px;"></td> <td style="border: 1px solid black; width: 15px; height: 15px;"></td> <td style="border: 1px solid black; width: 15px; height: 15px;"></td> <td style="border: 1px solid black; width: 15px; height: 15px;"></td> <td style="border: 1px solid black; width: 15px; height: 15px;"></td> <td style="border: 1px solid black; width: 15px; height: 15px;"></td> <td style="border: 1px solid black; width: 15px; height: 15px;"></td> <td style="border: 1px solid black; width: 15px; height: 15px;"></td> <td style="border: 1px solid black; width: 15px; height: 15px;"></td> <td style="border: 1px solid black; width: 15px; height: 15px;"></td> <td style="border: 1px solid black; width: 15px; height: 15px;"></td> <td style="border: 1px solid black; width: 15px; height: 15px;"></td> <td style="border: 1px solid black; width: 15px; height: 15px;"></td> <td style="border: 1px solid black; width: 15px; height: 15px;"></td> <td style="border: 1px solid black; width: 15px; height: 15px;"></td> <td style="border: 1px solid black; width: 15px; height: 15px;"></td> <td style="border: 1px solid black; width: 15px; height: 15px;"></td> <td style="border: 1px solid black; width: 15px; height: 15px;"></td> <td style="border: 1px solid black; width: 15px; height: 15px;"></td> <td style="border: 1px solid black; width: 15px; height: 15px;"></td> </tr> </table> <div style="text-align: right; margin-top: 5px;">(passe ao 11)</div>																					
9	Qual foi o valor mensal da prestação paga, ou que deveria ter sido paga, no mês de setembro de 2014? <div style="text-align: center;">0209</div> R\$ <table style="display: inline-table; border-collapse: collapse;"> <tr> <td style="border: 1px solid black; width: 15px; height: 15px;"></td> <td style="border: 1px solid black; width: 15px; height: 15px;"></td> <td style="border: 1px solid black; width: 15px; height: 15px;"></td> <td style="border: 1px solid black; width: 15px; height: 15px;"></td> <td style="border: 1px solid black; width: 15px; height: 15px;"></td> <td style="border: 1px solid black; width: 15px; height: 15px;"></td> <td style="border: 1px solid black; width: 15px; height: 15px;"></td> <td style="border: 1px solid black; width: 15px; height: 15px;"></td> <td style="border: 1px solid black; width: 15px; height: 15px;"></td> <td style="border: 1px solid black; width: 15px; height: 15px;"></td> <td style="border: 1px solid black; width: 15px; height: 15px;"></td> <td style="border: 1px solid black; width: 15px; height: 15px;"></td> <td style="border: 1px solid black; width: 15px; height: 15px;"></td> <td style="border: 1px solid black; width: 15px; height: 15px;"></td> <td style="border: 1px solid black; width: 15px; height: 15px;"></td> <td style="border: 1px solid black; width: 15px; height: 15px;"></td> <td style="border: 1px solid black; width: 15px; height: 15px;"></td> <td style="border: 1px solid black; width: 15px; height: 15px;"></td> <td style="border: 1px solid black; width: 15px; height: 15px;"></td> <td style="border: 1px solid black; width: 15px; height: 15px;"></td> </tr> </table> <div style="text-align: right; margin-top: 5px;">(siga 10)</div>																					
10	O terreno onde está localizado este domicílio é próprio? 2 <input type="checkbox"/> Sim 0210 4 <input type="checkbox"/> Não <div style="text-align: right; margin-top: 5px;">(siga 11)</div>																					
ACESSO A SERVIÇOS DE SANEAMENTO BÁSICO																						
11	Este domicílio tem água canalizada para, pelo menos, um cômodo? 1 <input type="checkbox"/> Sim → (siga 12) 0211 3 <input type="checkbox"/> Não → (passe ao 13)																					
12	A água utilizada neste domicílio é proveniente de: 2 <input type="checkbox"/> Rede geral de distribuição 0212 6 <input type="checkbox"/> Outra proveniência (especifique) 4 <input type="checkbox"/> Poço ou nascente → 6804 <div style="text-align: right; margin-top: 5px;">(passe ao 15)</div>																					
13	A água utilizada neste domicílio é canalizada de rede geral de distribuição para a propriedade? 1 <input type="checkbox"/> Sim → (passe ao 15) 0213 3 <input type="checkbox"/> Não → (siga 14)																					
14	A água utilizada neste domicílio é de poço ou nascente localizado na propriedade? 2 <input type="checkbox"/> Sim 0214 4 <input type="checkbox"/> Não <div style="text-align: right; margin-top: 5px;">(siga 15)</div>																					
15	Neste domicílio, ou na propriedade, existe banheiro ou sanitário? 1 <input type="checkbox"/> Sim → (siga 16) 0215 3 <input type="checkbox"/> Não → (passe ao 18)																					
16	Este banheiro ou sanitário é de uso: 2 <input type="checkbox"/> Só do domicílio → (siga 16a) 0216 4 <input type="checkbox"/> Comum a mais de um domicílio → (passe ao 17)																					
16a	Quantos banheiros ou sanitários tem este domicílio? <div style="text-align: center;">2016</div> <table style="display: inline-table; border-collapse: collapse;"> <tr> <td style="border: 1px solid black; width: 15px; height: 15px;"></td> <td style="border: 1px solid black; width: 15px; height: 15px;"></td> <td style="border: 1px solid black; width: 15px; height: 15px;"></td> <td style="border: 1px solid black; width: 15px; height: 15px;"></td> </tr> </table> <div style="text-align: right; margin-top: 5px;">→ (siga 17)</div>																					

2	CARACTERÍSTICAS DA UNIDADE DOMICILIAR	2
----------	--	----------

17 De que forma é feito o escoadouro deste banheiro ou sanitário?

1 <input type="checkbox"/> Rede coletora de esgoto ou pluvial	4 <input type="checkbox"/> Fossa rudimentar
2 <input type="checkbox"/> Fossa séptica ligada à rede coletora de esgoto ou pluvial (Fossa que passa por um processo de tratamento ou decantação.)	5 <input type="checkbox"/> Vala
3 <input type="checkbox"/> Fossa séptica não ligada à rede coletora de esgoto ou pluvial (Fossa que passa por um processo de tratamento ou decantação.)	6 <input type="checkbox"/> Direto para o rio, lago ou mar
0217	7 <input type="checkbox"/> Outra forma (especifique)
(siga 18)	6805

→

18 O lixo deste domicílio é:

1 <input type="checkbox"/> Coletado diretamente	4 <input type="checkbox"/> Jogado em terreno baldio ou logradouro
2 <input type="checkbox"/> Coletado indiretamente	5 <input type="checkbox"/> Jogado em rio, lago ou mar
3 <input type="checkbox"/> Queimado ou enterrado na propriedade	6 <input type="checkbox"/> Outro destino (especifique)
0218	6806
(siga 19)	→

ACESSO A ALGUNS SERVIÇOS BÁSICOS

19 Qual é a forma de iluminação deste domicílio?

1 <input type="checkbox"/> Elétrica (de rede, gerador, solar)	5 <input type="checkbox"/> Outra forma (especifique)
3 <input type="checkbox"/> Óleo, querosene ou gás de botijão	6807
0219	→
(siga 20)	

20 Neste domicílio algum morador tem telefone móvel celular?

2 <input type="checkbox"/> Sim	4 <input type="checkbox"/> Não
0220	
(siga 20a)	

20a Este domicílio tem telefone fixo convencional?


2 <input type="checkbox"/> Sim	4 <input type="checkbox"/> Não
2020	
(siga 21)	

EXISTÊNCIA DE ALGUNS BENS DURÁVEIS E COMBUSTÍVEL USADO PARA COZINHAR

21 Este domicílio tem fogão de duas ou mais bocas?


1 <input type="checkbox"/> Sim → (passe ao 23)	3 <input type="checkbox"/> Não → (siga 22)
0221	

2	CARACTERÍSTICAS DA UNIDADE DOMICILIAR	2
27.2	Este domicílio possui televisão por assinatura? 1 <input type="checkbox"/> Sim 02272 3 <input type="checkbox"/> Não (siga 27.3)	27.3
		Alguns televisões deste domicílio possuem recepção de sinal digital de tv aberta? 1 <input type="checkbox"/> Sim 02273 3 <input type="checkbox"/> Não 5 <input type="checkbox"/> Não sabe (siga 27.4)
27.4 Este domicílio possui televisão com antena parabólica? 1 <input type="checkbox"/> Sim 02274 3 <input type="checkbox"/> Não 5 <input type="checkbox"/> Não sabe (siga 27a)		
27a Este domicílio tem DVD? 1 <input type="checkbox"/> Sim 2027 3 <input type="checkbox"/> Não (siga 31)		
31 Este domicílio tem microcomputador (<i>considere inclusive os portáteis, tais como: laptop, notebook, ultrabook, netbook e palmtop</i>)? 1 <input type="checkbox"/> Sim → (siga 32) 0231 3 <input type="checkbox"/> Não → (passe ao 32.1)		
32 Este microcomputador é utilizado para acessar à Internet? 2 <input type="checkbox"/> Sim 0232 4 <input type="checkbox"/> Não (siga 32.1)		
32.1 Este domicílio tem tablet? 2 <input type="checkbox"/> Sim 02321 4 <input type="checkbox"/> Não (siga 32.2)		
32.2 Algum morador tem acesso à Internet no próprio domicílio? 2 <input type="checkbox"/> Sim → (siga 32.3) 02322 4 <input type="checkbox"/> Não → (passe ao 32a)		
32.3 Para acessar à Internet no próprio domicílio, algum morador utiliza: a. Microcomputador (<i>de mesa ou portátil, como laptop, notebook, ultrabook, netbook e palmtop</i>)? 02323 2 <input type="checkbox"/> Sim 4 <input type="checkbox"/> Não b. Telefone celular? 02324 2 <input type="checkbox"/> Sim 4 <input type="checkbox"/> Não c. Tablet? 02325 2 <input type="checkbox"/> Sim 4 <input type="checkbox"/> Não d. Tv? 02326 2 <input type="checkbox"/> Sim 4 <input type="checkbox"/> Não e. Outro equipamento eletrônico? 02327 2 <input type="checkbox"/> Sim (especifique) 4 <input type="checkbox"/> Não (siga 32.4) → 023271		
32.4 O acesso à Internet que o(s) morador (es) tem(êm) no próprio domicílio é feito através de: a. Sinal de rede celular 3G ou 4G? 02424 2 <input type="checkbox"/> Sim 4 <input type="checkbox"/> Não b. Conexão discada por linha telefônica (como uma chamada telefônica comum) 02425 2 <input type="checkbox"/> Sim 4 <input type="checkbox"/> Não c. Banda larga (ADSL, VDSL, cabo de tv por assinatura, cabo de fibra óptica, satélite ou algum tipo de rádio, como WI-FI e WiMAX)? 02426 2 <input type="checkbox"/> Sim 4 <input type="checkbox"/> Não (siga 32a)		
CARRO E MOTOCICLETA		
32a Algum morador deste domicílio tem carro ou motocicleta de uso pessoal? 2 <input type="checkbox"/> Carro 2032 4 <input type="checkbox"/> Motocicleta 6 <input type="checkbox"/> Carro e motocicleta (encerre a parte) 8 <input type="checkbox"/> Não		



CADASTRO ÚNICO DE PROGRAMAS SOCIAIS

ANOTAÇÕES



CARACTERÍSTICAS GERAIS DOS MORADORES

(Para todos os moradores)

4	CARACTERÍSTICAS GERAIS DOS MORADORES	4
1	Condição na unidade domiciliar:	
1 <input type="checkbox"/> Pessoa de referência 2 <input type="checkbox"/> Cônjuge 3 <input type="checkbox"/> Filho 4 <input type="checkbox"/> Outro parente	0401 (siga 2)	5 <input type="checkbox"/> Agregado <small>(Não é parente da pessoa de referência do domicílio ou de seu cônjuge e NÃO PAGA hospedagem nem alimentação.)</small> 6 <input type="checkbox"/> Pensionista <small>(Não é parente da pessoa de referência do domicílio ou de seu cônjuge e PAGA hospedagem e/ou alimentação.)</small> 7 <input type="checkbox"/> Empregado doméstico 8 <input type="checkbox"/> Parente do empregado doméstico
2	Condição na família:	
1 <input type="checkbox"/> Pessoa de referência 2 <input type="checkbox"/> Cônjuge 3 <input type="checkbox"/> Filho 4 <input type="checkbox"/> Outro parente	0402 (siga 3)	5 <input type="checkbox"/> Agregado <small>(Não é parente da pessoa de referência da família ou de seu cônjuge e NÃO PAGA hospedagem nem alimentação.)</small> 6 <input type="checkbox"/> Pensionista <small>(Não é parente da pessoa de referência da família ou de seu cônjuge e PAGA hospedagem e/ou alimentação.)</small> 7 <input type="checkbox"/> Empregado doméstico 8 <input type="checkbox"/> Parente do empregado doméstico
3	Número da família:	
	0403 <input style="width: 20px; height: 20px;" type="text"/> (siga 4)	
<p>(obs.: Para formar uma família será necessário mais de uma pessoa, exceto em domicílios com uma única pessoa.)</p>		
4	A cor ou raça do(a) ___ é:	
2 <input type="checkbox"/> Branca 4 <input type="checkbox"/> Preta 6 <input type="checkbox"/> Amarela <small>(Origem japonesa, chinesa, coreana etc.)</small>	0404 (siga 5)	8 <input type="checkbox"/> Parda <small>(Mulata, cabocla, cafuza, mameluca ou mestiça de preto com pessoa de outra cor ou raça.)</small> 0 <input type="checkbox"/> Indígena
5	___ tem mãe viva? 0405	
1 <input type="checkbox"/> Sim → (siga 6)	3 <input type="checkbox"/> Não	5 <input type="checkbox"/> Não sabe
6	A mãe do(a) ___ mora neste domicílio?	
2 <input type="checkbox"/> Sim → (siga 7)	0406	4 <input type="checkbox"/> Não → (passe ao 8)

4	CARACTERÍSTICAS GERAIS DOS MORADORES	4
----------	---	----------

7	Número de ordem da mãe:
0407 <input style="width: 40px; height: 20px; border: 1px solid black;" type="text"/>	
(siga 8)	

8	___ tem registro de nascimento?	
0408		
2 <input type="checkbox"/> Sim	4 <input type="checkbox"/> Não	6 <input type="checkbox"/> Não sabe
(Se quesito 2 igual a 1 e quesito 3 diferente de 1 e pessoa de 10 anos ou mais de idade, passe ao quesito 9. Caso contrário, passe ao 11a1.)		

PARA PESSOA DE REFERÊNCIA DA FAMÍLIA CONVIVENTE (10 anos ou mais de idade)

9	Qual o principal motivo de morar neste domicílio com outra(s) família(s)?
0409	
1 <input type="checkbox"/> Financeiro	5 <input type="checkbox"/> Vontade própria
3 <input type="checkbox"/> Saúde	7 <input type="checkbox"/> Outro motivo (especifique)
→ 6817	
(siga 10)	

10	Existe a intenção de se mudar e constituir outro domicílio?
0410	
2 <input type="checkbox"/> Sim	4 <input type="checkbox"/> Não
(siga 11)	

11	Qual o número de ordem da pessoa, com 10 anos ou mais de idade desta família, que respondeu os quesitos 9 e 10?
0411 <input style="width: 40px; height: 20px; border: 1px solid black;" type="text"/>	
(Se pessoa de 10 anos ou mais de idade, siga 11a1. Caso contrário, passe ao 12.)	

NUPCIALIDADE
(10 anos ou mais de idade)

11a1 Vive em companhia de cônjuge ou companheiro(a)?

1 Sim → (siga 11a2)

3 Não, já viveu antes

5 Não, nunca viveu

4111

(passe ao 11a)

11a2 Qual a natureza da união?

1 Casamento civil e religioso

5 Só casamento religioso

(passe ao 12)

(siga 11a)

3 Só casamento civil

4112

7 União consensual

11a Qual é o seu estado civil?

1 Casado(a)

4011

7 Viúvo(a)

3 Desquitado ou separado(a) judicialmente

0 Solteiro(a)

5 Divorciado(a)

(siga 12)

12 O informante desta parte foi:

0412


04121

2 A própria pessoa

4 Outro morador

6 Não morador

(encerre a parte)



PROGRAMAS SOCIAIS

(Para moradores de 10 anos ou mais de idade)

1 Em setembro de 2014___, recebeu dinheiro do programa social Bolsa-Família ou Programa de Erradicação do Trabalho Infantil - PETI?

	3001		3002	
Morador 1	1 <input type="checkbox"/>	Sim	R\$	<input type="text"/>
	2 <input type="checkbox"/>	Não		
Morador 2	1 <input type="checkbox"/>	Sim	R\$	<input type="text"/>
	2 <input type="checkbox"/>	Não		
Morador N	1 <input type="checkbox"/>	Sim	R\$	<input type="text"/>
	2 <input type="checkbox"/>	Não		

(siga 2)

2 Em setembro de 2014___, recebeu dinheiro do programa social Benefício Assistencial de Prestação Continuada - BPC - LOAS?


	3004		3005	
Morador 1	1 <input type="checkbox"/>	Sim	R\$	<input type="text"/>
	2 <input type="checkbox"/>	Não		
Morador 2	1 <input type="checkbox"/>	Sim	R\$	<input type="text"/>
	2 <input type="checkbox"/>	Não		
Morador N	1 <input type="checkbox"/>	Sim	R\$	<input type="text"/>
	2 <input type="checkbox"/>	Não		

(siga 3)

3 Em setembro de 2014___, recebeu dinheiro de outros programas sociais?

	3007		3008		3010
Morador 1	1 <input type="checkbox"/>	Sim	R\$	<input type="text"/>
	2 <input type="checkbox"/>	Não			especifique
Morador 2	1 <input type="checkbox"/>	Sim	R\$	<input type="text"/>
	2 <input type="checkbox"/>	Não			especifique
Morador N	1 <input type="checkbox"/>	Sim	R\$	<input type="text"/>
	2 <input type="checkbox"/>	Não			especifique

(encerre a parte)



MIGRAÇÃO

(Para todos os moradores)

5	CARACTERÍSTICAS DE MIGRAÇÃO DOS MORADORES	5
1	<p>___ nasceu neste município?</p> <p style="text-align: center;">0501</p> <p>1 <input type="checkbox"/> Sim → (passe ao 4) 3 <input type="checkbox"/> Não → (siga 2)</p>	
2	<p>___ nasceu neste Estado (ou Unidade da Federação)?</p> <p style="text-align: center;">0502</p> <p>2 <input type="checkbox"/> Sim → (passe ao 4) 4 <input type="checkbox"/> Não → (siga 3)</p>	
3	<p>Em que Estado (ou Unidade da Federação) ou país estrangeiro ___ nasceu?</p> <p style="text-align: center;">5030 0503</p> <p><input style="width: 50px; height: 20px;" type="text"/> _____</p> <p>Código (passe ao 5)</p>	
4	<p>___ já morou em outro Estado (ou Unidade da Federação) ou país estrangeiro?</p> <p style="text-align: center;">0504</p> <p>2 <input type="checkbox"/> Sim → (siga 5) 4 <input type="checkbox"/> Não → (passe ao 10)</p>	
5	<p>Em 27 de setembro de 2014, ___ morava neste Estado (ou Unidade da Federação)?</p> <p style="text-align: center;">0505</p> <p>1 <input type="checkbox"/> Sim → (siga 6) 3 <input type="checkbox"/> Não → (passe ao 12a)</p>	
6	<p>Em 27 de setembro de 2014, fez quanto tempo que ___ morava, sem interrupção, neste Estado (ou Unidade da Federação)?</p> <p>2 <input type="checkbox"/> <input style="width: 20px; height: 20px;" type="text"/> Até 4 anos → (siga 7) 4 <input type="checkbox"/> <input style="width: 20px; height: 20px;" type="text"/> De 5 a 9 anos 6 <input type="checkbox"/> De 10 anos ou mais</p> <p>5061 5062 5063 5064 5065</p> <p style="text-align: center;">(passe ao 9)</p>	
7	<p>Em 27 de setembro de 2009, ___ morava neste Estado (ou Unidade da Federação)?</p> <p style="text-align: center;">0507</p> <p>1 <input type="checkbox"/> Sim → (passe ao 9) 3 <input type="checkbox"/> Não → (siga 8) 5 <input type="checkbox"/> Não era nascido → (passe ao 9)</p>	
8	<p>Em que Estado (ou Unidade da Federação) ou país estrangeiro ___ morava em 27 de setembro de 2009?</p> <p style="text-align: center;">5080 0508</p> <p><input style="width: 50px; height: 20px;" type="text"/> _____</p> <p>Código (siga 9)</p>	
9	<p>Qual foi o último Estado (ou Unidade da Federação) ou país estrangeiro em que ___ morou anteriormente?</p> <p style="text-align: center;">5090 0509</p> <p><input style="width: 50px; height: 20px;" type="text"/> _____</p> <p>Código (siga 10)</p>	
10	<p>Em 27 de setembro de 2014, ___ morava neste município?</p> <p style="text-align: center;">0510</p> <p>2 <input type="checkbox"/> Sim → (siga 11) 4 <input type="checkbox"/> Não → (passe ao 12a)</p>	
11	<p>___ já morou em outro município neste Estado (ou Unidade da Federação)?</p> <p style="text-align: center;">0511</p> <p>1 <input type="checkbox"/> Sim → (siga 12) 3 <input type="checkbox"/> Não → (passe ao 12a)</p>	

5	CARACTERÍSTICAS DE MIGRAÇÃO DOS MORADORES	5
12	Em 27 de setembro de 2014, fez quanto tempo que ___ morava, sem interrupção, neste município?	
2	<input type="text"/> <input type="text"/> Até 4 anos 5121 5122	4 <input type="text"/> <input type="text"/> De 5 a 9 anos 5123 5124 <small>(siga 12a)</small>
		6 <input type="text"/> De 10 anos ou mais 5125
12a	O informante desta parte foi:	
2	<input type="text"/> A própria pessoa 5126	4 <input type="text"/> Outro morador <input type="text"/> <input type="text"/> 51261
		6 <input type="text"/> Não morador
	<small>(encerre a parte)</small>	
ANOTAÇÕES		

ANOTAÇÕES



EDUCAÇÃO

(Para todos os moradores)

6	CARACTERÍSTICAS DE EDUCAÇÃO DOS MORADORES	6
1	___ sabe ler e escrever?	
1 <input type="checkbox"/>	0601	3 <input type="checkbox"/>
	(siga 2)	
1	Sim	
3	Não	
2	___ frequenta escola ou creche?	
2 <input type="checkbox"/>	0602	4 <input type="checkbox"/>
	(siga 2a)	(passe ao 6)
2	Sim → (siga 2a)	
4	Não → (passe ao 6)	
PARA PESSOA QUE FREQUENTA ESCOLA		
2a	A escola ou creche que ___ frequenta é:	
2 <input type="checkbox"/>	6002	4 <input type="checkbox"/>
	(siga 2b)	(passe ao 3a)
2	Pública → (siga 2b)	
4	Privada → (passe ao 3a)	
(Obs: Inclusive a pessoa que frequenta estabelecimento mantido por associação de moradores, empresa, fundação, ONG etc.)		
2b	A escola pública que ___ frequenta é:	
2 <input type="checkbox"/>	6020	6 <input type="checkbox"/>
	(siga 3a)	
2	Municipal	6
4	Estadual	Federal
6	Federal	
3a	Qual é o curso que ___ frequenta?	
01 <input type="checkbox"/>	6003	06 <input type="checkbox"/>
	(siga 3b)	Alfabetização de jovens e adultos
02 <input type="checkbox"/>	(passe ao 5)	07 <input type="checkbox"/>
		Creche
03 <input type="checkbox"/>	} (passe ao 4)	08 <input type="checkbox"/>
		Educação de jovens e adultos ou supletivo do ensino fundamental
04 <input type="checkbox"/>		Classe de alfabetização - CA
		Maternal, jardim de infância etc.
05 <input type="checkbox"/>	(passe ao 5)	10 <input type="checkbox"/>
		Pré-vestibular
06 <input type="checkbox"/>		11 <input type="checkbox"/>
		Mestrado ou doutorado
(Se pessoa de 10 anos ou mais de idade, siga quesito 11a. Caso contrário, passe ao 12.)		
3b	A duração deste curso que ___ frequenta é de:	
1 <input type="checkbox"/>	6030	3 <input type="checkbox"/>
		(passe ao 5)
1	8 anos	
3	9 anos	

6	CARACTERÍSTICAS DE EDUCAÇÃO DOS MORADORES	6
----------	--	----------

4 Este curso que ___ frequenta é seriado?

2 Sim → (siga 5) **0604** 4 Não → (Se pessoa de 10 anos ou mais de idade, siga quesito 11a. Caso contrário, passe ao 12.)

5 Qual é a série(ano) que ___ frequenta?

1 Primeira **0605** 4 Quarta 7 Sétimo

2 Segunda 5 Quinta 8 Oitavo

3 Terceira 6 Sexta 0 Nona

(Se pessoa de 10 anos ou mais de idade, siga quesito 11a. Caso contrário, passe ao 12.)

PARA PESSOA QUE NÃO FREQUENTA ESCOLA

6 Anteriormente ___ frequentou escola ou creche?

2 Sim → (siga 7a) **0606** 4 Não → (Se pessoa de 10 anos ou mais de idade, siga quesito 11a. Caso contrário, passe ao 12.)

7a Qual foi o curso mais elevado que ___ frequentou anteriormente?

<p>01 <input type="checkbox"/> Elementar (primário) → (passe ao 9)</p> <p>02 <input type="checkbox"/> Médio 1º ciclo (ginasial etc.)</p> <p>03 <input type="checkbox"/> Médio 2º ciclo (científico, clássico etc.)</p> <p>04 <input type="checkbox"/> Regular do ensino fundamental ou do 1º grau → (siga 7b)</p> <p>05 <input type="checkbox"/> Regular do ensino médio ou do 2º grau → (passe ao 9)</p> <p>06 <input type="checkbox"/> Educação de jovens e adultos ou supletivo do ensino fundamental ou do 1º grau</p> <p>07 <input type="checkbox"/> Educação de jovens e adultos ou supletivo do ensino médio ou do 2º grau</p>	<p>08 <input type="checkbox"/> Superior de graduação → (passe ao 9)</p> <p>09 <input type="checkbox"/> Mestrado ou doutorado → (passe ao 11)</p> <p>10 <input type="checkbox"/> Alfabetização de jovens e adultos → (passe ao 11)</p> <p>11 <input type="checkbox"/> Creche → (Se pessoa de 10 anos ou mais de idade, siga quesito 11a. Caso contrário, passe ao 12)</p> <p>12 <input type="checkbox"/> Classe de alfabetização - CA → (passe ao 11)</p> <p>13 <input type="checkbox"/> Maternal, jardim de infância etc. → (Se pessoa de 10 anos ou mais de idade, siga quesito 11a. Caso contrário, passe ao 12.)</p>
---	---

6007

7b A duração deste curso que ___ frequentou anteriormente era de:

1 8 anos **6070** 3 9 anos
(passe ao 9)

8 Este curso que ___ frequentou anteriormente era seriado?

2 Sim → (siga 9) **0608** 4 Não → (passe ao 11)

9 ___ concluiu, com aprovação, pelo menos a primeira série deste curso que frequentou anteriormente?

1 Sim → (siga 10) **0609** 3 Não → (Se pessoa de 10 anos ou mais de idade, siga quesito 11a. Caso contrário, passe ao 12.)

6	CARACTERÍSTICAS DE EDUCAÇÃO DOS MORADORES	6
----------	--	----------

10 Qual foi a última série que ___ concluiu, com aprovação, neste curso que frequentou anteriormente?

1 <input type="checkbox"/> Primeira	0610	4 <input type="checkbox"/> Quarta	7 <input type="checkbox"/> Sétimo
2 <input type="checkbox"/> Segunda		5 <input type="checkbox"/> Quinta	8 <input type="checkbox"/> Oitavo
3 <input type="checkbox"/> Terceira		6 <input type="checkbox"/> Sexta	0 <input type="checkbox"/> Nona

(siga 11)

11 ___ concluiu este curso que frequentou anteriormente?

1 Sim **0611** 3 Não

(Se pessoa de 10 anos ou mais de idade, siga quesito 11a. Caso contrário, passe ao 12.)

ACESSO À INTERNET E POSSE DE TELEFONE MÓVEL CELULAR PARA USO PESSOAL

PARA PESSOA DE 10 ANOS OU MAIS DE IDADE

11a Nos últimos três meses, ___ utilizou a Internet em algum local (domicílio, local de trabalho, escola, centro de acesso gratuito ou pago, domicílio de outras pessoas ou qualquer outro local)?

1 Sim → (passe ao 11a2) **06111** 3 Não → (siga 11a1)

11a1 Nos últimos doze meses, ___ utilizou a Internet em algum local (domicílio, local de trabalho, escola, centro de acesso gratuito ou pago, domicílio de outras pessoas ou qualquer outro local)?

1 Sim → (siga 11a2) **061111** 3 Não → (siga 11b)

11a2 O acesso à Internet foi feito através de:

a. Microcomputador (de mesa ou portátil, como laptop, notebook, ultrabook, netbook e palmtop)?	061112	1 <input type="checkbox"/> Sim	2 <input type="checkbox"/> Não
b. Telefone celular?	061113	1 <input type="checkbox"/> Sim	2 <input type="checkbox"/> Não
c. Tablet?	061114	1 <input type="checkbox"/> Sim	2 <input type="checkbox"/> Não
d. Tv?	061115	1 <input type="checkbox"/> Sim	2 <input type="checkbox"/> Não
e. Outro equipamento eletrônico?	061116	1 <input type="checkbox"/> Sim (especifique) →	2 <input type="checkbox"/> Não

(siga 11b) ...**061117**..

11b ___ tem telefone móvel celular para uso pessoal?


1 Sim **06112** 3 Não
(siga 12)

PARA TODOS OS MORADORES

12 O informante desta parte foi:

2 <input type="checkbox"/> A própria pessoa	0612	4 <input type="checkbox"/> Outro morador	06121	6 <input type="checkbox"/> Não morador
---	-------------	--	--------------	--

(encerre a parte)



TRABALHO E RENDIMENTO

(Moradores de 10 anos ou mais de idade)

PARA PESSOA DE 10 ANOS OU MAIS DE IDADE**CAPTAÇÃO DA PESSOA OCUPADA NA SEMANA DE REFERÊNCIA**

1 ____ trabalhou na semana de 21 a 27 de setembro de 2014?

90011 Sim → (passe ao 5)3 Não → (siga 2)

2 Na semana de 21 a 27 de setembro de 2014, ____ tinha algum trabalho remunerado do qual estava temporariamente afastado(a) por motivo de férias, licença, falta voluntária, greve, suspensão temporária de contrato de trabalho, doença, más condições de tempo ou por outra razão?

90022 Sim → (passe ao 5)4 Não → (siga 3)

3 Na semana de 21 a 27 de setembro de 2014, ____ exerceu tarefas em cultivo, pesca ou criação de animais destinados à própria alimentação das pessoas moradoras no domicílio?

90031 Sim → (passe ao 5)3 Não → (siga 4)

4 Na semana de 21 a 27 de setembro de 2014, ____ exerceu tarefas em construção de prédio, cômodo, poço ou outras obras de construção destinadas ao próprio uso das pessoas moradoras no domicílio?

90042 Sim → (siga 5)4 Não → (passe ao 67)**PARA PESSOA OCUPADA NA SEMANA DE REFERÊNCIA**

5 Quantos trabalhos ____ tinha na semana de 21 a 27 de setembro de 2014?

90051 Um3 Dois5 Três ou mais

(siga 6)

CRITÉRIOS PARA DEFINIR O TRABALHO PRINCIPAL

Adote, na ordem enumerada, os seguintes critérios para definir o trabalho principal:

- 1 - maior tempo de permanência no período de referência de 365 dias;
- 2 - trabalho remunerado terá, prioridade sobre o não remunerado;
- 3 - maior número de horas semanais normalmente trabalhadas;
- 4 - maior rendimento normalmente recebido.

Os quesitos de 6 a 61 devem referir-se ao trabalho único ou principal que a pessoa tinha na semana de 21 a 27 de setembro de 2014.

TRABALHO PRINCIPAL NA SEMANA DE REFERÊNCIA

DESCRIÇÃO DA OCUPAÇÃO E ATIVIDADE

6 Qual era a ocupação que ___ exercia no trabalho que tinha na semana de 21 a 27 de setembro de 2014?

9906
|_|_|_|_|_|_|_|
Código

9006

(siga 7)

7 Qual era a atividade principal do empreendimento (negócio, firma, empresa, instituição, entidade etc.) em que ___ tinha esse trabalho?

9907
|_|_|_|_|_|_|_|
Código

9007

(Se atividade da agricultura, silvicultura, pecuária, extração vegetal, pesca, piscicultura ou serviço auxiliar de alguma destas atividades, siga 8. Caso contrário, passe ao 29.)

ATIVIDADE AGRÍCOLA NO TRABALHO PRINCIPAL

(Atividades da agricultura, silvicultura, pecuária, extração vegetal, pesca, piscicultura ou serviço auxiliar de algumas destas atividades.)

8 Nesse trabalho era:

Empregado

01 Permanente nos serviços auxiliares

(passe ao 30)

02 Permanente na agricultura, silvicultura ou criação de bovinos, bubalinos, caprinos, ovinos ou suínos

(siga 9)

03 Permanente em outra atividade

(passe ao 10)

04 Temporário

(passe ao 11)

Conta própria

9008

05 Nos serviços auxiliares (sem empregado e contando, ou não, com ajuda de trabalhador não remunerado)

(passe ao 49)

06 Na agricultura, silvicultura ou criação de bovinos, bubalinos, caprinos, ovinos ou suínos (sem empregado e contando, ou não, com ajuda de trabalhador não remunerado)

(passe ao 20)

07 Em outra atividade (sem empregado e contando, ou não, com ajuda de trabalhador não remunerado)

(passe ao 21)

Empregador

08 Nos serviços auxiliares (com pelo menos um empregado)

(passe ao 48)

09 Na agricultura, silvicultura ou criação de bovinos, bubalinos, caprinos, ovinos ou suínos (com pelo menos um empregado)

(passe ao 15)

10 Em outra atividade (com pelo menos um empregado)

(passe ao 16)

Não remunerado

11 Não remunerado membro da unidade domiciliar

(passe ao 54)

12 Outro trabalhador não remunerado

(passe ao 54)

Trabalhador na produção para o próprio consumo

13 Trabalhador na produção para o próprio consumo

(passe ao 58)

9	CARACTERÍSTICAS DE TRABALHO E RENDIMENTO DOS MORADORES DE 10 ANOS OU MAIS DE IDADE (NASCIDOS ATÉ 27/09/2004)	9
9	Nesse emprego, ___ recebia do empregador alguma área para produção particular?	
1 <input type="checkbox"/> Sim	9009 (siga 10)	3 <input type="checkbox"/> Não
10	Nesse emprego, ___ tinha parceria com o empregador?	
2 <input type="checkbox"/> Sim	9010 (passe ao 13)	4 <input type="checkbox"/> Não
11	Em setembro de 2014, ___ foi contratado somente por pessoa(s) responsável(eis) pelo(s) estabelecimento(s) em que trabalhou como empregado temporário?	
1 <input type="checkbox"/> Sim → (passe ao 13)	9011	3 <input type="checkbox"/> Não → (siga 12)
12	Em setembro de 2014, ___ foi contratado como empregado temporário somente por intermediário (empresa empreiteira, empreiteiro, "gato" etc.)?	
2 <input type="checkbox"/> Sim	9012 (siga 13)	4 <input type="checkbox"/> Não
13	Em setembro de 2014, ___ teve ajuda, nesse emprego, de pelo menos uma pessoa não remunerada, moradora no domicílio?	
1 <input type="checkbox"/> Sim → (siga 14)	9013	3 <input type="checkbox"/> Não → (passe ao 41)
14	Quantas pessoas não remuneradas, moradoras no domicílio, ___ ocupou, nesse emprego, em setembro de 2014?	
2 <input type="checkbox"/> Uma	9014 (passe ao 41)	6 <input type="checkbox"/> Três a cinco
4 <input type="checkbox"/> Duas		8 <input type="checkbox"/> Seis a dez
15	Qual era a área total do empreendimento em que ___ tinha esse trabalho?	
9151 1 <input type="checkbox"/>	9152 Quantidade	9154 Equivalência em m ²
9156 3 <input type="checkbox"/>	9157 Quantidade	9159 Equivalência em m ²
9161 5 <input type="checkbox"/>	9162 Quantidade	9164 Equivalência em m ²
	(siga 16)	
16	Em setembro de 2014, ___ tinha pelo menos um empregado temporário nesse trabalho?	
2 <input type="checkbox"/> Sim → (siga 17)	9016	4 <input type="checkbox"/> Não → (passe ao 18)
17	Quantos empregados temporários ___ tinha, nesse trabalho, em setembro de 2014?	
1 <input type="checkbox"/> Um	9017	7 <input type="checkbox"/> Seis a dez
3 <input type="checkbox"/> Dois		8 <input type="checkbox"/> Onze ou mais
5 <input type="checkbox"/> Três a cinco	(siga 18)	

9	CARACTERÍSTICAS DE TRABALHO E RENDIMENTO DOS MORADORES DE 10 ANOS OU MAIS DE IDADE (NASCIDOS ATÉ 27/09/2004)	9
----------	--	----------

18 Em setembro de 2014, ____ tinha pelo menos um empregado permanente nesse trabalho?

2 Sim → (siga 19) **9018** 4 Não → (passe ao 21)

19 Quantos empregados permanentes ____ tinha, nesse trabalho, em setembro de 2014?






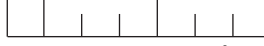


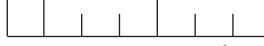
1 Um 7 Seis a dez

3 Dois **9019** 8 Onze ou mais

5 Três a cinco

(passe ao 21)

20 Qual era a área total do empreendimento em que ____ tinha esse trabalho?

9201 2 <input type="checkbox"/>  Quantidade	9202  Quantidade	9204  Equivalência em m ²
9206 4 <input type="checkbox"/>  Quantidade	9207  Quantidade	9209  Equivalência em m ²
9211 6 <input type="checkbox"/>  Quantidade	9212  Quantidade	9214  Equivalência em m ²

(siga 21)

21 Nesse trabalho, ____ era:

<p>1 <input type="checkbox"/> Parceiro Para a pessoa que explorava o empreendimento em bem, móvel ou imóvel, de propriedade de terceiros, mediante o pagamento de uma parte da produção obtida, previamente ajustada (metade, terça parte, quarta parte etc), pelo seu uso.</p>	9021	<p>4 <input type="checkbox"/> Cessionário Para a pessoa que explorava o empreendimento em bem, móvel ou imóvel, de propriedade de terceiros, com consentimento para usá-lo sem nada pagar.</p>
} (siga 22)		
<p>2 <input type="checkbox"/> Arrendatário Para a pessoa que explorava o empreendimento em bem, móvel ou imóvel, de propriedade de terceiros, mediante o pagamento de quantia fixa (em dinheiro ou sua equivalência em produtos) ou serviços, previamente ajustados, pelo seu uso.</p>	(passe ao 23)	<p>5 <input type="checkbox"/> Proprietário Para a pessoa que explorava o empreendimento em bem, móvel ou imóvel, de sua propriedade, total ou parcial, inclusive em regime de usufruto, foreiro etc.</p>
} (passe ao 24)		} (passe ao 24)
<p>3 <input type="checkbox"/> Posseiro Para a pessoa que explorava o empreendimento em bem, móvel ou imóvel, de propriedade de terceiros, inclusive terras devolutas, sem ter consentimento para usá-lo e nada pagando.</p>	(passe ao 24)	<p>6 <input type="checkbox"/> Outra condição (especifique) Para a pessoa que explorava o empreendimento em condição distinta das anteriores.</p> <p style="text-align: right;">6809</p> <p>.....</p>

22 Qual foi a parceria contratada nesse trabalho?

2 Meia 8 Quinta

4 Terça **9022** 0 Outra (especifique)

6 Quarta

6810

.....

(passe ao 24)

9	CARACTERÍSTICAS DE TRABALHO E RENDIMENTO DOS MORADORES DE 10 ANOS OU MAIS DE IDADE (NASCIDOS ATÉ 27/09/2004)	9
----------	--	----------

23 Qual foi a forma contratada de pagamento do arrendamento nesse trabalho?

1 Somente dinheiro **9023** 4 Dinheiro e produto 7 Dinheiro, produto e serviço

2 Somente produto 5 Dinheiro e serviço

3 Somente serviço 6 Produto e serviço

(siga 24)

24 No período de 28 de setembro de 2013 a 27 de setembro de 2014, ___ assumiu, previamente, o compromisso de vender alguma parte da produção principal desse trabalho?

2 Sim **9024** 4 Não

(siga 25)

25 No período de 28 de setembro de 2013 a 27 de setembro de 2014, ___ vendeu alguma parte da produção principal desse trabalho?

1 Sim → (siga 26) **9025** 3 Não → (passe ao 27)

26 Quem comprou o total, ou a maior quantidade, dessa produção principal que ___ vendeu?

1 Empresa **9026** 4 Proprietário do bem utilizado para empreendimento 7 Outro comprador (especifique) **6811**

2 Cooperativa 5 Intermediário particular

3 Governo 6 Consumidor direto

(siga 27)

27 ___ tinha, neste empreendimento, algum tipo de produção que foi consumida, em setembro de 2014, como alimentação pelas pessoas moradoras no domicílio?

1 Sim → (siga 28) **9027** 3 Não

(Se código 06 ou 07 no quesito 8, código 4 no quesito 18, ou código 1, 3 ou 5 no quesito 19, passe ao 28a. Se código 7 ou 8 no quesito 19, passe ao 51.)

28 Em setembro de 2014, que parcela da alimentação consumida pelas pessoas moradoras no domicílio foi retirada dessa produção?

2 Até a metade **9028** 4 Mais da metade

(Se código 06 ou 07 no quesito 8, código 4 no quesito 18, ou código 1, 3 ou 5 no quesito 19, passe ao 28a. Se código 7 ou 8 no quesito 19, passe ao 51.)

PARA CONTA PRÓPRIA E EMPREGADOR SEM EMPREGADO PERMANENTE OU COM ATÉ CINCO EMPREGADOS PERMANENTES EM ATIVIDADE AGRÍCOLA NO TRABALHO PRINCIPAL
(exclusive serviços auxiliares da atividade agrícola)

28a No período de 28 de setembro de 2013 a 27 de setembro de 2014, ___ recebeu financiamento de algum programa de crédito para a produção nesse trabalho?

2 Sim → (siga 28b) **90281** 4 Não → (passe ao 28c)


28b Esse financiamento de crédito que ___ recebeu foi do Programa Nacional de Fortalecimento da Agricultura Familiar - PRONAF?

2 Sim **90282** 4 Não


(siga 28c)

9 **CARACTERÍSTICAS DE TRABALHO E RENDIMENTO DOS MORADORES DE 10 ANOS OU MAIS DE IDADE** **9**
(NASCIDOS ATÉ 27/09/2004)

28c No período de 28 de setembro de 2013 a 27 de setembro de 2014, ___ recebeu alguma assistência técnica para esse trabalho?


2 Sim → (siga 28d) **90283** 4 Não → (passe ao 28e) 

28d Essa assistência técnica foi prestada por:

2 Empresa de Assistência Técnica e Extensão Rural - EMATER **90284** 6 Empresa privada 

4 Outra agência do governo (federal, estadual ou municipal) (siga 28e) 8 Outra (especifique) **902841**

28e No período de 28 de setembro de 2013 a 27 de setembro de 2014, ___ recebeu sementes ou insumos de algum programa de distribuição gratuita para a produção desse trabalho?

2 Sim **90285** 4 Não 

(passe ao 51)

ATIVIDADE NÃO AGRÍCOLA NO TRABALHO PRINCIPAL

29 Nesse trabalho, ___ era:

1 Empregado → (siga 30) 5 Não remunerado membro da unidade domiciliar } (passe ao 54)

2 Trabalhador doméstico → (passe ao 36) **9029** 6 Outro trabalhador não remunerado }

3 Conta própria → (passe ao 49) 7 Trabalhador na construção para o próprio uso } (passe ao 58)

(sem empregado e contando, ou não, com ajuda de trabalhador não remunerado)

4 Empregador → (passe ao 48) (com pelo menos um empregado)

PARA EMPREGADO EM ATIVIDADE NÃO AGRÍCOLA OU EMPREGADO PERMANENTE NOS SERVIÇOS AUXILIARES DA ATIVIDADE AGRÍCOLA NO TRABALHO PRINCIPAL

30 A jornada normal desse trabalho estava totalmente compreendida no período de 5 horas da manhã às 10 horas da noite?

2 Sim → (passe ao 32) **9030** 4 Não → (siga 31)

31 A jornada normal desse trabalho estava totalmente compreendida no período noturno de 10 horas da noite às 5 horas da manhã seguinte?

1 Sim **9031** 3 Não (siga 32)

32 Esse emprego era no setor:

2 Privado → (passe ao 40) **9032** 4 Público → (siga 33)

33 Esse emprego era na área:

- 1 Federal → (siga 34) **9033** 3 Estadual 5 Municipal
- (passe ao 35)

34 Nesse emprego, ___ era militar (das forças armadas)?

- 2 Sim → (passe ao 43) **9034** 4 Não → (siga 35)

35 Nesse emprego, ___ era funcionário público estatutário?

- 1 Sim → (passe ao 43) **9035** 3 Não → (passe ao 41)

PARA TRABALHADOR DOMÉSTICO NO TRABALHO PRINCIPAL

36 Em setembro de 2014, ___ prestava serviço doméstico remunerado em mais de um domicílio?

- 2 Sim **9036** 4 Não
- (siga 37)

37 Habitualmente ___ exercia esse trabalho pelo menos uma vez por semana?

- 1 Sim → (siga 38) **9037** 3 Não → (passe ao 39)

38 Quantos dias por semana ___ habitualmente exercia esse trabalho?

9038

(Dias)

(passe ao 42)

39 Quantos dias por mês ___ habitualmente exercia esse trabalho?

9039

(Dias)

(passe ao 42)

**PARA EMPREGADO NO SETOR PRIVADO EM ATIVIDADE NÃO AGRÍCOLA OU
EMPREGADO PERMANENTE NOS SERVIÇOS AUXILIARES DA ATIVIDADE
AGRÍCOLA NO TRABALHO PRINCIPAL**

40 Quantas pessoas ocupadas havia, nesse emprego, em setembro de 2014?

- 2 Duas **9040** 6 Seis a dez
- 4 Três a cinco 8 Onze ou mais

(siga 41)

PARA EMPREGADO NO TRABALHO PRINCIPAL

9 **CARACTERÍSTICAS DE TRABALHO E RENDIMENTO DOS MORADORES DE 10 ANOS OU MAIS DE IDADE** **9**
(NASCIDOS ATÉ 27/09/2004)

41 Nesse emprego a remuneração era contratada:

1 Somente por jornada de trabalho 7 Por jornada de trabalho e produção ou comissão

3 Somente por produção ou comissão 8 Outra forma (especifique)

5 Somente por tarefa ou empreitada

9041 **6812**

(siga 42)

PARA EMPREGADO E TRABALHADOR DOMÉSTICO NO TRABALHO PRINCIPAL

42 Nesse emprego, ___ tinha carteira de trabalho assinada?

2 Sim **9042** 4 Não

(siga 43)

RECEBIMENTO DE BENEFÍCIOS PELO EMPREGADO E TRABALHADOR DOMÉSTICO NO TRABALHO PRINCIPAL

43 Nesse emprego, ___ recebeu auxílio para moradia em setembro de 2014?

1 Sim **9043** 3 Não

(siga 44)

44 Nesse emprego, ___ recebeu auxílio para alimentação em setembro de 2014?

2 Sim **9044** 4 Não

(siga 45)

45 Nesse emprego, ___ recebeu auxílio para transporte em setembro de 2014?

1 Sim **9045** 3 Não

(siga 46)

46 Nesse emprego, ___ recebeu auxílio para educação ou creche em setembro de 2014?

2 Sim **9046** 4 Não

(siga 47)

47 Nesse emprego, ___ recebeu auxílio para saúde ou reabilitação em setembro de 2014?

1 Sim **9047** 3 Não

(passe ao 53)

PARA EMPREGADOR EM ATIVIDADE NÃO AGRÍCOLA OU NOS SERVIÇOS AUXILIARES DA ATIVIDADE AGRÍCOLA NO TRABALHO PRINCIPAL

48 Quantos empregados ___ ocupava, nesse trabalho, em setembro de 2014?

2 Um } (siga 49) **9048** 6 Três a cinco } (siga 49)

4 Dois } 8 Seis a dez } 0 Onze ou mais → (passe ao 51)

9

CARACTERÍSTICAS DE TRABALHO E RENDIMENTO DOS MORADORES DE 10 ANOS OU MAIS DE IDADE
(NASCIDOS ATÉ 27/09/2004)

9

PARA CONTA PRÓPRIA E EMPREGADOR EM ATIVIDADE NÃO AGRÍCOLA OU NOS SERVIÇOS AUXILIARES DA ATIVIDADE AGRÍCOLA NO TRABALHO PRINCIPAL

49 Em setembro de 2014, ___ tinha pelo menos um sócio ocupado nesse trabalho?

1 Sim → (siga 50)

9049

3 Não → (passe ao 51)

50 Quantos sócios ocupados ___ tinha, nesse trabalho, em setembro de 2014?

2 Um

9050

6 Três a cinco

4 Dois

(siga 51)

8 Seis a dez

PARA CONTA PRÓPRIA E EMPREGADOR NO TRABALHO PRINCIPAL

51 Em setembro de 2014, ___ ocupou pelo menos um trabalhador não remunerado nesse trabalho?

1 Sim → (siga 52)

9051

3 Não (Se código 05 no quesito 8, código 3 no quesito 29, ou código 2 no quesito 48, passe ao 52a. Se código 4 ou 6 no quesito 48, passe ao 52c. Se código 06, 07, 09 ou 10 no quesito 8, ou código 8 ou 0 no quesito 48, passe ao 53)

52 Quantos trabalhadores não remunerados ___ tinha, nesse trabalho, em setembro de 2014?

2 Um

6 Três a cinco

0 Onze ou mais

9052

4 Dois

8 Seis a dez

(Se código 05 no quesito 8, código 3 no quesito 29, ou código 2 no quesito 48, siga 52a. Se código 4 ou 6 no quesito 48, passe ao 52c. Se código 06, 07, 09 ou 10 no quesito 8, ou código 8 ou 0 no quesito 48, passe ao 53)

PARA CONTA PRÓPRIA E EMPREGADOR COM ATÉ UM EMPREGADO EM ATIVIDADE NÃO AGRÍCOLA OU NOS SERVIÇOS AUXILIARES DA ATIVIDADE AGRÍCOLA NO TRABALHO PRINCIPAL

52a Nesse trabalho, ___ era cadastrado no programa microempreendedor individual (MEI) em setembro de 2014?

2 Sim → (siga 52b)

90521

4 Não → (passe ao 52c)



52b Em setembro de 2014, o pagamento do INSS e das taxas municipais e estaduais desse trabalho foi feito por meio do Documento de Arrecadação do Simples Nacional (DAS)?

2 Sim

90522

4 Não



(siga 52c)

PARA CONTA PRÓPRIA E EMPREGADOR COM ATÉ CINCO EMPREGADOS EM ATIVIDADE NÃO AGRÍCOLA OU NOS SERVIÇOS AUXILIARES DA ATIVIDADE AGRÍCOLA NO TRABALHO PRINCIPAL

52c No período de 28 de setembro de 2011 a 27 de setembro de 2014 ___ buscou empréstimo de microcrédito (até R\$ 15 000,00) em alguma instituição financeira para esse trabalho?

2 Sim → (siga 52d)


90523

4 Não → (passe ao 52e)




9 **CARACTERÍSTICAS DE TRABALHO E RENDIMENTO DOS MORADORES DE 10 ANOS OU MAIS DE IDADE** **9**
(NASCIDOS ATÉ 27/09/2004)


52d ___ conseguiu obter o microcrédito que procurou?

2 Sim **90524** 4 Não 
(siga 52e)

52e No período de 28 de setembro de 2011 a 27 de setembro de 2014, ___ recebeu alguma assistência técnica para esse trabalho?



2 Sim → (siga 52f) **90525** 4 Não → (passe ao 53) 

52f Essa assistência técnica foi prestada por:

2 SEBRAE ou outra instituição do Sistema "S" (SENAI, SESI, IEL, SENAC) **90526** 6 Empresa privada 
4 Órgão do governo (federal, estadual ou municipal) 8 Outra (especifique) **905261**
(siga 53) →

PARA PESSOA OCUPADA COM REMUNERAÇÃO NO TRABALHO PRINCIPAL

53 Qual era o rendimento mensal que ___ ganhava normalmente, em setembro de 2014, nesse trabalho?

9531 **9532** **9537**
1  **Em dinheiro (R\$)** 5 Somente em benefícios
9534 **9535**
3  **Valor dos produtos ou mercadorias (R\$)**
Se (quesito 29 = 1, 3 ou 4 e quesito 32 diferente de 4) ou (quesito 8 = 1 a 10), siga 53a. Caso contrário, passe ao 54.)

PARA O EMPREGADO DO SETOR PRIVADO (EXCETO TRABALHADOR DOMÉSTICO), EMPREGADOR E CONTA PRÓPRIA NO TRABALHO PRINCIPAL

53a Esse empreendimento era registrado no Cadastro Nacional da Pessoa Jurídica - CNPJ?

1 Sim **90531** 3 Não 5 Não sabe → (siga 53b)
→ (Se empregado, siga 53b. Caso contrário, passe ao 54.) → (Opção válida somente para empregado.)

EMPREGADO DO SETOR PRIVADO (EXCETO TRABALHADOR DOMÉSTICO)

53b Esse empreendimento possuía fatura ou nota fiscal para emitir aos clientes?

1 Sim **90532** 3 Não 5 Não sabe
(siga 53c)

53c Esse empreendimento entregava contracheque a seus funcionários?

1 Sim **90533** 3 Não 5 Não sabe
(siga 54)

LOCAL DE ESTABELECIMENTO DO TRABALHO PRINCIPAL

54 Esse trabalho, tinha estabelecimento em:

1 Loja, oficina, fábrica, escritório, escola, repartição pública, galpão etc.2 Fazenda, sítio, granja, chácara etc.

ou era exercido:

3 No domicílio que morava → (passe ao 58)4 Em domicílio de empregador, patrão, sócio ou freguês → (passe ao 56)5 Em local designado pelo empregador, cliente ou freguês6 Em veículo automotor7 Em via ou área pública8 Outro (especifique)**9054**
(siga 55)

(passe ao 56)

6813

DESLOCAMENTO PARA O TRABALHO PRINCIPAL

55 Na semana de 21 a 27 de setembro de 2014 ___ morava em domicílio que estava no mesmo terreno ou área do estabelecimento em que tinha esse trabalho?

1 Sim → (passe ao 58)**9055**3 Não → (siga 56)

56 ___ ia direto do domicílio em que morava para esse trabalho?

2 Sim → (siga 57)**9056**4 Não → (passe ao 58)

57 Quanto tempo ___ levava para ir do domicílio em que morava até o local desse trabalho?

1 Até 30 minutos**9057**5 Mais de 1 até 2 horas3 Mais de 30 minutos até 1 hora

(siga 58)

7 Mais de 2 horas

HORAS TRABALHADAS NO TRABALHO PRINCIPAL

58 Quantas horas ___ trabalhava normalmente por semana nesse trabalho?

9058

(Horas)

(siga 59)

CONTRIBUIÇÃO PARA INSTITUTO DE PREVIDÊNCIA NO TRABALHO PRINCIPAL

59 ___ era contribuinte de instituto de previdência por esse trabalho?

1 Sim → (siga 60)**9059**3 Não → (passe ao 61)

9 **CARACTERÍSTICAS DE TRABALHO E RENDIMENTO DOS MORADORES DE 10 ANOS OU MAIS DE IDADE** **9**
(NASCIDOS ATÉ 27/09/2004)

60 Nesse trabalho, ___ contribuía para instituto de previdência:

2 Federal **9060** 4 Estadual 6 Municipal
(siga 61)

TEMPO DE PERMANÊNCIA NO TRABALHO PRINCIPAL

61 Em 27 de setembro de 2014, fazia quanto tempo que ___ estava nesse trabalho?

9611 **9612**

Anos Meses
(Se menos de 1 ano, siga 62. Caso contrário, passe ao 87.)

62 ___ saiu de algum trabalho no período de 28 de setembro de 2013 a 20 de setembro de 2014?

2 Sim → (siga 63) **9062** 4 Não → (passe ao 87)

63 De quantos trabalhos ___ saiu no período de 28 de setembro de 2013 a 20 de setembro de 2014?

1 Um **9063** 3 Dois 5 Três ou mais
(siga 64)

PARA PESSOA OCUPADA NA SEMANA DE REFERÊNCIA QUE SAIU DE ALGUM TRABALHO NO PERÍODO DE CAPTAÇÃO DE 358 DIAS
(28 de setembro de 2013 a 20 de setembro de 2014)

64 No período de 28 de setembro de 2013 a 20 de setembro de 2014, quantos meses ___ permaneceu nesse trabalho anterior?

9064
(Meses)
(Se o número de meses for maior que o do quesito 61, passe ao 71. Caso contrário, siga 65.)

65 Nesse trabalho anterior, ___ era empregado com carteira de trabalho assinada?

1 Sim → (siga 66) **9065** 3 Não → (passe ao 87)

66 Depois que saiu desse emprego anterior, ___ recebeu seguro-desemprego?

2 Sim **9066** 4 Não
(passe ao 87)

PARA PESSOA NÃO OCUPADA NA SEMANA DE REFERÊNCIA

67 ___ teve algum trabalho no período de 28 de setembro de 2013 a 20 de setembro de 2014?

1 Sim → (passe ao 70) **9067** 3 Não → (siga 68)

**ATIVIDADE AGRÍCOLA NO TRABALHO PRINCIPAL NO PERÍODO
DE CAPTAÇÃO DE 358 DIAS** (28 de setembro de 2013 a 20 de setembro de 2014)
(Atividades da agricultura, silvicultura, pecuária, extração vegetal, pesca, piscicultura ou serviço auxiliar
de alguma destas atividades.)

73 Nesse trabalho anterior, ___ era:

Empregado	Conta própria	Empregador	Não remunerado
01 <input type="checkbox"/> Permanente nos serviços auxiliares	05 <input type="checkbox"/> Nos serviços auxiliares <small>(sem empregado e contando, ou não, com ajuda de trabalhador não remunerado)</small>	08 <input type="checkbox"/> Nos serviços auxiliares <small>(com pelo menos um empregado)</small>	11 <input type="checkbox"/> Não remunerado membro da unidade domiciliar (passe ao 85)
02 <input type="checkbox"/> Permanente na agricultura, silvicultura ou criação de bovinos, bubalinos, caprinos, ovinos ou suínos (siga 74)	06 <input type="checkbox"/> Na agricultura, silvicultura ou criação de bovinos, bubalinos, caprinos, ovinos ou suínos <small>(sem empregado e contando, ou não, com ajuda de trabalhador não remunerado)</small> (passe ao 76)	9073	12 <input type="checkbox"/> Outro trabalhador não remunerado (passe ao 85)
03 <input type="checkbox"/> Permanente em outra atividade (passe ao 75)	07 <input type="checkbox"/> Em outra atividade <small>(sem empregado e contando, ou não, com ajuda de trabalhador não remunerado)</small> (passe ao 76)	09 <input type="checkbox"/> Na agricultura, silvicultura ou criação de bovinos, bubalinos, caprinos, ovinos ou suínos <small>(com pelo menos um empregado)</small> (passe ao 76)	Trabalhador na produção para o próprio consumo
04 <input type="checkbox"/> Temporário (passe ao 83)		10 <input type="checkbox"/> Em outra atividade <small>(com pelo menos um empregado)</small> (passe ao 76)	13 <input type="checkbox"/> Trabalhador na produção para o próprio consumo (passe ao 85)

74 Nesse emprego anterior, ___ recebia do empregador alguma área para produção particular?

2 Sim

9074

4 Não

(siga 75)

75 Nesse emprego anterior, ___ tinha parceria com o empregador?

1 Sim

9075

3 Não

(passe ao 83)

76 Nesse trabalho anterior, ___ era:

 1 **Parceiro**
 Para a pessoa que explorava o empreendimento em bem, móvel ou imóvel, de propriedade de terceiros, mediante o pagamento de uma parte da produção obtida, previamente ajustada (metade, terça parte, quarta parte etc), pelo seu uso.

 4 **Cessionário**
 Para a pessoa que explorava o empreendimento em bem, móvel ou imóvel, de propriedade de terceiros, com consentimento para usá-lo e nada pagar.

 2 **Arrendatário**
 Para a pessoa que explorava o empreendimento em bem, móvel ou imóvel, de propriedade de terceiros, mediante o pagamento de quantia fixa (em dinheiro ou sua equivalência em produtos) ou serviços, previamente ajustados, pelo seu uso.

9076

 5 **Proprietário**
 Para a pessoa que explorava o empreendimento em bem, móvel ou imóvel, de sua propriedade, total ou parcial, inclusive em regime de usufruto, foreiro etc.

 3 **Posseiro**
 Para a pessoa que explorava o empreendimento em bem, móvel ou imóvel, de propriedade de terceiros, inclusive terras devolutas, sem ter consentimento para usá-lo e nada pagando.

 6 **Outra condição (especifique)**
 Para a pessoa que explorava o empreendimento em condição distinta das anteriores.

6814

(passe ao 85)

ATIVIDADE NÃO AGRÍCOLA NO TRABALHO PRINCIPAL
(DO PERÍODO DE CAPTAÇÃO DE 358 DIAS)

77 Nesse trabalho anterior, ___ era:

1 **Empregado** → (siga 78)5 **Não remunerado membro da unidade domiciliar**2 **Trabalhador doméstico** → (passe ao 82)6 **Outro trabalhador não remunerado**3 **Conta própria**
(sem empregado e contando, ou não, com ajuda de trabalhador não remunerado)7 **Trabalhador na construção para o próprio uso**4 **Empregador**
(com pelo menos um empregado)

(passe ao 85)

(passe ao 85)

78 Esse emprego anterior era no setor:

2 **Privado** → (passe ao 83)

9078

4 **Público** → (siga 79)

79 Esse emprego anterior era na área:

1 **Federal** → (siga 80)3 **Estadual**5 **Municipal**

(passe ao 81)

80 Nesse emprego anterior, ___ era militar (das forças armadas)?

2 **Sim** → (passe ao 86)

9080

4 **Não** → (siga 81)

81 Nesse emprego anterior, ___ era funcionário público estatutário?

1 **Sim** → (passe ao 86)

9081

3 **Não** → (passe ao 83)

9	CARACTERÍSTICAS DE TRABALHO E RENDIMENTO DOS MORADORES DE 10 ANOS OU MAIS DE IDADE (NASCIDOS ATÉ 27/09/2004)	9
----------	--	----------

82	Nos últimos trinta dias em que esteve nesse trabalho anterior, ___ prestava serviço doméstico remunerado em mais de um domicílio?	
2 <input type="checkbox"/> Sim	9082	4 <input type="checkbox"/> Não
(siga 83)		

83	Nesse emprego anterior, ___ tinha carteira de trabalho assinada?	
1 <input type="checkbox"/> Sim → (siga 84)	9083	3 <input type="checkbox"/> Não → (passe ao 85)

84	Depois que saiu desse emprego anterior, ___ recebeu seguro-desemprego?	
2 <input type="checkbox"/> Sim	9084	4 <input type="checkbox"/> Não
(siga 85)		



85	___ era contribuinte de instituto de previdência por esse trabalho anterior?	
1 <input type="checkbox"/> Sim	9085	3 <input type="checkbox"/> Não
(siga 86)		


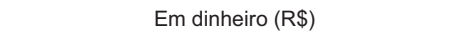

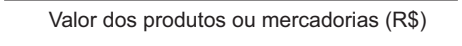








86	Durante quanto tempo ___ esteve nesse trabalho anterior?						
<table style="margin: auto;"> <tr> <td style="text-align: center;">9861</td> <td style="text-align: center;">9862</td> </tr> <tr> <td style="text-align: center;"> <input style="width: 30px; height: 20px;" type="text"/> </td> <td style="text-align: center;"> <input style="width: 30px; height: 20px;" type="text"/> </td> </tr> <tr> <td style="text-align: center;">Anos</td> <td style="text-align: center;">Meses</td> </tr> </table>	9861	9862	<input style="width: 30px; height: 20px;" type="text"/>	<input style="width: 30px; height: 20px;" type="text"/>	Anos	Meses	(siga 87)
9861	9862						
<input style="width: 30px; height: 20px;" type="text"/>	<input style="width: 30px; height: 20px;" type="text"/>						
Anos	Meses						

<p>PARA PESSOA OCUPADA NO PERÍODO DE REFERÊNCIA DE 365 DIAS (28 de setembro de 2013 a 27 de setembro de 2014)</p>
--

87	Em setembro de 2014, ___ era associado a algum sindicato?	
1 <input type="checkbox"/> Sim → (siga 88)	9087	3 <input type="checkbox"/> Não → (passe ao 89)

88	Esse sindicato era de:					
1 <input type="checkbox"/> Empregados urbanos	9088	4 <input type="checkbox"/> Trabalhadores avulsos				
2 <input type="checkbox"/> Trabalhadores rurais		5 <input type="checkbox"/> Profissionais liberais				
3 <input type="checkbox"/> Trabalhadores autônomos		6 <input type="checkbox"/> Outro sindicato (especifique)				
<table style="margin: auto;"> <tr> <td style="text-align: center;"> <div style="border-left: 1px solid black; border-bottom: 1px solid black; width: 100px; height: 20px; margin: 0 auto;"></div> </td> <td style="text-align: center;">6815</td> </tr> <tr> <td style="text-align: center;">→</td> <td style="text-align: center;">.....</td> </tr> </table>			<div style="border-left: 1px solid black; border-bottom: 1px solid black; width: 100px; height: 20px; margin: 0 auto;"></div>	6815	→
<div style="border-left: 1px solid black; border-bottom: 1px solid black; width: 100px; height: 20px; margin: 0 auto;"></div>	6815					
→					
(siga 89)						

9	CARACTERÍSTICAS DE TRABALHO E RENDIMENTO DOS MORADORES DE 10 ANOS OU MAIS DE IDADE (NASCIDOS ATÉ 27/09/2004)	9
95	Nesse emprego secundário, ___ era militar (das forças armadas)?	
1	<input type="checkbox"/> Sim → (passe ao 98) 9095	3 <input type="checkbox"/> Não → (siga 96)
96	Nesse emprego secundário, ___ era funcionário público estatutário?	
2	<input type="checkbox"/> Sim → (passe ao 98) 9096	4 <input type="checkbox"/> Não → (siga 97)
97	Nesse emprego secundário, ___ tinha carteira de trabalho assinada?	
1	<input type="checkbox"/> Sim 9097	3 <input type="checkbox"/> Não (siga 98)
98	Qual era o rendimento mensal que ___ ganhava normalmente, em setembro de 2014, nesse trabalho secundário?	
2	9981 9982 9987 <input type="checkbox"/>  <input type="checkbox"/> Somente em benefícios Em dinheiro (R\$)	
4	9984 9985 <input type="checkbox"/>  Valor dos produtos ou mercadorias (R\$)	(siga 99)
99	___ era contribuinte de instituto de previdência por esse trabalho secundário?	
1	<input type="checkbox"/> Sim → (siga 100) 9099	3 <input type="checkbox"/> Não → (passe ao 101)
100	Nesse trabalho secundário, ___ contribuía para instituto de previdência:	
2	<input type="checkbox"/> Federal 9100	4 <input type="checkbox"/> Estadual 6 <input type="checkbox"/> Municipal (siga 101)
101	Quantas horas, ___ trabalhava normalmente por semana nesse trabalho secundário?	
	9101 <input style="width: 30px; height: 20px; border: 1px solid black; vertical-align: middle;" type="text"/> <input style="width: 30px; height: 20px; border: 1px solid black; vertical-align: middle;" type="text"/>	(Horas)
	(Se três ou mais trabalhos na semana de referência - código 5 no quesito 5 - siga 102. Caso contrário, passe ao 115.)	
DEMAIS TRABALHOS DA SEMANA DE REFERÊNCIA		
Os quesitos 102 a 105 devem referir-se ao(s) outro(s) trabalho(s) que a pessoa tinha na semana de referência, excluindo-se os trabalhos principal e secundário.		

9	CARACTERÍSTICAS DE TRABALHO E RENDIMENTO DOS MORADORES DE 10 ANOS OU MAIS DE IDADE (NASCIDOS ATÉ 27/09/2004)	9						
102	Qual era o rendimento mensal que ___ ganhava normalmente, em setembro de 2014, no(s) outro(s) trabalho(s) que tinha na semana de 21 a 27 de setembro de 2014?							
	<table style="width: 100%; border: none;"> <tr> <td style="width: 33%; vertical-align: top;"> 1021 <input type="checkbox"/>  Em dinheiro (R\$) </td> <td style="width: 33%; vertical-align: top;"> 1022 <input type="checkbox"/>  </td> <td style="width: 33%; vertical-align: top;"> 1027 <input type="checkbox"/> Somente em benefícios </td> </tr> <tr> <td style="vertical-align: top;"> 1024 <input type="checkbox"/>  Valor dos produtos ou mercadorias (R\$) </td> <td style="vertical-align: top;"> 1025 <input type="checkbox"/>  </td> <td style="vertical-align: top;"> 1028 <input type="checkbox"/> Não remunerado </td> </tr> </table> <p style="text-align: center;">(siga 103)</p>		1021 <input type="checkbox"/>  Em dinheiro (R\$)	1022 <input type="checkbox"/> 	1027 <input type="checkbox"/> Somente em benefícios	1024 <input type="checkbox"/>  Valor dos produtos ou mercadorias (R\$)	1025 <input type="checkbox"/> 	1028 <input type="checkbox"/> Não remunerado
1021 <input type="checkbox"/>  Em dinheiro (R\$)	1022 <input type="checkbox"/> 	1027 <input type="checkbox"/> Somente em benefícios						
1024 <input type="checkbox"/>  Valor dos produtos ou mercadorias (R\$)	1025 <input type="checkbox"/> 	1028 <input type="checkbox"/> Não remunerado						
103	___ era contribuinte de instituto de previdência por esse(s) outro(s) trabalho(s)?							
	<table style="width: 100%; border: none;"> <tr> <td style="width: 33%;"> <input type="checkbox"/> Sim → (siga 104) </td> <td style="width: 33%; text-align: center;">9103</td> <td style="width: 33%;"> <input type="checkbox"/> Não → (passe ao 105) </td> </tr> </table>		<input type="checkbox"/> Sim → (siga 104)	9103	<input type="checkbox"/> Não → (passe ao 105)			
<input type="checkbox"/> Sim → (siga 104)	9103	<input type="checkbox"/> Não → (passe ao 105)						
104	Nesse(s) outro(s) trabalho(s) ___ contribuía para instituto de previdência:							
	<table style="width: 100%; border: none;"> <tr> <td style="width: 33%;"> <input type="checkbox"/> Federal </td> <td style="width: 33%; text-align: center;">9104</td> <td style="width: 33%;"> <input type="checkbox"/> Estadual </td> </tr> <tr> <td></td> <td></td> <td style="text-align: right;"> <input type="checkbox"/> Municipal </td> </tr> </table> <p style="text-align: center;">(siga 105)</p>		<input type="checkbox"/> Federal	9104	<input type="checkbox"/> Estadual			<input type="checkbox"/> Municipal
<input type="checkbox"/> Federal	9104	<input type="checkbox"/> Estadual						
		<input type="checkbox"/> Municipal						
105	Quantas horas ___ trabalhava normalmente por semana nesse(s) outro(s) trabalho(s)?							
	9105 <input style="width: 30px; height: 20px;" type="text"/> <input style="width: 30px; height: 20px;" type="text"/> (Horas)							
	(passe ao 115)							
<div style="border: 1px solid black; padding: 5px;"> <p>PARA PESSOA NÃO OCUPADA NO PERÍODO DE REFERÊNCIA DE 365 DIAS (28 de setembro de 2013 a 27 de setembro de 2014)</p> </div>								
106	___ teve algum trabalho antes de 28 de setembro de 2013?							
	<table style="width: 100%; border: none;"> <tr> <td style="width: 33%;"> <input type="checkbox"/> Sim → (passe ao 109) </td> <td style="width: 33%; text-align: center;">9106</td> <td style="width: 33%;"> <input type="checkbox"/> Não → (siga 107) </td> </tr> </table>		<input type="checkbox"/> Sim → (passe ao 109)	9106	<input type="checkbox"/> Não → (siga 107)			
<input type="checkbox"/> Sim → (passe ao 109)	9106	<input type="checkbox"/> Não → (siga 107)						
107	Antes de 28 de setembro de 2013, ___ exerceu tarefas em cultivo, pesca ou criação de animais destinados à própria alimentação das pessoas moradoras no domicílio?							
	<table style="width: 100%; border: none;"> <tr> <td style="width: 33%;"> <input type="checkbox"/> Sim → (passe ao 109) </td> <td style="width: 33%; text-align: center;">9107</td> <td style="width: 33%;"> <input type="checkbox"/> Não → (siga 108) </td> </tr> </table>		<input type="checkbox"/> Sim → (passe ao 109)	9107	<input type="checkbox"/> Não → (siga 108)			
<input type="checkbox"/> Sim → (passe ao 109)	9107	<input type="checkbox"/> Não → (siga 108)						
108	Antes de 28 de setembro de 2013, ___ exerceu tarefas em construção de prédio, cômodo, poço ou outras obras de construção destinadas ao próprio uso das pessoas moradoras no domicílio?							
	<table style="width: 100%; border: none;"> <tr> <td style="width: 33%;"> <input type="checkbox"/> Sim → (siga 109) </td> <td style="width: 33%; text-align: center;">9108</td> <td style="width: 33%;"> <input type="checkbox"/> Não → (passe ao 115) </td> </tr> </table>		<input type="checkbox"/> Sim → (siga 109)	9108	<input type="checkbox"/> Não → (passe ao 115)			
<input type="checkbox"/> Sim → (siga 109)	9108	<input type="checkbox"/> Não → (passe ao 115)						

**PARA PESSOA QUE SOMENTE FOI OCUPADA ANTES DO PERÍODO
DE REFERÊNCIA DE 365 DIAS**
(antes 28 de setembro de 2013)

109 Em 27 de setembro de 2013, fez quanto tempo que ___ saiu do último trabalho que teve?

1091	1092
_ _ _	_ _ _
Anos	Meses

(Se menos de 5 anos, siga 110. Caso contrário, passe ao 115.)

110 Qual era a ocupação ___ que exercia nesse último trabalho que teve?

9910

9110

|_|_|_|_|

Código

(siga 111)

111 Qual era a atividade principal do empreendimento (negócio, firma, empresa, instituição, entidade etc.) em que ___ exercia esse último trabalho que teve?

9911

9111

|_|_|_|_|

Código

(siga 112)

112 Nesse último trabalho que teve, ___ era:

- | | | |
|---|--|------------------|
| 1 <input type="checkbox"/> Empregado → (siga 113) | 5 <input type="checkbox"/> Trabalhador não remunerado membro da unidade domiciliar | } (passe ao 115) |
| 2 <input type="checkbox"/> Trabalhador doméstico → (passe ao 114) | 6 <input type="checkbox"/> Outro trabalhador não remunerado | |
| 3 <input type="checkbox"/> Conta própria
(sem empregado e contando, ou não, com ajuda de trabalhador não remunerado) | 7 <input type="checkbox"/> Trabalhador na produção para o próprio consumo | |
| 4 <input type="checkbox"/> Empregador
(com pelo menos um empregado) | 8 <input type="checkbox"/> Trabalhador na construção para o próprio uso | |
- 9112**
(passe ao 115)

113 Nesse último emprego que teve, ___ era militar ou funcionário público estatutário?

- 1 Sim → (passe ao 115) **9113** 3 Não → (siga 114)

114 ___ tinha carteira de trabalho assinada nesse último emprego?

- 2 Sim **9114** 4 Não

(siga 115)

PARA PESSOA DE 10 ANOS OU MAIS DE IDADE

PROCURA DE TRABALHO

115 ____ tomou alguma providência para conseguir trabalho na semana de 21 a 27 de setembro de 2014?

1 Sim → (passe ao 119)

9115

3 Não → (siga 116)

116 ____ tomou alguma providência para conseguir trabalho no período de 29 de agosto a 20 de setembro de 2014?

2 Sim → (passe ao 119)

9116

4 Não → (siga 117)

117 ____ tomou alguma providência para conseguir trabalho no período de 30 de julho a 28 de agosto de 2014?

1 Sim → (passe ao 119)

9117

3 Não → (siga 118)

118 ____ tomou alguma providência para conseguir trabalho no período de 28 de setembro de 2013 a 29 de julho de 2014?

2 Sim → (siga 119)

9118

4 Não → (passe ao 120)

119 Qual foi a última providência que ____ tomou, até 27 de setembro de 2014, para conseguir trabalho?

1 Consultou empregadores6 Consultou parente, amigo ou colega2 Fez concurso7 Tomou medida para iniciar negócio3 Inscreveu-se em concurso

9119

8 Outra providência (especifique)4 Consultou agência ou sindicato8 Outra providência (especifique)

6816

5 Colocou ou respondeu anúncio0 Nenhuma

(siga 120)

CONTRIBUIÇÃO PARA PREVIDÊNCIA PRIVADA

120 Em setembro de 2014, ____ era contribuinte de alguma entidade de previdência privada?

2 Sim

9120

4 Não

(siga 121)

AFAZERES DOMÉSTICOS

121 Na semana de 21 a 27 de setembro de 2014, ____ cuidava dos afazeres domésticos?

1 Sim → (siga 121a)

9121

3 Não → (siga 122)

121a Quantas horas ____ dedicava normalmente por semana aos afazeres domésticos?

9921

Horas

(siga 122)

125a Qual o principal motivo para _____ não estar frequentando escola, e de não ter trabalhado ou procurado na semana de 21 a 27 de setembro de 2014?

1 Gestação

91251

2 Cuidando de filho

3 Cuidando de pessoas da família

4 Fazendo curso a distância

5 Estudando para concurso

6 Estudando por conta própria para prestar vestibular

7 Outra motivo (especifique)

→ **912511**
.....



(siga 126)

PARA OS MORADORES DE 10 ANOS OU MAIS

126 O informante desta parte foi:

2 A própria pessoa

9126

4 Outro morador

91261

6 Não morador

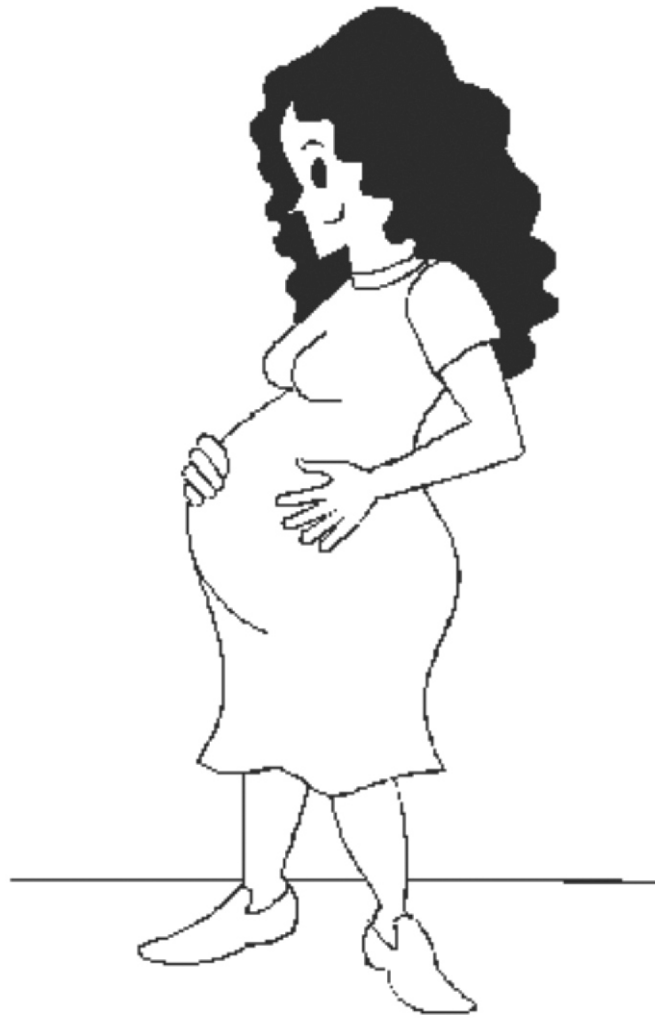
(encerre a parte)

ANOTAÇÕES



TRABALHO DAS CRIANÇAS DE 5 A 9 ANOS DE IDADE

ANOTAÇÕES



FECUNDIDADE

(Para mulheres moradoras 10 anos ou mais de idade)

11	CARACTERÍSTICAS DE FECUNDIDADE DAS MULHERES MORADORAS DE 10 ANOS OU MAIS DE IDADE (NASCIDAS ATÉ 27/09/2004)	11								
1	Até 27 de setembro de 2014, ___ teve algum filho nascido vivo (ou seja, que apresentou algum sinal de vida ao nascer)?									
	1 <input type="checkbox"/> Sim → (siga 2) 1101 3 <input type="checkbox"/> Não → (passe ao 10)									
2	Quantos filhos nascidos vivos ___ teve até 27 de setembro de 2014?									
	<table style="width: 100%; border: none;"> <tr> <td style="width: 33%; text-align: center;">1121 Homens _ _ </td> <td style="width: 33%; text-align: center;">1123 6 <input type="checkbox"/> Não sabe</td> <td style="width: 33%; text-align: center;">1122 Mulheres _ _ </td> <td style="width: 33%; text-align: center;">1124 8 <input type="checkbox"/> Não sabe</td> </tr> <tr> <td></td> <td style="text-align: center;">(siga 3)</td> <td></td> <td></td> </tr> </table>		1121 Homens _ _	1123 6 <input type="checkbox"/> Não sabe	1122 Mulheres _ _	1124 8 <input type="checkbox"/> Não sabe		(siga 3)		
1121 Homens _ _	1123 6 <input type="checkbox"/> Não sabe	1122 Mulheres _ _	1124 8 <input type="checkbox"/> Não sabe							
	(siga 3)									
3	Destes filhos que ___ teve, quantos estão vivos?									
	<table style="width: 100%; border: none;"> <tr> <td style="width: 33%; text-align: center;">1131 Homens _ _ </td> <td style="width: 33%; text-align: center;">1133 5 <input type="checkbox"/> Não sabe</td> <td style="width: 33%; text-align: center;">1132 Mulheres _ _ </td> <td style="width: 33%; text-align: center;">1134 7 <input type="checkbox"/> Não sabe</td> </tr> <tr> <td></td> <td style="text-align: center;">(siga 4)</td> <td></td> <td></td> </tr> </table>		1131 Homens _ _	1133 5 <input type="checkbox"/> Não sabe	1132 Mulheres _ _	1134 7 <input type="checkbox"/> Não sabe		(siga 4)		
1131 Homens _ _	1133 5 <input type="checkbox"/> Não sabe	1132 Mulheres _ _	1134 7 <input type="checkbox"/> Não sabe							
	(siga 4)									
4	Destes filhos que ___ teve, quantos moram neste domicílio?									
	<table style="width: 100%; border: none;"> <tr> <td style="width: 50%; text-align: center;">1141 Homens _ _ </td> <td style="width: 50%; text-align: center;">1142 Mulheres _ _ </td> </tr> <tr> <td colspan="2" style="text-align: center;">(siga 5)</td> </tr> </table>		1141 Homens _ _	1142 Mulheres _ _	(siga 5)					
1141 Homens _ _	1142 Mulheres _ _									
(siga 5)										
5	Destes filhos que ___ teve, quantos moram em outro local?									
	<table style="width: 100%; border: none;"> <tr> <td style="width: 33%; text-align: center;">1151 Homens _ _ </td> <td style="width: 33%; text-align: center;">1153 5 <input type="checkbox"/> Não sabe</td> <td style="width: 33%; text-align: center;">1152 Mulheres _ _ </td> <td style="width: 33%; text-align: center;">1154 7 <input type="checkbox"/> Não sabe</td> </tr> <tr> <td></td> <td style="text-align: center;">(siga 6)</td> <td></td> <td></td> </tr> </table>		1151 Homens _ _	1153 5 <input type="checkbox"/> Não sabe	1152 Mulheres _ _	1154 7 <input type="checkbox"/> Não sabe		(siga 6)		
1151 Homens _ _	1153 5 <input type="checkbox"/> Não sabe	1152 Mulheres _ _	1154 7 <input type="checkbox"/> Não sabe							
	(siga 6)									
6	Destes filhos nascidos vivos que ___ teve, quantos já morreram?									
	<table style="width: 100%; border: none;"> <tr> <td style="width: 33%; text-align: center;">1161 Homens _ _ </td> <td style="width: 33%; text-align: center;">1163 6 <input type="checkbox"/> Não sabe</td> <td style="width: 33%; text-align: center;">1162 Mulheres _ _ </td> <td style="width: 33%; text-align: center;">1164 8 <input type="checkbox"/> Não sabe</td> </tr> <tr> <td></td> <td style="text-align: center;">(siga 7)</td> <td></td> <td></td> </tr> </table>		1161 Homens _ _	1163 6 <input type="checkbox"/> Não sabe	1162 Mulheres _ _	1164 8 <input type="checkbox"/> Não sabe		(siga 7)		
1161 Homens _ _	1163 6 <input type="checkbox"/> Não sabe	1162 Mulheres _ _	1164 8 <input type="checkbox"/> Não sabe							
	(siga 7)									
7	Qual foi o sexo do último destes filhos nascidos vivos que ___ teve?									
	1 <input type="checkbox"/> Masculino 1107 3 <input type="checkbox"/> Feminino 5 <input type="checkbox"/> Não sabe									
	(siga 8)									
8	Qual foi o mês e o ano de nascimento deste último filho nascido vivo que ___ teve?									
	<table style="width: 100%; border: none;"> <tr> <td style="width: 50%; text-align: center;">1181 _ _ Mês</td> <td style="width: 50%; text-align: center;">1182 _ _ _ _ Ano</td> </tr> <tr> <td colspan="2" style="text-align: center;">(siga 9)</td> </tr> </table>		1181 _ _ Mês	1182 _ _ _ _ Ano	(siga 9)					
1181 _ _ Mês	1182 _ _ _ _ Ano									
(siga 9)										
9	Este último filho nascido vivo que ___ teve, ainda estava vivo em 27 de setembro de 2014?									
	1 <input type="checkbox"/> Sim 1109 3 <input type="checkbox"/> Não 5 <input type="checkbox"/> Não sabe									
	(siga 10)									

11	CARACTERÍSTICAS DE FECUNDIDADE DAS MULHERES MORADORAS DE 10 ANOS OU MAIS DE IDADE (NASCIDAS ATÉ 27/09/2004)	11
10	Até 27 de setembro de 2014, ___ teve algum filho, com 7 meses ou mais de gestação, que nasceu morto?	
2	<input type="checkbox"/> Sim → (siga 11)	1110
4	<input type="checkbox"/> Não → (passe ao 11a)	
11	Quantos filhos nascidos mortos ___ teve até 27 de setembro de 2014?	
1111	1113	1112
Homens	Não sabe	Mulheres
_ _	5 <input type="checkbox"/>	_ _
		1114
		7 <input type="checkbox"/> Não sabe
	(siga 11a)	
11a	O informante desta parte foi:	
1	1115	11151
<input type="checkbox"/>	3 <input type="checkbox"/>	_ _
A própria pessoa	Outro morador	5 <input type="checkbox"/> Não morador
	(encerre a parte)	
ANOTAÇÕES		

ANOTAÇÕES



EDUCAÇÃO E QUALIFICAÇÃO PROFISSIONAL

(Para moradores de 15 anos ou mais de idade)

PARA PESSOA QUE FREQUENTA CURSO SUPERIOR DE GRADUAÇÃO

(Questionário básico - Parte 6 - código 05 no quesito 3a)

1 O curso superior de graduação que ___ frequenta é de tecnologia (tecnólogo)?

1 Sim → (passe ao 6) **31001** 2 Não → (passe ao 30)

PARA PESSOA QUE:

- frequenta curso de mestrado ou doutorado; ou
- frequentou curso superior de graduação, mestrado ou doutorado.

(Questionário básico - Parte 6 - código 11 no quesito 3a, ou código 08 ou 09 no quesito 7a)

2 O curso superior de graduação que ___ frequentou era de tecnologia (tecnólogo)?

1 Sim → (passe ao 14) **31002** 2 Não → (passe ao 30)

PARA PESSOA QUE FREQUENTA CURSO DE ENSINO MÉDIO

(Questionário básico - Parte 6 - código 02 ou 04 no quesito 3a)

3 Este curso que ___ frequenta é de técnico de nível médio?

1 Sim → (passe ao 31) **31003** 2 Não → (passe ao 62)

PARA PESSOA QUE:

- frequenta curso pré-vestibular; ou
- frequentou curso de ensino médio ou equivalente.

(Questionário básico - Parte 6 - código 10 no quesito 3a ou código 03, 05 ou 07 no quesito 7a)

4 ___ frequentou curso técnico de nível médio (ou de 2º grau ou de médio de 2º ciclo)?

1 Sim → (passe ao 41) **31004** 2 Não → (passe ao 62)

PARA PESSOA QUE:

- nunca frequentou escola;
- frequenta curso de alfabetização de adultos ou de ensino fundamental;
- frequentou creche, maternal ou jardim de infância, CA, curso de alfabetização de adultos, de ensino fundamental de 1º grau, elementar ou de médio 1º ciclo.

(Questionário básico - Parte 6 - código 4 no quesito 6 ou código 01, 03 ou 06 no quesito 3a ou código 01, 02, 04, 06, 10 a 13, no quesito 7a)

5 ___ frequenta algum curso de qualificação profissional (de formação inicial e continuada)?

1 Sim → (passe ao 63) **31005** 2 Não → (passe ao 73)

PARA PESSOA QUE FREQUENTA CURSO SUPERIOR DE TECNOLOGIA

6 Qual é o curso superior de tecnologia (tecnólogo) que ___ frequenta?

Código

310061

(siga 7)

7 Este curso superior de tecnologia (tecnólogo) que ___ frequenta é:

1 Presencial → (siga 8)

31007

2 À distância → (passe ao 9)

8 As aulas deste curso superior de tecnologia (tecnólogo) são realizadas:

1 Somente de manhã

4 Parte de manhã e parte de tarde

2 Somente de tarde

31008

5 Parte de tarde e parte de noite

3 Somente de noite

6 Parte de manhã e parte de noite

(siga 9)

9 Este curso superior de tecnologia (tecnólogo) é de instituição de ensino:

1 Pública (*federal, estadual ou municipal*) → (passe ao 11)

31009

2 Particular → (siga 10)

10 Quem paga por este curso superior de tecnologia (tecnólogo)?

1 Própria pessoa ou algum parente

31010

3 Empreendimento em que trabalha

2 Órgão do governo (*federal, estadual ou municipal*)

(siga 11)

4 Outro (especifique)

310101

11 Qual é o tempo de duração deste curso superior de tecnologia (tecnólogo)?

31011

Semestres

(siga 12)

12 ___ enfrenta alguma dificuldade para frequentar este curso superior de tecnologia (tecnólogo)?

1 Sim → (siga 13)

31012

2 Não → (passe ao 30)

13 Qual é a principal dificuldade que ___ enfrenta para frequentar este curso superior de tecnologia (tecnólogo)?

1 Dificuldade financeira

6 Falta de tempo para estudar devido ao trabalho ou outro impedimento

2 Dificuldade de acesso ao local do curso

31013

7 Dificuldade em acompanhar as aulas porque o curso é muito difícil

3 Dificuldade de cumprir o horário do curso devido às atividades ou problemas domésticos

8 Insatisfação devido ao nível do curso ser menor do que o esperado

4 Dificuldade de cumprir o horário do curso devido ao trabalho ou outro impedimento

9 Outra (especifique)

310131

5 Falta de tempo para estudar devido às atividades ou problemas domésticos

(passe ao 30)

PARA PESSOA QUE FREQUENTOU CURSO SUPERIOR DE TECNOLOGIA

14 Qual foi o curso superior de tecnologia (tecnólogo) que ___ frequentou?

31014
| | | | |
Código

310141

(siga 15)

15 Este curso superior de tecnologia (tecnólogo) que ___ frequentou era:

1 Presencial → (siga 16)

31015

2 À distância → (passe ao 17)

16 As aulas deste curso superior de tecnologia (tecnólogo) eram realizadas:

1 Somente de manhã

4 Parte de manhã e parte de tarde

2 Somente de tarde

31016

5 Parte de tarde e parte de noite

3 Somente de noite

6 Parte de manhã e parte de noite

(siga 17)

17 Este curso superior de tecnologia (tecnólogo) era de instituição de ensino:

1 Pública (*federal, estadual ou municipal*) → (passe ao 19)

31017

2 Particular → (siga 18)

18 Quem pagou por este curso superior de tecnologia (tecnólogo)?

1 Própria pessoa ou algum parente

31018

3 Empreendimento em que trabalhava

2 Órgão do governo (*federal, estadual ou municipal*)

4 Outro (especifique)

310181

(siga 19)

19 Qual era o tempo de duração deste curso superior de tecnologia (tecnólogo)? **31019**

1 Semestres

310191

2 Anos

310192

(siga 20)

20 ___ concluiu este curso superior de tecnologia (tecnólogo) com aprovação?

1 Sim → (passe ao 26)

31020

2 Não
(Se código 1 no quesito 19, siga 21.
Se código 2 no quesito 19, passe ao 23)

21 ___ concluiu com aprovação pelo menos o primeiro semestre deste curso superior de tecnologia (tecnólogo)?

1 Sim → (siga 22)

31021

2 Não → (passe ao 25)

22 Qual foi o último semestre que concluiu com aprovação neste curso superior de tecnologia (tecnólogo)?

31022 Semestre

(passe ao 25)

23 ___ concluiu com aprovação pelo menos a primeira série anual deste curso superior de tecnologia (tecnólogo)?

1 Sim → (siga 24)

31023

2 Não → (passe ao 25)

31	CARACTERÍSTICAS DE EDUCAÇÃO E QUALIFICAÇÃO PROFISSIONAL DOS MORADORES DE 15 ANOS OU MAIS DE IDADE (NASCIDOS ATÉ 27/09/1999)	31
-----------	---	-----------

24 Qual foi a última série anual que concluiu com aprovação neste curso superior de tecnologia (tecnólogo)?

31024 Série
(siga 25)

25 Qual foi o principal motivo de não ter concluído este curso superior de tecnologia (tecnólogo)?

01 <input type="checkbox"/> Dificuldade financeira	06 <input type="checkbox"/> Falta de tempo para estudar devido ao trabalho ou outro impedimento
02 <input type="checkbox"/> Dificuldade de acesso ao local do curso	07 <input type="checkbox"/> Dificuldade em acompanhar as aulas do curso por ser muito difícil
31025	
03 <input type="checkbox"/> Dificuldade de cumprir o horário do curso devido às atividades ou problemas domésticos	08 <input type="checkbox"/> Falta de motivação porque o curso não trazia o conhecimento que esperava
04 <input type="checkbox"/> Dificuldade de cumprir o horário do curso devido ao trabalho ou outro impedimento	09 <input type="checkbox"/> Problema de saúde ou deficiência (física ou mental) da própria pessoa
05 <input type="checkbox"/> Falta de tempo para estudar devido às atividades ou problemas domésticos	10 <input type="checkbox"/> Outro (especifique) 310251

(passe ao 30) →

26 ___ trabalha na área em que se qualificou neste curso superior de tecnologia (tecnólogo)?

1 <input type="checkbox"/> Sim → (passe ao 28) 31026	2 <input type="checkbox"/> Não → (siga 27)
---	--

27 ___ já trabalhou na área em que se qualificou neste curso superior de tecnologia (tecnólogo)?

1 <input type="checkbox"/> Sim → (siga 28) 31027	2 <input type="checkbox"/> Não → (passe ao 29)
---	--

28 O que ___ considerou mais importante neste curso superior de tecnologia (tecnólogo) para ter conseguido trabalho na área em que se qualificou?

1 <input type="checkbox"/> Diploma do curso	4 <input type="checkbox"/> Orientação para abertura do próprio negócio
2 <input type="checkbox"/> Conteúdo do curso	5 <input type="checkbox"/> Orientação para encontrar trabalho na área em que se qualificou
31028	
3 <input type="checkbox"/> Estágio do curso	6 <input type="checkbox"/> Outro (especifique) 310281

(passe ao 30) →

29 Qual foi o principal motivo de nunca ter trabalhado na área em que se qualificou neste curso superior de tecnologia (tecnólogo)?

01 <input type="checkbox"/> Falta de vaga para trabalhar na área do curso	07 <input type="checkbox"/> Continuar os estudos
02 <input type="checkbox"/> O curso não preparou bem para o trabalho 31029	08 <input type="checkbox"/> Falta de interesse em trabalhar na área
03 <input type="checkbox"/> Exigência de experiência na área	09 <input type="checkbox"/> Problema doméstico
04 <input type="checkbox"/> Não ter conseguido formar o próprio negócio na área	10 <input type="checkbox"/> Problema de saúde ou deficiência (física ou mental) da própria pessoa
05 <input type="checkbox"/> Falta de aceitação do diploma	11 <input type="checkbox"/> Outro (especifique) 310291
06 <input type="checkbox"/> Ter conseguido emprego em outra área	

(siga 30)

31

**CARACTERÍSTICAS DE EDUCAÇÃO E QUALIFICAÇÃO PROFISSIONAL DOS MORADORES DE 15 ANOS
OU MAIS DE IDADE
(NASCIDOS ATÉ 27/09/1999)**

31

PARA PESSOA QUE FREQUENTA OU FREQUENTOU CURSO SUPERIOR, DE GRADUAÇÃO, DE MESTRADO OU DE DOUTORADO

30 ____ frequentou curso técnico de nível médio (ou de 2º grau ou de médio 2º ciclo)?

1 Sim → (passe ao 41)**31030**2 Não

(Se, na parte 6, código 05 no quesito 3a, ou código 08 no quesito 7a, passe ao quesito 62. Se, na parte 6, código 11 no quesito 3a, ou código 09 no quesito 7a, passe ao quesito 94)

PARA PESSOA QUE FREQUENTA CURSO TÉCNICO DE NÍVEL MÉDIO

31 Qual é o curso técnico de nível médio que ____ frequenta?

31031**310311**

--	--	--	--	--

Código

(siga 32)

32 Este curso técnico de nível médio que ____ frequenta é:

1 Presencial → (siga 33)**31032**2 À distância → (passe ao 34)

33 As aulas deste curso técnico são realizadas:

1 Somente de manhã4 Parte de manhã e parte de tarde2 Somente de tarde**31033**5 Parte de tarde e parte de noite3 Somente de noite6 Parte de manhã e parte de noite

(siga 34)

34 Este curso técnico é de instituição de ensino:

1 Vinculada ao Sistema "S" (SENAI, SENAC SENAR, SENAT) → (siga 35)**31034**3 Particular2 Pública (*federal, estadual ou municipal*) → (passe ao 36)4 Beneficente ou filantrópica

} (passe ao 35)

35 Quem paga por este curso técnico?

1 Própria pessoa ou algum parente**31035**4 Própria instituição2 Órgão do governo (*federal, estadual ou municipal*)5 Outro (especifique)**310351**3 Empreendimento em que trabalha

(siga 36)

36 Qual é o tempo de duração deste curso técnico? **31036**1 Semestres**310361**2 Anos**310362**

(siga 37)

37 Este curso técnico faz parte do Programa Nacional de Ensino Técnico - PRONATEC?

1 Sim**31037**2 Não3 Não sabe

(siga 38)

31	CARACTERÍSTICAS DE EDUCAÇÃO E QUALIFICAÇÃO PROFISSIONAL DOS MORADORES DE 15 ANOS OU MAIS DE IDADE (NASCIDOS ATÉ 27/09/1999)	31
-----------	---	-----------

38 Este curso técnico que ___ frequenta é realizado:

<p>1 <input type="checkbox"/> Após a conclusão do ensino médio (forma subsequente)</p> <p>2 <input type="checkbox"/> No mesmo curso do ensino médio regular (forma integrada ao ensino médio regular - uma matrícula)</p> <p>3 <input type="checkbox"/> No mesmo curso do ensino médio de educação de jovens e adultos - EJA (forma integrada ao ensino médio de educação de jovens e adultos - uma matrícula)</p>	<p>4 <input type="checkbox"/> O ensino médio regular é realizado em um curso e o técnico em outro (forma concomitante com o ensino médio regular - duas matrículas)</p> <p>5 <input type="checkbox"/> O ensino médio de educação de jovens e adultos - EJA é realizado em um curso e o técnico em outro (forma concomitante com o ensino médio de educação de jovens e adultos - duas matrículas)</p>
--	---

31038

(siga 39)

39 ___ enfrenta alguma dificuldade para frequentar este curso técnico?

<p>1 <input type="checkbox"/> Sim → (siga 40) 31039</p>	<p>2 <input type="checkbox"/> Não → (passe ao 62)</p>
---	---

40 Qual é a principal dificuldade que ___ enfrenta para frequentar este curso técnico?

<p>1 <input type="checkbox"/> Dificuldade financeira</p> <p>2 <input type="checkbox"/> Dificuldade de acesso ao local do curso</p> <p>3 <input type="checkbox"/> Dificuldade de cumprir o horário do curso devido às atividades ou problemas domésticos</p> <p>4 <input type="checkbox"/> Dificuldade de cumprir o horário do curso devido ao trabalho ou outro impedimento</p> <p>5 <input type="checkbox"/> Falta de tempo para estudar devido às atividades ou problemas domésticos</p>	<p>6 <input type="checkbox"/> Falta de tempo para estudar devido ao trabalho ou outro impedimento</p> <p>7 <input type="checkbox"/> Dificuldade em acompanhar as aulas porque o curso é muito difícil</p> <p>8 <input type="checkbox"/> Insatisfação devido ao nível do curso ser menor que o esperado</p> <p>9 <input type="checkbox"/> Outra (especifique) 310401 →</p>
--	--

31040

(passe ao 62)

PARA PESSOA QUE FREQUENTOU CURSO TÉCNICO DE NÍVEL MÉDIO OU EQUIVALENTE

41 Qual foi o curso técnico de nível médio (ou de 2º grau ou de médio 2º ciclo) que ___ frequentou?

<p>31041</p> <p>┌───┬───┬───┬───┬───┐ └───┴───┴───┴───┴───┘</p> <p>Código</p>	<p>310411</p> <p>_____</p> <p>(siga 42)</p>
--	--

42 Este curso técnico de nível médio (ou de 2º grau ou de médio 2º ciclo) que ___ frequentou era:

<p>1 <input type="checkbox"/> Presencial → (siga 43) 31042</p>	<p>2 <input type="checkbox"/> À distância → (passe ao 44)</p>
--	---

43 As aulas deste curso técnico eram realizadas:

<p>1 <input type="checkbox"/> Somente de manhã</p> <p>2 <input type="checkbox"/> Somente de tarde</p> <p>3 <input type="checkbox"/> Somente de noite</p>	<p>4 <input type="checkbox"/> Parte de manhã e parte de tarde</p> <p>5 <input type="checkbox"/> Parte de tarde e parte de noite</p> <p>6 <input type="checkbox"/> Parte de manhã e parte de noite</p>
--	---

31043

(siga 44)

31	CARACTERÍSTICAS DE EDUCAÇÃO E QUALIFICAÇÃO PROFISSIONAL DOS MORADORES DE 15 ANOS OU MAIS DE IDADE (NASCIDOS ATÉ 27/09/1999)	31
44	Este curso técnico era de instituição de ensino:	
1	<input type="checkbox"/> Vinculada ao Sistema "S" (SENAI, SENAC SENAR, SENAT) → (siga 45) 31044	3 <input type="checkbox"/> Particular
2	<input type="checkbox"/> Pública (<i>federal, estadual ou municipal</i>) → (passe ao 46)	4 <input type="checkbox"/> Beneficente ou filantrópica
} (siga 45)		
45	Quem pagou por este curso técnico?	
1	<input type="checkbox"/> Própria pessoa ou algum parente 31045	3 <input type="checkbox"/> Empreendimento em que trabalhava
2	<input type="checkbox"/> Órgão do governo (<i>federal, estadual ou municipal</i>) (siga 46)	4 <input type="checkbox"/> Outro (especifique) 310451 ▶
46	Em que ano ___ iniciou este curso técnico?	
1	<input type="checkbox"/> Até 2006	4 <input type="checkbox"/> 2012
2	<input type="checkbox"/> 2007 a 2010	5 <input type="checkbox"/> 2013
3	<input type="checkbox"/> 2011 → (siga 47)	6 <input type="checkbox"/> 2014
} (siga 47)		
47	Este curso técnico fazia parte do Programa Nacional de Ensino Técnico - PRONATEC?	
1	<input type="checkbox"/> Sim 31047	3 <input type="checkbox"/> Não sabe
2	<input type="checkbox"/> Não	
(siga 48)		
48	Este curso técnico que ___ frequentou foi realizado:	
1	<input type="checkbox"/> Após a conclusão do ensino médio (<i>forma subsequente</i>)	4 <input type="checkbox"/> O ensino médio regular foi realizado em um curso e o técnico em outro (<i>forma concomitante com o ensino médio regular - duas matrículas</i>)
2	<input type="checkbox"/> No mesmo curso do ensino médio regular (<i>forma integrada ao ensino médio regular - uma matrícula</i>)	5 <input type="checkbox"/> O ensino médio de educação de jovens e adultos - EJA foi realizado em um curso e o técnico em outro (<i>forma concomitante com o ensino médio de educação de jovens e adultos - duas matrículas</i>)
3	<input type="checkbox"/> No mesmo curso do ensino médio de educação de jovens e adultos - EJA (<i>forma integrada ao ensino médio de educação de jovens e adultos - uma matrícula</i>)	
} (siga 49)		
49	Qual era o tempo de duração deste curso técnico? 31049	
1	<input type="checkbox"/> <input type="checkbox"/> Semestres 310491	2 <input type="checkbox"/> <input type="checkbox"/> Anos 310492
(siga 50)		
50	___ concluiu este curso técnico com aprovação?	
1	<input type="checkbox"/> Sim → (passe ao 56) 31050	2 <input type="checkbox"/> Não
(Se código 1 no quesito 49, siga 51. Se código 2 no quesito 49, passe ao 53)		
51	___ concluiu com aprovação pelo menos o primeiro semestre deste curso técnico?	
1	<input type="checkbox"/> Sim → (siga 52) 31051	2 <input type="checkbox"/> Não → (passe ao 55)

31	CARACTERÍSTICAS DE EDUCAÇÃO E QUALIFICAÇÃO PROFISSIONAL DOS MORADORES DE 15 ANOS OU MAIS DE IDADE (NASCIDOS ATÉ 27/09/1999)	31		
52	Qual foi o último semestre que concluiu com aprovação neste curso técnico? <div style="text-align: center;"> 31052 <input type="checkbox"/> Semestre (passe ao 55) </div>			
53	___ concluiu com aprovação pelo menos a primeira série anual deste curso técnico? 1 <input type="checkbox"/> Sim → (siga 54) 31053 2 <input type="checkbox"/> Não → (passe ao 55)			
54	Qual foi a última série anual que concluiu com aprovação neste curso técnico? <div style="text-align: center;"> 31054 <input type="checkbox"/> Série (siga 55) </div>			
55	Qual foi o principal motivo de não ter concluído este curso técnico? <table style="width: 100%; border: none;"> <tr> <td style="width: 50%; vertical-align: top;"> 01 <input type="checkbox"/> Dificuldade financeira 02 <input type="checkbox"/> Dificuldade de acesso ao local do curso 03 <input type="checkbox"/> Dificuldade de cumprir o horário do curso devido às atividades ou problemas domésticos 04 <input type="checkbox"/> Dificuldade de cumprir o horário do curso devido ao trabalho ou outro impedimento 05 <input type="checkbox"/> Falta de tempo para estudar devido às atividades ou problemas domésticos </td> <td style="width: 50%; vertical-align: top;"> 06 <input type="checkbox"/> Falta de tempo para estudar devido ao trabalho ou outro impedimento 07 <input type="checkbox"/> Dificuldade em acompanhar as aulas do curso por ser muito difícil 08 <input type="checkbox"/> Falta de motivação porque o curso não trazia o conhecimento que esperava 09 <input type="checkbox"/> Problema de saúde ou deficiência (física ou mental) da própria pessoa 10 <input type="checkbox"/> Outro (especifique) </td> </tr> </table> <div style="text-align: center; margin-top: 10px;"> 31055 </div> <div style="text-align: right; margin-top: 10px;"> 310551 ↓ </div> <p style="font-size: small; margin-top: 10px;">(Questionário básico - Parte 6 - código 05 ou 10 no quesito 3a ou código 03, 05, 07 ou 08 no quesito 7a, passe ao quesito 62. Se, na parte 6, código 11 no quesito 3a, ou código 09 no quesito 7a, passe ao quesito 94)</p>		01 <input type="checkbox"/> Dificuldade financeira 02 <input type="checkbox"/> Dificuldade de acesso ao local do curso 03 <input type="checkbox"/> Dificuldade de cumprir o horário do curso devido às atividades ou problemas domésticos 04 <input type="checkbox"/> Dificuldade de cumprir o horário do curso devido ao trabalho ou outro impedimento 05 <input type="checkbox"/> Falta de tempo para estudar devido às atividades ou problemas domésticos	06 <input type="checkbox"/> Falta de tempo para estudar devido ao trabalho ou outro impedimento 07 <input type="checkbox"/> Dificuldade em acompanhar as aulas do curso por ser muito difícil 08 <input type="checkbox"/> Falta de motivação porque o curso não trazia o conhecimento que esperava 09 <input type="checkbox"/> Problema de saúde ou deficiência (física ou mental) da própria pessoa 10 <input type="checkbox"/> Outro (especifique)
01 <input type="checkbox"/> Dificuldade financeira 02 <input type="checkbox"/> Dificuldade de acesso ao local do curso 03 <input type="checkbox"/> Dificuldade de cumprir o horário do curso devido às atividades ou problemas domésticos 04 <input type="checkbox"/> Dificuldade de cumprir o horário do curso devido ao trabalho ou outro impedimento 05 <input type="checkbox"/> Falta de tempo para estudar devido às atividades ou problemas domésticos	06 <input type="checkbox"/> Falta de tempo para estudar devido ao trabalho ou outro impedimento 07 <input type="checkbox"/> Dificuldade em acompanhar as aulas do curso por ser muito difícil 08 <input type="checkbox"/> Falta de motivação porque o curso não trazia o conhecimento que esperava 09 <input type="checkbox"/> Problema de saúde ou deficiência (física ou mental) da própria pessoa 10 <input type="checkbox"/> Outro (especifique)			
56	___ trabalha na área em que se qualificou neste curso técnico? 1 <input type="checkbox"/> Sim → (passe ao 58) 31056 2 <input type="checkbox"/> Não → (siga 57)			
57	___ já trabalhou na área em que se qualificou neste curso técnico? 1 <input type="checkbox"/> Sim → (siga 58) 31057 2 <input type="checkbox"/> Não → (passe ao 61)			
58	O que ___ considerou mais importante neste curso técnico para ter conseguido trabalho na área em que se qualificou? <table style="width: 100%; border: none;"> <tr> <td style="width: 50%; vertical-align: top;"> 1 <input type="checkbox"/> Diploma do curso 2 <input type="checkbox"/> Conteúdo do curso 3 <input type="checkbox"/> Estágio do curso </td> <td style="width: 50%; vertical-align: top;"> 4 <input type="checkbox"/> Orientação para abertura do próprio negócio 5 <input type="checkbox"/> Orientação para encontrar trabalho na área em que se qualificou 6 <input type="checkbox"/> Outro (especifique) </td> </tr> </table> <div style="text-align: center; margin-top: 10px;"> 31058 </div> <div style="text-align: right; margin-top: 10px;"> 310581 ↓ </div> <p style="text-align: center; margin-top: 10px;">(siga 59)</p>		1 <input type="checkbox"/> Diploma do curso 2 <input type="checkbox"/> Conteúdo do curso 3 <input type="checkbox"/> Estágio do curso	4 <input type="checkbox"/> Orientação para abertura do próprio negócio 5 <input type="checkbox"/> Orientação para encontrar trabalho na área em que se qualificou 6 <input type="checkbox"/> Outro (especifique)
1 <input type="checkbox"/> Diploma do curso 2 <input type="checkbox"/> Conteúdo do curso 3 <input type="checkbox"/> Estágio do curso	4 <input type="checkbox"/> Orientação para abertura do próprio negócio 5 <input type="checkbox"/> Orientação para encontrar trabalho na área em que se qualificou 6 <input type="checkbox"/> Outro (especifique)			
59	A instituição em que frequentou este curso técnico oferecia algum encaminhamento que ajudasse a conseguir trabalho? 1 <input type="checkbox"/> Sim → (siga 60) 31059 2 <input type="checkbox"/> Não <small>(Se, na parte 6, código 05 ou 10 no quesito 3a, ou código 03, 05, 07 ou 08 no quesito 7a, passe ao quesito 62. Se, na parte 6, código 11 no quesito 3a, ou código 09 no quesito 7a, passe ao quesito 94)</small>			

31	CARACTERÍSTICAS DE EDUCAÇÃO E QUALIFICAÇÃO PROFISSIONAL DOS MORADORES DE 15 ANOS OU MAIS DE IDADE (NASCIDOS ATÉ 27/09/1999)	31
-----------	---	-----------

60 O principal encaminhamento para conseguir trabalho que a instituição oferecia era para:

1 <input type="checkbox"/> Entidade que intermediava vagas de estágios	4 <input type="checkbox"/> Entidade de apoio ao microempreendedor (SEBRAE e outras)
2 <input type="checkbox"/> Sistema Nacional do Emprego - SINE 31060	5 <input type="checkbox"/> Outro (especifique) 310601
3 <input type="checkbox"/> Diretamente para processos seletivos de empresas

(Questionário básico - Parte 6 - código 05 ou 10 no quesito 3a, ou código 03, 05, 07 ou 08 no quesito 7a, passe ao quesito 62. Se, na parte 6, código 11 no quesito 3a, ou código 09 no quesito 7a, passe ao quesito 94)

61 Qual foi o principal motivo de nunca ter trabalhado na área em que se qualificou neste curso técnico?

01 <input type="checkbox"/> Falta de vaga para trabalhar na área do curso	07 <input type="checkbox"/> Continuar os estudos
02 <input type="checkbox"/> O curso não preparou bem para o trabalho 31061	08 <input type="checkbox"/> Falta de interesse em trabalhar na área
03 <input type="checkbox"/> Exigência de experiência na área	09 <input type="checkbox"/> Problema doméstico
04 <input type="checkbox"/> Não ter conseguido formar o próprio negócio na área	10 <input type="checkbox"/> Problema de saúde ou deficiência (física ou mental) da própria pessoa
05 <input type="checkbox"/> Falta de aceitação do diploma	11 <input type="checkbox"/> Outro (especifique) 310611
06 <input type="checkbox"/> Ter conseguido emprego em outra área

(Questionário básico - Parte 6 - código 05 ou 10 no quesito 3a, ou código 03, 05, 07 ou 08 no quesito 7a, passe ao quesito 62. Se, na parte 6, código 11 no quesito 3a, ou código 09 no quesito 7a, passe ao quesito 94)

PARA PESSOA QUE FREQUENTA CURSO PRÉ-VESTIBULAR, FREQUENTA OU FREQUENTOU CURSO DE ENSINO MÉDIO OU EQUIVALENTE OU SUPERIOR DE GRADUAÇÃO

62 ___ frequenta algum curso de qualificação profissional (de formação inicial e continuada)?

1 <input type="checkbox"/> Sim → (siga 63) 31062	2 <input type="checkbox"/> Não → (passe ao 73)
---	--

PARA PESSOA QUE FREQUENTA CURSO DE QUALIFICAÇÃO PROFISSIONAL

63 Qual é o curso de qualificação profissional (de formação inicial e continuada) que ___ frequenta?

31063	310631

Código	(siga 64)

64 Este curso de qualificação profissional (de formação inicial e continuada) que frequenta é:

1 <input type="checkbox"/> Presencial → (siga 65) 31064	2 <input type="checkbox"/> À distância → (passe ao 66)
--	--

65 As aulas deste curso de qualificação profissional (de formação inicial e continuada) são realizadas:

1 <input type="checkbox"/> Somente de manhã	4 <input type="checkbox"/> Parte de manhã e parte de tarde
2 <input type="checkbox"/> Somente de tarde 31065	5 <input type="checkbox"/> Parte de tarde e parte de noite
3 <input type="checkbox"/> Somente de noite	6 <input type="checkbox"/> Parte de manhã e parte de noite

(siga 66)

31	CARACTERÍSTICAS DE EDUCAÇÃO E QUALIFICAÇÃO PROFISSIONAL DOS MORADORES DE 15 ANOS OU MAIS DE IDADE (NASCIDOS ATÉ 27/09/1999)	31																																													
66	Este curso de qualificação profissional (de formação inicial e continuada) é de: <table border="0" style="width: 100%; border-collapse: collapse;"> <tr> <td style="width: 50%; vertical-align: top;"> <table border="0"> <tr> <td style="width: 20px;">1</td> <td><input type="checkbox"/></td> <td>Instituição de ensino do Sistema "S" (SENAI, SENAC, SENAR, SENAT e SESCOOP) → (siga 67)</td> <td style="width: 20px;"></td> <td style="width: 20px;">6</td> <td><input type="checkbox"/></td> <td>Instituição beneficente ou filantrópica</td> <td style="width: 20px;"></td> <td style="width: 20px;"></td> </tr> <tr> <td>2</td> <td><input type="checkbox"/></td> <td>Centro de Referência da Assistência Social - CRAS</td> <td rowspan="3" style="font-size: 3em; vertical-align: middle;">}</td> <td>7</td> <td><input type="checkbox"/></td> <td>Sindicato ou cooperativa</td> <td rowspan="3" style="font-size: 3em; vertical-align: middle;">}</td> <td rowspan="3" style="vertical-align: middle;">(siga 67)</td> </tr> <tr> <td>3</td> <td><input type="checkbox"/></td> <td>Instituição de ensino pública (<i>federal, estadual ou municipal</i>)</td> <td>8</td> <td><input type="checkbox"/></td> <td>Associação de moradores</td> </tr> <tr> <td>4</td> <td><input type="checkbox"/></td> <td>Instituição de ensino particular</td> <td>9</td> <td><input type="checkbox"/></td> <td>Outra (especifique)</td> </tr> <tr> <td>5</td> <td><input type="checkbox"/></td> <td>Empreendimento em que trabalha</td> <td></td> <td></td> <td></td> <td></td> <td></td> <td></td> </tr> </table> </td> <td style="width: 50%; vertical-align: top;"> <table border="0"> <tr> <td style="text-align: center;">31066</td> <td style="text-align: center;">310661</td> </tr> <tr> <td style="text-align: center;">(siga 68)</td> <td style="text-align: center;">(siga 67)</td> </tr> </table> </td> </tr> </table>		<table border="0"> <tr> <td style="width: 20px;">1</td> <td><input type="checkbox"/></td> <td>Instituição de ensino do Sistema "S" (SENAI, SENAC, SENAR, SENAT e SESCOOP) → (siga 67)</td> <td style="width: 20px;"></td> <td style="width: 20px;">6</td> <td><input type="checkbox"/></td> <td>Instituição beneficente ou filantrópica</td> <td style="width: 20px;"></td> <td style="width: 20px;"></td> </tr> <tr> <td>2</td> <td><input type="checkbox"/></td> <td>Centro de Referência da Assistência Social - CRAS</td> <td rowspan="3" style="font-size: 3em; vertical-align: middle;">}</td> <td>7</td> <td><input type="checkbox"/></td> <td>Sindicato ou cooperativa</td> <td rowspan="3" style="font-size: 3em; vertical-align: middle;">}</td> <td rowspan="3" style="vertical-align: middle;">(siga 67)</td> </tr> <tr> <td>3</td> <td><input type="checkbox"/></td> <td>Instituição de ensino pública (<i>federal, estadual ou municipal</i>)</td> <td>8</td> <td><input type="checkbox"/></td> <td>Associação de moradores</td> </tr> <tr> <td>4</td> <td><input type="checkbox"/></td> <td>Instituição de ensino particular</td> <td>9</td> <td><input type="checkbox"/></td> <td>Outra (especifique)</td> </tr> <tr> <td>5</td> <td><input type="checkbox"/></td> <td>Empreendimento em que trabalha</td> <td></td> <td></td> <td></td> <td></td> <td></td> <td></td> </tr> </table>	1	<input type="checkbox"/>	Instituição de ensino do Sistema "S" (SENAI, SENAC, SENAR, SENAT e SESCOOP) → (siga 67)		6	<input type="checkbox"/>	Instituição beneficente ou filantrópica			2	<input type="checkbox"/>	Centro de Referência da Assistência Social - CRAS	}	7	<input type="checkbox"/>	Sindicato ou cooperativa	}	(siga 67)	3	<input type="checkbox"/>	Instituição de ensino pública (<i>federal, estadual ou municipal</i>)	8	<input type="checkbox"/>	Associação de moradores	4	<input type="checkbox"/>	Instituição de ensino particular	9	<input type="checkbox"/>	Outra (especifique)	5	<input type="checkbox"/>	Empreendimento em que trabalha							<table border="0"> <tr> <td style="text-align: center;">31066</td> <td style="text-align: center;">310661</td> </tr> <tr> <td style="text-align: center;">(siga 68)</td> <td style="text-align: center;">(siga 67)</td> </tr> </table>	31066	310661	(siga 68)	(siga 67)
<table border="0"> <tr> <td style="width: 20px;">1</td> <td><input type="checkbox"/></td> <td>Instituição de ensino do Sistema "S" (SENAI, SENAC, SENAR, SENAT e SESCOOP) → (siga 67)</td> <td style="width: 20px;"></td> <td style="width: 20px;">6</td> <td><input type="checkbox"/></td> <td>Instituição beneficente ou filantrópica</td> <td style="width: 20px;"></td> <td style="width: 20px;"></td> </tr> <tr> <td>2</td> <td><input type="checkbox"/></td> <td>Centro de Referência da Assistência Social - CRAS</td> <td rowspan="3" style="font-size: 3em; vertical-align: middle;">}</td> <td>7</td> <td><input type="checkbox"/></td> <td>Sindicato ou cooperativa</td> <td rowspan="3" style="font-size: 3em; vertical-align: middle;">}</td> <td rowspan="3" style="vertical-align: middle;">(siga 67)</td> </tr> <tr> <td>3</td> <td><input type="checkbox"/></td> <td>Instituição de ensino pública (<i>federal, estadual ou municipal</i>)</td> <td>8</td> <td><input type="checkbox"/></td> <td>Associação de moradores</td> </tr> <tr> <td>4</td> <td><input type="checkbox"/></td> <td>Instituição de ensino particular</td> <td>9</td> <td><input type="checkbox"/></td> <td>Outra (especifique)</td> </tr> <tr> <td>5</td> <td><input type="checkbox"/></td> <td>Empreendimento em que trabalha</td> <td></td> <td></td> <td></td> <td></td> <td></td> <td></td> </tr> </table>	1	<input type="checkbox"/>	Instituição de ensino do Sistema "S" (SENAI, SENAC, SENAR, SENAT e SESCOOP) → (siga 67)		6	<input type="checkbox"/>	Instituição beneficente ou filantrópica			2	<input type="checkbox"/>	Centro de Referência da Assistência Social - CRAS	}	7	<input type="checkbox"/>		Sindicato ou cooperativa	}	(siga 67)			3	<input type="checkbox"/>	Instituição de ensino pública (<i>federal, estadual ou municipal</i>)	8	<input type="checkbox"/>	Associação de moradores	4	<input type="checkbox"/>	Instituição de ensino particular	9	<input type="checkbox"/>	Outra (especifique)	5	<input type="checkbox"/>	Empreendimento em que trabalha							<table border="0"> <tr> <td style="text-align: center;">31066</td> <td style="text-align: center;">310661</td> </tr> <tr> <td style="text-align: center;">(siga 68)</td> <td style="text-align: center;">(siga 67)</td> </tr> </table>	31066	310661	(siga 68)	(siga 67)
1	<input type="checkbox"/>	Instituição de ensino do Sistema "S" (SENAI, SENAC, SENAR, SENAT e SESCOOP) → (siga 67)		6	<input type="checkbox"/>	Instituição beneficente ou filantrópica																																									
2	<input type="checkbox"/>	Centro de Referência da Assistência Social - CRAS	}	7	<input type="checkbox"/>	Sindicato ou cooperativa	}	(siga 67)																																							
3	<input type="checkbox"/>	Instituição de ensino pública (<i>federal, estadual ou municipal</i>)		8	<input type="checkbox"/>	Associação de moradores																																									
4	<input type="checkbox"/>	Instituição de ensino particular		9	<input type="checkbox"/>	Outra (especifique)																																									
5	<input type="checkbox"/>	Empreendimento em que trabalha																																													
31066	310661																																														
(siga 68)	(siga 67)																																														
67	Quem paga por este curso de qualificação profissional (de formação inicial e continuada)? <table border="0" style="width: 100%; border-collapse: collapse;"> <tr> <td style="width: 50%; vertical-align: top;"> <table border="0"> <tr> <td style="width: 20px;">1</td> <td><input type="checkbox"/></td> <td>Própria pessoa ou algum parente</td> <td style="width: 20px;"></td> <td style="width: 20px;">4</td> <td><input type="checkbox"/></td> <td>Própria instituição, sindicato ou associação</td> </tr> <tr> <td>2</td> <td><input type="checkbox"/></td> <td>Órgão do governo (<i>federal, estadual ou municipal</i>)</td> <td style="text-align: center;">31067</td> <td>5</td> <td><input type="checkbox"/></td> <td>Outro (especifique)</td> </tr> <tr> <td>3</td> <td><input type="checkbox"/></td> <td>Empreendimento em que trabalha</td> <td style="text-align: center;">(siga 68)</td> <td></td> <td></td> <td></td> </tr> </table> </td> <td style="width: 50%; vertical-align: top;"> <table border="0"> <tr> <td style="text-align: center;">310671</td> </tr> <tr> <td style="text-align: center;">(siga 67)</td> </tr> </table> </td> </tr> </table>		<table border="0"> <tr> <td style="width: 20px;">1</td> <td><input type="checkbox"/></td> <td>Própria pessoa ou algum parente</td> <td style="width: 20px;"></td> <td style="width: 20px;">4</td> <td><input type="checkbox"/></td> <td>Própria instituição, sindicato ou associação</td> </tr> <tr> <td>2</td> <td><input type="checkbox"/></td> <td>Órgão do governo (<i>federal, estadual ou municipal</i>)</td> <td style="text-align: center;">31067</td> <td>5</td> <td><input type="checkbox"/></td> <td>Outro (especifique)</td> </tr> <tr> <td>3</td> <td><input type="checkbox"/></td> <td>Empreendimento em que trabalha</td> <td style="text-align: center;">(siga 68)</td> <td></td> <td></td> <td></td> </tr> </table>	1	<input type="checkbox"/>	Própria pessoa ou algum parente		4	<input type="checkbox"/>	Própria instituição, sindicato ou associação	2	<input type="checkbox"/>	Órgão do governo (<i>federal, estadual ou municipal</i>)	31067	5	<input type="checkbox"/>	Outro (especifique)	3	<input type="checkbox"/>	Empreendimento em que trabalha	(siga 68)				<table border="0"> <tr> <td style="text-align: center;">310671</td> </tr> <tr> <td style="text-align: center;">(siga 67)</td> </tr> </table>	310671	(siga 67)																				
<table border="0"> <tr> <td style="width: 20px;">1</td> <td><input type="checkbox"/></td> <td>Própria pessoa ou algum parente</td> <td style="width: 20px;"></td> <td style="width: 20px;">4</td> <td><input type="checkbox"/></td> <td>Própria instituição, sindicato ou associação</td> </tr> <tr> <td>2</td> <td><input type="checkbox"/></td> <td>Órgão do governo (<i>federal, estadual ou municipal</i>)</td> <td style="text-align: center;">31067</td> <td>5</td> <td><input type="checkbox"/></td> <td>Outro (especifique)</td> </tr> <tr> <td>3</td> <td><input type="checkbox"/></td> <td>Empreendimento em que trabalha</td> <td style="text-align: center;">(siga 68)</td> <td></td> <td></td> <td></td> </tr> </table>	1	<input type="checkbox"/>	Própria pessoa ou algum parente		4	<input type="checkbox"/>	Própria instituição, sindicato ou associação	2	<input type="checkbox"/>	Órgão do governo (<i>federal, estadual ou municipal</i>)	31067	5	<input type="checkbox"/>	Outro (especifique)	3	<input type="checkbox"/>	Empreendimento em que trabalha	(siga 68)				<table border="0"> <tr> <td style="text-align: center;">310671</td> </tr> <tr> <td style="text-align: center;">(siga 67)</td> </tr> </table>	310671	(siga 67)																							
1	<input type="checkbox"/>	Própria pessoa ou algum parente		4	<input type="checkbox"/>	Própria instituição, sindicato ou associação																																									
2	<input type="checkbox"/>	Órgão do governo (<i>federal, estadual ou municipal</i>)	31067	5	<input type="checkbox"/>	Outro (especifique)																																									
3	<input type="checkbox"/>	Empreendimento em que trabalha	(siga 68)																																												
310671																																															
(siga 67)																																															
68	Qual é o tempo de duração (carga horária) deste curso de qualificação profissional (de formação inicial e continuada)? <table border="0" style="width: 100%; border-collapse: collapse;"> <tr> <td style="width: 50%; vertical-align: top;"> <table border="0"> <tr> <td style="width: 20px;">1</td> <td><input type="checkbox"/></td> <td>Até 39 horas</td> <td style="width: 20px;"></td> <td style="width: 20px;">4</td> <td><input type="checkbox"/></td> <td>160 a 299 horas</td> </tr> <tr> <td>2</td> <td><input type="checkbox"/></td> <td>40 a 79 horas</td> <td style="text-align: center;">31068</td> <td>5</td> <td><input type="checkbox"/></td> <td>300 a 400 horas</td> </tr> <tr> <td>3</td> <td><input type="checkbox"/></td> <td>80 a 159 horas</td> <td style="text-align: center;">(siga 69)</td> <td>6</td> <td><input type="checkbox"/></td> <td>401 horas ou mais</td> </tr> </table> </td> <td style="width: 50%; vertical-align: top;"> <table border="0"> <tr> <td style="text-align: center;">310681</td> </tr> <tr> <td style="text-align: center;">(siga 69)</td> </tr> </table> </td> </tr> </table>		<table border="0"> <tr> <td style="width: 20px;">1</td> <td><input type="checkbox"/></td> <td>Até 39 horas</td> <td style="width: 20px;"></td> <td style="width: 20px;">4</td> <td><input type="checkbox"/></td> <td>160 a 299 horas</td> </tr> <tr> <td>2</td> <td><input type="checkbox"/></td> <td>40 a 79 horas</td> <td style="text-align: center;">31068</td> <td>5</td> <td><input type="checkbox"/></td> <td>300 a 400 horas</td> </tr> <tr> <td>3</td> <td><input type="checkbox"/></td> <td>80 a 159 horas</td> <td style="text-align: center;">(siga 69)</td> <td>6</td> <td><input type="checkbox"/></td> <td>401 horas ou mais</td> </tr> </table>	1	<input type="checkbox"/>	Até 39 horas		4	<input type="checkbox"/>	160 a 299 horas	2	<input type="checkbox"/>	40 a 79 horas	31068	5	<input type="checkbox"/>	300 a 400 horas	3	<input type="checkbox"/>	80 a 159 horas	(siga 69)	6	<input type="checkbox"/>	401 horas ou mais	<table border="0"> <tr> <td style="text-align: center;">310681</td> </tr> <tr> <td style="text-align: center;">(siga 69)</td> </tr> </table>	310681	(siga 69)																				
<table border="0"> <tr> <td style="width: 20px;">1</td> <td><input type="checkbox"/></td> <td>Até 39 horas</td> <td style="width: 20px;"></td> <td style="width: 20px;">4</td> <td><input type="checkbox"/></td> <td>160 a 299 horas</td> </tr> <tr> <td>2</td> <td><input type="checkbox"/></td> <td>40 a 79 horas</td> <td style="text-align: center;">31068</td> <td>5</td> <td><input type="checkbox"/></td> <td>300 a 400 horas</td> </tr> <tr> <td>3</td> <td><input type="checkbox"/></td> <td>80 a 159 horas</td> <td style="text-align: center;">(siga 69)</td> <td>6</td> <td><input type="checkbox"/></td> <td>401 horas ou mais</td> </tr> </table>	1	<input type="checkbox"/>	Até 39 horas		4	<input type="checkbox"/>	160 a 299 horas	2	<input type="checkbox"/>	40 a 79 horas	31068	5	<input type="checkbox"/>	300 a 400 horas	3	<input type="checkbox"/>	80 a 159 horas	(siga 69)	6	<input type="checkbox"/>	401 horas ou mais	<table border="0"> <tr> <td style="text-align: center;">310681</td> </tr> <tr> <td style="text-align: center;">(siga 69)</td> </tr> </table>	310681	(siga 69)																							
1	<input type="checkbox"/>	Até 39 horas		4	<input type="checkbox"/>	160 a 299 horas																																									
2	<input type="checkbox"/>	40 a 79 horas	31068	5	<input type="checkbox"/>	300 a 400 horas																																									
3	<input type="checkbox"/>	80 a 159 horas	(siga 69)	6	<input type="checkbox"/>	401 horas ou mais																																									
310681																																															
(siga 69)																																															
69	Este curso faz parte do Programa Nacional de Ensino Técnico - PRONATEC? <table border="0" style="width: 100%; border-collapse: collapse;"> <tr> <td style="width: 33%; vertical-align: top;"> <table border="0"> <tr> <td style="width: 20px;">1</td> <td><input type="checkbox"/></td> <td>Sim → (siga 70)</td> <td style="width: 20px;"></td> <td style="width: 20px;">2</td> <td><input type="checkbox"/></td> <td>Não</td> <td style="width: 20px;"></td> <td style="width: 20px;">3</td> <td><input type="checkbox"/></td> <td>Não sabe</td> </tr> </table> </td> <td style="width: 33%; text-align: center; vertical-align: middle;"> <table border="0"> <tr> <td style="text-align: center;">31069</td> </tr> <tr> <td style="text-align: center;">(siga 71)</td> </tr> </table> </td> <td style="width: 33%;"></td> </tr> </table>		<table border="0"> <tr> <td style="width: 20px;">1</td> <td><input type="checkbox"/></td> <td>Sim → (siga 70)</td> <td style="width: 20px;"></td> <td style="width: 20px;">2</td> <td><input type="checkbox"/></td> <td>Não</td> <td style="width: 20px;"></td> <td style="width: 20px;">3</td> <td><input type="checkbox"/></td> <td>Não sabe</td> </tr> </table>	1	<input type="checkbox"/>	Sim → (siga 70)		2	<input type="checkbox"/>	Não		3	<input type="checkbox"/>	Não sabe	<table border="0"> <tr> <td style="text-align: center;">31069</td> </tr> <tr> <td style="text-align: center;">(siga 71)</td> </tr> </table>	31069	(siga 71)																														
<table border="0"> <tr> <td style="width: 20px;">1</td> <td><input type="checkbox"/></td> <td>Sim → (siga 70)</td> <td style="width: 20px;"></td> <td style="width: 20px;">2</td> <td><input type="checkbox"/></td> <td>Não</td> <td style="width: 20px;"></td> <td style="width: 20px;">3</td> <td><input type="checkbox"/></td> <td>Não sabe</td> </tr> </table>	1	<input type="checkbox"/>	Sim → (siga 70)		2	<input type="checkbox"/>	Não		3	<input type="checkbox"/>	Não sabe	<table border="0"> <tr> <td style="text-align: center;">31069</td> </tr> <tr> <td style="text-align: center;">(siga 71)</td> </tr> </table>	31069	(siga 71)																																	
1	<input type="checkbox"/>	Sim → (siga 70)		2	<input type="checkbox"/>	Não		3	<input type="checkbox"/>	Não sabe																																					
31069																																															
(siga 71)																																															
70	A inscrição no Programa Nacional de Ensino Técnico - PRONATEC foi feita por meio de: <table border="0" style="width: 100%; border-collapse: collapse;"> <tr> <td style="width: 50%; vertical-align: top;"> <table border="0"> <tr> <td style="width: 20px;">1</td> <td><input type="checkbox"/></td> <td>Assistência Social Municipal (CRAS ou Secretaria Municipal)</td> <td style="width: 20px;"></td> <td style="width: 20px;">3</td> <td><input type="checkbox"/></td> <td>Portal do PRONATEC na Internet</td> </tr> <tr> <td>2</td> <td><input type="checkbox"/></td> <td>Agência do SINE</td> <td style="text-align: center;">31070</td> <td>4</td> <td><input type="checkbox"/></td> <td>Outro (especifique)</td> </tr> <tr> <td></td> <td></td> <td></td> <td style="text-align: center;">(siga 71)</td> <td></td> <td></td> <td></td> </tr> </table> </td> <td style="width: 50%; vertical-align: top;"> <table border="0"> <tr> <td style="text-align: center;">310701</td> </tr> <tr> <td style="text-align: center;">(siga 71)</td> </tr> </table> </td> </tr> </table>		<table border="0"> <tr> <td style="width: 20px;">1</td> <td><input type="checkbox"/></td> <td>Assistência Social Municipal (CRAS ou Secretaria Municipal)</td> <td style="width: 20px;"></td> <td style="width: 20px;">3</td> <td><input type="checkbox"/></td> <td>Portal do PRONATEC na Internet</td> </tr> <tr> <td>2</td> <td><input type="checkbox"/></td> <td>Agência do SINE</td> <td style="text-align: center;">31070</td> <td>4</td> <td><input type="checkbox"/></td> <td>Outro (especifique)</td> </tr> <tr> <td></td> <td></td> <td></td> <td style="text-align: center;">(siga 71)</td> <td></td> <td></td> <td></td> </tr> </table>	1	<input type="checkbox"/>	Assistência Social Municipal (CRAS ou Secretaria Municipal)		3	<input type="checkbox"/>	Portal do PRONATEC na Internet	2	<input type="checkbox"/>	Agência do SINE	31070	4	<input type="checkbox"/>	Outro (especifique)				(siga 71)				<table border="0"> <tr> <td style="text-align: center;">310701</td> </tr> <tr> <td style="text-align: center;">(siga 71)</td> </tr> </table>	310701	(siga 71)																				
<table border="0"> <tr> <td style="width: 20px;">1</td> <td><input type="checkbox"/></td> <td>Assistência Social Municipal (CRAS ou Secretaria Municipal)</td> <td style="width: 20px;"></td> <td style="width: 20px;">3</td> <td><input type="checkbox"/></td> <td>Portal do PRONATEC na Internet</td> </tr> <tr> <td>2</td> <td><input type="checkbox"/></td> <td>Agência do SINE</td> <td style="text-align: center;">31070</td> <td>4</td> <td><input type="checkbox"/></td> <td>Outro (especifique)</td> </tr> <tr> <td></td> <td></td> <td></td> <td style="text-align: center;">(siga 71)</td> <td></td> <td></td> <td></td> </tr> </table>	1	<input type="checkbox"/>	Assistência Social Municipal (CRAS ou Secretaria Municipal)		3	<input type="checkbox"/>	Portal do PRONATEC na Internet	2	<input type="checkbox"/>	Agência do SINE	31070	4	<input type="checkbox"/>	Outro (especifique)				(siga 71)				<table border="0"> <tr> <td style="text-align: center;">310701</td> </tr> <tr> <td style="text-align: center;">(siga 71)</td> </tr> </table>	310701	(siga 71)																							
1	<input type="checkbox"/>	Assistência Social Municipal (CRAS ou Secretaria Municipal)		3	<input type="checkbox"/>	Portal do PRONATEC na Internet																																									
2	<input type="checkbox"/>	Agência do SINE	31070	4	<input type="checkbox"/>	Outro (especifique)																																									
			(siga 71)																																												
310701																																															
(siga 71)																																															
71	___enfrenta alguma dificuldade para frequentar este curso de qualificação profissional (de formação inicial e continuada)? <table border="0" style="width: 100%; border-collapse: collapse;"> <tr> <td style="width: 50%; vertical-align: top;"> <table border="0"> <tr> <td style="width: 20px;">1</td> <td><input type="checkbox"/></td> <td>Sim → (siga 72)</td> <td style="width: 20px;"></td> <td style="width: 20px;">2</td> <td><input type="checkbox"/></td> <td>Não → (passe ao 73)</td> </tr> </table> </td> <td style="width: 50%; vertical-align: top;"> <table border="0"> <tr> <td style="text-align: center;">31071</td> </tr> <tr> <td style="text-align: center;">(siga 72)</td> </tr> </table> </td> </tr> </table>		<table border="0"> <tr> <td style="width: 20px;">1</td> <td><input type="checkbox"/></td> <td>Sim → (siga 72)</td> <td style="width: 20px;"></td> <td style="width: 20px;">2</td> <td><input type="checkbox"/></td> <td>Não → (passe ao 73)</td> </tr> </table>	1	<input type="checkbox"/>	Sim → (siga 72)		2	<input type="checkbox"/>	Não → (passe ao 73)	<table border="0"> <tr> <td style="text-align: center;">31071</td> </tr> <tr> <td style="text-align: center;">(siga 72)</td> </tr> </table>	31071	(siga 72)																																		
<table border="0"> <tr> <td style="width: 20px;">1</td> <td><input type="checkbox"/></td> <td>Sim → (siga 72)</td> <td style="width: 20px;"></td> <td style="width: 20px;">2</td> <td><input type="checkbox"/></td> <td>Não → (passe ao 73)</td> </tr> </table>	1	<input type="checkbox"/>	Sim → (siga 72)		2	<input type="checkbox"/>	Não → (passe ao 73)	<table border="0"> <tr> <td style="text-align: center;">31071</td> </tr> <tr> <td style="text-align: center;">(siga 72)</td> </tr> </table>	31071	(siga 72)																																					
1	<input type="checkbox"/>	Sim → (siga 72)		2	<input type="checkbox"/>	Não → (passe ao 73)																																									
31071																																															
(siga 72)																																															
72	Qual é a principal dificuldade que ___enfrenta para frequentar este curso de qualificação profissional (de formação inicial e continuada)? <table border="0" style="width: 100%; border-collapse: collapse;"> <tr> <td style="width: 50%; vertical-align: top;"> <table border="0"> <tr> <td style="width: 20px;">1</td> <td><input type="checkbox"/></td> <td>Dificuldade financeira</td> <td style="width: 20px;"></td> <td style="width: 20px;">6</td> <td><input type="checkbox"/></td> <td>Falta de tempo para estudar devido ao trabalho ou outro impedimento</td> </tr> <tr> <td>2</td> <td><input type="checkbox"/></td> <td>Dificuldade de acesso ao local do curso</td> <td rowspan="3" style="font-size: 3em; vertical-align: middle;">}</td> <td>7</td> <td><input type="checkbox"/></td> <td>Dificuldade em acompanhar as aulas porque o curso é muito difícil</td> </tr> <tr> <td>3</td> <td><input type="checkbox"/></td> <td>Dificuldade de cumprir o horário do curso devido às atividades ou problemas domésticos</td> <td>8</td> <td><input type="checkbox"/></td> <td>Insatisfação devido ao nível do curso ser menor que o esperado</td> </tr> <tr> <td>4</td> <td><input type="checkbox"/></td> <td>Dificuldade de cumprir o horário do curso devido ao trabalho ou outro impedimento</td> <td>9</td> <td><input type="checkbox"/></td> <td>Outra (especifique)</td> </tr> <tr> <td>5</td> <td><input type="checkbox"/></td> <td>Falta de tempo para estudar devido às atividades ou problemas domésticos</td> <td></td> <td></td> <td></td> <td></td> </tr> </table> </td> <td style="width: 50%; vertical-align: top;"> <table border="0"> <tr> <td style="text-align: center;">31072</td> <td style="text-align: center;">310721</td> </tr> <tr> <td style="text-align: center;">(siga 73)</td> <td style="text-align: center;">(siga 73)</td> </tr> </table> </td> </tr> </table>		<table border="0"> <tr> <td style="width: 20px;">1</td> <td><input type="checkbox"/></td> <td>Dificuldade financeira</td> <td style="width: 20px;"></td> <td style="width: 20px;">6</td> <td><input type="checkbox"/></td> <td>Falta de tempo para estudar devido ao trabalho ou outro impedimento</td> </tr> <tr> <td>2</td> <td><input type="checkbox"/></td> <td>Dificuldade de acesso ao local do curso</td> <td rowspan="3" style="font-size: 3em; vertical-align: middle;">}</td> <td>7</td> <td><input type="checkbox"/></td> <td>Dificuldade em acompanhar as aulas porque o curso é muito difícil</td> </tr> <tr> <td>3</td> <td><input type="checkbox"/></td> <td>Dificuldade de cumprir o horário do curso devido às atividades ou problemas domésticos</td> <td>8</td> <td><input type="checkbox"/></td> <td>Insatisfação devido ao nível do curso ser menor que o esperado</td> </tr> <tr> <td>4</td> <td><input type="checkbox"/></td> <td>Dificuldade de cumprir o horário do curso devido ao trabalho ou outro impedimento</td> <td>9</td> <td><input type="checkbox"/></td> <td>Outra (especifique)</td> </tr> <tr> <td>5</td> <td><input type="checkbox"/></td> <td>Falta de tempo para estudar devido às atividades ou problemas domésticos</td> <td></td> <td></td> <td></td> <td></td> </tr> </table>	1	<input type="checkbox"/>	Dificuldade financeira		6	<input type="checkbox"/>	Falta de tempo para estudar devido ao trabalho ou outro impedimento	2	<input type="checkbox"/>	Dificuldade de acesso ao local do curso	}	7	<input type="checkbox"/>	Dificuldade em acompanhar as aulas porque o curso é muito difícil	3	<input type="checkbox"/>	Dificuldade de cumprir o horário do curso devido às atividades ou problemas domésticos	8	<input type="checkbox"/>	Insatisfação devido ao nível do curso ser menor que o esperado	4	<input type="checkbox"/>	Dificuldade de cumprir o horário do curso devido ao trabalho ou outro impedimento	9	<input type="checkbox"/>	Outra (especifique)	5	<input type="checkbox"/>	Falta de tempo para estudar devido às atividades ou problemas domésticos					<table border="0"> <tr> <td style="text-align: center;">31072</td> <td style="text-align: center;">310721</td> </tr> <tr> <td style="text-align: center;">(siga 73)</td> <td style="text-align: center;">(siga 73)</td> </tr> </table>	31072	310721	(siga 73)	(siga 73)						
<table border="0"> <tr> <td style="width: 20px;">1</td> <td><input type="checkbox"/></td> <td>Dificuldade financeira</td> <td style="width: 20px;"></td> <td style="width: 20px;">6</td> <td><input type="checkbox"/></td> <td>Falta de tempo para estudar devido ao trabalho ou outro impedimento</td> </tr> <tr> <td>2</td> <td><input type="checkbox"/></td> <td>Dificuldade de acesso ao local do curso</td> <td rowspan="3" style="font-size: 3em; vertical-align: middle;">}</td> <td>7</td> <td><input type="checkbox"/></td> <td>Dificuldade em acompanhar as aulas porque o curso é muito difícil</td> </tr> <tr> <td>3</td> <td><input type="checkbox"/></td> <td>Dificuldade de cumprir o horário do curso devido às atividades ou problemas domésticos</td> <td>8</td> <td><input type="checkbox"/></td> <td>Insatisfação devido ao nível do curso ser menor que o esperado</td> </tr> <tr> <td>4</td> <td><input type="checkbox"/></td> <td>Dificuldade de cumprir o horário do curso devido ao trabalho ou outro impedimento</td> <td>9</td> <td><input type="checkbox"/></td> <td>Outra (especifique)</td> </tr> <tr> <td>5</td> <td><input type="checkbox"/></td> <td>Falta de tempo para estudar devido às atividades ou problemas domésticos</td> <td></td> <td></td> <td></td> <td></td> </tr> </table>	1	<input type="checkbox"/>	Dificuldade financeira		6	<input type="checkbox"/>	Falta de tempo para estudar devido ao trabalho ou outro impedimento	2	<input type="checkbox"/>	Dificuldade de acesso ao local do curso	}	7	<input type="checkbox"/>		Dificuldade em acompanhar as aulas porque o curso é muito difícil	3	<input type="checkbox"/>	Dificuldade de cumprir o horário do curso devido às atividades ou problemas domésticos	8	<input type="checkbox"/>	Insatisfação devido ao nível do curso ser menor que o esperado	4	<input type="checkbox"/>	Dificuldade de cumprir o horário do curso devido ao trabalho ou outro impedimento	9	<input type="checkbox"/>	Outra (especifique)	5	<input type="checkbox"/>	Falta de tempo para estudar devido às atividades ou problemas domésticos					<table border="0"> <tr> <td style="text-align: center;">31072</td> <td style="text-align: center;">310721</td> </tr> <tr> <td style="text-align: center;">(siga 73)</td> <td style="text-align: center;">(siga 73)</td> </tr> </table>	31072	310721	(siga 73)	(siga 73)								
1	<input type="checkbox"/>	Dificuldade financeira		6	<input type="checkbox"/>	Falta de tempo para estudar devido ao trabalho ou outro impedimento																																									
2	<input type="checkbox"/>	Dificuldade de acesso ao local do curso	}	7	<input type="checkbox"/>	Dificuldade em acompanhar as aulas porque o curso é muito difícil																																									
3	<input type="checkbox"/>	Dificuldade de cumprir o horário do curso devido às atividades ou problemas domésticos		8	<input type="checkbox"/>	Insatisfação devido ao nível do curso ser menor que o esperado																																									
4	<input type="checkbox"/>	Dificuldade de cumprir o horário do curso devido ao trabalho ou outro impedimento		9	<input type="checkbox"/>	Outra (especifique)																																									
5	<input type="checkbox"/>	Falta de tempo para estudar devido às atividades ou problemas domésticos																																													
31072	310721																																														
(siga 73)	(siga 73)																																														

**PARA PESSOA DE 15 ANOS OU MAIS DE IDADE, EXCETO A QUE FREQUENTA
OU FREQUENTOU CURSO DE MESTRADO OU DOUTORADO**

73 ___ já frequentou algum curso de qualificação profissional (de formação inicial e continuada) anteriormente?

1 Sim → (siga 74)

31073

2 Não → (passe ao 92)

PARA PESSOA QUE FREQUENTOU CURSO DE QUALIFICAÇÃO PROFISSIONAL

74 Em que ano ___ iniciou este curso de qualificação profissional (de formação inicial e continuada) que ___ frequentou anteriormente?

1 Até 2006

4 2012

2 2007 a 2010

5 2013

3 2011 → (siga 75)

6 2014

} (passe ao 92)

31074

} (siga 75)

75 Qual foi o (último) curso de qualificação profissional (de formação inicial e continuada) que ___ frequentou anteriormente?

31075

310751

Código

(siga 76)

76 Este curso de qualificação profissional (de formação inicial e continuada) que frequenta era:

1 Presencial → (siga 77)

31076

2 À distância → (passe ao 78)

77 As aulas deste curso de qualificação profissional (de formação inicial e continuada) eram realizadas:

1 Somente de manhã

4 Parte de manhã e parte de tarde

2 Somente de tarde

31077

5 Parte de tarde e parte de noite

3 Somente de noite

6 Parte de manhã e parte de noite

(siga 78)

78 Este curso de qualificação profissional (de formação inicial e continuada) era de:

1 Instituição de ensino do Sistema "S" (SENAI, SENAC, SENAR, SENAT e SESCOOP) → (siga 79)

6 Instituição beneficente ou filantrópica

2 Centro de Referência da Assistência Social - CRAS

7 Sindicato ou cooperativa

3 Instituição de ensino pública (*federal, estadual ou municipal*)

} (passe ao 80)

8 Associação de moradores

4 Instituição de ensino particular

} (siga 79)

9 Outra (especifique)

310781

5 Empreendimento em que trabalhava

} (siga 79)

31	CARACTERÍSTICAS DE EDUCAÇÃO E QUALIFICAÇÃO PROFISSIONAL DOS MORADORES DE 15 ANOS OU MAIS DE IDADE (NASCIDOS ATÉ 27/09/1999)	31
79	<p>Quem pagou por este curso de qualificação profissional (de formação inicial e continuada)?</p> <p>1 <input type="checkbox"/> Própria pessoa ou algum parente 31079</p> <p>2 <input type="checkbox"/> Órgão do governo (<i>federal, estadual ou municipal</i>)</p> <p>3 <input type="checkbox"/> Empreendimento em que trabalhava (siga 80)</p> <p>4 <input type="checkbox"/> Própria instituição, sindicato ou associação</p> <p>5 <input type="checkbox"/> Outro (especifique) 310791</p> <p>→</p>	
80	<p>Este curso fazia parte do Programa Nacional de Ensino Técnico - PRONATEC?</p> <p>1 <input type="checkbox"/> Sim → (siga 81) 31080</p> <p>2 <input type="checkbox"/> Não</p> <p>3 <input type="checkbox"/> Não sabe</p> <p>(passe ao 82)</p>	
81	<p>A inscrição neste curso do Programa Nacional de Ensino Técnico - PRONATEC foi feita por meio de:</p> <p>1 <input type="checkbox"/> Assistência Social Municipal (CRAS ou Secretaria Municipal) 31081</p> <p>2 <input type="checkbox"/> Agência do SINE (siga 82)</p> <p>3 <input type="checkbox"/> Portal do PRONATEC na Internet</p> <p>4 <input type="checkbox"/> Outro (especifique) 310811</p> <p>→</p>	
82	<p>___ concluiu com aprovação este curso de qualificação profissional (de formação inicial e continuada)?</p> <p>1 <input type="checkbox"/> Sim → (passe ao 84) 31082</p> <p>2 <input type="checkbox"/> Não → (siga 83)</p>	
83	<p>Qual foi o principal motivo de não ter concluído este curso de qualificação profissional (de formação inicial e continuada)?</p> <p>01 <input type="checkbox"/> Ter conseguido trabalho na área do curso</p> <p>02 <input type="checkbox"/> Ter conseguido trabalho em outra área 31083</p> <p>03 <input type="checkbox"/> Dificuldade financeira</p> <p>04 <input type="checkbox"/> Dificuldade de acesso ao local do curso</p> <p>05 <input type="checkbox"/> Dificuldade de cumprir o horário do curso devido às atividades ou problemas domésticos</p> <p>06 <input type="checkbox"/> Dificuldade de cumprir o horário do curso devido ao trabalho ou outro impedimento</p> <p>07 <input type="checkbox"/> Falta de tempo para estudar devido às atividades ou problemas domésticos</p> <p>08 <input type="checkbox"/> Falta de tempo para estudar devido ao trabalho ou outro impedimento</p> <p>09 <input type="checkbox"/> Dificuldade em acompanhar as aulas do curso por ser muito difícil</p> <p>10 <input type="checkbox"/> Falta de motivação porque o curso não trazia o conhecimento que esperava</p> <p>11 <input type="checkbox"/> Problema de saúde ou deficiência (física ou mental) da própria pessoa</p> <p>12 <input type="checkbox"/> Outro (especifique) 310831</p> <p>→</p> <p>(passe ao 92)</p>	
84	<p>___ trabalha na área deste curso de qualificação profissional (de formação inicial e continuada)?</p> <p>1 <input type="checkbox"/> Sim → (passe ao 86) 31084</p> <p>2 <input type="checkbox"/> Não → (siga 85)</p>	
85	<p>___ já trabalhou na área deste curso de qualificação profissional (de formação inicial e continuada)?</p> <p>1 <input type="checkbox"/> Sim → (siga 86) 31085</p> <p>2 <input type="checkbox"/> Não → (passe ao 89)</p>	
86	<p>O que ___ considerou mais importante no curso para ter conseguido trabalho na área em que se qualificou?</p> <p>1 <input type="checkbox"/> Certificado do curso</p> <p>2 <input type="checkbox"/> Conteúdo do curso 31086</p> <p>3 <input type="checkbox"/> Orientação para abertura do próprio negócio (siga 87)</p> <p>4 <input type="checkbox"/> Orientação para encontrar trabalho na área em que se qualificou</p> <p>5 <input type="checkbox"/> Outro (especifique) 310861</p> <p>→</p>	

31	CARACTERÍSTICAS DE EDUCAÇÃO E QUALIFICAÇÃO PROFISSIONAL DOS MORADORES DE 15 ANOS OU MAIS DE IDADE (NASCIDOS ATÉ 27/09/1999)	31
87	A instituição em que frequentou este curso ofereceu algum encaminhamento que ajudasse a conseguir trabalho?	
1	<input type="checkbox"/> Sim → (siga 88) 31087	2 <input type="checkbox"/> Não → (passe ao 92)
88	O principal encaminhamento para conseguir trabalho que a instituição em que fez o curso ofereceu foi para:	
1	<input type="checkbox"/> Entidade que intermediava vagas de estágios 31088	4 <input type="checkbox"/> Entidades de apoio ao microempreendedor (SEBRAE e outras)
2	<input type="checkbox"/> Sistema Nacional do Emprego - SINE	5 <input type="checkbox"/> Outro (especifique)
3	<input type="checkbox"/> Processos seletivos de empresas	→ 310881
(passe ao 92)		
89	Qual foi o principal motivo de nunca ter trabalhado na área em que se qualificou neste curso?	
01	<input type="checkbox"/> Falta de vaga para trabalhar na área do curso 31089	06 <input type="checkbox"/> Ter conseguido emprego em outra área
02	<input type="checkbox"/> O curso não preparou bem para o trabalho	07 <input type="checkbox"/> Continuar os estudos
03	<input type="checkbox"/> Exigência de experiência na área	08 <input type="checkbox"/> Falta de interesse em trabalhar na área
04	<input type="checkbox"/> Não ter conseguido formar o próprio negócio na área	09 <input type="checkbox"/> Problema doméstico
05	<input type="checkbox"/> Falta de aceitação do certificado do curso	10 <input type="checkbox"/> Outro (especifique)
		→ 310891
(siga 90)		
90	Mesmo sem nunca ter trabalhado na área deste curso, ___ considera que este curso foi útil para sua vida profissional ou pessoal?	
1	<input type="checkbox"/> Sim → (siga 91) 31090	2 <input type="checkbox"/> Não → (passe ao 92)
91	Por que ___ considera que este curso foi útil?	
1	<input type="checkbox"/> Por ter continuado a estudar para ter ainda mais qualificação 31091	4 <input type="checkbox"/> Por ter permitido promoção ou melhoria no trabalho, ainda que fora da área do curso
2	<input type="checkbox"/> Por ter conseguido trabalho em outra área, por meio de pessoa conhecida no curso	5 <input type="checkbox"/> Por ter adquirido novos conhecimentos, habilidades ou competências profissionais
3	<input type="checkbox"/> Por ter conseguido emprego, ainda que em outra área, por meio do Sistema Nacional de Emprego - SINE	6 <input type="checkbox"/> Outro (especifique)
		→ 310911
(siga 92)		
92	___ gostaria de fazer algum curso de qualificação profissional (de formação inicial e continuada) que ainda não fez?	
1	<input type="checkbox"/> Sim → (siga 93) 31092	2 <input type="checkbox"/> Não → (passe ao 94)
93	Qual é o principal motivo de não ter feito ainda o curso de qualificação profissional (de formação inicial e continuada) desejado?	
01	<input type="checkbox"/> Não existe curso de educação profissional na localidade 31093	06 <input type="checkbox"/> Não ter ainda o nível de instrução necessário para o curso
02	<input type="checkbox"/> Falta de vaga no curso existente na localidade	07 <input type="checkbox"/> Dificuldade em conciliar com o trabalho que exerce
03	<input type="checkbox"/> O curso desejado não é um dos existentes na localidade	08 <input type="checkbox"/> Dificuldade em conciliar com as atividades domésticas
04	<input type="checkbox"/> Não tem condição de pagar o curso	09 <input type="checkbox"/> Falta decidir sobre a área do curso a fazer
05	<input type="checkbox"/> Não há vaga para trabalhar na área do curso na localidade	10 <input type="checkbox"/> Outro (especifique)
		→ 310931
(siga 94)		

94	O informante desta parte foi:	31094	310941	
	1 <input type="checkbox"/> A própria pessoa	2 <input type="checkbox"/> Outro morador	<input type="checkbox"/> <input type="checkbox"/>	3 <input type="checkbox"/> Não morador
(encerre a parte)				

ANOTAÇÕES

ANOTAÇÕES



MOBILIDADE SÓCIO-OCUPACIONAL

(Para um morador de 16 anos ou mais de idade
selecionado aleatoriamente)

PARA MORADOR SELECIONADO DE 16 ANOS OU MAIS DE IDADE

1 Quando ___ tinha quinze anos de idade, morava nesta Unidade da Federação?

1

Sim

(Se a Unidade da Federação é o Distrito Federal
passe ao 4. Caso contrário, passe ao 3)

320012

Não → (siga 2)

2 Quando ___ tinha quinze anos de idade, em qual Unidade da Federação ou país estrangeiro morava?

11

Rondônia

12

Acre

13

Amazonas

14

Roraima

15

Pará

16

Amapá

17

Tocantins

21

Maranhão

22

Piauí

23

Ceará

24

Rio Grande do Norte

25

Paraíba

26

Pernambuco

27

Alagoas

28

Sergipe

29

Bahia

31

Minas Gerais

32

Espírito Santo

33

Rio de Janeiro

35

São Paulo

41

Paraná

42

Santa Catarina

43

Rio Grande do Sul

50

Mato Grosso do Sul

51

Mato Grosso

52

Goiás

53

Distrito Federal → (passe ao 4)

98

País estrangeiro → (passe ao 5)

32002

(siga 3)

(siga 3)

3 Quando ___ tinha quinze anos de idade, morava no município da capital do estado?

1

Sim

32003

(siga 4)

2

Não

4 Quando ___ tinha quinze anos de idade, morava em área urbana ou rural?

1

Urbana

320042

Rural

Questionário básico - Parte 9 - (Se V9001 = 1 ou V9002 = 2 ou V9003 = 1 ou V9004 = 1 ou V9067 = 1 ou V9068 = 2 ou V9069 = 1 ou V9106 = 2 ou V9107 = 1 ou V9108 = 2, siga 5. Se V9108 = 4, passe ao 10)

5 No primeiro trabalho (remunerado, não remunerado, em produção para o próprio consumo ou em construção para o próprio uso) que ___ teve, qual era a ocupação que exercia?

 32005

Código

320051

(siga 6)

6 Qual era a atividade do empreendimento (negócio, firma, empresa, instituição, entidade etc.) em que ___ teve esse primeiro trabalho?

 32006

Código

320061

(siga 7)

32	CARACTERÍSTICAS DE MOBILIDADE SÓCIO-OCUPACIONAL DO MORADOR DE 16 ANOS OU MAIS DE IDADE SELECIONADO (NASCIDOS ATÉ 27/09/1998)	32
7	Nesse primeiro trabalho que ___ teve era:	
1 <input type="checkbox"/> Empregado → (siga 8) 2 <input type="checkbox"/> Trabalhador doméstico → (passe ao 9) 3 <input type="checkbox"/> Conta própria (sem empregado e contando, ou não, com ajuda de trabalhador não remunerado) 4 <input type="checkbox"/> Empregador (com pelo menos um empregado)	32007 (passe ao 10)	5 <input type="checkbox"/> Trabalhador não remunerado membro da unidade domiciliar 6 <input type="checkbox"/> Outro trabalhador não remunerado 7 <input type="checkbox"/> Trabalhador na produção para o próprio consumo 8 <input type="checkbox"/> Trabalhador na construção para o próprio uso
} (passe ao 10)		
8	Nesse primeiro trabalho, ___ era militar ou funcionário público estatutário?	
1 <input type="checkbox"/> Sim → (passe ao 10)	32008	2 <input type="checkbox"/> Não → (siga 9)
9	Nesse primeiro trabalho, ___ era empregado com carteira de trabalho assinada?	
1 <input type="checkbox"/> Sim	32009 (siga 10)	2 <input type="checkbox"/> Não
10	Quando ___ tinha quinze anos de idade, morava com seu pai ou com outro homem que era responsável pela sua criação?	
1 <input type="checkbox"/> Sim → (siga 11)	32010	2 <input type="checkbox"/> Não → (passe ao 24)
11	Quando ___ tinha quinze anos de idade, seu pai (ou o homem responsável pela sua criação), com quem morava, sabia ler e escrever?	
1 <input type="checkbox"/> Sim	32011 (siga 12)	2 <input type="checkbox"/> Não
12	Quando ___ tinha quinze anos de idade, qual foi o curso de nível mais elevado que seu pai (ou o homem responsável pela sua criação), com quem morava, frequentou?	
01 <input type="checkbox"/> Maternal ou jardim de infância → (passe ao 15) 02 <input type="checkbox"/> Classe de alfabetização 03 <input type="checkbox"/> Alfabetização de jovens e adultos 04 <input type="checkbox"/> Primário (elementar) 05 <input type="checkbox"/> Ginásial (médio 1º ciclo) 06 <input type="checkbox"/> Científico, clássico, colegial normal (médio 2º ciclo)	32012 (siga 13)	07 <input type="checkbox"/> Ensino fundamental ou 1º grau 08 <input type="checkbox"/> Ensino médio ou 2º grau 09 <input type="checkbox"/> Superior de graduação 10 <input type="checkbox"/> Mestrado ou doutorado 11 <input type="checkbox"/> Não sabe 12 <input type="checkbox"/> Nenhum
} (siga 13)		
} (passe ao 15)		
13	Quando ___ tinha quinze anos de idade, seu pai (ou o homem responsável pela sua criação), havia concluído esse curso?	
1 <input type="checkbox"/> Sim → (passe ao 15)	32013	2 <input type="checkbox"/> Não <small>(Se código 02, 03 ou 10 no quesito 12, passe ao 15. Se código 04 ao 09, no quesito 12, siga 14)</small>
3 <input type="checkbox"/> Não sabe → (passe ao 15)		
14	Quando ___ tinha quinze anos de idade, seu pai (ou o homem responsável pela sua criação), havia concluído pelo menos a primeira série deste curso?	
1 <input type="checkbox"/> Sim	32014 (siga 15)	2 <input type="checkbox"/> Não 3 <input type="checkbox"/> Não sabe

32	CARACTERÍSTICAS DE MOBILIDADE SÓCIO-OCUPACIONAL DO MORADOR DE 16 ANOS OU MAIS DE IDADE SELECIONADO (NASCIDOS ATÉ 27/09/1998)	32
-----------	---	-----------

15 Quando ___ tinha quinze anos de idade, seu pai (ou o homem responsável pela sua criação), com quem morava, tinha algum trabalho remunerado ou não remunerado?

1 Sim → (passe ao 18) **32015** 2 Não → (siga 16)

16 Quando ___ tinha quinze anos de idade, seu pai (ou o homem responsável pela sua criação), exercia tarefas em cultivo, pesca ou criação de animais destinados à própria alimentação das pessoas residentes no domicílio em que moravam?

1 Sim → (passe ao 18) **32016** 2 Não → (siga 17)

17 Quando ___ tinha quinze anos de idade, seu pai (ou o homem responsável pela sua criação), exercia tarefas em construção de prédio, cômodo, poço ou outras obras de construção destinadas ao próprio uso das pessoas residentes no domicílio em que moravam?

1 Sim → (siga 18) **32017** 2 Não → (passe ao 24)

18 Quando ___ tinha quinze anos de idade, seu pai (ou o homem responsável pela sua criação), teve mais de um trabalho?

1 Sim **32018** 2 Não
(siga 19)

CRITÉRIOS PARA DEFINIR O TRABALHO PRINCIPAL DO PAI

Adote, os seguintes critérios, na ordem enumerada para definir o trabalho principal do pai:

- 1 - é aquele em que o pai teve mais tempo de permanência no período de 365 dias em que a pessoa tinha 15 anos de idade;
- 2 - em caso de igualdade nesse tempo de permanência, o trabalho remunerado tem prioridade sobre o sem remuneração; e
- 3 - maior número de horas normalmente trabalhadas por semana.

Os quesitos 19 a 23 devem referir-se ao trabalho único ou principal que o pai teve quando a pessoa tinha 15 anos de idade.

19 Quando ___ tinha quinze anos de idade, qual era a ocupação que seu pai (ou do homem responsável pela sua criação) exercia nesse trabalho (único ou principal)?

 320191

Código (siga 20)

20 Quando ___ tinha quinze anos de idade, qual era a atividade principal do empreendimento (negócio, firma, empresa, instituição, entidade etc.) em que seu pai (ou o homem responsável pela sua criação) tinha esse trabalho?

 320201

Código (siga 21)

21 Quando ___ tinha quinze anos de idade, seu pai (ou o homem responsável pela sua criação), nesse trabalho era:

<p>1 <input type="checkbox"/> Empregado → (siga 22)</p> <p>2 <input type="checkbox"/> Trabalhador doméstico → (passe ao 23)</p> <p>3 <input type="checkbox"/> Conta própria (sem empregado e contando, ou não, com ajuda de trabalhador não remunerado)</p> <p>4 <input type="checkbox"/> Empregador (com pelo menos um empregado)</p> <p>5 <input type="checkbox"/> Trabalhador não remunerado membro da unidade domiciliar</p>	<p>32022</p> <p>(passe ao 24)</p>	<p>6 <input type="checkbox"/> Outro trabalhador não remunerado</p> <p>7 <input type="checkbox"/> Trabalhador na produção para o próprio consumo</p> <p>8 <input type="checkbox"/> Trabalhador na construção para o próprio uso</p> <p>9 <input type="checkbox"/> Não sabe</p>
--	--	---

} (passe ao 24)

32	CARACTERÍSTICAS DE MOBILIDADE SÓCIO-OCUPACIONAL DO MORADOR DE 16 ANOS OU MAIS DE IDADE SELECIONADO (NASCIDOS ATÉ 27/09/1998)	32				
22	Quando ___ tinha quinze anos de idade, seu pai (ou o homem responsável pela sua criação), nesse trabalho, era militar ou funcionário público estatutário? 1 <input type="checkbox"/> Sim → (passe ao 24) 32022 2 <input type="checkbox"/> Não → (siga 23) 3 <input type="checkbox"/> Não sabe → (passe ao 24)					
23	Quando ___ tinha quinze anos de idade, seu pai (ou o homem responsável pela sua criação), nesse trabalho, era empregado com carteira de trabalho assinada? 1 <input type="checkbox"/> Sim 32023 2 <input type="checkbox"/> Não 3 <input type="checkbox"/> Não sabe (siga 24)					
24	Quando ___ tinha quinze anos de idade, morava com sua mãe ou com outra mulher que era responsável pela sua criação? 1 <input type="checkbox"/> Sim → (siga 25) 32024 2 <input type="checkbox"/> Não → (passe ao 38)					
25	Quando ___ tinha quinze anos de idade, sua mãe (ou a mulher que era responsável pela sua criação), com quem morava sabia ler e escrever? 1 <input type="checkbox"/> Sim 32025 2 <input type="checkbox"/> Não (siga 26)					
26	Quando ___ tinha quinze anos de idade, qual foi o curso de nível mais elevado que sua mãe (ou a mulher responsável pela sua criação), com quem morava, frequentou? <table border="0" style="width: 100%;"> <tr> <td style="width: 50%;"> 01 <input type="checkbox"/> Maternal ou jardim de infância → (passe ao 29) 02 <input type="checkbox"/> Classe de alfabetização - CA 03 <input type="checkbox"/> Alfabetização de jovens e adultos 04 <input type="checkbox"/> Primário (elementar) 05 <input type="checkbox"/> Ginásial (médio 1º ciclo) 06 <input type="checkbox"/> Científico, clássico, colegial normal (médio 2º ciclo) </td> <td style="width: 10%; text-align: center; vertical-align: middle;"> 32026 (siga 27) </td> <td style="width: 50%;"> 07 <input type="checkbox"/> Ensino fundamental ou 1º grau 08 <input type="checkbox"/> Ensino médio ou 2º grau 09 <input type="checkbox"/> Superior de graduação 10 <input type="checkbox"/> Mestrado ou doutorado 11 <input type="checkbox"/> Não sabe 12 <input type="checkbox"/> Nenhum </td> <td style="width: 10%; text-align: center; vertical-align: middle;"> (siga 27) (passe ao 29) </td> </tr> </table>	01 <input type="checkbox"/> Maternal ou jardim de infância → (passe ao 29) 02 <input type="checkbox"/> Classe de alfabetização - CA 03 <input type="checkbox"/> Alfabetização de jovens e adultos 04 <input type="checkbox"/> Primário (elementar) 05 <input type="checkbox"/> Ginásial (médio 1º ciclo) 06 <input type="checkbox"/> Científico, clássico, colegial normal (médio 2º ciclo)	32026 (siga 27)	07 <input type="checkbox"/> Ensino fundamental ou 1º grau 08 <input type="checkbox"/> Ensino médio ou 2º grau 09 <input type="checkbox"/> Superior de graduação 10 <input type="checkbox"/> Mestrado ou doutorado 11 <input type="checkbox"/> Não sabe 12 <input type="checkbox"/> Nenhum	(siga 27) (passe ao 29)	
01 <input type="checkbox"/> Maternal ou jardim de infância → (passe ao 29) 02 <input type="checkbox"/> Classe de alfabetização - CA 03 <input type="checkbox"/> Alfabetização de jovens e adultos 04 <input type="checkbox"/> Primário (elementar) 05 <input type="checkbox"/> Ginásial (médio 1º ciclo) 06 <input type="checkbox"/> Científico, clássico, colegial normal (médio 2º ciclo)	32026 (siga 27)	07 <input type="checkbox"/> Ensino fundamental ou 1º grau 08 <input type="checkbox"/> Ensino médio ou 2º grau 09 <input type="checkbox"/> Superior de graduação 10 <input type="checkbox"/> Mestrado ou doutorado 11 <input type="checkbox"/> Não sabe 12 <input type="checkbox"/> Nenhum	(siga 27) (passe ao 29)			
27	Quando ___ tinha quinze anos de idade, sua mãe (ou a mulher que era responsável pela sua criação), havia concluído esse curso? 1 <input type="checkbox"/> Sim → (passe ao 29) 32027 2 <input type="checkbox"/> Não 3 <input type="checkbox"/> Não sabe → (passe ao 29) <small>(Se código 02, 03 ou 10 no quesito 26, passe ao 29. Se código 04 ao 09, no quesito 26, siga 28)</small>					
28	Quando ___ tinha quinze anos de idade, sua mãe (ou a mulher que era responsável pela sua criação), havia concluído pelo menos a primeira série deste curso? 1 <input type="checkbox"/> Sim 32028 2 <input type="checkbox"/> Não 3 <input type="checkbox"/> Não sabe (siga 29)					
29	Quando ___ tinha quinze anos de idade, sua mãe (ou a mulher que era responsável pela sua criação), com quem morava, tinha algum trabalho remunerado ou não remunerado? 1 <input type="checkbox"/> Sim → (passe ao 32) 32029 2 <input type="checkbox"/> Não → (siga 30)					
30	Quando ___ tinha quinze anos de idade, sua mãe (ou a mulher que era responsável pela sua criação), exercia tarefas em cultivo, pesca ou criação de animais destinados à própria alimentação das pessoas residentes no domicílio em que moravam? 1 <input type="checkbox"/> Sim → (passe ao 32) 32030 2 <input type="checkbox"/> Não → (siga 31)					
31	Quando ___ tinha quinze anos de idade, sua mãe (ou a mulher que era responsável pela sua criação), exercia tarefas em construção de prédio, cômodo, poço ou outras obras de construção destinadas ao próprio uso das pessoas residentes no domicílio em que moravam? 1 <input type="checkbox"/> Sim → (siga 32) 32031 2 <input type="checkbox"/> Não → (passe ao 38)					

32	Quando ___ tinha quinze anos de idade, sua mãe (ou a mulher que era responsável pela sua criação) teve mais de um trabalho?
32032	
1 <input type="checkbox"/> Sim	(siga 33)
2 <input type="checkbox"/> Não	

CRITÉRIOS PARA DEFINIR O TRABALHO PRINCIPAL DA MÃE

Adote os seguintes critérios na ordem enumerada, para definir o trabalho principal da mãe:

- 1 - é aquele em que a mãe teve mais tempo de permanência no período dos 365 dias em que a pessoa tinha 15 anos de idade;
- 2 - em caso de igualdade nesse tempo de permanência, o trabalho remunerado tem prioridade sobre o sem remuneração; e
- 3 - maior número de horas normalmente trabalhadas por semana.

Os quesitos 33 a 37 devem referir-se ao trabalho único ou principal que a mãe teve quando a pessoa tinha 15 anos de idade.

33	Quando ___ tinha quinze anos de idade, qual era a ocupação que sua mãe (ou a mulher responsável pela sua criação) exercia nesse trabalho (único ou principal)?
32033 _____ 320331	
Código	(siga 34)

34	Quando ___ tinha quinze anos de idade, qual era a atividade principal do empreendimento (negócio, firma, empresa, instituição, entidade etc.) em que sua mãe (ou a mulher que era responsável pela sua criação) tinha esse trabalho?
32034 _____ 320341	
Código	(siga 35)

35	Quando ___ tinha quinze anos de idade, sua mãe (ou a mulher que era responsável pela sua criação), nesse trabalho, era:	
1 <input type="checkbox"/> Empregada	→ (siga 36)	
2 <input type="checkbox"/> Trabalhadora doméstica	→ (passe ao 37)	
3 <input type="checkbox"/> Conta própria <small>(sem empregado e contando, ou não, com ajuda de trabalhador não remunerado)</small>	} (passe ao 38)	6 <input type="checkbox"/> Outra trabalhadora não remunerada
4 <input type="checkbox"/> Empregadora <small>(com pelo menos um empregado)</small>		7 <input type="checkbox"/> Trabalhadora na produção para o próprio consumo
5 <input type="checkbox"/> Trabalhadora não remunerada membro da unidade domiciliar		8 <input type="checkbox"/> Trabalhadora na construção para o próprio uso
		9 <input type="checkbox"/> Não sabe
32035		(passe ao 38)

36	Quando ___ tinha quinze anos de idade, sua mãe (ou a mulher que era responsável pela sua criação), nesse trabalho, era militar ou funcionária pública estatutária?		
32036			
1 <input type="checkbox"/> Sim	→ (passe ao 38)	2 <input type="checkbox"/> Não	→ (siga 37)
		3 <input type="checkbox"/> Não sabe	→ (passe ao 38)

37	Quando ___ tinha quinze anos de idade, sua mãe (ou a mulher que era responsável pela sua criação), nesse trabalho, era empregada com carteira de trabalho assinada?		
32037			
1 <input type="checkbox"/> Sim	2 <input type="checkbox"/> Não	3 <input type="checkbox"/> Não sabe	
	(siga 38)		

38	O informante desta parte foi:		
32038 _____ 320381			
1 <input type="checkbox"/> A própria pessoa	2 <input type="checkbox"/> Outro morador		3 <input type="checkbox"/> Não morador
	(encerre a parte)		

CÓDIGO DAS CLASSE DE VALORES

1. CÓDIGOS DAS CLASSES DE VALORES DO ALUGUEL OU PRESTAÇÃO MENSAL

CLASSES DE VALORES DO ALUGUEL OU PRESTAÇÃO MENSAL (R\$)	CÓDIGO
_____1 a _____3 6 2	1
_____3 6 3 a _____7 2 4	2
_____7 2 5 a _____1 4 4 8	3
_____1 4 4 9 a _____2 1 7 2	4
_____2 1 7 3 a _____3 6 2 0	5
_____3 6 2 1 a _____7 2 4 0	6
_____7 2 4 1 a _____1 4 4 8 0	7
_____1 4 4 8 1 ou mais	8
Sem declaração 9 9 9 9 9 9 9 9 9 9 9 9 nos campos de valor do aluguel ou prestação mensal	9

2. CÓDIGOS DAS CLASSES DE VALORES DE RENDIMENTO

CLASSES DE VALORES DE RENDIMENTO (R\$)	CÓDIGO
_____1 a _____3 6 2	1
_____3 6 3 a _____7 2 4	2
_____7 2 5 a _____1 4 4 8	3
_____1 4 4 9 a _____2 1 7 2	4
_____2 1 7 3 a _____3 6 2 0	5
_____3 6 2 1 a _____7 2 4 0	6
_____7 2 4 1 a _____1 4 4 8 0	7
_____1 4 4 8 1 ou mais	8
Sem declaração 9 9 9 9 9 9 9 9 9 9 9 9 nos campos de valor do rendimento	9
Prejuízo (os campos de valor dos rendimentos ficarão em branco)	0

ANOTAÇÕES