

Ministério do Planejamento, Orçamento e Gestão  
**Instituto Brasileiro de Geografia e Estatística – IBGE**  
Diretoria de Pesquisas  
Coordenação de Trabalho e Rendimento

# **Pesquisa Nacional por Amostra de Domicílios 2008**

## **Manual de Entrevista** (Corpo Básico)

Rio de Janeiro  
2008



## SUMÁRIO

Apresentação .....	13
Apresentando o Manual para o Entrevistador .....	15
Introdução .....	19
1. A missão do IBGE .....	21
2. O IBGE .....	29
3. Qual é o objetivo da Pesquisa Nacional por Amostra de Domicílios .....	31
<b>Capítulo I - Informações gerais sobre o sistema PNAD .....</b>	<b>35</b>
1 - Objetivo .....	35
2 - O que é o sistema PNAD .....	35
3 - Periodicidade .....	36
4 - Abrangência temática .....	36
5 - Implantação e abrangência geográfica .....	37
6 - Natureza do levantamento .....	38
7 - Fração de amostragem .....	38
8 - Seleção da amostra .....	39
9 - Vantagens de uma pesquisa por amostra .....	39
10 - Operação de listagem .....	39
11 - Operação de entrevista .....	40
12 – Coleta eletrônica .....	40
13 – Apuração dos resultados .....	40
14 - Divulgação dos resultados .....	40
15 – Nível de divulgação dos resultados .....	41
<b>Capítulo II - Atuação do entrevistador .....</b>	<b>45</b>
1 - O orientador imediato .....	45
2 - Capacitação para o exercício das tarefas .....	45

3 - Principais tarefas .....	45
4 - Deveres e responsabilidades do entrevistador .....	45
5 - Roteiro para o trabalho de entrevista .....	49
<b>Capítulo III - Conceitos básicos .....</b>	<b>55</b>
1 - Domicílio .....	55
1.1 - Domicílio particular .....	58
1.2 - Domicílio coletivo .....	59
2 - Morador .....	59
2.1 - Pessoa que ocupa duas ou mais unidades domiciliares .....	62
3 - Pessoas abrangidas pela pesquisa .....	63
4 - Pessoas não abrangidas pela pesquisa .....	63
4.1 - Pessoa institucionalizadas .....	64
<b>Capítulo IV - Instrumentos auxiliares para identificar e localizar as unidades .....</b>	<b>67</b>
1 – Caderneta da área de listagem – Pnad 2.01 .....	67
2 – Relatório das unidades domiciliares listadas no setor .....	67
3 - Relação das unidades selecionadas do cadastro .....	67
<b>Capítulo V - Procedimentos de utilização do PDA .....</b>	<b>71</b>
1 – O questionário .....	71
2 – Identificação e controle .....	72
3 – Parte 4 – Características gerais dos moradores .....	72
4 – Como fazer as indagações .....	73
<b>Capítulo VI - Períodos utilizados para o levantamento das informações .....</b>	<b>77</b>
1 - Períodos de referência .....	77
1.1 - Semana de referência .....	77

1.2 - Último dia da semana de referência .....	78
1.3 - Data há 5 anos do último dia da semana de referência .....	80
1.4 - Mês de referência .....	80
1.5 - Período de referência de 365 dias .....	80
1.6 - Primeiro dia do período de referência de 365 dias .....	81
2 - Períodos de captação .....	81
2.1 - Período de captação de 23 dias .....	81
2.2 - Período de captação de 30 dias .....	82
2.3 - Período de captação de 305 dias .....	82
2.4 - Período de captação de 358 dias .....	83
2.5 - Período de captação de menos de 4 anos .....	83
<b>Capítulo VII - Identificação e controle .....</b>	<b>87</b>
Quesitos 1 a 3 - Número do setor, situação, número do controle e série .....	87
Quesito 4 - Tipo da entrevista .....	87
Transformação de unidades domiciliares .....	90
Quesito 5 - Total de moradores .....	91
Quesito 6 - Moradores de 10 anos ou mais .....	91
Quesito 7 - Matrícula SIAPE do entrevistador .....	91
Quesito 8 - Matrícula SIAPE do supervisor .....	91
Quesito 9 – Visitadas efetuadas com realização de entrevista .....	92
Quesito 10 – Número de visita .....	92
Quesito 11 – Dia e mês da visita .....	92
Quesito 12 - Início do horário da visita .....	92
Quesito 13 - Término do horário da visita .....	92
Telefone para contato .....	92

<b>Capítulo VIII - Parte 2 - Características da unidade domiciliar .....</b>	<b>95</b>
Quesito 1 - Espécie do domicílio .....	96
Quesitos 2 a 35 - Para domicílio particular permanente .....	96
Quesito 2 - Tipo do domicílio .....	96
Quesito 3 - Qual é o material que predomina na construção das paredes externas deste prédio? .....	97
Quesito 4 - Qual é o material que predomina na cobertura (telhado) deste domicílio? ..	98
Quesito 5 - Quantos cômodos tem este domicílio? .....	98
Quesito 6 - Quantos cômodos estão servindo permanentemente de dormitório para os moradores deste domicílio? .....	100
Quesito 7 - Este domicílio é: .....	101
Quesito 8 - Qual foi o valor mensal do aluguel pago, ou que deveria ter sido pago, no mês de setembro de 2008 ? .....	102
Quesito 9 - Qual foi o valor mensal da prestação paga, ou que deveria ter sido paga, no mês de setembro de 2008 ? .....	102
Quesito 10 - O terreno onde está localizado este domicílio é próprio? .....	103
Quesito 11 - Este domicílio tem água canalizada para, pelo menos, um cômodo? .....	103
Quesito 12 - A água utilizada neste domicílio é proveniente de: .....	103
Quesito 13 - A água utilizada neste domicílio é canalizada de rede geral de distribuição para a propriedade? .....	104
Quesito 14 - A água utilizada neste domicílio é de poço ou nascente localizado na propriedade? .....	104
Quesito 15 - Neste domicílio, ou na propriedade, existe banheiro ou sanitário? .....	104
Quesito 16 - Este banheiro ou sanitário é de uso: .....	105
Quesito 16a - Quantos banheiros ou sanitários tem este domicílio? .....	106
Quesito 17 - De que forma é feito o escoadouro deste banheiro ou sanitário? .....	106
Quesito 18 - O lixo deste domicílio é: .....	107
Quesito 19 - Qual é a forma de iluminação deste domicílio? .....	108
Quesito 20 - Neste domicílio algum morador tem telefone móvel celular? .....	108
Quesito 20a - Este domicílio tem telefone fixo convencional? .....	108

Quesitos 21 a 32 - Existência de bens duráveis e combustível utilizado para cocção .....	109
Quesito 21 - Este domicílio tem fogão de duas ou mais bocas? .....	109
Quesito 22 - Este domicílio tem fogão de uma boca? .....	109
Quesito 23 - O fogão deste domicílio utiliza predominantemente: .....	109
Quesito 24 - Este domicílio tem algum tipo de filtro d'água? .....	110
Quesito 25 - Este domicílio tem rádio? .....	110
Quesito 26 - Este domicílio tem televisão em cores? .....	111
Quesito 27 - Este domicílio tem televisão em preto e branco? .....	111
Quesito 28 - Este domicílio tem geladeira? .....	111
Quesito 29 - Este domicílio tem freezer? .....	112
Quesito 30 - Este domicílio tem máquina de lavar roupa? .....	112
Quesito 31 - Este domicílio tem microcomputador? .....	112
Quesito 32 - Este microcomputador é utilizado para acessar a internet? .....	112
Quesitos 33 a 35 – Programa de Saúde da Família .....	113
Quesito 33 – O seu domicílio está cadastrado (registrado) na unidade de Saúde da Família? .....	113
Quesito 34 – Quando o seu domicílio foi cadastrado? .....	113
Quesito 35 – Com que frequência o seu domicílio recebe visita de agente comunitário ou profissional de saúde? .....	114
<b>Capítulo IX - Relação dos moradores</b> .....	117
Família .....	117
Famílias conviventes .....	118
1 – Pergunta inicial .....	118
2 - Quadro de moradores .....	119
Número de ordem .....	120
Nome do morador .....	120
Número da família .....	120
Condição na unidade domiciliar .....	121
Condição na família .....	122

Sexo .....	123
Data de nascimento .....	123
3 - Exemplos de composições de unidades domiciliares .....	124
<b>Capítulo X - Parte 4 - Características gerais dos moradores .....</b>	<b>129</b>
Quesito 4 - A cor ou raça do(a) ____ é: .....	129
Quesito 5 - ____ tem mãe viva? .....	129
Quesito 6 - A mãe do(a) ____ mora neste domicílio? .....	130
Quesito 7 - Número de ordem da mãe .....	130
Quesito 8 - ____ tem registro de nascimento? .....	130
Quesitos 9 a 11 - Coabitação .....	130
Quesito 9 – Qual o principal motivo de morar neste domicílio com outra(s) família(s)? ..	131
Quesito 10- Existe intenção de se mudar e constituir outro domicílio? .....	131
Quesito 11 – Qual o número de ordem da pessoa, com 16 anos ou mais de idade desta família, que respondeu os quesitos 9 e 10? .....	131
<b>Capítulo XI - Parte 5 - Características de migração dos moradores .....</b>	<b>135</b>
Naturalidade .....	136
Quesito 1 - ____ nasceu neste município? .....	136
Quesito 2 - ____ nasceu neste Estado (ou Unidade da Federação)? .....	137
Quesito 3 - Em que Estado (ou Unidade da Federação) ou país estrangeiro ____ nasceu? .....	137
Quesito 4 - ____ já morou em outro Estado (ou Unidade da Federação) ou país estrangeiro? .....	137
Quesito 5 - Em 27 de setembro de 2008, ____ morava neste Estado (ou Unidade da Federação)? .....	138
Quesitos 6 a 9 .....	138
Quesito 6 – Em 27 de setembro de 2008, fez quanto tempo que ____ morava, sem interrupção, neste Estado (ou Unidade da Federação)? .....	139
Quesito 7 - Em 27 de setembro de 2003, ____ morava neste Estado (ou Unidade da Federação)? .....	139



Quesito 8 - Em que Estado (ou Unidade da Federação) ou país estrangeiro ___ morava em 27 de setembro de 2003? .....	140
Quesito 9 - Qual foi o último Estado (ou Unidade da Federação) ou país estrangeiro em que ___ morou anteriormente? .....	140
Quesito 10 - Em 27 de setembro de 2008, ___ morava neste município? .....	140
Quesitos 11 a 12 .....	141
Quesito 11 - ___ já morou em outro município neste Estado (ou Unidade da Federação)? .....	141
Quesito 12 - Em 27 de setembro de 2008, fez quanto tempo que ___ morava, sem interrupção, neste município? .....	142
Quesito 12a – O informante desta parte foi: .....	142
<b>Capítulo XII - Parte 6 - Características de educação dos moradores .....</b>	<b>145</b>
Sistema de ensino regular .....	145
Quesito 1 - ___ sabe ler e escrever? .....	146
Quesito 2 - ___ frequenta escola ou creche? .....	147
Quesitos 2a a 5 - Para estudante .....	148
Quesito 2a - A escola ou creche que ___ frequenta é: .....	148
Quesito 3a - Qual é o curso que ___ frequenta? .....	148
Quesito 3b – A duração deste curso que ___ frequenta é de: .....	149
Quesito 4 - Este curso que ___ frequenta é seriado? .....	150
Quesito 5 - Qual é a série que ___ frequenta? .....	150
Quesito 6 - Anteriormente, ___ frequentou escola ou creche? .....	151
Quesitos 7 a a 11 .....	151
Quesito 7a - Qual foi o curso mais elevado que ___ frequentou anteriormente? .....	151
Quesito 7b – A duração deste curso que ___ frequentou anteriormente era de: .....	153
Quesito 8 - Este curso que ___ frequentou anteriormente era seriado? .....	154
Quesito 9 - ___ concluiu, com aprovação, pelo menos a primeira série deste curso que frequentou anteriormente? .....	154

Quesito 10 - Qual foi a última série que ___ concluiu, com aprovação, neste curso que freqüentou anteriormente? .....	155
Quesito 11 - ___ concluiu este curso que freqüentou anteriormente? .....	155
Quesito 12 – O informante desta parte foi: .....	155
<b>Capítulo XIII - Parte 7 - Características de trabalho das crianças moradoras de 5 a 9 anos de idade .....</b>	<b>159</b>
Quesitos 1 a 3 - Para criança de 5 a 9 anos de idade .....	160
Quesito 1 - ___ teve algum trabalho no período de 28 de setembro a 27 de setembro de 2008?.....	160
Quesito 2 - No período de 28 de setembro de 2007 a 27 de setembro de 2008, ___ exerceu tarefas em cultivo, pesca ou criação de animais destinados à própria alimentação das pessoas moradoras no domicílio? .....	160
Quesito 3 - No período de 28 de setembro de 2007 a 27 de setembro de 2008, ___ exerceu tarefas em construção de prédio, cômodo, poço ou outras obras de construção destinadas ao próprio uso das pessoas moradoras no domicílio?.....	160
Quesitos 4 e 5 .....	160
Quesito 4 - ___ trabalhou na semana de 21 a 27 de setembro de 2008? .....	161
Quesito 5 - Na semana de 21 a 27 de setembro de 2008, ___ tinha algum trabalho remunerado do qual estava temporariamente afastado(a) por motivo de férias, licença, falta voluntária, doença, más condições do tempo ou por outra razão? .....	161
Quesitos 6 a 8 - Para criança ocupada no período de captação de 358 dias .....	161
Quesito 6 - Qual era a ocupação que ___ exercia no trabalho que teve no período de 28 de setembro de 2007 a 20 de setembro de 2008? .....	162
Quesito 7 - Qual era a atividade principal do empreendimento (negócio, firma, empresa, instituição, entidade, etc.) em que ___ teve esse trabalho? .....	162
Quesito 8 - Nesse trabalho que teve, ___ era: .....	162
Quesitos 9 a 13 - Para criança ocupada na semana de referência .....	162
Quesitos 9 a 11 - Características do trabalho único ou principal da semana de referência .....	163
Quesito 9 - Qual era a ocupação que ___ exercia no trabalho que tinha na semana de 21 a 27 de setembro de 2008 ? .....	163
Quesito 10 - Qual era a atividade principal do empreendimento (negócio, firma, empresa, instituição, entidade, etc.) em que ___ tinha esse trabalho? .....	163
Quesito 11 - Nesse trabalho, ___ era: .....	163

Quesitos 12 a 13 - Rendimento de trabalho e horas trabalhadas da semana de referência .....	163
Quesito 12 - Qual era o rendimento mensal que ___ ganhava normalmente, em setembro de 2008, no(s) trabalho(s) que tinha na semana de 21 a 27 de setembro de 2008?.....	164
Quesito 13 - Quantas horas ___ trabalhava normalmente por semana no(s) trabalho(s) que tinha na semana de 21 a 27 de setembro de 2008 ? .....	164
Quesitos 14 e 15 .....	164
Quesito 14 -Na semana de 21 a 27 de setembro de 2008, ___costumava cuidar dos afazeres domésticos? .....	164
Quesito 15 - Quantas horas ___ dedicava normalmente por semana aos afazeres domésticos? .....	165
Quesito 16 – O informante desta parte foi: .....	165
<b>Capítulo XIV - Parte 9 - Características de trabalho e rendimento dos moradores de 10 anos ou mais de</b> .....	169
Introdução .....	169
Conceito de trabalho .....	172
Quesitos 1 a 4 - Para pessoa de 10 anos ou mais de idade .....	174
Quesito 1 - ___ trabalhou na semana de 21 a 27 de setembro de 2008 ?.....	174
Quesito 2 - Na semana de 21 a 27 de setembro de 2008, ___ tinha algum trabalho remunerado do qual estava temporariamente afastado(a) por motivo de férias, licença, falta voluntária, greve, suspensão temporária de contrato de trabalho, doença, más condições do tempo ou por outra razão? .....	175
Quesito 3 - Na semana de 21 a 27 de setembro de 2008, ___ exerceu tarefas em cultivo, pesca ou criação de animais destinados à própria alimentação das pessoas moradoras no domicílio? .....	175
Quesito 4 - Na semana de 21 a 27 de setembro de 2008, ___ exerceu tarefas em construção de prédio, cômodo, poço ou outras obras de construção destinadas ao próprio uso das pessoas moradoras no domicílio? .....	176
Para pessoa ocupada na semana de referência .....	177
Empreendimento .....	178
Casos especiais .....	180
Quesito 5 - Quantos trabalhos ___ tinha na semana de 21a 27 de setembro de 2008 ?... ..	184

Quesitos 6 a 61 - Características e remuneração do trabalho único ou principal da semana de referência .....	185
Quesito 6 - Qual era a ocupação que ___ exercia no trabalho que tinha na semana de 21 a 27 de setembro de 2008 ? .....	186
Quesito 7 - Qual era a atividade principal do empreendimento (negócio, firma, empresa, instituição, entidade, etc.) em que ___ tinha esse trabalho? .....	188
Posição na ocupação .....	191
Relação de atividades do ramo que compreende a agricultura, silvicultura, pecuária (grupos 1 e 2), extração vegetal, pesca e piscicultura e dos serviços auxiliares deste ramo .....	193
Quesito 8 - Nesse trabalho, ___ era: .....	198
Quesitos 9 a 28 .....	201
Quesito 9 - Nesse emprego, ___ recebia do empregador alguma área para produção particular? .....	201
Quesito 10 - Nesse emprego, ___ tinha parceria com o empregador? .....	201
Quesitos 11 e 12 - Para pessoa ocupada como empregada temporária na semana de referência .....	202
Quesito 11 - Em setembro de 2008, ___ foi contratado somente por pessoa(s) responsável(eis) pelo(s) estabelecimento(s) em que trabalhou como empregado temporário? .....	202
Quesito 12 - Em setembro de 2008, ___ foi contratado como empregado temporário somente por intermediário (empresa empreiteira, empreiteiro, "gato", etc.)? .....	203
Quesitos 13 e 14 - Para pessoa ocupada como empregada na semana de referência .....	203
Quesito 13 - Em setembro de 2008, ___ teve ajuda, nesse emprego, de pelo menos uma pessoa não remunerada, moradora no domicílio? .....	204
Quesito 14 - Quantas pessoas não remuneradas, moradoras no domicílio, ___ ocupou, nesse emprego, em setembro de 2008? .....	204
Quesito 15 Qual era a área total do empreendimento em que ___ tinha esse trabalho? .....	205
Quesito 16 Em setembro de 2008, ___ tinha pelo menos um empregado temporário nesse trabalho? .....	207
Quesito 17 Quantos empregados temporários___ tinha, nesse trabalho, em setembro de 2008? .....	208
Quesito 18 - Em setembro de 2008, ___ tinha pelo menos um empregado permanente nesse trabalho? .....	209

Quesito 19 Quantos empregados permanentes ___ tinha, nesse trabalho, em setembro de 2008? .....	210
Quesito 20 - Qual era a área total do empreendimento em que ___ tinha esse trabalho? .....	210
Quesito 21 - Nesse trabalho, ___ era: .....	211
Quesito 22 - Qual foi a parceria contratada nesse trabalho? .....	213
Quesito 23 - Qual foi a forma contratada de pagamento do arrendamento nesse trabalho? .....	213
Quesito 24 - No período de 28 de setembro de 2007 a 27 de setembro de 2008, ___ assumiu, previamente, o compromisso de vender alguma parte da produção principal desse trabalho? .....	215
Quesito 25 - No período de 28 de setembro de 2007 a 27 de setembro de 2008, ___ vendeu alguma parte da produção principal desse trabalho? .....	216
Quesito 26 - Quem comprou o total, ou a maior quantidade, dessa produção principal que ___ vendeu? .....	216
Quesito 27 - ___ tinha, neste empreendimento, algum tipo de produção que foi consumida, em setembro de 2008, como alimentação pelas pessoas moradoras no domicílio? .....	218
Quesito 28 - Em setembro de 2008, que parcela da alimentação consumida pelas pessoas moradoras no domicílio foi retirada dessa produção? .....	219
Relação de ramos de atividade (exclusive o ramo que compreende a agricultura, silvicultura, pecuária, extração vegetal, pesca e piscicultura e os serviços auxiliares deste ramo) .....	220
Quesito 29 - Nesse trabalho, ___ era: .....	222
Quesitos 30 a 35 .....	223
Quesito 30 - A jornada normal desse trabalho estava totalmente compreendida no período de 5 horas da manhã às 10 horas da noite? .....	223
Quesito 31 - A jornada normal desse trabalho estava totalmente compreendida no período noturno de 10 horas da noite às 5 horas da manhã seguinte? .....	224
Quesito 32 - Esse emprego era no setor: .....	224
Quesito 33 - Esse emprego era na área: .....	225
Quesito 34 - Nesse emprego, ___ era militar? .....	226
Quesito 35 - Nesse emprego, ___ era funcionário público estatutário? .....	226
Quesitos 36 a 39 - Para pessoa ocupada como trabalhadora doméstica na semana de referência . .....	226
Quesito 36 - Em setembro de 2008, ___ prestava serviço doméstico remunerado em mais de um domicílio? .....	226

Quesito 37 - Habitualmente ___ exercia esse trabalho pelo menos uma vez por semana? .....	227
Quesito 38 - Quantos dias por semana ___ habitualmente exercia esse trabalho? .....	228
Quesito 39 - Quantos dias por mês ___ habitualmente exercia esse trabalho? .....	228
Quesito 40 - Quantas pessoas ocupadas havia, nesse emprego, em setembro de 2008 ? .....	228
Quesito 41 - Nesse emprego a remuneração era contratada: .....	230
Quesito 42 - Nesse emprego, ___ tinha carteira de trabalho assinada? .....	232
Quesitos 43 a 47 - Tipos de benefícios recebidos como remuneração do trabalho da semana de referência .....	232
Quesito 43 - Nesse emprego, ___ recebeu auxílio para moradia em setembro de 2008 ? .....	232
Quesito 44 - Nesse emprego, ___ recebeu auxílio para alimentação em setembro de 2008 ? .....	233
Quesito 45 - Nesse emprego, ___ recebeu auxílio para transporte em setembro de 2008 ? .....	234
Quesito 46 - Nesse emprego, ___ recebeu auxílio para educação ou creche em setembro de 2008 ? .....	236
Quesito 47 - Nesse emprego, ___ recebeu auxílio para saúde ou reabilitação em setembro de 2008 ? .....	237
Quesito 48 - Quantos empregados ___ ocupava, nesse trabalho, em setembro de 2008 ? .....	238
Quesito 49 - Em setembro de 2008, ___ tinha pelo menos um sócio ocupado nesse trabalho? .....	238
Quesito 50 - Quantos sócios ocupados ___ tinha, nesse trabalho, em setembro de 2008? .....	239
Quesito 51 - Em setembro de 2008, ___ ocupou pelo menos um trabalhador não remunerado nesse trabalho? .....	240
Quesito 52 - Quantos trabalhadores não remunerados ___ tinha, nesse trabalho, em setembro de 2008 ? .....	240
Quesito 53 - Qual era o rendimento mensal que ___ ganhava normalmente, em setembro de 2008, nesse trabalho? .....	241
Quesito 54 - Esse trabalho tinha estabelecimento em: .....	243

Quesito 55 - Na semana de 21 a 27 de setembro de 2008, ___ morava em domicílio que estava no mesmo terreno ou área do estabelecimento em que tinha esse trabalho? .....	247
Quesito 56 - ___ ia direto do domicílio em que morava para esse trabalho? .....	247
Quesito 57 - Quanto tempo ___ levava para ir do domicílio em que morava até o local desse trabalho? .....	248
Quesito 58 - Quantas horas ___ trabalhava normalmente por semana nesse trabalho? .....	249
Quesito 59 - ___ era contribuinte de instituto de previdência por esse trabalho? .....	249
Quesito 60 - Nesse trabalho, ___ contribuía para instituto de previdência: .....	250
Quesito 61 - Em 27 de setembro de 2008, fazia quanto tempo que ___ estava nesse trabalho? .....	250
Quesito 62 - ___ saiu de algum trabalho no período de 28 de setembro de 2007 a 20 de setembro de 2008? .....	251
Quesito 63 - De quantos trabalhos ___ saiu no período de 28 de setembro de 2007 a 20 de setembro de 2008 ? .....	252
Quesitos 64 a 66 - Para pessoa que saiu de pelo menos um trabalho no período de captação de 358 dias .....	253
Quesito 64 - No período de 28 de setembro de 2007 a 20 de setembro de 2008, quantos meses ___ permaneceu nesse trabalho anterior? .....	254
Quesitos 65 e 66 .....	254
Quesito 65 - Nesse trabalho anterior, ___ era empregado com carteira de trabalho assinada? .....	254
Quesito 66 - Depois que saiu desse emprego anterior, ___ recebeu seguro-desemprego? .	255
Para pessoa sem trabalho na semana de referência .....	255
Quesito 67 - ___ teve algum trabalho no período de 28 de setembro de 2007 a 20 de setembro de 2008? .....	255
Quesito 68 - No período de 28 de setembro de 2007 a 20 de setembro de 2008, ___ exerceu tarefas em cultivo, pesca ou criação de animais destinados à própria alimentação das pessoas moradoras no domicílio? .....	256
Quesito 69 - No período de 28 de setembro de 2007 a 20 de setembro de 2008, ___ exerceu tarefas em construção de prédio, cômodo, poço ou outras obras de construção destinadas ao próprio uso das pessoas moradoras no domicílio? .....	256
Quesito 70 - De quantos trabalhos ___ saiu no período de 28 de setembro de 2007 a 20 de setembro de 2008? .....	257

Para pessoa ocupada no período de captação de 358 dias (exceto a que mantinha o trabalho principal desse período na semana de referência) .....	257
Quesito 71 - Qual era a ocupação que ___ exercia no trabalho anterior que teve no período de 28 de setembro de 2007 a 20 de setembro de 2008? .....	258
Quesito 72 - Qual era a atividade principal do empreendimento (negócio, firma, empresa, instituição, entidade, etc.) em que ___ teve esse trabalho anterior?.....	258
Quesito 73 - Nesse trabalho anterior, ___ era: .....	258
Quesito 74 - Nesse emprego anterior, ___ recebia do empregador alguma área para produção particular? .....	258
Quesito 75 - Nesse emprego anterior, ___ tinha parceria com o empregador? .....	259
Quesito 76 - Nesse trabalho anterior, ___ era: .....	259
Quesito 77 - Nesse trabalho anterior, ___ era: .....	259
Quesitos 78 a 81 .....	260
Quesito 78 - Esse emprego anterior era no setor: .....	260
Quesito 79 - Esse emprego anterior era na área: .....	260
Quesito 80 - Nesse emprego anterior, ___ era militar? .....	260
Quesito 81 - Nesse emprego anterior, ___ era funcionário público estatutário? .....	260
Quesito 82 - Nos últimos trinta dias em que esteve nesse trabalho anterior, ___ prestava serviço doméstico remunerado em mais de um domicílio? .....	261
Quesito 83 - Nesse emprego anterior, ___ tinha carteira de trabalho assinada? .....	261
Quesito 84 - Depois que saiu desse emprego anterior, ___ recebeu seguro-desemprego? .....	261
Quesito 85 - ___ era contribuinte de instituto de previdência por esse trabalho anterior? .	261
Quesito 86 - Durante quanto tempo ___ esteve nesse trabalho anterior? .....	261
Para pessoa ocupada no período de referência de 365 dias .....	262
Quesito 87 - Em setembro de 2008, ___ era associado a algum sindicato? .....	262
Quesito 88 - Esse sindicato era de: .....	262
Quesito 89 - Com que idade ___ começou a trabalhar? .....	264
Para pessoa com dois ou mais trabalhos na semana de referência .....	264
Quesitos 90 a 101 - Características do trabalho secundário na semana de referência .....	264



Quesito 90 - Qual era a ocupação que ___ exercia no trabalho secundário que tinha na semana de 21 a 27 de setembro de 2008? .....	265
Quesito 91 - Qual era a atividade principal do empreendimento (negócio, firma, empresa, instituição, entidade, etc.) em que ___ tinha esse trabalho secundário? .....	265
Quesito 92 - Nesse trabalho secundário, ___ era: .....	265
Quesito 93 - Esse emprego secundário era no setor: .....	265
Quesito 94 - Esse emprego secundário era na área: .....	266
Quesito 95 - Nesse emprego secundário, ___ era militar? .....	266
Quesito 96 - Nesse emprego secundário, ___ era funcionário público estatutário? .....	266
Quesito 97 - Nesse emprego secundário, ___ tinha carteira de trabalho assinada? .....	266
Quesito 98 - Qual era o rendimento mensal que ___ ganhava normalmente, em setembro de 2008, nesse trabalho secundário? .....	266
Quesito 99 - ___ era contribuinte de instituto de previdência por esse trabalho secundário? .....	267
Quesito 100 - Nesse trabalho secundário, ___ contribuía para instituto de previdência: .....	267
Quesito 101 - Quantas horas ___ trabalhava normalmente por semana nesse trabalho secundário? .....	267
Quesitos 102 a 105 - Para pessoa com três ou mais trabalhos na semana de referência .....	267
Quesito 102 - Qual era o rendimento mensal que ___ ganhava normalmente, em setembro de 2008, no(s) outro(s) trabalho(s) que tinha na semana de 21 a 27 de setembro de 2008? .....	267
Quesito 103 - ___ era contribuinte de instituto de previdência por esse(s) outro(s) trabalho(s)? .....	268
Quesito 104 - Nesse(s) outro(s) trabalho(s), ___ contribuía para instituto de previdência: .....	268
Quesito 105 - Quantas horas ___ trabalhava normalmente por semana nesse(s) outro(s) trabalho(s)? .....	269
Para pessoa sem trabalho no período de referência de 365 dias .....	269
Quesito 106 - ___ teve algum trabalho antes de 28 de setembro de 2007? .....	269
Quesito 107 - Antes de 28 de setembro de 2007, ___ exerceu tarefas em cultivo, pesca ou criação de animais destinados à própria alimentação das pessoas moradoras no domicílio? .....	270

Quesito 108 - Antes de 28 de setembro de 2007, ___ exerceu tarefas em construção de prédio, cômodo, poço ou outras obras de construção destinadas ao próprio uso das pessoas moradoras no domicílio? .....	270
Para a pessoa que somente foi ocupada antes do período de referência de 365 dias .....	270
Quesito 109 - Em 27 de setembro de 2008, fez quanto tempo que ___ saiu do último trabalho que teve? .....	270
Quesitos 110 a 114 - Características do último trabalho anterior ao período de referência de 365 dias .....	272
Quesito 110 - Qual era a ocupação que ___ exercia nesse último trabalho que teve? .....	273
Quesito 111 - Qual era a atividade principal do empreendimento (negócio, firma, empresa, instituição, entidade, etc.) em que ___ exercia esse último trabalho que teve? .....	273
Quesito 112 - Nesse último trabalho que teve, ___ era: .....	273
Quesito 113 - Nesse último emprego que teve, ___ era militar ou funcionário público estatutário? .....	273
Quesito 114 - ___ tinha carteira de trabalho assinada nesse último emprego? .....	273
Para pessoa de 10 anos ou mais .....	274
Quesitos 115 a 119 - Procura de trabalho .....	274
Quesito 115 - ___ tomou alguma providência para conseguir trabalho na semana de 21 a 27 de setembro de 2008? .....	274
Quesito 116 - ___ tomou alguma providência para conseguir trabalho no período de 29 de agosto a 20 de setembro de 2008? .....	275
Quesito 117 - ___ tomou alguma providência para conseguir trabalho no período de 30 de julho a 28 de agosto de 2008? .....	276
Quesito 118 - ___ tomou alguma providência para conseguir trabalho no período de 28 de setembro a 29 de julho de 2008? .....	276
Quesito 119 - Qual foi a última providência que ___ tomou, até 28 de setembro de 2008, para conseguir trabalho? .....	277
Quesito 120 - Em setembro de 2008, ___ era contribuinte de alguma entidade de previdência privada? .....	278
Quesito 121 - Na semana de 21 a 27 de setembro de 2008, ___ cuidava dos afazeres domésticos? .....	279
Quesito 121a - Quantas horas ___ dedicava normalmente por semana aos afazeres domésticos? .....	280

Quesito 122 - Na semana de 21 a 27 de setembro de 2008, ___ era aposentado de instituto de previdência federal (INSS), estadual ou municipal ou do governo federal ? .....	281
Quesito 123 - Na semana de 21 a 27 de setembro de 2008, ___ era pensionista de instituto de previdência federal (INSS), estadual, municipal ou do governo federal? .....	282
Quesitos 124 e 125 - Outros rendimentos .....	282
Quesito 124 - Em setembro de 2008, ___ recebia normalmente rendimento de pensão alimentícia ou de fundo de pensão, abono de permanência, aluguel, doação, juros de caderneta de poupança, dividendos ou outro qualquer? .....	282
Quesito 125 - Qual era o rendimento que ___ recebia normalmente, em setembro de 2008, de: .....	283
Quesito 126 – O informante desta parte foi: .....	285
<b>Capítulo XV - Parte 11 - Características de fecundidade das mulheres moradoras de 10 anos ou mais de idade</b> .....	289
Quesito 1 - Até 27 de setembro de 2008, ___ teve algum filho nascido vivo (ou seja, que apresentou algum sinal de vida ao nascer)? .....	289
Quesitos 2 a 9 .....	290
Quesito 2 - Quantos filhos nascidos vivos ___ teve até 27 de setembro de 2008? .....	290
Quesito 3 - Destes filhos que ___ teve, quantos estão vivos? .....	292
Quesito 4 - Destes filhos que ___ teve, quantos moram neste domicílio? .....	293
Quesito 5 - Destes filhos que ___ teve, quantos moram em outro local? .....	294
Quesito 6 - Destes filhos nascidos vivos que ___ teve, quantos já morreram? .....	295
Quesitos 7 a 9 .....	297
Quesito 7 - Qual foi o sexo do último destes filhos nascidos vivos que ___ teve? .....	297
Quesito 8 - Qual foi o mês e o ano de nascimento deste último filho nascido vivo que ___ teve? .....	297
Quesito 8a – De 28 de setembro de 2007 a 27 de setembro de 2008, teve algum filho nascido vivo? .....	298
Quesito 9 - Este último filho nascido vivo que ___ teve, ainda estava vivo em 27 de setembro de 2008? .....	298
Quesito 10 - Até 27 de setembro de 2008, ___ teve algum filho, com 7 meses ou mais de gestação, que nasceu morto? .....	298
Quesito 11 - Quantos filhos nascidos mortos ___ teve até 27 de setembro de 2008? ...	299

Quesito 11a – O informante desta parte foi: .....	299
Anexo I - Equivalência em m <sup>2</sup> das unidades de medida de superfície .....	301
Anexo II - Códigos das classes de valores .....	303
Anexo III - Relação de Atividades .....	307

## **APRESENTAÇÃO**

Este Manual de Entrevista, elaborado para a Pesquisa da PNAD de **2008**, aborda nos **sete** primeiros capítulos aspectos e instruções gerais ligados à operação de entrevista e trata da atuação do entrevistador. Os **oito** capítulos seguintes são dedicados a orientações e critérios específicos de cada parte que compõe a pesquisa.

**Marcia Maria Melo Quintslr**

Chefe da Coordenação de Trabalho e Rendimento.



Para garantir a qualidade do seu trabalho na Pesquisa Nacional por Amostra de Domicílios – PNAD, o Instituto Brasileiro de Geografia e Estatística – IBGE, baseado na experiência de outras pesquisas, elaborou este Manual.

Ele se destaca por conter os conhecimentos, orientações e conceitos indispensáveis aos procedimentos de entrevista, oferecendo diretrizes claras e precisas para o seu trabalho de coleta de informações.

O manual de entrevista da PNAD está dividido em quinze capítulos.

<b>CAPÍTULO I</b>	Informações Gerais Sobre o sistema PNAD
<b>CAPÍTULO II</b>	Atuação do Entrevistador
<b>CAPÍTULO III</b>	Conceitos Básicos
<b>CAPÍTULO IV</b>	Instrumentos Auxiliares
<b>CAPÍTULO V</b>	Procedimentos de Utilização do PDA
<b>CAPÍTULO VI</b>	Identificação dos questionários para as entrevistas
<b>CAPÍTULO VII</b>	Períodos utilizados.
<b>CAPÍTULO VIII</b>	Parte 2 - Características da unidade domiciliar
<b>CAPÍTULO IX</b>	Relação dos moradores
<b>CAPÍTULO X</b>	Parte 4 - Características gerais dos moradores
<b>CAPÍTULO XI</b>	Parte 5 - Características de migração dos moradores
<b>CAPÍTULO XII</b>	Parte 6 - Características de educação dos moradores
<b>CAPÍTULO XIII</b>	Parte 7 - Características de trabalho das crianças moradoras de 5 a 9 anos de idade
<b>CAPÍTULO XIV</b>	Parte 9 - Características de trabalho e rendimento dos moradores de 10 anos ou mais de idade
<b>CAPÍTULO XV</b>	Parte 11 - Características de fecundidade das mulheres moradoras de 10 anos ou mais de idade

Entrevistador, para o correto entendimento deste manual, siga estes conselhos:



- Leia atentamente os capítulos, sublinhando as idéias principais;



- Faça um resumo de cada capítulo, extraindo os conceitos chave;



- Troque idéias com seus colegas participantes da equipe **PNAD**, buscando novos exemplos e experiências colhidas durante as entrevistas, visando esclarecer dúvidas e situações que encontrará durante as próximas coletas de informações.

Não se esqueça que, durante a realização da Pesquisa Nacional por Amostra de Domicílios, este manual será o seu amigo mais próximo.



Identificação do Entrevistador

**Nome do Entrevistador:** \_\_\_\_\_

\_\_\_\_\_

**Endereço Completo:** \_\_\_\_\_

\_\_\_\_\_

**Telefone do Entrevistador:** \_\_\_\_\_

\_\_\_\_\_

**Nome do Supervisor:** \_\_\_\_\_

\_\_\_\_\_

**Endereço e Telefone do IBGE:** \_\_\_\_\_

**Telefone para contato – IBGE: 0800 7218181**

ou

.....@ibge.gov.br



# Introdução

1. A missão do IBGE
2. O IBGE
3. Qual é o objetivo da Pesquisa Mensal de Emprego?
4. Quem utiliza os dados da Pesquisa Mensal de Emprego?



# 1. A missão do IBGE

Retratar o país com informações necessárias ao conhecimento da realidade e ao exercício da cidadania, por meio da produção, análise, pesquisa e disseminação de informações de natureza estatística – demográfica e sócio-econômica, e geocientífica - geográfica, cartográfica, geodésica e ambiental.

## **Compete à Fundação IBGE, ainda:**

I - propor a revisão periódica do Plano Geral de Informações Estatísticas e Geográficas, criado pela Lei nº 5.878, de 1973, após consulta à sociedade por meio da promoção das Conferências Nacionais de Estatística - CONFEST e de Geociências - CONFEGE, a serem realizadas em intervalos não superiores a cinco anos;

II - atuar nos Planos Geodésicos Fundamental e Cartográfico Básico, criados pelo Decreto - Lei nº 243, de 28 de fevereiro de 1967, e no Sistema Estatístico Nacional, mediante a produção de informações e a coordenação das atividades técnicas, em consonância com o Plano Geral de Informações Estatísticas e Geográficas - PGIEG, sob sua responsabilidade, instituído pela Lei nº 5.878, de 1973, e aprovado pelo Decreto nº 74.084, de 20 de maio de 1974; e

III - acompanhar a elaboração da proposta orçamentária da União referente ao previsto no Plano Geral de Informações Estatísticas e Geográficas.

# Informações Sociais, Demográficas e Econômicas

## **Estatísticas de Âmbito Social e Demográfico**

Podem ser destacados alguns levantamentos que têm como base a coleta de informações junto aos domicílios, entre as fontes de dados sobre esta área.

**Censo Demográfico** – Realizado decenalmente, os resultados do Censo Demográfico revelam o retrato do país e podem ser considerados a principal fonte de informações para a análise sobre a realidade nacional, servindo para fundamentar o exercício da cidadania, as políticas públicas e os investimentos privados, entre outros aspectos sóciodemográficos.

**Contagem da População** - Obtém informações para o total da população sobre suas características, como sexo, idade e relação com a pessoa responsável pelo domicílio, e sobre educação e migração.

Fornece informações de fundamental importância para a revisão e atualização das estimativas de população no período intercensitário e para a criação da base cadastral do próximo censo.

**Pesquisa Nacional por Amostra de Domicílios – PNAD** – De caráter amostral obtém informações anuais sobre características demográficas e socioeconômicas da população, como sexo, idade, educação, trabalho e rendimento, e características dos domicílios, e, com periodicidade variável, informações sobre migração, fecundidade, nupcialidade, entre outras. Temas específicos abrangendo aspectos demográficos, sociais e econômicos também são investigados.

**Pesquisa Mensal de Emprego – PME** - Produz indicadores mensais acerca do mercado de trabalho sobre a condição de atividade da população residente de 10 anos ou mais de idade, ocupação e desocupação das pessoas economicamente ativas, rendimento médio nominal e real, posição na ocupação, posse de carteira de trabalho assinada das pessoas ocupadas e a taxa de desocupação, acompanhando a dinâmica conjuntural da ocupação e desocupação. De caráter amostral, foi planejada para análise conjuntural da força de trabalho, avaliar flutuações e tendências a médio e longo prazos, nas principais regiões metropolitanas do país.

**Economia Informal Urbana – ECINF** - Obtém informações sobre o peso da economia informal na geração de oportunidades de trabalho e rendimento, a partir do levantamento do número de unidades e das suas características de funcionamento, como tipo de atividade, local de trabalho, ativo imobilizado, investimentos, horas trabalhadas, receitas e despesas do mês, entre outras. São investigadas também as características das pessoas ocupadas no setor informal, como sexo, idade, cor, posição na ocupação, rendimento, nível de instrução, entre outras. A pesquisa tem como unidade de coleta os domicílios urbanos onde moram proprietários de unidades econômicas informais.

**Pesquisa de Orçamentos Familiares – POF** - Obtém informações gerais sobre domicílios, famílias e pessoas, hábitos de consumo, despesas e recebimentos das famílias pesquisadas. Atualiza a cesta básica de consumo e obtém novas estruturas de ponderação para os índices de preços que compõem o Sistema Nacional de Índices de Preços ao Consumidor do IBGE e de outras instituições.

Ainda como fonte de informações sociodemográficas, encontram-se as pesquisas fundamentadas em registros administrativos, como:

- **Estatísticas do Registro Civil;**
- **Pesquisa de Assistência Médico - Sanitária;**
- **Pesquisa Nacional de Saneamento Básico.**

### **Estatísticas da Agropecuária**

Podem ser destacados alguns levantamentos que têm como base a coleta de informações junto a estabelecimentos agropecuários, entre as fontes de dados sobre esta área.

**Censo Agropecuário** – Pesquisa que se constitui na principal e mais completa investigação da estrutura e produção do setor primário, de sua inserção e relacionamento com os demais setores da economia. Obtém informações sobre a situação econômico-financeira e as atividades dos estabelecimentos agropecuários relativas à agricultura, pecuária, avicultura, apicultura, cunicultura, sericicultura, horticultura, floricultura, silvicultura, extração de produtos vegetais e transformação ou beneficiamento de produtos agropecuários, de todos os estabelecimentos agropecuários existentes no País.

**Previsão e Acompanhamento de Safras – PREVS** - Fornece estimativas sobre safras agrícolas e efetivo bovino e suíno, a partir de painéis de amostras de áreas, utilizando técnicas de sensoriamento remoto e geoprocessamento, tendo como unidade de coleta um segmento de área de exploração ou de ocupação de acordo com o uso do solo. Dispõe de um sistema de informações geográficas sobre Previsão de Safras, baseado nos dados da pesquisa.

**Pesquisa de Estoques** - Obtém informações conjunturais sobre o volume e a distribuição espacial dos estoques de produtos agropecuários prioritários e sobre as unidades onde é feita a sua guarda, tendo como unidade de coleta os estabelecimentos que se dedicam à prestação de serviços de armazenagem e estocagem a seco ou que têm a guarda de produtos agropecuários ou derivados.

Ainda como fonte de informações agropecuárias, encontram-se as pesquisas conjunturais, de interesse de alguns setores, como:

- **Produção Agrícola Municipal;**
- **Produção da Extração Vegetal e da Silvicultura;**
- **Levantamento da Soja (em grão) / Indústria;**
- **Pesquisa Trimestral do Abate de Animais;**
- **Pesquisa Trimestral do Leite;**

- **Pesquisa Trimestral do Couro;**
- **Produção de Ovos de Galinha;**
- **Pesquisa da Pecuária Municipal;**
- **Levantamento Sistemático da Produção Agrícola;**
- **Produção Pecuária.**

## **Estatísticas Econômicas**

Acompanhamento conjuntural possível através do conjunto de pesquisas mensais do comércio, indústria, construção civil, setor público e serviços, e agricultura.

**Pesquisa Mensal de Comércio – PMC** - Produz indicadores que permitem acompanhar o comportamento conjuntural do comércio varejista no país, investigando a receita bruta de revenda nas empresas formalmente constituídas, com 20 ou mais pessoas ocupadas, e cuja atividade principal é o comércio varejista.

**Pesquisa Anual de Comércio – PAC** - Obtém informações sobre a situação econômico-financeira, como pessoal ocupado, gastos com pessoal e despesas diversas, custos, receitas, aquisições e baixas, vendas líquidas e estoques, e as atividades das empresas comerciais, que constituem a unidade de coleta da pesquisa, segundo os itens da Classificação Nacional de Atividades Econômicas-CNAE.

**Estatísticas Econômicas das Administrações Públicas** - Fornece informações econômico-financeiras, por natureza econômica, relativas a despesas por função, programa e subprograma, receitas e despesas extra-orçamentárias, ativos, passivos e situação patrimonial, das administrações públicas, por esfera de governo. As informações do governo federal são obtidas através do Sistema Integrado de Administração Financeira - SIAFI, da Secretaria do Tesouro Nacional. As informações dos governos estaduais e municipais são captadas através de questionário próprio e têm como fonte de dados os balanços destas esferas de governo.

**Estatísticas do Cadastro Central de Empresas** - Fornece informações sobre pessoal ocupado e salários e outras remunerações de empresas e unidades locais formalmente constituídas, registradas no Cadastro Nacional de Pessoa Jurídica - CNPJ, e que estão ativas no ano-base do levantamento. São consideradas ativas as empresas e unidades locais que apresentam declaração da Relação Anual de Informações Sociais - RAIS, bem como aquelas que se encontram em operação, investigadas nas pesquisas de indústria, construção, comércio e serviços do IBGE, referentes ao ano-base.

**Pesquisa Industrial Mensal - Produção Física Brasil** - Produz indicadores de curto prazo relativos ao comportamento do produto real das indústrias extrativa mineral e de transformação, tendo como unidade de coleta os estabelecimentos industriais selecionados.

**Pesquisa Industrial Mensal de Emprego e Salário** - Produz indicadores de curto prazo relativos ao comportamento do emprego e dos salários nas atividades industriais, sobre pessoal ocupado assalariado, admissões, desligamentos, número de horas pagas e valor da folha de pagamento em termos nominais (valores correntes) e reais (deflacionados pelo Índice Nacional de Preços ao Consumidor Amplo - IPCA), tendo como unidade de coleta as empresas que



possuem unidades locais registradas no Cadastro Nacional de Pessoa Jurídica - CNPJ, e reconhecidas como industriais pelo Cadastro Central de Empresas do IBGE.

**Pesquisa Industrial de Inovação Tecnológica** - Produz indicadores sobre as atividades de inovação tecnológica na indústria brasileira, tendo como unidade de coleta as empresas das indústrias extrativa mineral e de transformação, formalmente constituídas, que ocupam dez ou mais pessoas. O conceito de inovação tecnológica definido na pesquisa segue recomendações internacionais e refere-se à introdução no mercado de um produto (bem ou serviço) tecnologicamente novo ou substancialmente aprimorado, ou pela introdução na empresa de um processo produtivo tecnologicamente novo ou substancialmente aprimorado.

**Pesquisa Anual da Indústria da Construção** - Obtém informações sobre a situação econômico-financeira, como emprego, salários, custos, valor das obras, entre outras, das empresas que executam obras e/ou serviços de construção, que constituem a unidade de coleta da pesquisa.

Ainda como fonte de informações econômicas, encontram-se as pesquisas, exemplos de trabalhos mais relevantes nessa área, como:

- **Estatísticas Econômicas das Empresas Públicas;**
- **Pesquisa Anual de Serviços;**
- **Pesquisa Anual de Serviços - Produtos e Serviços;**
- **Despesas Públicas por Funções;**
- **Pesquisa Industrial Mensal - Produção Física Regional;**
- **Pesquisa Industrial Anual – Empresa;**
- **Pesquisa Industrial Anual – Produto.**

## **Índices de Preços**

Acompanhamento conjuntural possível através do conjunto de pesquisas mensais de levantamento de preços de produtos e serviços.

**Sistema Nacional de Índices de Preços ao Consumidor - SNIPC** – Efetua a produção contínua e sistemática de índices de preços ao consumidor, visa acompanhar a evolução e variação dos preços de produtos e serviços. É composto pelo Índice Nacional de Preços ao Consumidor - **INPC** e pelo Índice Nacional de Preços ao Consumidor Amplo - **IPCA**. Também são produzidos indexadores com objetivos específicos, como é o caso atualmente do Índice Nacional de Preços ao Consumidor Amplo Especial- **IPCA-E**. A partir do mês de maio de 2000, passou a disponibilizar através da Internet o Índice Nacional de Preços ao Consumidor Amplo-15 – **IPCA-15**. O Sistema produz indicadores para as Regiões Metropolitanas de Belém, Fortaleza, Recife, Salvador, Belo Horizonte, Rio de Janeiro, São Paulo, Curitiba e Porto Alegre, Brasília e município de Goiânia.

**Sistema Nacional de Pesquisa de Custos e Índices da Construção Civil - SINAPI** – Pesquisa mensal, efetua a produção de custos e índices da construção civil, a partir do levantamento de preços de materiais e salários pagos na construção civil, para o setor habitação, saneamento e infra-estrutura. Tendo como unidade de coleta os fornecedores de materiais de

construção e empresas construtoras do setor. Resultados divulgados para Brasil, Grandes Regiões e Unidades da Federação.

### **Sistema de Contas Nacionais**

Acompanhamento que oferece uma visão de conjunto da economia, descrevendo fenômenos essenciais que constituem a vida econômica: produção, consumo, acumulação e riqueza.

**Contas Regionais do Brasil** - Calcula a renda interna (Produto Interno Bruto) de todas as unidades da federação sob a coordenação do IBGE. Fornece informações sobre o valor da produção, consumo intermediário e valor adicionado das atividades econômicas dos estados, além do produto interno bruto per capita e produto interno bruto a preço de mercado. A metodologia adotada é compatível com a do Sistema de Contas Nacionais do Brasil, implementada pelo IBGE a partir das recomendações feitas pelas Nações Unidas, e comparável entre todas as unidades da federação.

**Matriz de Insumo-Produto** - Apresenta as diversas relações entre setores de atividade e produtos da economia, a partir das estimativas de contas nacionais e da aplicação do modelo de Leontief às tabelas de insumo-produto, cobrindo todas as atividades econômicas, com detalhamento de produção e consumo intermediário por produto e atividade.

Ainda como integrantes do Sistema de Contas Nacionais, encontram-se exemplos de trabalhos mais relevantes nessa área, como:

- **Produto Interno Bruto dos Municípios;**
- **Contas Econômicas Integradas/Tabelas de Recursos e Usos;**
- **Contas Nacionais Trimestrais.**
- 

## Informações Geográficas

### **Sistema Geodésico Brasileiro**

Compreende o conjunto de estações, materializadas no terreno, cuja posição serve como referência precisa a diversos projetos de engenharia (construção de estradas, pontes, barragens, etc. -, mapeamento, geofísica, pesquisas científicas, dentre outros), determinados por procedimentos operacionais e de cálculos, por pontos geodésicos implantados em território brasileiro segundo modelos geodésicos de precisão.

### **Mapeamento Geográfico, Topográfico e Municipal**

Abrange as cartas topográficas e mapas delas derivados - Brasil, regionais, estaduais e municipais - que constituem as bases sobre as quais se operacionalizam os levantamentos e são representados seus resultados, em uma abordagem homogênea e articulada do território nacional. O IBGE vem produzindo o mapeamento topográfico do Brasil de forma sistemática, em escalas padronizadas

(menores que 1:25.000), de acordo com o grau de desenvolvimento instalado ou projetado no território.

**Organização e Cadastramento de Nomes Geográficos** - Pesquisa, organiza e consolida a evolução da toponímia dos acidentes físicos e culturais.

**Mapeamento Topográfico Sistemático** - Representa o espaço territorial brasileiro de forma sistemática, por meio de séries de cartas gerais, contínuas, homogêneas e articuladas, elaboradas seletiva e progressivamente, segundo prioridades conjunturais.

## **Estruturas Territoriais**

Acompanha a evolução da divisão político-administrativa e das divisões regionais e setoriais do território, delimitando e representando áreas legais e bases operacionais para pesquisas estatísticas e geográficas.

**Mapeamento das Unidades Territoriais** - Realiza o mapeamento sistemático das unidades territoriais, quanto aos seus aspectos físicos e culturais, enfatizando a divisão político-administrativa.

**Avaliação da Divisão Territorial** - Procede à avaliação cartográfica de projetos e leis de criação de novas unidades da divisão territorial brasileira e acompanha as transformações político-administrativas do território brasileiro.

**Organização e Cadastramento de Unidades Territoriais Legalmente Instituídas** - Cadastra áreas e unidades territoriais legalmente instituídas.

**Consolidação dos Limites das Unidades Territoriais** - Identifica os limites legais de unidades da federação e de municípios.

Analisa e presta subsídios à solução de pendências e litígios de linhas divisórias de unidades da federação e municípios entre si.

**Divisões Regionais do Brasil** - Define diversos modelos de divisão regional, identificando e analisando as unidades regionais.

## **Recursos Naturais e Meio Ambiente**

Realiza mapeamentos, estudos e pesquisas de temas relativos ao meio físico (relevo, solo, clima, geologia) e ao meio biótico (fauna e flora) e promove a caracterização e avaliação das condições ambientais e dos impactos, gerados pela ação do homem, que comprometem o equilíbrio ambiental e a qualidade de vida da população.

**Mapeamento Temático** - Produz cartas e mapas, em escalas compatíveis com os levantamentos dos aspectos físicos e culturais, que fornecem informações para execução de estudos em várias áreas do conhecimento, abrangendo temas como geologia, solos, geomorfologia, vegetação, recursos hídricos, clima e uso da terra, dentre outros.

**Estudos Ambientais** - Desenvolve análises sobre os impactos das atividades humanas e dos eventos naturais sobre o meio ambiente natural e construído que afetam a saúde humana, ameaçam as espécies vivas e comprometem as atividades econômicas, com base em informações produzidas pelo IBGE e por outras instituições. Produz indicadores ambientais e de desenvolvimento sustentável, a partir de dados sobre uso da terra e cobertura vegetal, uso de agrotóxicos, saneamento básico, poluição industrial, população e atividades econômicas.

**Estudos de Recursos Naturais** - Elabora estudos e pesquisas sobre o quadro físico-biótico do território brasileiro, centrados na identificação e análise dos ecossistemas e avaliação dos recursos naturais, com relação a sua ocorrência, distribuição, potencial, disponibilidade, formas e graus de utilização, além do levantamento e classificação da cobertura e do uso da terra.

**Diagnósticos Ambientais** - Elabora estudos e pesquisas de natureza multidisciplinar para o conhecimento dos componentes ambientais de uma determinada região e a caracterização de sua qualidade ambiental.

**Zoneamento Ecológico-Econômico** - Elabora estudos e pesquisas sobre formas de organização do espaço, através da integração sistemática e interdisciplinar da análise ambiental ao planejamento dos usos do solo, para a ocupação racional do território.

## **Informações Geográficas**

São elaboradas, a partir de análises espaciais, as regionalizações do território que, ao produzir recortes territoriais em diferentes escalas, a exemplo das microrregiões geográficas, subsidiam o levantamento e a disseminação de estatísticas e a formulação e monitoramento de políticas públicas. A partir de sínteses temáticas são produzidas visões regionais e nacionais, a exemplo do Atlas Nacional do Brasil.

**Atlas** - Apresenta cartograficamente, de forma sintética e integrada, o conhecimento existente sobre o espaço geográfico, possibilitando a compreensão de fatos e fenômenos físicos, econômicos e sociais, bem como suas inter-relações e sua comparabilidade.

**Base Operacional para Recenseamentos e Pesquisas** - Define e constrói arquivos necessários à operacionalização das pesquisas do IBGE, visando à recuperação de informações em recortes territoriais bem definidos.

## 2. O IBGE

A Fundação Instituto Brasileiro de Geografia e Estatística - IBGE, é uma fundação pública, vinculada ao Ministério do Planejamento, Orçamento e Gestão, instituída nos termos do Decreto-Lei nº 161, de 13 de fevereiro de 1967, com duração indeterminada, e sede e foro na Cidade do Rio de Janeiro, rege-se pela Lei nº 5.878, de 11 de maio de 1973, por este Estatuto e demais disposições que lhe sejam aplicáveis.



# 3. Qual é o objetivo Da Pesquisa Nacional por Amostra de Domicílios

O sistema de pesquisas domiciliares, implantado no Brasil com a criação da Pesquisa Nacional por Amostra de Domicílios – PNAD, tem como finalidade a produção de informações básicas para o estudo do desenvolvimento socioeconômico do País.





# Informações Gerais sobre o Sistema PNAD

## Capítulo I

### Tópicos deste Capítulo

1. Objetivo
2. O que é o sistema PNAD
3. Periodicidade
4. Abrangência temática
5. Implantação e abrangência geográfica
6. Natureza do levantamento
7. Fração de amostragem
8. Seleção da amostra
9. Vantagens de uma pesquisa por amostra
10. Operação de listagem
11. Operação de entrevista
12. Coletor eletrônico
13. Apuração dos resultados
14. Divulgação dos resultados
15. Nível de divulgação dos resultados



## CAPÍTULO I

### INFORMAÇÕES GERAIS SOBRE O SISTEMA PNAD

A Pesquisa Nacional por Amostra de Domicílios - PNAD tem sido, desde a sua criação, um sistema de primordial importância para o País.

#### 1 - OBJETIVO

O sistema PNAD foi criado com a finalidade de produzir informações para o estudo e planejamento do desenvolvimento sócio-econômico do País.

#### 2 - O QUE É O SISTEMA PNAD

A PNAD foi planejada para ser um sistema de pesquisas por amostra probabilística de domicílios, de abrangência nacional, para atender diversos propósitos relativos às áreas **demográfica, de saúde, consumo alimentar e nutrição, condições de habitação e equipamentos domésticos, educação e cultura, trabalho e nível econômico do domicílio.**

Considerando a impossibilidade de investigar continuamente todos os temas contidos nestas áreas ou mesmo esgotar qualquer um deles, a PNAD foi estruturada da seguinte forma:

- Pesquisa Básica;
- Pesquisas Suplementares e
- Pesquisa Especial.

A Pesquisa Básica da PNAD destina-se a investigar, de forma contínua, os temas definidos como de maior importância para medir o nível e acompanhar a evolução sócio-econômica da população do País.

As Pesquisas Suplementares destinam-se a aprofundar os temas permanentes e investigar outros assuntos de interesse que se interliguem com os da Pesquisa Básica.

As Pesquisas Especiais destinam-se a tratar de assuntos de maior complexidade, que exigem tratamento à parte da Pesquisa Básica, podendo até requerer um esquema de amostragem distinto.

### 3 - PERIODICIDADE

O levantamento é anual e é realizado no último trimestre do ano.

### 4 - ABRANGÊNCIA TEMÁTICA

Desde o início da PNAD os temas eleitos para serem pesquisados, de forma permanente, através da Pesquisa Básica, foram habitação e trabalho, associados a algumas características demográficas, educacionais e de rendimento. Eventualmente outros assuntos foram agregados à Pesquisa Básica, mas sem adquirir o caráter de permanência.

Com distintos graus de profundidade, vários tópicos e temas suplementares foram investigados no período de 1992 a 2007:

1992, 1993 e 1995: nupcialidade, trabalho das crianças de 5 a 9 anos de idade e ensino supletivo;

1996: mobilidade social;

1998: saúde e trabalho das crianças de 5 a 9 anos de idade;

1999: trabalho das crianças de 5 a 9 anos de idade;

2001 : trabalho infantil e algumas características complementares de educação das crianças de 5 a 17 anos;

2002 : trabalho das crianças de 5 a 9 anos de idade e algumas características de habitação;

2003 : saúde, serviço preventivo de saúde em mulheres moradoras de 25 anos ou mais de idade e participação de programas sociais para educação de moradores de 5 a 17 anos.

2004: algumas características complementares de educação e acesso à merenda escolar dos moradores de 0 a 17 anos, acesso a algumas transferências de renda de programas sociais nos domicílios e segurança alimentar dos moradores do domicílio;

2005: características de acesso à Internet pelos moradores de 10 anos ou mais de idade;

2006: características complementares de educação e de acesso a merenda escolar ; características complementares de trabalho dos moradores de 5 a 17 anos e características de acesso a algumas transferências de renda de programas sociais nos domicílios;

2007: características complementares da educação de jovens e adultos dos moradores de 15 anos ou mais e características da educação profissional dos moradores de 10 anos ou mais de idade;  
e

2008: características de saúde dos moradores, serviço preventivo de saúde em mulheres moradoras de 25 anos ou mais de idade, mobilidade física e fatores de risco à saúde dos moradores de 14 anos ou mais de idade e tabagismo para moradores de 15 anos ou mais de idade.

Em 2008, será investigado, pela terceira vez, com intervalos de 5 anos, aspectos sobre serviços preventivos de saúde de mulheres, saúde dos moradores, mobilidade física e fatores de risco à saúde.

Os três suplementos incluem perguntas sobre plano de saúde; internação; atendimento de emergência no domicílio; violência; acidente de trânsito; sedentarismo, entre outros.

Além dos três suplementos, também será investigada uma pesquisa especial sobre tabagismo para moradores de 15 anos ou mais de idade.

No período de 1992 a 2008 os temas suplementares têm sido pesquisados agregados à Pesquisa Básica.

## **5 - IMPLANTAÇÃO E ABRANGÊNCIA GEOGRÁFICA**

A implantação da PNAD teve início em 1967 e vem se processando gradativamente. Ao final da década de 60 a PNAD já abrangia a área compreendida pelas atuais Regiões Nordeste, Sudeste e Sul e, ainda, o Distrito Federal.

Interrompida para a realização do Censo Demográfico de 1970, a PNAD começou a ser reimplantada em 1971. Em 1973 já alcançava a abrangência que manteve até o final da década de 70 - a área compreendida pelas atuais Regiões Nordeste, Sudeste e Sul e a área urbana das atuais Regiões Norte e Centro-Oeste. Em 1974 e 1975 a Pesquisa Básica da PNAD foi paralisada, para a realização da pesquisa especial denominada Estudo Nacional da Despesa Familiar, e retornou em 1976.

Em 1980 a PNAD foi interrompida para a realização do Censo Demográfico e foi reiniciada em 1981, já cobrindo todo o País, exceto a área rural das seguintes Unidades da Federação: Rondônia, Acre, Amazonas, Roraima, Pará e Amapá que, em conjunto, abrigavam cerca de 3% da população do País.

Em decorrência do adiamento do Censo Demográfico para 1991, em caráter excepcional a PNAD foi realizada em 1990 e suspensa em 1991. Em 1992 a PNAD recomeçou mantendo a mesma abrangência geográfica alcançada na década de 80. Esta cobertura permaneceu inalterada até o final da década de 90. Em 1994 a PNAD não foi realizada. Em 2000 a PNAD foi novamente interrompida para a realização do Censo Demográfico. Em 2001 a PNAD recomeçou mantendo a mesma abrangência geográfica da década anterior. A partir de 2004, a PNAD investiga, também, a área rural das Unidades da Federação de Rondônia, Acre, Amazonas, Roraima, Pará e Amapá.

## 6 - NATUREZA DO LEVANTAMENTO

Como o seu próprio nome indica, a PNAD é realizada através de uma amostra de domicílios, que é estruturada por processos estatísticos matemáticos de forma a garantir a representatividade dos resultados para os níveis geográficos em que a pesquisa é produzida.

Com esta técnica, uma parte dos domicílios é selecionada de forma que as informações obtidas junto aos moradores possam ser elaboradas para produzir resultados válidos para o conjunto do qual a amostra foi retirada.

## 7 - FRAÇÃO DE AMOSTRAGEM

A fração global de amostragem indica a proporção da população que constitui a amostra.

A partir de 2001 a PNAD adotou as seguintes frações de amostragem para as Unidades da Federação e Regiões Metropolitanas, sendo que a partir de 2004, com a investigação da área rural de Rondônia, Acre, Amazonas, Roraima, Pará e Amapá foram definidas frações de amostragem específicas para a área rural dessas Unidades da Federação:

- ✓ 1/50 – Roraima (área rural);
- ✓ 1/80 – Acre (área rural) e Amapá (área rural);
- ✓ 1/150 – Acre (área urbana), Roraima (área urbana), Rondônia (área rural) e Região Metropolitana de Belém;
- ✓ 1/200 – Rondônia (área urbana), Amazonas (área rural), Amapá (área urbana), Tocantins, Distrito Federal e Regiões Metropolitanas de Fortaleza, Recife, Salvador e Porto Alegre;
- ✓ 1/250 – Amazonas (área urbana) e Pará (área rural);
- ✓ 1/300 - Sergipe, Mato Grosso do Sul, Mato Grosso e Goiás;
- ✓ 1/350 – Pará (área urbana), Regiões Metropolitanas de Belo Horizonte e Curitiba;
- ✓ 1/400 - Rio de Janeiro;
- ✓ 1/450 - Rio Grande do Norte, Paraíba, Alagoas, Bahia e Espírito Santo;
- ✓ 1/500 - Piauí, Ceará, Pernambuco;
- ✓ 1/550 - Minas Gerais, Paraná, Santa Catarina, Rio Grande do Sul e Região Metropolitana do Rio de Janeiro;
- ✓ 1/750 - Maranhão; e
- ✓ 1/800 - São Paulo e Região Metropolitana de São Paulo.

## **8 - SELEÇÃO DA AMOSTRA**

A amostra da PNAD é selecionada em três estágios sucessivos. No primeiro estágio são selecionados os municípios, no segundo, os setores e, no último, as unidades domiciliares.

Antes de se iniciar os estágios de seleção da amostra, os municípios são separados em dois conjuntos. No primeiro são relacionados os municípios que, em decorrência do tamanho da sua população ou de alguma característica de importância, participam, necessariamente, da amostra. No segundo conjunto ficam os demais municípios, que passam por um processo de seleção.

Os setores, que constituem as unidades de seleção no segundo estágio, são áreas menores em que se subdividem os distritos e municípios, visando a auxiliar no desenvolvimento de levantamentos estatísticos, tais como os Censos e a PNAD.

As unidades domiciliares, que constituem as unidades de seleção do terceiro estágio, são formadas pelos domicílios particulares e pelas unidades de habitação em domicílios coletivos com moradores por ocasião da operação de listagem.

## **9 - VANTAGENS DE UMA PESQUISA POR AMOSTRA**

As principais vantagens de se realizar uma pesquisa por amostra em lugar de um levantamento completo são:

- ⇒ reduzir os custos;
- ⇒ acelerar o processo de apuração e, conseqüentemente, divulgar os resultados com maior rapidez;
- ⇒ aprimorar a qualidade dos resultados em função de uma preparação mais intensa do pessoal envolvido no levantamento e de um acompanhamento mais aprofundado das operações de campo; e
- ⇒ pesquisar com maior profundidade os temas contemplados.

## **10 - OPERAÇÃO DE LISTAGEM**

Para possibilitar a seleção das unidades do último estágio é necessário que se realize uma operação denominada listagem.

A operação de listagem visa a obtenção de um cadastro que permita localizar, identificar e quantificar as unidades domiciliares existentes nos setores selecionados para a amostra. Esta operação é efetuada pouco tempo antes da etapa das entrevistas, com vistas a assegurar que se utilizem informações atualizadas para a seleção das unidades domiciliares que serão pesquisadas.

## **11 - OPERAÇÃO DE ENTREVISTA**

A operação de entrevista normalmente tem início em **outubro**. O objetivo desta operação é obter dos moradores nas unidades selecionadas para a amostra, as informações que permitem construir os indicadores que a pesquisa se destina a captar.

## **12 – COLETA ELETRÔNICA**

A PNAD 2008 introduziu o uso do coletor eletrônico em 2007 – PDA\*, para realização das operações de listagem e entrevista, o que aprimorou o sistema operacional da pesquisa, melhorando a qualidade da informação e agilizando a apuração dos resultados.

\* **PDA** – Personal digital assistants, ou Assistente Pessoal Digital, é um computador de dimensões reduzidas (cerca de ¼ de uma folha de tamanho A4), dotado de grande capacidade computacional, cumprido as funções de agenda e sistema informático de escritório elementar, com possibilidade de interconexão com um computador pessoal e uma rede informática sem fios para acesso à correio eletrônico e Internet.

## **13 - APURAÇÃO DOS RESULTADOS**

A apuração dos resultados da PNAD compreende várias etapas de trabalho que se iniciam com a entrada de dados e terminam com a preparação do plano tabular de divulgação.

## **14 - DIVULGAÇÃO DOS RESULTADOS**

Os resultados da PNAD são divulgados através de volumes destinados especificamente às suas pesquisas, além de serem apresentados, também, no Anuário Estatístico do Brasil.

A partir da PNAD de 1992, os resultados da pesquisa encontram-se na Internet e também em CD-ROM. Ademais, os usuários que desejarem criar as suas próprias tabulações podem obter os microdados da pesquisa em CD-ROM. As informações são disponibilizadas, também, no SIDRA (Sistema IBGE de Recuperação Automática) e no BME (Banco Multidimensional de Estatísticas).



## **15 - NÍVEL DE DIVULGAÇÃO DOS RESULTADOS**

Os resultados da PNAD são produzidos a nível de Brasil, Grandes Regiões, Unidades da Federação e Regiões Metropolitanas.

Para as pesquisas da PNAD de 1988 a 1990, por razões de ordem técnica, as estatísticas foram produzidas para o antigo Estado de Goiás, como se essa Unidade da Federação não houvesse sido desmembrada para constituir os atuais Estados de Tocantins e Goiás. Entretanto, a partir de 1992, a PNAD passou a apresentar resultados para essas duas Unidades da Federação, criadas em 1988.

A partir da pesquisa de 2004, as informações divulgadas agregam as informações das áreas urbanas e rurais para todas as Unidades da Federação, Grandes Regiões e Brasil.



# Atuação do Entrevistador

## Capítulo II

### Tópicos deste Capítulo

1. O Orientador Imediato
2. Capacitação para o Exercícios das Tarefas
3. Principais Tarefas
4. Deveres e Responsabilidades do Entrevistador
5. Roteiro para o Trabalho de Entrevista



## CAPÍTULO II

### ATUAÇÃO DO ENTREVISTADOR

#### 1 - ORIENTADOR IMEDIATO



O entrevistador faz parte de uma equipe sob a orientação direta de um determinado supervisor. Portanto, quando tiver dúvidas ou encontrar dificuldades relacionadas ao trabalho que desenvolve, o entrevistador deverá recorrer ao seu supervisor.

#### 2 – CAPACITAÇÃO PARA O EXERCÍCIO DAS TAREFAS

O conhecimento necessário para o desempenho da função de entrevistador inicia-se com a leitura atenta do material relativo à PNAD que lhe é entregue para o treinamento.

A etapa de treinamento deve merecer toda a dedicação, uma vez que, ao seu término, o entrevistador deverá estar habilitado para realizar as suas tarefas.



#### 3 – PRINCIPAIS TAREFAS

As principais tarefas do entrevistador são:

- a) **preparar** o material para a etapa de entrevista;
- b) **localizar** corretamente as unidades domiciliares selecionadas para a amostra;
- c) **realizar** as entrevistas seguindo rigorosamente as instruções;
- d) **passar** as informações corretamente preenchidas, contidas no coletor eletrônico, para o supervisor;
- e) **fazer verificações de entrevistas**, sempre que o supervisor julgar necessário;
- f) **comunicar** ao supervisor os problemas encontrados na realização do trabalho; e
- g) **atualizar** os mapas e cadastros de domicílios.

#### 4 – DEVERES E RESPONSABILIDADES DO ENTREVISTADOR

O entrevistador é o representante do IBGE perante as pessoas pesquisadas. Os principais deveres e responsabilidades que o entrevistador assume nesta qualidade são descritos em seguida:

#### **4.1 - Usar o crachá de identificação**



O entrevistador deve, sempre, identificar-se para os informantes. Ao mostrar o seu crachá de identificação, o entrevistador dá ao informante a segurança de estar tratando com uma pessoa credenciada para realizar uma pesquisa para o **IBGE**.

O entrevistador deve ter todo o cuidado para não perder o seu crachá de identificação. Entretanto, se este fato vier a ocorrer, deve comunicá-lo, de imediato, ao seu supervisor.

Em caso de roubo ou extravio deste documento, o entrevistador deverá registrar um boletim de ocorrência na Delegacia Policial mais próxima.

#### 4.2 - Manter o sigilo das informações

É essencial que o entrevistador conscientize-se de que o seu trabalho exige que mantenha o sigilo das informações que pesquisa.

Por lei, todas as informações que são prestadas para as pesquisas do **IBGE** têm caráter confidencial e só podem ser utilizadas para fins estatísticos. Consequentemente, se houver quebra de sigilo os responsáveis ficarão sujeitos a processo criminal.

*Lei nº 5534, de 14 de novembro de 1968*


*Lei que impede a utilização das informações prestadas ao IBGE para efeitos fiscais ou ação legal.*

Para garantir a inviolabilidade das informações o entrevistador não pode permitir que pessoa não autorizada pelo **IBGE** o acompanhe quando estiver realizando o seu trabalho.

O entrevistador também não pode mencionar:

- fatos sobre as pessoas pesquisadas;
- não pode permitir que as informações contidas no PDA ou em anotações referentes aos domicílios investigados sejam vistas;
- e nem que os equipamentos PDA sejam manuseados, por pessoas estranhas ao serviços que realiza, inclusive parentes, amigos e moradores em outras unidades levantadas.

#### 4.3 - Criar um clima de cordialidade



O entrevistador deve despertar a confiança e o interesse dos informantes, tratando-os com cortesia e respeitando em relação as suas crenças. Ser discreto na aparência e cordato no relacionamento com as pessoas entrevistadas cria um ambiente favorável ao trabalho que desenvolve.

### EVITE ESTAS SITUAÇÕES:



A conversa deve ser cordial e direcionada para a pesquisa, evitando assuntos alheios ao levantamento que possam causar constrangimento às pessoas pesquisadas.

O entrevistador deve estar consciente da importância do trabalho que realiza para transmiti-la nos contatos com os informantes.

Ainda que a lei determine a obrigatoriedade da prestação de informação, a missão do entrevistador não é punir as pessoas.

Cabe ao entrevistador tentar, sempre, convencer o informante com cortesia, mostrando-lhe a importância de sua participação para o

conhecimento da realidade do País e destacando a garantia do sigilo em relação às informações prestadas para o **IBGE**. O argumento da obrigatoriedade de fornecer informações nunca deve ser usado para coagir o informante.

Quando não conseguir realizar a entrevista, por recusa do informante, o entrevistador deve comunicar o fato, de imediato, ao supervisor.



Na qualidade de entrevistador do **IBGE** é vedada à pessoa conciliar atividades de cunho político, de vendas ou quaisquer outras que não sejam específicas da função que está desempenhando. O desrespeito a estas normas implicará em afastamento do entrevistador da pesquisa. A confiança que as pessoas depositam no **IBGE** não pode ser violada pelo uso indevido do nome da instituição para facilitar atividades alheias ao serviço.

...osamente as instruções



O êxito de uma pesquisa depende fundamentalmente da etapa em que se coleta as informações. Um erro básico cometido nesta etapa dificilmente pode ser corrigido a contento nas fases subseqüentes. Além do que, em uma pesquisa por amostra, um dado errado se multiplica pelo número de elementos da população que representa ( vide fração de amostragem, no capítulo I). Estes fatos exigem uma atenção redobrada por parte do entrevistador.

- 1º. O primeiro passo para assegurar a qualidade da pesquisa na etapa de entrevista é localizar corretamente as unidades domiciliares da amostra. A realização de entrevistas em domicílios que não são aqueles selecionados para a amostra acarreta sérias tendenciosidades nos resultados da pesquisa.
- 2º. Normalmente cada pessoa é a melhor informante a respeito de suas próprias características, exceto em casos especiais ou quando se trata de criança. Entretanto, certas circunstâncias podem impedir ou dificultar a realização da entrevista com todos os moradores. Nestes casos, o entrevistador deve, criteriosamente, verificar se, dentre os moradores presentes, existem pessoas capacitadas a prestar, com segurança, as informações referentes aos ausentes ou que possam contactá-los para obtê-las.
- 3º. Somente em condições excepcionais as informações poderão ser respondidas por pessoa não moradora, como, por exemplo: em um domicílio encontram-se duas crianças pequenas que ali residem e a sua avó que não é moradora. A outra pessoa moradora do domicílio é a mãe das crianças, que se encontra temporariamente internada em um hospital e não poderá retornar à sua residência até o fim do período destinado à realização das entrevistas na área. A avó, que está temporariamente no domicílio para cuidar dos seus netos até a sua filha poder sair do hospital, é capaz de prestar as informações por sua filha.
- 4º. O retorno para completar informações é um aspecto rotineiro do trabalho do entrevistador, consciente de que uma coleta precisa evita voltar ao domicílio, o que pode trazer conseqüências negativas para os resultados da pesquisa. Se houver concordância do informante, a complementação de respostas que precisem ser obtidas com o próprio morador podem vir a ser esclarecidas por meio de nova visita ou contato telefônico.
- 5º. Os conceitos, definições, critérios e procedimentos estabelecidos devem ser rigorosamente obedecidos ao investigar e efetuar os registros.

- 6°. Em nenhum momento o entrevistador deve se deixar levar por seus conceitos pessoais ou oriundos de outros levantamentos ou anteriormente aplicados à pesquisa.
- 7°. Em caso de dificuldade no entendimento das perguntas, o entrevistador deve esclarecê-las aos informantes, tendo todo o cuidado para não influenciar as respostas.

#### 4.5 - Cuidar dos instrumentos de trabalho

O entrevistador deve estar consciente de que o equipamento PDA está sob a sua guarda e deve ser utilizado exclusivamente para os trabalhos com a pesquisa, ser mantido sob os cuidados recomendados para evitar que sofra danos, além da manutenção contínua da carga na bateria.

Em caso roubo, furto ou extravio do PDA, o entrevistador deverá registrar um boletim de ocorrência na Delegacia Policial mais próxima, constando o número do patrimônio do PDA para ser instaurado o processo administrativo.

São também instrumentos que merecem cuidados: a listagem, o croqui, a pasta de trabalho e o manual do entrevista.

### 5 - ROTEIRO PARA O TRABALHO DE ENTREVISTA

Para evitar contratempos o entrevistador deve habituar-se a organizar previamente o material e o equipamento que irá utilizar e ter em mente os procedimentos básicos para a realização das entrevistas. O roteiro indicado a seguir visa a auxiliar o entrevistador no desenvolvimento de suas tarefas.

#### 5.1 - Antes de sair para realizar as entrevistas

- ⇒ carregue a bateria do equipamento PDA, em tomada de energia elétrica que pode variar em carga entre 100 e 240V, por um mínimo de sete horas;
- ⇒ solicite ao seu supervisor que faça a carga do coletor eletrônico com os **CONTROLES** que contenham os domicílios da área em que irá trabalhar, caso esta tarefa não tenha sido efetuada anteriormente;
- ⇒ planeje o roteiro de visitas aos domicílios que irá pesquisar; e
- ⇒ verifique se está de posse de todos os instrumentos necessários para a realização das tarefas do dia (**PNAD 2.01 - CADERNETA DA ÁREA DE LISTAGEM, RELATÓRIO DAS UNIDADES DOMICILIARES LISTADAS NO SETOR e FORMULÁRIO DE APOIO À LISTAGEM**, o equipamento PDA carregado com as unidades a serem pesquisadas e o **MANUAL DE ENTREVISTA**).

## 5.2 - Ao chegar à área de trabalho

Localize a unidade que irá pesquisar. Utilize sempre a **Caderneta da Área de Listagem** para localizar a unidade que irá entrevistar. Você poderá utilizar também o **Relatórios das Unidades Domiciliares Listadas no Setor** e a **Relação dos Domicílios Seleccionados do Cadastro** para auxiliar na localização do endereço. Caso não consiga achá-lo, peça ajuda ao Supervisor.

## 5.3 - Ao chegar ao endereço

Ainda, no início da pesquisa, verifique se a unidade domiciliar sofreu alguma transformação. Se houver ocorrido, adote o procedimento indicado para o caso (veja “Transformações de Unidades Domiciliares” no Capítulo VII).

## 5.4 - No primeiro contato com os moradores

Logo após os cumprimentos, devem ser passadas as seguintes informações:

- ⇒ diga o seu nome, apresente o seu cartão de identificação e esclareça que trabalha para o IBGE; e
- ⇒ se necessário, amplie sua exposição sobre a PNAD (Capítulo I e objetivos da pesquisa) e fale da garantia do sigilo das informações para convencer os moradores da importância da pesquisa.

É muito comum fazerem, aos entrevistadores que trabalham em pesquisas por amostra, o seguinte questionamento:

Por que o meu domicílio foi seleccionado e o do meu vizinho não foi?

Trata-se de uma pesquisa por amostra, que consiste em seleccionar alguns domicílios de forma que as informações obtidas dos seus moradores permitam produzir resultados representativos para o conjunto de todos os domicílios.

**5.5 - Durante a entrevista mantenha a seguinte conduta:**

- ⇒ formule as perguntas com cordialidade, mas de modo objetivo. Não discuta política ou qualquer outro assunto polêmico. Dê toda a atenção ao seu trabalho;
- ⇒ procure obter a cooperação de todos os moradores;
- ⇒ não prolongue a entrevista com conversas não pertinentes à pesquisa para não cansar os informantes;
- ⇒ não influencie a resposta do informante formulando uma pergunta que já sugira uma resposta. Exemplo: “É claro que seu filho já está no jardim de infância, não é?”. Este tipo de abordagem pode levar o informante a dar uma resposta afirmativa, sem se preocupar em responder corretamente;
- ⇒ nunca demonstre que já sabe a resposta. Faça a pergunta e só ajude o informante se for necessário. Nesta situação, esclareça sem induzir ou, se for o caso, dê as alternativas sem enfatizar nenhuma delas;
- ⇒ não demonstre, pelo seu tom de voz ou expressão facial, surpresa ou desaprovação;
- ⇒ ouça o informante com atenção;
- ⇒ não mencione a obrigatoriedade legal de o informante prestar informação;
- ⇒ evite que o informante fique constrangido em prestar informações diante de terceiros. Se alguma visita chegar durante a entrevista, coloque o informante à vontade para interrompê-la, prontificando-se a retornar ao domicílio, em outra hora, para prosseguir com a entrevista;
- ⇒ lembre a garantia do sigilo das informações ao perceber relutância do informante em responder alguma pergunta; e
- ⇒ registre todas as respostas no momento da entrevista, para não esquecê-las.

**5.6 - No encerramento da visita observe os seguintes pontos:**

- ⇒ verifique se algum quesito deixou de ser preenchido no PDA;
- ⇒ se for retornar para completar a pesquisa combine com o(s) informante(s) o dia e a hora da próxima visita. Recapitule, se for o caso, as informações que estão faltando para concluir a entrevista;
- ⇒ ainda que tenha concluído a entrevista, avise que, eventualmente, poderá retornar ao domicílio para sanar alguma dúvida;

⇒ agradeça aos moradores a colaboração recebida.





# Conceitos Básicos

## Capítulo III

### Tópicos deste Capítulo

1. Domicílio
  - 1.1 Domicílio particular
  - 1.1 Domicílio coletivo
2. Morador
  - 2.1 Pessoa que ocupa duas ou mais unidades domiciliares
3. Pessoas não abrangidas pela pesquisa



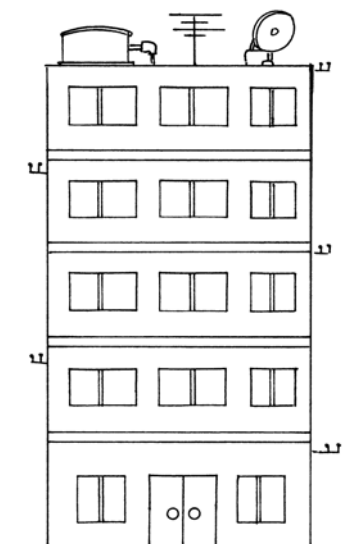


## CAPÍTULO III

### CONCEITOS BÁSICOS

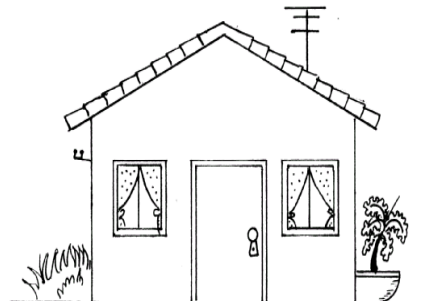
Os conceitos básicos da pesquisa são aqueles que permitem caracterizar a unidade domiciliar e as pessoas que serão objeto da pesquisa. Estes conceitos, que serviram de base para a operação de listagem e devem ser utilizados na operação de entrevista, são os seguintes:

#### 1 – DOMICÍLIO



Em geral não há dificuldade para identificar um domicílio. A maior parte das pessoas reside em um apartamento ou em uma casa. Entretanto, pode-se encontrar um domicílio em um lugar inesperado ou fora do comum como, por exemplo:

- nos fundos de uma olaria;
- em um cômodo situado em prédio exclusivamente comercial.



Além disso, muitas construções sofrem alterações ao longo do tempo, seja por reforma ou por mudança na sua finalidade.

- ✓ Uma casa pode ter sido convertida em sede de uma empresa imobiliária;
- ✓ Um apartamento grande pode ter sido transformado em dois menores;
- ✓ Duas casas geminadas podem ter sido modificadas tornando-as uma única.

**Domicílio** - *é o local que se destina a servir de habitação a uma ou mais pessoas, ou que esteja sendo utilizado como tal.*

- **CRITÉRIOS DE SEPARAÇÃO E INDEPENDÊNCIA**

Para identificar os domicílios existentes em uma mesma estrutura ou terreno, é necessário utilizar os critérios de **SEPARAÇÃO e INDEPENDÊNCIA**.

### **Separação**

É atendida quando ocorre, simultaneamente, as seguintes condições:

- a) o local de habitação é limitado por paredes, muros, cercas etc.;
- b) o local de habitação é coberto por um teto;
- c) o local de habitação permite que a pessoa ou grupo de pessoas que nele habita se isole das demais; e
- d) a pessoa ou grupo de pessoas que nele habita arca com parte ou com todas as suas despesas de alimentação e/ou moradia.

### **Independência:**

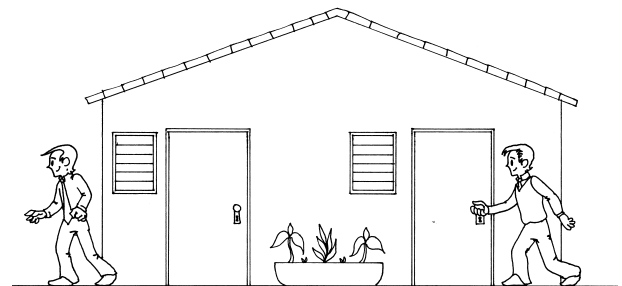
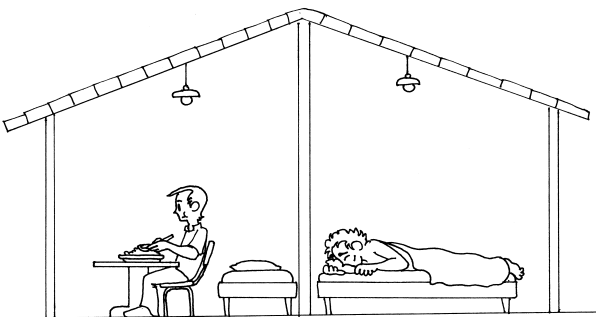
Fica caracterizada quando o local de habitação tem acesso direto, permitindo que seus moradores possam entrar ou sair sem passar por locais de habitação de outras pessoas.



Somente quando forem atendidas simultaneamente as condições separação e independência caracteriza-se corretamente um domicílio.



- A utilização de cozinhas e instalações sanitárias por moradores de mais de um domicílio localizado em um mesmo terreno ou propriedade, não descaracteriza a condição de independência. Portanto, devem ser considerados partes integrantes do domicílio os quartos providos de entrada independente e as construções anexas à principal, utilizados por membros do domicílio, inclusive empregados domésticos, desde que não fique caracterizado o critério de separação.



#### Exemplo:

Em um mesmo terreno moram duas famílias, cada uma em sua própria casa. Ambas têm acesso independente ao seu local de moradia, se as duas famílias partilharem as despesas de alimentação ou moradia, ou se cada uma arcar sozinha com suas despesas, as condições de separação e independência estarão satisfeitas. Tem-se, então, caracterizada a **existência de dois** domicílios. Entretanto, se uma das famílias arcar com as despesas de alimentação e moradia da outra família, está satisfeita somente a condição de independência, caracterizando, assim, a existência, naquele terreno, de **apenas um domicílio**.

#### Exemplo:

Em um mesmo terreno existem duas casas sendo que a dos fundos não possui banheiros nem cozinha. Sendo assim, as pessoas que vivem na casa dos fundos utilizam o banheiro e a cozinha que se encontram dentro da casa da frente. Cada família arca com suas despesas de alimentação e de moradia. Como a utilização de banheiro e de cozinha por moradores de um ou mais domicílios localizados na mesma propriedade não descaracteriza a condição de independência, considera-se, neste caso, a **existência de dois domicílios**.

**Exemplo:**

Em um prédio de dois andares, residem duas famílias, uma em cada andar. Cada família arca com suas despesas de alimentação e moradia. Contudo, os moradores de segundo andar precisam passar pela sala do primeiro andar para chegar ao seu local de habitação. Neste caso, só fica satisfeita a condição de separação, o que caracteriza a existência de apenas **um domicílio** no prédio.

**Exemplo:**

Um casal que reside em um apartamento, aluga um dos quartos para um rapaz. Este rapaz paga as suas despesas de alimentação e moradia, mas tem que passar pela cozinha do casal para chegar ao seu quarto. Neste caso, fica satisfeita a condição de separação, mas não a de independência. Portanto, existe no apartamento apenas **um domicílio**.

**Exemplo:**

Em um terreno, além de uma casa, há um cômodo, isolado, onde dorme o filho mais velho da família. O acesso a este cômodo é feito sem passar por dentro da casa da frente. As suas despesas com alimentação e moradia ficam a cargo do seu pai. Neste caso, fica satisfeita a condição de independência, mas não a de separação, o que caracteriza a existência de **um só domicílio**.

• CLASSIFICAÇÃO DOS DOMICÍLIOS

Os domicílios são classificados em dois grupos: os domicílios particulares e os domicílios coletivos.


**1.1 - Domicílio particular**

**Domicílio Particular** – *é a moradia onde o relacionamento é ditado por laços de parentesco, de dependência doméstica ou por normas de convivência.*

São domicílios particulares as **casas**, os **apartamentos** e as **unidades domiciliares** em **apart-hotéis**, **casas de cômodos**, **cortiços** ou **cabeças-de-porco** etc.

Os domicílios particulares também são encontrados em construções independentes e em terrenos de instituições como **hospitais**, **leprosários**, **asilos** etc., ocupadas por pessoas ou famílias ligadas ou não à instituição.

Também são particulares os domicílios situados em **edifícios em construção**, **embarcações**, **veículos**, **barracas**, **tendas**, **grutas**, **estabelecimentos comerciais** etc., desde que estejam servindo de moradia.



## 1.2 - Domicílio coletivo

**Domicílio Coletivo** – *é a moradia onde prevalece o cumprimento de normas administrativas.*

São domicílios coletivos os estabelecimentos destinados a prestar serviços de hospedagem (**hotéis**, **pensões** e **similares**) ou as instituições que possuem locais para residência ou alojamento das *pessoas institucionalizadas* (**orfanatos**, **asilos**, **casas de detenção**, **hospitais** etc.). **Incluem-se**, também, nesse conjunto, os alojamentos de trabalhadores em canteiros de obras.




## 2 - MORADOR

**Morador** – *é a pessoa que tem a unidade domiciliar (domicílio particular ou unidade de habitação em domicílio coletivo) como local de residência habitual, na data da entrevista.*

Também será considerada como morador na unidade domiciliar:

- ⇒ a pessoa presente na data da entrevista e que não tenha outro local de residência habitual;
- ⇒ a pessoa ausente que tenha a unidade domiciliar como local de residência habitual e, na data da entrevista, estava afastada temporariamente, **por um período não superior a 12 meses**, em decorrência de:



- a) viagem a passeio, negócio, serviço ou outro motivo;
- b) permanência no local de trabalho por conveniência ou devido à natureza de suas tarefas;
- c) internação em colégio, hospedagem em pensionato ou outro local semelhante, estadia em domicílio de parentes ou partilhada com amigos, somente por motivo de estudos;
- d) internação em hospital, sanatório ou estabelecimento similar;
- e) detenção sem sentença definitiva; ou
- f) embarque de marítimos.



**ATENÇÃO:**

*A pessoa que migra de uma região para outra, em busca de trabalho, independente do tempo de afastamento da unidade domiciliar, não será considerada como moradora na unidade domiciliar de origem.*

Para a pessoa que se enquadrar em uma destas condições já estará definido onde ela é moradora. Em caso contrário, ainda não se pode afirmar onde a pessoa é moradora, sendo necessário aplicar os critérios definidos, no item 2.1, para quem ocupa duas ou mais unidades domiciliares.

**Exemplo:**

Uma viúva vive metade do ano com um filho e metade com o outro. Na data da entrevista essa viúva será considerada como residindo no domicílio do filho com quem esteve vivendo por se enquadrar na situação de pessoa presente que não tem outro local de residência habitual.

**Exemplo:**

Um rapaz estava ausente da casa em que reside com seus pais por estar fazendo uma viagem de turismo, aproveitando o período de férias escolares. Esse rapaz é considerando morador na casa de seus pais, de acordo com a condição definida no **item a**.

**Exemplo:**

Uma empregada doméstica permanece durante a semana na casa em que trabalha e retorna, regularmente, nos seus dias de folga, à casa de sua família. De acordo com a condição definida no **item b**, esta pessoa será considerada como moradora com a sua família, mesmo estando ausente na data da entrevista.

**Exemplo:**

Um trabalhador temporário desloca-se para a região onde se desenvolve o plantio (ou a colheita) de determinado produto. Finda esta fase, que dura, em média, dois meses, este trabalhador retorna à casa em que vive com a sua família. Ainda que ausente, este trabalhador será considerado residente com a sua família, de acordo com o **item b**.

**Exemplo:**

Um jovem médico deixou a casa de seus pais para cumprir um período de residência de 6 meses em um hospital. Ainda que ausente este jovem médico será considerado como morador na casa de seus pais, de acordo com o **item b**.

**Exemplo:**

Uma pessoa permanece em plataforma marítima de prospecção de petróleo durante 15 dias por mês e retorna à casa em que vive com a sua família, sempre que termina o seu período de trabalho. Mesmo ausente, esta pessoa será considerada como moradora com sua família, de acordo com o **item b**.

**Exemplo:**

Dois estudantes que não trabalham, partilham, por motivo de estudo, um apartamento na cidade em que fica a universidade que freqüentam. No período de férias retornam às casas em que vivem com suas famílias. Ainda que ausentes, estes estudantes serão considerados moradores com suas famílias, de acordo com o **item c**.

**Exemplo:**

Uma pessoa internada em uma clínica de recuperação, onde deverá permanecer por oito meses será considerada moradora com sua família. De acordo com a condição definida no **item d**, esta pessoa será considerada como moradora com a sua família, mesmo estando internada na data da entrevista.

**Exemplo:**

Uma pessoa que está presa e que ainda não foi condenada, será considerada moradora no domicílio que vivia anteriormente a sua detenção se, na data da entrevista, o seu tempo de afastamento tiver sido inferior a 12 meses, de acordo com o **item e**.

**Exemplo:**

Um marinheiro da Marinha Mercante do Brasil que na data de entrevista está navegando a trabalho em uma viagem prevista para durar dois meses, será considerada morador com a família de acordo com o **item f**.

**2.1 - Pessoa que ocupa duas ou mais unidades domiciliares.**

Para a pesquisa, uma pessoa não pode ser considerada como moradora em duas ou mais unidades domiciliares ao mesmo tempo. Portanto, para a pessoa que ocupa regularmente mais de uma unidade domiciliar é necessário definir em qual delas esta pessoa deve ser considerada como moradora.

Para definir, dentre as unidades domiciliares que a pessoa ocupa, onde ela será considerada como moradora, aplique os seguintes critérios, obedecendo ao primeiro que for satisfeito na ordem enumerada:

- a) a pessoa é considerada moradora na unidade em que reside a sua família;
- b) a pessoa é considerada moradora na unidade em que passa a maior parte do ano; e
- c) a pessoa é considerada moradora na unidade em que reside há mais tempo.

**Exemplo:**

Uma pessoa passa de segunda à sexta-feira no apartamento que alugou perto do seu local de trabalho e onde vive só. Esta pessoa passa os fins de semana vivendo na casa onde reside sua esposa e filhos. Neste caso, o primeiro critério é suficiente para definir que esta pessoa reside na casa onde mora, também, sua esposa e filhos.



**Exemplo:**

Uma pessoa vive parte do mês na casa da fazenda que administra e a outra parte no apartamento da cidade onde estão os outros negócios que dirige, se esta pessoa informar que a sua família reside na casa da fazenda, o primeiro critério terá sido suficiente para definir que ela mora neste domicílio, entretanto, se a pessoa responder que a sua família, também, vive parte do tempo na fazenda e a outra parte no apartamento, deve ser indagado em qual dos dois domicílios esta pessoa passa a maior parte do ano. Se a resposta for o apartamento na cidade, estará definido que a pessoa será considerada moradora neste domicílio, se porventura, a pessoa declarar que, o tempo que passa em cada um destes domicílios não difere, deve ser perguntado em qual deles reside há mais tempo. Se a resposta for a casa da fazenda. A pessoa será considerada como residente neste domicílio.

**Exemplo:**

Uma pessoa ocupa um apartamento próximo à universidade em que estuda e ao local em que exerce um estágio remunerado e, nas férias, feriados e fins de semana retorna à casa de seus pais. Se esta pessoa informar que ocupa o apartamento próximo à universidade por não poder, devido a distância, retornar todos os dias à casa que reside com seus pais, o primeiro critério permite defini-la como moradora com seus pais.

**3 - PESSOAS ABRANGIDAS PELA PESQUISA**

A PNAD investiga a população residente, **excluídos** os casos citados no item 4, abaixo.

**4 – PESSOAS NÃO ABRANGIDAS PELA PESQUISA**

- a) As pessoas moradoras nas unidades domiciliares que tenham nascido após **27 de setembro de 2008**;
- b) As pessoas moradoras em embaixadas, consulados ou legações; e
- c) As pessoas institucionalizadas moradoras em domicílios coletivos de estabelecimentos institucionais, tais como: os militares em casernas ou dependências de instalações militares; os presos em penitenciárias, reformatórios etc.; os internos em escolas, hospitais, asilos, orfanatos etc.; e os religiosos em conventos, mosteiros etc.

#### **4.1 – Pessoas institucionalizadas.**

As pessoas institucionalizadas moradoras em domicílios coletivos de estabelecimentos institucionais encontram-se, em situações distintas do restante da população como um todo. No caso deste conjunto da população não é possível associar as suas características sociais, demográficas ou econômicas aquelas do conjunto familiar ao qual pertencem. Por estarem nesta situação particular não são objeto da PNAD.

# Instrumentos Auxiliares

## Capítulo IV

### Tópicos deste Capítulo

1. Caderneta da Área de Listagem - Pnad 2.01
2. Relatório das Unidades Domiciliares Listadas no Setor
3. Relação das Unidades Seleccionadas do Cadastro



## CAPÍTULO IV

### INSTRUMENTOS AUXILIARES PARA IDENTIFICAR E LOCALIZAR AS UNIDADES

A identificação da unidade domiciliar selecionada para a pesquisa é automática e, o equipamento PDA ao ser carregado com um determinado Controle para a operação de entrevista disponibilizará ao entrevistador a identificação completa de cada unidade domiciliar. Porém, para localizar cada unidade domiciliar selecionada para a pesquisa e elaborar seu roteiro de visitas aos domicílios é necessário utilizar os seguintes instrumentos auxiliares:

- ⇒ Caderneta da Área de Listagem – Pnad 2.01
- ⇒ Relatórios das Unidades Domiciliares Listadas no Setor
- ⇒ Relação das Unidades Selecionadas do Cadastro

#### 1 - CADERNETA DA ÁREA DE LISTAGEM - PNAD 2.01

Neste instrumento encontra-se o mapa e a descrição dos limites da área listada (setor censitário). Este instrumento serve também para acondicionar os relatórios das unidades domiciliares listadas no setor, por ocasião da listagem, e que são obtidos pelo supervisor no sistema PNAD instalado em seu microcomputador.

#### 2 - RELATÓRIO DAS UNIDADES DOMICILIARES LISTADAS NO SETOR

Neste instrumento estão relacionados, ordenadamente, os endereços de todos os domicílios, particulares e coletivos, e as unidades não-residenciais da área de listagem.

A seleção das unidades domiciliares é feita automaticamente, no sistema **PNAD**, gerando para cada área de listagem da amostra (setor censitário), os domicílios que foram selecionados (domicílios a serem entrevistados).

#### 3 - RELAÇÃO DAS UNIDADES SELECIONADAS DO CADASTRO

Neste instrumento estão relacionados, ordenadamente (de acordo com o **RELATÓRIO DAS UNIDADES DOMICILIARES LISTADAS NO SETOR**) os domicílios particulares **selecionados** do cadastro. Neste instrumento encontram-se as seguintes informações: código da UF, controle, sequencial

dentro do controle, número de seleção, quadra e face do quarteirão, endereço, telefone, espécie do domicílio particular (1 - ocupado, 2 - fechado, 3 - uso ocasional e 4 - vago) e nome do morador.

- **IDENTIFICAÇÃO DOS ENDEREÇOS DAS UNIDADES DOMICILIARES SELECIONADAS**

Os endereços das unidades domiciliares selecionadas, assim como todas as informações necessárias à identificação destas unidades já estarão gravadas no seu equipamento PDA, previamente carregado pelo Supervisor.

- **LOCALIZAÇÃO DAS UNIDADES DOMICILIARES SELECIONADAS**

O conhecimento dos procedimentos adotados na operação de listagem facilita o manuseio da **CADERNETA DA ÁREA DE LISTAGEM - PNAD 2.01**, dos **RELATÓRIOS DAS UNIDADES DOMICILIARES LISTADAS NO SETOR** e da **RELAÇÃO DAS UNIDADES SELECIONADAS DO CADASTRO**, que são instrumentos auxiliares para encontrar as unidades selecionadas.

Dentre os procedimentos utilizados na listagem, destacam-se os seguintes:

- a) no mapa que se encontra na **CADERNETA DA ÁREA DE LISTAGEM - PNAD 2.01**, a área de listagem é delimitada em vermelho e o ponto de partida da listagem está indicado com "X";
- b) nos **RELATÓRIOS DAS UNIDADES DOMICILIARES LISTADAS NO SETOR**, os registros foram efetuados mantendo-se a área listada à direita;
- c) a listagem das quadras foi feita percorrendo-se uma de cada vez, seguindo-se o sentido dos ponteiros do relógio, até retornar ao ponto de início; e
- d) a gravação das unidades em prédios de mais de um pavimento foi feita do andar mais alto para o mais baixo.



**ATENÇÃO :**

Sendo necessário maior entendimento da operação de listagem consulte o **MANUAL DE LISTAGEM DA PNAD DE 2008**.

# Procedimentos de Utilização do PDA

## Capítulo V

### Tópicos deste Capítulo

1. O Questionário
2. Identificação e controle
3. Características gerais dos moradores
4. Como fazer as indagações
5. Procedimentos para identificar questionário
6. Como registrar as respostas do informante





## CAPÍTULO V

### PROCEDIMENTOS DE UTILIZAÇÃO DO PDA

#### 1 – O QUESTIONÁRIO

O **PNAD 1.01 - QUESTIONÁRIO DA PESQUISA**, implantado no aplicativo de entrevista de cada equipamento **PDA**, é o instrumento utilizado para o levantamento das informações da Pesquisa Básica em cada unidade domiciliar (domicílio particular ou unidade de habitação em domicílio coletivo) selecionada para a amostra.

No **PNAD 1.01 - QUESTIONÁRIO DA PESQUISA** a investigação encontra-se distribuída em **treze** partes, que são:

- Parte 1 - IDENTIFICAÇÃO E CONTROLE;
- Parte 2 - CARACTERÍSTICAS DA UNIDADE DOMICILIAR;
- Parte 3 - RELAÇÃO DOS MORADORES;
- Parte 4 - CARACTERÍSTICAS GERAIS DOS MORADORES;
- Parte 5 - CARACTERÍSTICAS DE MIGRAÇÃO DOS MORADORES;
- Parte 6 - CARACTERÍSTICAS DE EDUCAÇÃO DOS MORADORES;
- Parte 7 - CARACTERÍSTICAS DE TRABALHO DAS CRIANÇAS MORADORAS DE 5 A 9 ANOS DE IDADE;
- Parte 9 - CARACTERÍSTICAS DE TRABALHO E RENDIMENTO DOS MORADORES DE 10 ANOS OU MAIS DE IDADE;
- Parte 11 - CARACTERÍSTICAS DE FECUNDIDADE DAS MULHERES MORADORAS DE 10 OU MAIS DE IDADE;
- Parte 17 - CARACTERÍSTICAS DO ACESSO AOS SERVIÇOS PREVENTIVOS DE SAÚDE EM MULHERES MORADORAS DE 25 ANOS OU MAIS DE IDADE;
- Parte 13 - CARACTERÍSTICAS DE SAÚDE DOS MORADORES;
- Parte 14 - CARACTERÍSTICAS DE MOBILIDADE FÍSICA E FATORES DE RISCOS À SAÚDE DOS MORADORES DE 14 ANOS OU MAIS DE IDADE; e
- Parte 27 - CARACTERÍSTICAS DE TABAGISMO DOS MORADORES DE 15 ANOS OU MAIS DE IDADE.

## 2 – IDENTIFICAÇÃO E CONTROLE

A maior parte das informações de **IDENTIFICAÇÃO E CONTROLE** já estarão registradas no aplicativo de entrevista, implantado no equipamento PDA, ou por terem sido importadas de outros arquivos do sistema.

Nesta parte o entrevistador deverá registrar os quesitos:

**Tipo de Entrevista,**

**Total de Moradores**

**Moradores de 10 anos ou mais**

**Telefone para Contato**



É de fundamental importância a captação do número de telefone de contato dos moradores dos domicílios selecionados com entrevista realizada. Esta informação será utilizada na etapa de controle de qualidade implantado na pesquisa. Além de servir como ferramenta auxiliar nos testes de adequação da informação que são realizados periodicamente pelo órgão central.

### ➤ **RELAÇÃO DOS MORADORES**

Identifica-se o principal responsável pelo domicílio e relacionam-se todas as pessoas residentes na unidade domiciliar, com as informações de **Nome, Número da Família, Condição no Domicílio, Condição na Família, Sexo e Data de Nascimento**, indicadas no quadro **Relação de Moradores**.

## 3 – PARTE 4 - CARACTERÍSTICAS GERAIS DOS MORADORES

Identifica-se a **Cor ou Raça, Tem Mãe Viva, Registro de Nascimento** indicadas na **parte 4 - Características Gerais dos Moradores**, antes de se iniciar a entrevista de cada uma delas separadamente, seguindo as seqüências programadas no aplicativo instalado no equipamento PDA.

O aplicativo de entrevista, instalado no equipamento PDA, contém a programação que apresenta, após o registro de resposta de cada quesito, o próximo a ser investigado de acordo com o comando de seqüência.

Caso a resposta de determinado quesito não possa ser obtida de imediato, ou o informante não queira ou não saiba informar, existe o recurso para prosseguimento para outro quesito ou parte, também programado no aplicativo de entrevista.

#### 4 - COMO FAZER AS INDAGAÇÕES

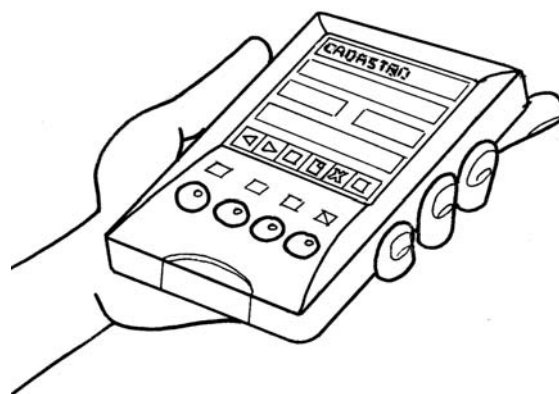


As perguntas já estão estruturadas e devem ser feitas da maneira como estão formuladas. Somente quando a pessoa não entender a pergunta da forma como está escrita é que o entrevistador deverá esclarecê-la com as suas próprias palavras.

As perguntas de cobertura, quando necessárias, devem ser feitas após a resposta da pessoa à indagação formulada no questionário.

#### 5 - PROCEDIMENTOS PARA IDENTIFICAR O QUESTIONÁRIO DA UNIDADE DOMICILIAR SELECIONADA PARA A ENTREVISTA

Os procedimentos para alocar, no equipamento PDA, o questionário da unidade que vai ser entrevistada no ponto inicial para a realização da entrevista constam do **MANUAL DE OPERAÇÃO DO APLICATIVO DE ENTREVISTA NO SISTEMA PNAD**, que estará disponibilizado, para consulta e ou impressão, no microcomputador do supervisor de equipe.



#### 6 - COMO REGISTRAR AS RESPOSTAS DOS INFORMANTES

As instruções específicas para o lançamento dos registros das respostas às indagações do questionário também constam do **MANUAL DE OPERAÇÃO DO APLICATIVO DE ENTREVISTA NO SISTEMA PNAD**.

Antes de efetuar qualquer lançamento certifique-se de que a resposta atende aos conceitos, definições e critérios referentes ao quesito e que estão, detalhadamente, descritas neste manual.



Visando a utilização dos microdados da pesquisa, a numeração das partes dos questionários, é feita seqüencialmente conforme um tema suplementar é investigado na pesquisa. A numeração utilizada para identificar uma determinada parte, não mais é utilizada, salvo se o tema suplementar for novamente investigado.

## Períodos Utilizados

### Tópicos deste Capítulo

1. Períodos de Referência
2. Períodos de Captação



## CAPÍTULO VI

### PERÍODOS UTILIZADOS PARA O LEVANTAMENTO DAS INFORMAÇÕES

As informações da PNAD retratam situações em determinados intervalos de tempo, previamente definidos, que são denominados períodos de captação e de referência.

- ⇒ Os **períodos de captação** são intervalos de tempo utilizados na investigação de informações para a pesquisa.
- ⇒ Os **períodos de referência** são intervalos de tempo a que se reportam os resultados preparados para divulgação ou estudos específicos.

Nesta pesquisa determinados períodos de referência são utilizados, diretamente, como período de captação, enquanto que os demais são obtidos por agregação daqueles utilizados na investigação das informações.

#### 1. PERÍODOS DE REFERÊNCIA

Os períodos de referência, definidos a seguir, são empregados como de captação na investigação de informações para a pesquisa.

##### 1.1 - Semana de referência

A semana de referência foi definida como sendo de **21 A 27 DE SETEMBRO DE 2008**.

Esta semana é indicada na formulação dos seguintes quesitos das partes 7 e 9:

- ⇒ Parte 7 – Característica de Trabalho das Crianças Moradoras de 5 a 9 anos de idade:  
 . Quesitos 4, 5, 9, 12 a 14.
- ⇒ Parte 9 – Característica de Trabalho e Rendimento dos Moradores de 10 anos ou mais de idade:  
 . Quesitos 1, 2, 3, 4, 5, 6, 55, 90, 102, 115, 121, 122 e 123.

## 1.2 - Último dia da semana de referência

O último dia da semana de referência foi definido como sendo **27 DE SETEMBRO DE 2008**.

As idades são calculadas em relação a essa data, definindo os moradores:

- a) que não serão pesquisados por terem nascido após essa data;
- b) com menos de 5 anos de idade nessa data e que deverão responder:

**à Relação dos Moradores;**  
**à parte 3 - Identificação dos Moradores;**  
**à parte 4 - Características Gerais dos Moradores;**  
**à parte 5 - Características de Migração dos Moradores ;**  
**à parte 6 - Características de Educação dos Moradores; e**  
**à parte 13 - Características de Saúde dos Moradores.**

- c) de 5 a 9 anos ou mais de idade nessa data e que deverão responder:

**à Relação dos Moradores;**  
**à parte 3 - Identificação dos Moradores;**  
**à parte 4 - Características Gerais dos Moradores;**  
**à parte 5 - Características de Migração dos Moradores;**  
**à parte 6 - Características de Educação dos Moradores;**  
**à parte 7 - Características de Trabalho das Crianças Moradoras**  
**de 5 a 9 anos de idade; e**  
**à parte 13 - Características de Saúde dos Moradores.**

- d) de 10 a 14 anos de idade nessa data e que deverão responder:

**à Relação dos Moradores;**  
**à parte 3 - Identificação dos Moradores;**  
**à parte 4 - Características Gerais dos Moradores;**  
**à parte 5 - Características de Migração dos Moradores;**  
**à parte 6 - Características de Educação dos Moradores;**  
**à parte 9 - Características de Trabalho e Rendimento dos Moradores**  
**de 10 anos ou mais de idade;**  
**à parte 13 - Características de Saúde dos Moradores; e**  
**à parte 14 - Características de Mobilidade Física e Fatores de Risco dos**  
**Moradores de 14 anos ou mais de idade.**



e) de 15 anos ou mais de idade nessa data e que deverão responder:

**à Relação dos Moradores;**  
**à parte 3 - Identificação dos Moradores;**  
**à parte 4 - Características Gerais dos Moradores;**  
**à parte 5 - Características de Migração dos Moradores;**  
**à parte 6 - Características de Educação dos Moradores; e**  
**à parte 9 - Características de Trabalho e Rendimento dos Moradores de 10 anos ou mais de idade;**  
**à parte 13 - Características de Saúde dos Moradores; e**  
**à parte 27 - Características de Tabagismo dos Moradores de 15 anos ou mais de idade**

f) do sexo feminino com pelo menos 10 anos de idade nessa data e que, além das partes indicadas no item **d**, deverão responder:

**à parte 11 - Características de Fecundidade das Mulheres Moradoras de 10 anos ou mais de idade;**

g) do sexo feminino com pelo menos 25 anos de idade nessa data e que, além das partes indicadas no item **d**, deverão responder:

**à parte 11 - Características de Fecundidade das Mulheres Moradoras de 10 anos ou mais de idade;**  
**à parte 17 - Características do Acesso aos Serviços Preventivos de Saúde em Mulheres Moradoras de 25 anos ou mais de idade;**

Esta data é, ainda, indicada na formulação dos seguintes quesitos das partes 5, 9 e 11.

⇒ Parte 5 – Característica de Migração dos Moradores;  
. Quesitos 5, 6, 10 e 12

⇒ Parte 9 – Característica de Trabalho e Rendimento dos Moradores de 10 anos ou mais de idade;  
. Quesitos 61, 109 e 119

⇒ Parte 11 – Características de Fecundidade das Mulheres Moradoras de 10 anos ou mais de idade;  
. Quesitos 1, 2, 10 e 11.

### 1.3 - Data há 5 anos do último dia da semana de referência

A data há 5 anos do último dia da semana de referência foi definida como sendo em **27 DE SETEMBRO DE 2003**.

Esta data é indicada na formulação dos seguintes quesitos da parte 5

⇒ Parte 5 – Característica de Migração dos Moradores;  
. Quesitos 7 e 8

### 1.4 - Mês de referência

O mês de referência foi definido como sendo em **SETEMBRO DE 2008**.

Este mês é indicado na formulação dos seguintes quesitos das partes 2, 7 e 9 :

⇒ Parte 2 – Característica da Unidade Domiciliar;  
. Quesitos 8 e 9

⇒ Parte 7 – Característica de Trabalho das Crianças Moradoras de 5 a 9 anos de idade;  
. Quesito 12

⇒ Parte 9 – Característica de Trabalho e Rendimento dos Moradores de 10 anos ou mais de idade;  
Quesito 11 e 19, 27, 28, 36, 40, 43 a 53, 87, 98, 102, 120, 124 e 125.

### 1.5 - Período de referência de 365 dias

- período de referência de 365 dias foi definido como sendo de **28 DE SETEMBRO DE 2007 A 27 DE SETEMBRO DE 2008**.

Este período é indicado na formulação dos seguintes quesitos das partes 7 e 9:

- ⇒ Parte 7 – Característica de Trabalho das Crianças Moradoras de 5 a 9 anos de idade;  
. Quesitos 1 a 3
- ⇒ Parte 9 – Característica de Trabalho e Rendimento dos Moradores de 10 ou mais de idade;  
. Quesitos 24 e 25

### 1.6 - Primeiro dia do período de referência de 365 dias

O primeiro dia do período de referência de 365 dias foi definido como sendo em **28 DE SETEMBRO DE 2007**.

Esta data é indicada na formulação do quesito da parte 9

- ⇒ Parte 9 – Característica de Trabalho e Rendimento dos Moradores de 10 ou mais de idade;  
. Quesitos 106 a 108

## 2. PERÍODOS DE CAPTAÇÃO

Os períodos de captação, definidos a seguir, são utilizados na investigação de informações para a pesquisa.

### 2.1 - Período de captação de 23 dias

O período de captação de 23 dias foi definido como sendo de **29 DE AGOSTO DE 2008 A 20 DE SETEMBRO DE 2008**.

Este período é indicado na formulação do seguinte quesito da parte 9

- ⇒ Parte 9 – Característica de Trabalho e Rendimento dos Moradores de 10 ou mais de idade;  
. Quesito 116

A agregação do período de captação de 23 dias com a semana de referência permite constituir o período de referência de 30 dias, que é utilizado no estudo da procura de trabalho.

## 2.2 - Período de captação de 30 dias

O período de captação de 30 dias foi definido como sendo de **30 DE JULHO A 28 DE AGOSTO DE 2008**.

Este período é indicado na formulação do seguinte quesito da parte 9

⇒ Parte 9 – Característica de Trabalho e Rendimento dos Moradores de 10  
ou mais de idade;  
. Quesito 117

A agregação da semana de referência com os períodos de captação de 23 dias e 30 dias permite constituir o período de referência de 60 dias, que é empregado no estudo da procura de trabalho.

## 2.3 - Período de captação de 305 dias

O período de captação de 305 dias foi definido como sendo de **28 DE SETEMBRO DE 2007 A 29 JULHO DE 2008**.

Este período é indicado na formulação do seguinte quesito da parte 9

⇒ Parte 9 – Característica de Trabalho e Rendimento dos Moradores de 10  
ou mais de idade;  
. Quesito 118

A agregação da semana de referência com os períodos de captação de 23 dias, 30 dias e 305 dias possibilita formar o período de referência de 365 dias, que é usado para o estudo da população economicamente ativa.

## 2.4 - Período de captação de 358 dias

O período de captação de 358 dias foi definido como sendo de **28 DE SETEMBRO DE 2007 A 20 DE SETEMBRO DE 2008**.

Este período é indicado na formulação dos seguintes quesitos das partes 7 e 9:

- ⇒ Parte 7 – Característica de Trabalho das Crianças Moradoras de 5 a 9 anos de idade;  
. Quesito 6
  
- ⇒ Parte 9 – Característica de Trabalho e Rendimento dos Moradores de 10 Anos ou mais de idade;  
. Quesitos 62 a 71

A agregação do período de captação de 358 dias com a semana de referência permite obter o período de referência de 365 dias, que é empregado para o estudo da população economicamente ativa.

## 2.5 - Período de captação de menos de 4 anos

O período de captação de menos de 4 anos foi definido como sendo de **28 DE SETEMBRO DE 2003 A 27 DE SETEMBRO DE 2007**.

Este período indica o intervalo de tempo no qual se insere a saída do último trabalho que será investigado.

A agregação do período de captação de menos de 4 anos com o período de referência de 365 dias fornece o período de referência de menos de 5 anos, que delimita a investigação sobre trabalho.



# Identificação e Controle

## Capítulo VII

### Tópicos deste Capítulo

1. Número do setor, situação, Município
2. Tipo de entrevista
3. Transformação de Unidades Domiciliares





## CAPÍTULO VII

### IDENTIFICAÇÃO E CONTROLE

A parte 1 do questionário destina-se à identificação da unidade domiciliar e ao controle da entrevista.

#### QUESITOS 1 A 3 - Número do setor, situação, Número do Controle e Série

A identificação da unidade domiciliar, através dos quesitos (NÚMERO DO SETOR, SITUAÇÃO, NÚMERO DO CONTROLE E NÚMERO DE SÉRIE) estará disponibilizada no PDA, na tela de seleção do controle para a pesquisa.

#### QUESITO 4 - Tipo de entrevista

Este quesito visa identificar se a pesquisa foi, ou não, realizada na unidade domiciliar e classificar o tipo da situação encontrada nesta unidade.

A unidade domiciliar será classificada em um dos três tipos: ocupada, vaga ou inexistente.

#### **Tipo A - Unidade ocupada.**

Este tipo compreende as unidades domiciliares que têm moradores abrangidos pela pesquisa.

Assinale, conforme o caso, a quadrícula:

**01. Realizada** - quando se realizar a entrevista na unidade;

**02. Fechada** - quando a pesquisa não for realizada na unidade domiciliar devido aos moradores estarem temporariamente ausentes por motivo de férias, viagem etc., durante todo o período de entrevistas.

Se nenhum morador for encontrado na primeira visita que for feita à unidade, o entrevistador deve retornar outras vezes, em horários diferentes, para tentar realizar a entrevista. Somente depois de esgotados todos os recursos para encontrar os moradores e de encerrada a coleta na área, será admissível o registro desta condição;



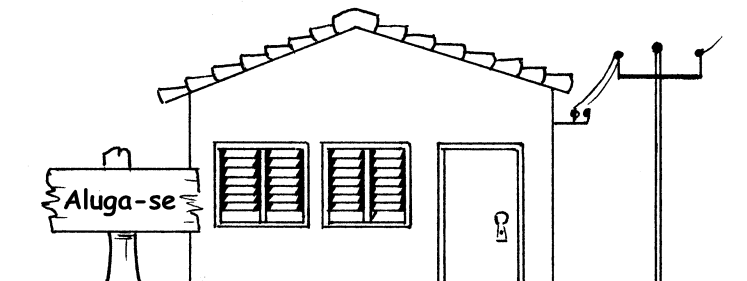
**03. Recusa** - quando os moradores se recusarem a prestar as informações.

Assinale esta condição somente depois de esgotados todos os esforços, inclusive os empreendidos pelo supervisor, para convencer os moradores a prestar as informações; ou

**04. Outra** - quando não houver entrevista na unidade ocupada por motivo que não se enquadre nas duas condições anteriores e que deve ser esclarecido no espaço destinado a observações.

Nesta condição enquadra-se, por exemplo, a unidade domiciliar ocupada que não se teve acesso durante todo o período de entrevistas na área em virtude de enchente na região.

## Tipo B - Unidade vaga



Este tipo compreende as unidades domiciliares onde não houve entrevista por estarem vagas ou ocupadas por pessoas não abrangidas pela pesquisa.

Assinale, conforme o caso, a quadrícula:

05. **Em condições de ser habitada** - quando a unidade estiver em condições de ser habitada mas se encontra vaga ou ocupada por pessoas não abrangidas pela pesquisa, como é o caso das unidades de habitação em domicílio coletivo ocupadas exclusivamente por pessoas não-moradoras;
06. **Uso ocasional** - quando a unidade for utilizada para descanso de fim de semana, férias ou outros fins por pessoas que, presentes ou não no momento da visita do entrevistador, são moradoras em outra residência;
07. **Em construção ou reforma** - quando a unidade não estiver ocupada por estar em construção ou reforma; ou
08. **Em ruínas** - quando a unidade não estiver ocupada por estar em ruínas.

## Tipo C - Unidade inexistente

Este tipo compreende as unidades domiciliares onde **não houve entrevista** por não mais existirem como local de habitação ou por se encontrarem fora dos limites da área de listagem.

Assinalar, conforme o caso, a quadrícula:

09. **Demolida** - quando a unidade já foi demolida ou se encontra em fase de demolição;
10. **Não foi encontrada** - quando a unidade houver mudado de lugar (como é o caso de tendas, barracas, reboques etc.) ou não for encontrada por qualquer outro motivo;
11. **Não residencial** - quando a unidade estiver sendo utilizada exclusivamente para fins não residenciais; ou
12. **Fora do setor** - quando, por uma falha, a unidade houver sido listada como pertencente à área (o que tornou possível a sua seleção), embora estivesse situada fora dos seus limites.

## TRANSFORMAÇÃO DE UNIDADES DOMICILIARES

Eventualmente, entre a listagem e a entrevista, uma unidade domiciliar pode agregar-se a outra(s), subdividir-se em duas ou mais ou mudar a sua natureza de particular para coletivo ou vice-versa.

Apresenta-se, a seguir, os casos de transformação e os procedimentos a serem adotados em cada um deles:

### 1 - Fusão de unidades domiciliares

Constatada esta ocorrência:

- a) realize a entrevista normalmente;
- b) anote o fato no campo de observações; e
- c) notifique o supervisor.

#### Exemplo:

Na ocasião da listagem havia, em um mesmo terreno, duas edificações, sendo a do fundo constituída somente por um quarto com banheiro privativo. O prédio da frente era ocupado por uma família que alugava o quarto com banheiro privativo, localizado no fundo, para um rapaz. Na época da listagem caracterizou-se a existência de dois domicílios particulares. Tendo sido uma destas unidades selecionadas, constatou-se, por ocasião da entrevista, que o rapaz que vivia no quarto com banheiro privativo tinha se mudado. Os dois filhos mais velhos do responsável pela família, que são estudantes e dependem financeiramente do pai, passaram a dormir no quarto com banheiro privativo, tornando as duas edificações existentes no terreno, uma única unidade domiciliar e que será pesquisada.

### 2 - Divisão de uma unidade domiciliar em duas ou mais

Constatada esta ocorrência:

- a) realize a pesquisa na primeira unidade encontrada, de acordo com o percurso da listagem;
- b) anote o fato no campo de observações; e
- c) notifique o supervisor.

**Exemplo:**

Na ocasião da listagem havia, em um mesmo terreno, duas edificações que constituíam um único domicílio particular. Este domicílio foi selecionado e, ao ser visitado para a realização da entrevista, constatou-se que a família que ali morava passou a ocupar unicamente o prédio da frente. A edificação do fundo, que é constituída por um quarto com banheiro privativo e tem acesso independente, foi alugado a um rapaz que vive e se alimenta separadamente da família. De acordo com o percurso da listagem, o domicílio que se encontra no prédio da frente será a unidade pesquisada.

**Exemplo:**

Na ocasião da listagem havia uma casa que estava vaga. Esta casa foi selecionada e, ao ser visitada para a realização da entrevista, constatou-se que o proprietário a havia transformado em uma casa de cômodos e já estava ocupada com várias famílias em suas unidades. A primeira unidade domiciliar encontrada nessa casa de cômodos, de acordo com o percurso da listagem, será a pesquisada.

### **3 - Mudança de domicílio particular para coletivo ou vice-versa**

Constatada esta ocorrência:

- a) classifique a unidade domiciliar selecionada como entrevista não realizada do tipo C- 10;
- b) anote o fato no campo de observações; e
- c) notifique o supervisor.

#### **QUESITO 5 - Total de moradores**

Registre com a informação da **Relação de Moradores** o total dos moradores no domicílio.

#### **QUESITO 6 - Moradores de 10 anos ou mais**

Registre com a informação da **Relação de Moradores no PDA** o total dos moradores, QUE TIVEREM ATINGIDO 10 ANOS OU MAIS DE IDADE EM **27 DE SETEMBRO DE 2008** e lance o resultado com dois algarismos.

#### **QUESITO 7 - Matrícula SIAPE do entrevistador**

Registre a matrícula siape ao entrar no **PDA**.

#### **QUESITO 8 - Matrícula SIAPE do supervisor**

Registre a matrícula siape ao entrar no **PDA**, para dar **OK**, nos questionários.

### **QUESITO 9 - Visitas efetuadas com realização de entrevista**

Registre as visitas efetuadas no **PDA**.

O objetivo destes quesitos é captar o número de visitas e o tempo despendido na realização da entrevista. Portanto, não conte como visita:

- ⇒ a ida à unidade domiciliar em que não houver contato com as pessoas a serem entrevistadas; e
- ⇒ contato mantido para marcar o dia e a hora que as pessoas a serem entrevistadas julguem de sua conveniência para responder às indagações do questionário.

Entretanto, por convenção, conte como visita:

- ⇒ a ida ao local de trabalho da pessoa em que se obtiver informações para o preenchimento do questionário; e
- ⇒ a complementação de informações que, em caso excepcional, a pessoa fornecer por telefone.

### **QUESITO 10 - Número da visita**

Automático no PDA.

### **QUESITO 11 - Dia e mês da visita**

Automático no PDA

### **QUESITO 12 - Início do horário da visita**

Automático no PDA

### **QUESITO 13 - Término do horário da visita**

Automático no PDA.

### **TELEFONE PARA CONTATO**

É de fundamental importância a captação do número de telefone de contato dos moradores dos domicílios selecionados com entrevista realizada. Esta informação será utilizada na etapa de controle de qualidade implantado na pesquisa. Além de servir como ferramenta auxiliar nos testes de adequação da informação que são realizados periodicamente pelo órgão central.

## Características da Unidade Domiciliar

### Tópicos deste Capítulo

1. Identificar espécie de domicílio
2. Investigar nos domicílios particulares permanentes as características da habitação e bens duráveis





## CAPÍTULO VIII

### PARTE 2 - CARACTERÍSTICAS DA UNIDADE DOMICILIAR

A parte 2 do questionário destina-se a identificar a espécie do domicílio e a investigar, nos domicílios particulares permanentes, as características da habitação e a existência de alguns bens duráveis.

Estas informações, isoladamente ou associadas a outras informações captadas na pesquisa, como, por exemplo, número de moradores, cor, rendimento etc, permitem construir indicadores importantes sobre as condições e a qualidade de vida da população.

As características da habitação e a existência de determinados bens nos domicílios apresentam nítidas interrelações com as condições de saúde, higiene e padrão mínimo de vida da população.

Alguns dos usos que podem ser dados a estas informações são:

- *captar o tipo de habitação em que a população vive;*
- *mensurar o crescimento da verticalização das habitações e a conseqüente concentração da população;*
- *acompanhar a evolução das condições de saneamento básico;*
- *vislumbrar a carência de energia elétrica para fins domiciliares;*
- *verificar a necessidade de moradia em face da densidade de pessoas por domicílio e a forma de ocupação;*
- *medir os gastos com aluguel ou prestação mensal da moradia; e*
- *conhecer a posse dos bens essenciais para as condições de saúde, informação e comunicação da população.*

## QUESITO 1 - Espécie do domicílio

Verifique a espécie do domicílio e assinale, conforme o caso, a quadrícula:

- 1. Particular permanente** - para o domicílio particular localizado em unidade que se destina a servir de moradia, ou seja, em casa, apartamento ou cômodo, independentemente do material utilizado em sua construção, como, por exemplo, uma casa construída utilizando a estrutura de um viaduto como cobertura e empregando madeira aproveitada de embalagens nas paredes externas, será classificada como domicílio particular permanente, uma vez que se destina à moradia;
- 3. Particular improvisado** - para o domicílio particular localizado em unidade que não tenha dependência destinada exclusivamente à moradia, como, por exemplo, a situada em loja, sala comercial etc. Também é improvisado o domicílio particular localizado em prédio em construção, embarcação, carroça, vagão, tenda, barraca, gruta etc.; ou
- 5. Coletivo** - para a unidade de habitação em domicílio coletivo.

## QUESITOS 2 A 35 - PARA DOMICÍLIO PARTICULAR PERMANENTE

Os quesitos de 2 a 35 destinam-se exclusivamente aos domicílios particulares permanentes.

## QUESITO 2 - Tipo do domicílio

Verifique o tipo do domicílio e assinale, conforme o caso, a quadrícula:

**2. Casa** - para o domicílio que:

- ocupe totalmente uma ou mais edificações de um ou mais pavimentos; ou
- ocupe parte de uma edificação de um pavimento que não tenha espaços comuns (vestíbulo, escada, corredor, portaria e outras dependências) a outro(s) domicílio(s) particular(es) permanente(s) localizado(s) no mesmo prédio.

Considera-se, também, como casa, o domicílio localizado em prédio assobradado ou de, no máximo, três pavimentos, onde haja outras unidades que não sejam domicílios particulares permanentes. Por exemplo, o prédio que tenha uma padaria no primeiro pavimento e um domicílio particular permanente no segundo pavimento, ou um prédio

pavimento e um domicílio particular permanente no segundo pavimento, ou um prédio com três andares que tenha lojas no primeiro e segundo pavimentos e um domicílio particular permanente no terceiro pavimento;

**4. Apartamento** - para o domicílio localizado em:

- edificação de um ou mais pavimentos, com mais de um domicílio particular permanente, que tenha espaços comuns a mais de uma moradia (vestíbulo, escada, corredor, portaria e outras dependências);
- edificação com dois ou mais pavimentos com mais de um domicílio particular permanente e entradas independentes para os andares; ou
- edificação com mais de três pavimentos onde as demais unidades sejam não-residenciais.

**6. Cômodo** - para o domicílio localizado em um ou mais cômodos, de uma casa de cômodos, cortiço, cabeça-de-porco etc.

**QUESITO 3 - Qual é o material que predomina na construção das paredes externas deste prédio?**

Assinale, conforme o caso, a quadrícula correspondente ao material predominantemente utilizado na construção das paredes externas do prédio em que se encontra o domicílio:

- 1. Alvenaria** - para paredes de tijolo, adobe, pedra, concreto pré-moldado ou aparente. Considere, também, as paredes de taipa revestida e aquelas recobertas de mármore, metal, vidro ou lambris;
- 2. Madeira aparelhada** - para paredes de qualquer tipo de madeira que foi preparada para esta finalidade;
- 3. Taipa não revestida** - para paredes feitas de barro ou cal e areia com estacas e varas de madeira, tabique, estuque ou pau-a-pique;
- 4. Madeira aproveitada** - para paredes feitas de madeira de embalagens, tapumes, andaimes etc;

**5. Palha** - para as paredes feitas de sapé, folha ou casca de vegetal etc.; ou

**6. Outro material** - para paredes feitas com material que não se enquadre em uma das categorias anteriores. Neste caso, especifique, o tipo de material utilizado.

#### **QUESITO 4 - Qual é o material que predomina na cobertura (telhado) deste domicílio?**

Assinale, conforme o caso, a quadrícula correspondente ao material utilizado predominantemente na construção da cobertura do domicílio:

**1. Telha** - para cobertura de telha de barro cozido, cimento-amianto ou alumínio-madeira.  
**Inclua** neste código a telha de plástico, acrílico ou similares;

**2. Laje de concreto** - para cobertura de laje de concreto fundido no local ou pré-fabricado.  
**Inclua** neste código todos os apartamentos que estejam separados do andar superior ou da cobertura do prédio por laje de concreto;

**3. Madeira aparelhada** - para cobertura de qualquer tipo de madeira aparelhada, ou seja, que foi preparada para construção;

**4. Zinco** - para cobertura de zinco, folhas de flandres ou alumínio;

**5. Madeira aproveitada** - para cobertura feita de madeira de embalagens, tapumes, andaimes etc;

**6. Palha** - para cobertura feita de sapé, folha ou casca de vegetal; ou

**7. Outro material** - para cobertura feita com material que não se enquadre em uma das categorias anteriores. Neste caso, especifique, o tipo de material utilizado.

#### **QUESITO 5 - Quantos cômodos tem este domicílio?**

Registre, com dois algarismos, o total de cômodos que compõem o domicílio.

Entende-se como cômodo todo compartimento coberto por um teto e limitado por paredes que seja parte integrante do domicílio, inclusive cozinha e banheiro. Considera-se, também como cômodo todo o compartimento que atenda a esta definição e que esteja sendo utilizado como tal ainda que não tenha

sido construído com esta finalidade. Portanto, devem ser contados todos os cômodos que compõem o domicílio com compartimentos em mais de uma edificação.

**Não considere como cômodo:**

- ⇒ alpendre e varanda aberta;
- ⇒ corredores de ligação entre cômodos; e
- ⇒ garagem, depósitos e outros compartimentos utilizados exclusivamente para fins não residenciais.

**Exemplo:**

Em um terreno existem duas edificações que constituem um único domicílio. Em uma edificação encontram-se cinco cômodos (sala, dois quartos, cozinha e banheiro), um corredor e uma área aberta. A outra edificação é constituída por dois cômodos (quarto e banheiro). Neste domicílio o registro deverá indicar que existem **sete cômodos**.

**Exemplo:**

Uma casa é constituída de sala, dois quartos, cozinha, banheiro e um corredor que passou a ser utilizado em caráter permanente como dormitório. Neste domicílio, o registro deverá indicar que existem **seis cômodos**.



**ATENÇÃO:**

1. Não compute no total de cômodos aqueles que são isolados e de uso comum a mais de um domicílio, como, por exemplo, a cozinha e o banheiro comuns às unidades domiciliares de uma casa de cômodos.
2. Não compute, também, no total de cômodos aqueles que são isolados, como, por exemplo a cozinha e banheiros, de uso comum a mais de um domicílio, localizados na mesma propriedade.

**CASO ESPECIAL**

Excepcionalmente, podemos encontrar em um mesmo terreno, dois domicílios sendo que apenas um destes domicílios possui no seu interior banheiro e cozinha que são utilizados pelos moradores de ambos os domicílios.

Neste caso, compute o banheiro e a cozinha no total de cômodos somente para o domicílio que dispuser de ambos no seu interior.

**QUESITO 6 - Quantos cômodos estão servindo permanentemente de dormitório para os moradores deste domicílio?**

Registre, com dois algarismos, o número de cômodos integrantes do domicílio que estiverem servindo, em caráter permanente, de dormitório para os moradores.

**Inclua** como servindo de dormitório aqueles que assim são utilizados em função de não haver acomodação adequada para esta finalidade.

**Exemplo:**

A sala de visitas utilizadas permanente como dormitório para um morador.

**Exemplo:**

O corredor utilizado permanente como dormitório para um morador.

**Não inclua** como servindo de dormitório os cômodos utilizados somente como quarto de vestir, de hóspede, de costura, escritório etc.

Ao fazer o registro, observe que o número de cômodos servindo de dormitório pode ser, no máximo, igual:

- ao total de cômodos; e
- ao total de moradores.

**Exemplo:**

Em um terreno existem duas edificações que constituem um único domicílio e onde residem um casal com um filho solteiro. Em uma edificação encontram-se cinco cômodos, sendo um deles ocupado, permanentemente, como dormitório pelo casal. A outra edificação é constituída por dois cômodos, sendo um deles ocupado, permanentemente, como dormitório pelo filho solteiro. Neste domicílio o registro deverá indicar que existem dois dormitórios.

**QUESITO 7 - Este domicílio é:**

Este quesito investiga a condição de ocupação do domicílio.

Assinale, conforme o caso, a quadrícula:

1. **Próprio - já pago** - quando o domicílio for de propriedade, total ou parcial, de um ou mais moradores e já estiver integralmente pago, independentemente da condição de ocupação do terreno;
2. **Próprio - ainda pagando** - quando o domicílio for de propriedade, total ou parcial, de um ou mais moradores e ainda não estiver integralmente pago, independentemente da condição de ocupação do terreno;
3. **Alugado** - quando o domicílio tiver o aluguel pago, ainda que parcialmente, por morador.

**Exemplo:**

Uma parcela do aluguel do domicílio é paga por um ou mais moradores e, a outra, por empregador de um deles, como parte da remuneração do trabalho.

4. **Cedido por empregador** - quando o domicílio for cedido por empregador (particular ou público) de qualquer um dos moradores, ainda que mediante uma taxa de ocupação (impostos, condomínio etc.) ou de conservação. **Inclua** neste código o domicílio cujo aluguel integral é pago, direta ou indiretamente, pelo empregador de um dos moradores.

**Exemplo:**

O domicílio situado em um prédio de apartamentos que é cedido, ainda que mediante uma taxa de ocupação ou de conservação, a um empregado do condomínio.

**Exemplo:**

O domicílio situado nas terras de uma fazenda e que é cedido, ainda que mediante uma taxa de conservação, a um empregado do estabelecimento.

5. **Cedido de outra forma** - quando o domicílio for cedido gratuitamente por pessoa que não seja moradora ou por instituição que não seja empregadora de algum dos moradores, ainda que mediante uma taxa de ocupação (impostos, condomínio etc.) ou de conservação. **Inclua** neste código o domicílio cujo aluguel integral é pago, direta ou indiretamente, por pessoa que não seja moradora ou por instituição que não seja empregadora de algum morador; ou

- 6. Outra condição** - quando o domicílio for ocupado de forma diferente das anteriores. **Inclua** neste código o domicílio cujo aluguel, pago por morador, refere-se à unidade domiciliar em conjunto com unidade não-residencial (oficina, loja etc). Neste caso, especifique, condição de ocupação do domicílio.

**Exemplo:**

O domicílio ocupado por meio de invasão.

**QUESITO 8 - Qual foi o valor mensal do aluguel pago, ou que deveria ter sido pago, no mês de setembro de 2008?**

Este quesito destina-se ao domicílio que é alugado e investiga o valor desembolsado pelos moradores para pagamento do aluguel referente ao mês de **setembro de 2008**. Em caso de atraso, registre o valor que deveria ter sido pago.

Se o primeiro aluguel referir-se a um mês posterior a setembro de 2008, não preencha os campos destinados a este registro e esclareça o fato em observações.

**Não inclua** os valores de pagamentos de condomínio, luz, gás etc.

Registre o valor do aluguel em reais, **desprezando os centavos**, e de forma que os campos não utilizados fiquem à esquerda.

**Exemplo:**

Para o domicílio em que o valor do aluguel desembolsado, em setembro de 2008, pelos moradores de R\$ 2000,00 o registro deve ser:

R\$

**QUESITO 9 - Qual foi o valor mensal da prestação paga, ou que deveria ter sido paga, no mês de setembro de 2008?**

Este quesito destina-se ao domicílio próprio que ainda estiver em aquisição e investiga o valor desembolsado pelos moradores para pagamento da prestação referente ao mês de **setembro de 2008**. Em caso de atraso, registre o valor que deveria ter sido pago.

Registre o valor total da prestação mensal referente à construção e ao terreno, se ambos ainda estiverem sendo pagos em setembro de 2008.



Se a primeira prestação referir-se a um mês posterior a setembro de 2008, não preencha os campos destinados a este registro e esclareça o fato em observações.

Registre o valor da prestação em reais, **desprezando os centavos**.

**QUESITO 10 - O terreno onde está localizado este domicílio é próprio?**

Este quesito destina-se ao domicílio próprio já pago ou em aquisição.

Assinale, conforme o caso, a quadrícula:

2. **Sim** - quando o terreno onde se localiza o domicílio for de propriedade, total ou parcial, de um ou mais moradores, ainda que não esteja totalmente pago; ou
4. **Não** - quando o terreno onde se localiza o domicílio não for de propriedade, total ou parcial, de qualquer dos moradores.

**QUESITO 11 - Este domicílio tem água canalizada para, pelo menos, um cômodo?**

Assinale, conforme o caso, a quadrícula:

1. **Sim** - para o domicílio que tem água canalizada para, pelo menos, um cômodo, independentemente da sua proveniência (rede geral de distribuição, poço, nascente etc.); ou
3. **Não** - para o domicílio que não tem água canalizada para qualquer cômodo.

**QUESITO 12 - A água utilizada neste domicílio é proveniente de:**

Este quesito destina-se ao domicílio que tem água canalizada em pelo menos um cômodo e investiga a sua proveniência.

Se no domicílio houver água canalizada de mais de uma proveniência, considere aquela que se enquadrar primeiro na ordem enumerada.

Assinale, conforme o caso, a quadrícula:

2. **Rede geral de distribuição** - para o domicílio servido por água canalizada proveniente de uma rede geral de distribuição;

4. **Poço ou nascente** - para o domicílio servido por água canalizada proveniente de poço ou nascente; ou
6. **Outra proveniência** - para o domicílio servido por água canalizada de reservatório (ou caixa) abastecido por carro-pipa, coleta de chuva etc. Neste caso, especifique a proveniência da água canalizada para o domicílio.

**QUESITO 13 - A água utilizada neste domicílio é canalizada de rede geral de distribuição para a propriedade?**

Este quesito destina-se ao domicílio que não dispõe de água canalizada em qualquer cômodo.

Assinale, conforme o caso, a quadrícula:

1. **Sim** - quando a água utilizada no domicílio for proveniente de rede geral de distribuição canalizada para o terreno ou propriedade onde está situado o domicílio; ou
3. **Não** - quando a água utilizada no domicílio não for proveniente de rede geral de distribuição canalizada para o terreno ou propriedade onde está situado o domicílio.

**QUESITO 14 - A água utilizada neste domicílio é de poço ou nascente localizado na propriedade?**

Este quesito destina-se ao domicílio que não dispõe de água canalizada em qualquer cômodo e nem utiliza água de rede geral de distribuição canalizada para o terreno ou propriedade onde se localiza.

Assinale, conforme o caso, a quadrícula:

2. **Sim** - quando a água utilizada no domicílio for proveniente de poço ou nascente localizado no terreno ou propriedade onde está situado o domicílio; ou
4. **Não** - quando a água utilizada no domicílio não for proveniente de poço ou nascente localizado no terreno ou propriedade onde está situado o domicílio.

**QUESITO 15 - Neste domicílio, ou na propriedade, existe banheiro ou sanitário?**

Este quesito investiga se existe banheiro ou sanitário, para uso dos moradores, no domicílio ou no terreno ou propriedade onde está situado.

Assinale, conforme o caso, a quadrícula:

1. **Sim** - quando no domicílio, ou no terreno ou propriedade onde está localizado, houver banheiro ou sanitário para uso, exclusivo ou não, dos seus moradores; ou
3. **Não** - quando no domicílio, ou no terreno ou propriedade onde está localizado, não houver banheiro para uso dos seus moradores.
  - Considera-se como **banheiro** o cômodo destinado a banho, que também dispõe de vaso sanitário ou buraco para dejeções.
  - Considera-se como **sanitário** o cômodo ou o local limitado por paredes de qualquer material, coberto, ou não, por um teto, que disponha de vaso sanitário ou buraco para dejeções.

**Exemplo:**

Em um mesmo terreno, residem duas famílias, cada uma em sua própria casa. Os moradores da casa dos fundos utilizam o banheiro e a cozinha que se encontram dentro da casa da frente. Neste caso, deve-se considerar que o domicílio da frente possui banheiro e que no domicílio dos fundos não existe banheiro.

**QUESITO 16 - Este banheiro ou sanitário é de uso:**

Assinale, conforme o caso, a quadrícula:

2. **Só do domicílio** - quando o banheiro ou sanitário for de uso exclusivo dos moradores do domicílio; ou
4. **Comum a mais de um domicílio** - quando o banheiro ou sanitário for de uso comum dos moradores do domicílio e de, pelo menos, um outro localizado no mesmo terreno ou propriedade.

**Exemplo:**

Em um terreno, o domicílio selecionado, situado na parte da frente, tem um banheiro que é também utilizado pelos moradores da casa dos fundos. Neste caso, deve-se registrar que este domicílio tem banheiro de uso comum a mais de um domicílio.

**Exemplo:**

No exemplo do quesito 15, o domicílio que se situa na parte da frente do terreno tem o banheiro e a cozinha sendo utilizadas pelos moradores da casa dos fundos. Neste quesito que se refere a utilização do banheiro, deve-se registrar o código 4, pois o banheiro é comum a mais de um domicílio.

**Exemplo:**

Em um terreno, há dois domicílios, cada qual com sua própria cozinha. No entanto, o banheiro é utilizado pelos dois domicílios, estando situado numa parte do terreno, isolado das casas e com acesso independente para ambos os domicílios. Neste caso, **considera-se** que ambos os domicílios possuem banheiro sendo que o mesmo é de uso comum a mais de um domicílio.

**QUESITO 16 a – Quantos banheiros ou sanitários tem este domicílio?**

Registre, com dois algarismos, o número de banheiros ou sanitários (conforme definição no quesito 15), de uso exclusivo dos moradores do domicílio.

**QUESITO 17 - De que forma é feito o escoadouro deste banheiro ou sanitário?**

Se no domicílio existir mais de uma forma de escoadouro em função da existência de mais de um banheiro ou sanitário, considere aquela que se enquadrar primeiro na ordem enumerada.

Assinale, conforme o caso, a quadrícula:

1. **Rede coletora de esgoto ou pluvial** - quando a canalização das águas servidas e dos dejetos, provenientes do banheiro ou sanitário, estiver ligada diretamente a um sistema de coleta que os conduz para um desaguadouro geral da área, região ou município, mesmo que o sistema não disponha de estação de tratamento da matéria esgotada;
2. **Fossa séptica ligada à rede coletora de esgoto ou pluvial** - quando as águas servidas e os dejetos, provenientes do banheiro ou sanitário forem esgotados para uma fossa, onde passam por um processo de tratamento ou decantação, sendo a parte líquida canalizada para um desaguadouro geral da área, região ou município;
3. **Fossa séptica não ligada à rede coletora de esgoto ou pluvial** - quando as águas servidas e os dejetos, provenientes do banheiro ou sanitário, forem esgotados para uma fossa, onde passam por um processo de tratamento ou decantação, sendo a parte líquida absorvida no próprio terreno;

4. **Fossa rudimentar** - quando os dejetos, provenientes do banheiro ou sanitário, forem esgotados para uma fossa rústica (fossa negra, poço, buraco etc.);
5. **Vala** - quando os dejetos, provenientes do banheiro ou sanitário, forem esgotados diretamente para uma vala a céu aberto;
6. **Direto para rio, lago ou mar** - quando os dejetos, provenientes do banheiro ou sanitário, forem esgotados diretamente para um rio, lago ou mar; ou
7. **Outra forma** - quando o escoadouro dos dejetos, provenientes do banheiro ou sanitário, não se enquadrar em qualquer das categorias descritas anteriormente. Neste caso, especifique, a forma do escoadouro.

#### **QUESITO 18 - O lixo deste domicílio é:**

Este quesito investiga o destino do lixo domiciliar.

Se for dado mais de um destino ao lixo domiciliar, considere aquele que for o mais freqüente.

Assinale, conforme o caso, a quadrícula:

1. **Coletado diretamente** - quando o lixo for coletado diretamente por serviço ou empresa (pública ou particular) de limpeza que atenda ao local onde se situa o domicílio;
2. **Coletado indiretamente** - quando o lixo for depositado em caçamba, tanque ou depósito de serviço ou empresa (pública ou particular) de limpeza que, posteriormente, o recolhe;
3. **Queimado ou enterrado na propriedade** - quando o lixo for queimado ou enterrado no terreno ou propriedade onde se localiza o domicílio;
4. **Jogado em terreno baldio ou logradouro** - quando o lixo for jogado, queimado ou enterrado em terreno, em logradouro ou em terreno baldio. Considera-se terreno baldio, aquele sem uso ou proveito, podendo ser encontrado tanto em área urbana como rural.
5. **Jogado em rio, lago ou mar** - quando o lixo for jogado, nas águas ou margens de rio, lago ou mar; ou
6. **Outro destino** - quando for dado qualquer outro destino ao lixo que não se enquadre nas categorias anteriores. Neste caso, especifique o destino do lixo.

**Exemplo:**

Quando o lixo domiciliar é, com maior frequência, utilizado como adubo na propriedade.

**QUESITO 19 - Qual é a forma de iluminação deste domicílio?**

Este quesito investiga a forma como é obtida a iluminação do domicílio.

Se for utilizada mais de uma forma de iluminação, considere aquela que se enquadrar primeiro na ordem enumerada.

Assinale, conforme o caso, a quadrícula:

1. **Elétrica (de rede, gerador, solar)** - quando o domicílio possuir iluminação elétrica proveniente de rede geral (com ou sem medidor ou relógio que registre o consumo do domicílio), gerador, conversor de energia solar etc;
  
3. **Óleo, querosene ou gás de botijão** - quando a iluminação do domicílio for obtida através de lampião a óleo, querosene ou gás liquefeito de petróleo (GLP); ou
  
5. **Outra forma** - quando a forma de iluminar o domicílio não se enquadrar nas categorias anteriormente descritas. **Inclua** neste código o domicílio onde não se utiliza qualquer forma de iluminação. Neste caso, especifique a forma de iluminação utilizada ou a sua inexistência.

**Exemplo:**

O domicílio que é iluminado a luz de vela.

**QUESITO 20 - Neste domicílio algum morador tem telefone móvel celular?**

Assinale, conforme o caso, a quadrícula:

2. **Sim** - para o domicílio onde, pelo menos um dos moradores tem telefone celular; ou
  
4. **Não** - para o domicílio onde nenhum morador tem telefone celular.

**QUESITO 20a - Este domicílio tem telefone fixo convencional?**

Assinale, conforme o caso, a quadrícula:

2. **Sim** - para o domicílio onde existir uma ou mais linhas telefônicas instaladas, inclusive as que sejam compartilhadas, através de extensão de linha de outra unidade domiciliar ou não residencial, ramal de uma central telefônica comunitária etc; ou
4. **Não** - para o domicílio onde não houver linha telefônica instalada ou somente telefone celular.

## **QUESITOS 21 A 32 – EXISTÊNCIA DE BENS DURÁVEIS E COMBUSTÍVEL UTILIZADO PARA COZINHA**

Os quesitos 21, 22 e 24 a 32 destinam-se a captar a existência de um conjunto destacado de bens duráveis nos domicílios, ainda que estejam temporariamente fora de uso. O quesito 23 busca identificar o tipo de combustível que é utilizado no fogão existente no domicílio.

### **QUESITO 21 - Este domicílio tem fogão de duas ou mais bocas?**

Assinale, conforme o caso, a quadrícula;

1. **Sim** - para o domicílio onde houver fogão de duas ou mais bocas, inclusive de alvenaria ou portátil; ou
3. **Não** - para o domicílio onde não houver fogão ou existir somente fogão de uma boca ou improvisado com pedras soltas ou tijolos cobertos com chapa ou pedaços de metal.

### **QUESITO 22 - Este domicílio tem fogão de uma boca?**

Assinale, conforme o caso, a quadrícula:

2. **Sim** - para o domicílio onde houver fogão de uma boca, inclusive de alvenaria ou portátil; ou
4. **Não** - para o domicílio onde não houver fogão ou existir somente fogão improvisado com pedras soltas ou tijolos cobertos com chapas ou pedaços de metal.

### **QUESITO 23 - O fogão deste domicílio utiliza predominantemente:**

Este quesito destina-se ao domicílio onde existe fogão de uma ou mais bocas.

Se no domicílio houver mais de um fogão considere o tipo de combustível (ou energia) utilizado no fogão usado com maior frequência. No caso do fogão existente no domicílio utilizar mais de um tipo de combustível ou energia, considere aquele que for predominantemente utilizado para cozinhar.

Assinale, conforme o caso, a quadrícula:

1. **Gás de botijão** - quando o fogão utiliza gás liquefeito de petróleo (GLP), comumente chamado de gás engarrafado ou de botijão;
2. **Gás canalizado** - quando o fogão utiliza gás canalizado, também chamado de gás encanado ou de rua;
3. **Lenha** - quando o fogão utiliza madeira, folha ou casca de vegetais;
4. **Carvão** - quando o fogão utiliza carvão vegetal ou mineral;
5. **Energia elétrica** - quando o fogão utiliza energia elétrica; ou
6. **Outro combustível** - quando o fogão utiliza combustível distinto dos anteriores. Neste caso, especifique o tipo de combustível utilizado.

**Exemplo:**

O fogão que utiliza querosene, óleo, álcool etc.

**QUESITO 24 - Este domicílio tem algum tipo de filtro d'água?**

Assinale, conforme o caso, a quadrícula:

2. **Sim** - para o domicílio onde houver filtro de água ou aparelho para filtrar ou purificar a água; ou
4. **Não** - para o domicílio onde não houver filtro de água nem qualquer aparelho para purificar água.

**QUESITO 25 - Este domicílio tem rádio?**

Assinale, conforme o caso, a quadrícula:



**1. Sim** - para o domicílio onde houver qualquer tipo de rádio, inclusive o que fizer parte de conjunto que acople outros aparelhos como, por exemplo, rádio-gravador, rádio toca-fitas etc. **Inclua** neste código os aparelhos de mp3 e mp4; ou

**3. Não** - para o domicílio onde não existir qualquer tipo de rádio.

#### **QUESITO 26 - Este domicílio tem televisão em cores?**

Assinale, conforme o caso, a quadrícula:

**2. Sim** - para o domicílio onde houver televisão em cores ; ou

**4. Não** - para o domicílio onde não houver televisão ou existir somente televisão em preto e branco.

#### **QUESITO 27 - Este domicílio tem televisão em preto e branco?**

Este quesito destina-se ao domicílio onde não existe televisão em cores.

Assinale, conforme o caso, a quadrícula:

**1. Sim** - para o domicílio onde houver televisão em preto e branco; ou.

**3. Não** - para o domicílio onde não houver qualquer tipo de televisão.

#### **QUESITO 28 - Este domicílio tem geladeira?**

Assinale, conforme o caso, a quadrícula:

**2. Sim, de 2 portas** - para o domicílio que dispõe de geladeira de duas portas, com um só compressor ou seja, o aparelho que acopla dois compartimentos independentes, sendo um de refrigeração e o outro de congelamento de alimentos. **Inclua** neste código o domicílio que dispõe de geladeira com mais de duas portas, com um só motor(compressor), desde que tenha compartimentos independentes para refrigeração e congelamento;

**4. Sim, de 1 porta** - para o domicílio onde houver geladeira de uma porta, ou seja, o aparelho destinado à refrigeração de alimentos. **Inclua** neste código o domicílios que dispõe de aparelho com geladeira e freezer com dois motores (compressores) diferentes um para refrigeração e outro para congelamento; ou

6. **Não** - para o domicílio onde não houver geladeira ou somente existir depósito portátil de gelo.

#### QUESITO 29 - Este domicílio tem freezer?

Assinale, conforme o caso, a quadrícula:

1. **Sim** - para o domicílio onde houver freezer, ou seja, o aparelho destinado exclusivamente ao congelamento de alimentos. **Inclua** neste código, o aparelho que tenha dois compartimentos independentes, um para refrigeração e outro para congelamento, tendo dois motores(compressores) diferentes para cada função; ou
3. **Não** - para o domicílio onde não houver freezer.

#### QUESITO 30 - Este domicílio tem máquina de lavar roupa?

Assinale, conforme o caso, a quadrícula:

2. **Sim** - para o domicílio onde houver máquina de lavar roupa. **Considera-se** como tal, o aparelho que desenvolva, de forma automática, todas as etapas da lavagem de roupas, ou seja, desde a entrada de água, na máquina, passando pelos processos de agitação e enxágüe até o de centrifugação; ou
4. **Não** - para o domicílio onde não houver máquina de lavar roupa. **Inclua** neste código o domicílio onde existir somente tanque de agitação, ainda que movido a eletricidade.

#### QUESITO 31 - Este domicílio tem microcomputador?

1. **Sim** - para o domicílio onde houver microcomputador, inclusive os portáteis, palm top, lap top etc; ou
3. **Não** - para o domicílio onde não houver qualquer tipo de microcomputador.

#### QUESITO 32 - Este microcomputador é utilizado para acessar a internet?

Este quesito destina-se ao domicílio onde existe microcomputador.

2. **Sim** - para o domicílio onde o microcomputador existente é utilizado para acessar a internet.; ou

**4. Não** - para o domicílio onde o microcomputador existente não é utilizado para acessar a internet.

### **QUESITOS 33 A 35 – PROGRAMA DE SAÚDE DA FAMÍLIA**

Os quesitos 33 a 35 destinam-se a captar o Programa de Saúde da Família do Ministério da Saúde.

**Programa de Saúde da Família** - o Ministério da Saúde criou, em 1994, o Programa Saúde da Família (PSF) cuja estratégia prioriza as ações de prevenção, promoção e recuperação da saúde das pessoas, de forma integral e contínua. O atendimento é prestado na unidade básica de saúde ou no domicílio, pelos profissionais (médicos, enfermeiros, auxiliares de enfermagem e agentes comunitários de saúde) que compõem as equipes de Saúde da Família. A Unidade de Saúde da Família trabalha com território de abrangência definido e é responsável pelo cadastramento e o acompanhamento da população vinculada (adscrita) a esta área. A Unidade de Saúde da Família pode atuar com uma ou mais equipes, dependendo da concentração de famílias no território sob sua responsabilidade.

#### **QUESITO 33 - O seu domicílio está cadastrado (registrado) na unidade de Saúde da Família?**

- 1. Sim** - para o domicílio que está cadastrado (registrado) na unidade de Saúde da Família; ou
- 3. Não** - para o domicílio que não está cadastrado (registrado) na unidade de Saúde da Família.

#### **QUESITO 34 – Quando o seu domicílio foi cadastrado?**

- 2. Há menos de 2 meses** - para o domicílio que foi cadastrado (registrado) na unidade de Saúde da Família há menos de 2 meses;
- 4. Mais que 2 e menos de 6 meses** - para o domicílio que foi cadastrado (registrado) na unidade de Saúde da Família há mais que 2 e menos que 6 meses;
- 6. Mais de 6 meses a menos de 12 meses** - para o domicílio que foi cadastrado (registrado) na unidade de Saúde da Família há mais de 6 meses a menos de 12 meses; ou
- 8. Mais de 12 meses** - para o domicílio que foi cadastrado (registrado) na unidade de Saúde da Família há mais de 12 meses.

**QUESITO 35 - Com que frequência o seu domicílio recebe visita de agente comunitário ou profissional de saúde?**

1. **A cada mês** - para o domicílio que recebe a visita de agente comunitário ou profissional de saúde a cada mês;
2. **De 2 em 2 meses** - para o domicílio que recebe a visita de agente comunitário ou profissional de saúde de 2 em 2 meses;
3. **De 4 em 4 meses** - para o domicílio que recebe a visita de agente comunitário ou profissional de saúde de 4 em 4 meses;
4. **De 6 em 6 meses** - para o domicílio que recebe a visita de agente comunitário ou profissional de saúde de 6 em 6 meses;
5. **Uma vez ao ano** - para o domicílio que recebe a visita de agente comunitário ou profissional de saúde uma vez por ano; ou
6. **Nunca recebeu visita** - para o domicílio que nunca recebeu visita de agente comunitário ou profissional de saúde.

## Relação dos Moradores

### Tópicos deste Capítulo

1. Relação dos Moradores
2. Família
3. Famílias Conviventes
4. Quadro de moradores




## CAPÍTULO IX

### RELAÇÃO DOS MORADORES

A Relação dos Moradores destina-se a auxiliar:

- na captação das pessoas residentes na unidade domiciliar;
- na caracterização do número de famílias residentes na unidade domiciliar; e
- na ordenação das famílias e dos moradores componentes de cada família residente na unidade domiciliar.
- estudar os tipos e os tamanhos das famílias e a composição das unidades domiciliares;

Para atender estes objetivos é necessário que, além dos conceitos apresentados no Capítulo III, seja conhecido o de família e as definições de famílias conviventes e de cada condição na unidade domiciliar e na família.



### FAMÍLIA

Para a finalidade da pesquisa considera-se como família:

**Família** – o conjunto de pessoas ligadas por **laços de parentesco, dependência doméstica** ou **normas de convivência**, que more na mesma unidade domiciliar ou pessoa que more só em uma unidade domiciliar.

Entende-se por **dependência doméstica** a relação estabelecida entre a pessoa de referência e os empregados domésticos e agregados da família.

Entende-se por **normas de convivência** as regras estabelecidas para o convívio de pessoas que morem juntas, sem estarem ligadas por laços de parentesco ou dependência doméstica.

## FAMÍLIAS CONVIVENTES

Definem-se como conviventes as famílias de, no mínimo, duas pessoas cada uma, que residam na mesma unidade domiciliar.

As famílias conviventes são formadas por:

parentes, com suas respectivas famílias

OU

pessoas não aparentadas, com suas respectivas famílias

### Exemplo:

Um casal com filhos solteiros e um filho casado com sua esposa e filhos, todos morando na mesma unidade domiciliar.

### Exemplo:

Em um domicílio particular residem um casal, a empregada doméstica e o filho desta empregada.

### 1 - PERGUNTA INICIAL

**Qual é o nome da pessoa que é a (principal) responsável por este domicílio?**

O principal responsável será aquele morador assim considerado pelos demais moradores.

O nome do principal responsável pela unidade domiciliar deverá ser o primeiro a ser registrado, no quadro de moradores do domicílio. Além da pergunta para identificar a pessoa que é a principal responsável, deverão ser feitas indagações para definir:

- a) quantas pessoas residem na unidade domiciliar, inclusive moradores ausentes;
- b) se há mais de uma família convivendo na unidade domiciliar; e
- c) havendo famílias conviventes, identificar, também, as pessoas que são as responsáveis pelas famílias secundárias.



## 2 - QUADRO DE MORADORES

O quadro estruturado para relacionar os moradores apresenta seis colunas, sendo as três primeiras destinadas ao registro do **número de ordem, nome e número da família**. As três últimas colunas, deverão ser utilizadas para o registro, da **condição na unidade domiciliar, condição na família, sexo** de cada morador. Este procedimento facilitará o registro dos moradores, que deverá ser feito de acordo com os seguintes critérios de ordenação:

- a) a primeira pessoa a ser registrada será, sempre, a pessoa de referência na unidade domiciliar, que receberá o N° DE ORDEM 01. Em seguida, virão os componentes da sua família;
- b) havendo mais de uma família convivendo na unidade domiciliar, primeiramente serão registrados os componentes da família principal (que é a da pessoa de referência na unidade domiciliar). Em seguida, serão lançados os componentes da segunda família, vindo depois os da terceira família, e assim sucessivamente; e
- c) em cada família os componentes serão lançados obedecendo à seguinte ordem: pessoa de referência, cônjuge, filhos (em ordem decrescente de idade), outros parentes, agregados, pensionistas, empregados domésticos e parentes dos empregados domésticos.

NÚMERO DE ORDEM	NOME	FAMÍLIA	CONDIÇÃO NO DOMICÍLIO	CONDIÇÃO NA FAMÍLIA	SEXO	STATUS
<div style="display: flex; justify-content: center; gap: 10px;"> <input type="button" value="+"/> <input type="button" value="-"/> <input type="button" value="Alterar"/> </div>						
	<input type="text"/>					
	<input type="text"/>					
	<input type="text"/>					
	<input type="text"/>					
	<input type="text"/>					
	<input type="text"/>					

### NÚMERO DE ORDEM

O **NÚMERO DE ORDEM** é carregado, automaticamente, sempre que se informa ao aplicativo a inclusão de um morador.

Sendo necessário mudar a ordenação de pessoas já registradas no quadro, basta fazer as alterações necessárias nos números de ordem, que as informações serão reordenadas automaticamente.

### NOME DO MORADOR

Digite o primeiro e o último nome do morador, de modo que se possa distingui-lo dos demais.

### NÚMERO DA FAMÍLIA

**Numere as famílias em ordem crescente, a partir de 1, da seguinte forma:**

- os membros da família única ou principal (que é a da pessoa que é a principal responsável na unidade domiciliar) terão o número 1;
- os membros da primeira família secundária terão o número 2;
- os membros da segunda família secundária terão o número 3; e assim sucessivamente.

## CONDIÇÃO NA UNIDADE DOMICILIAR

Assinale, conforme o caso, a condição correspondente à relação de convivência entre cada morador e a pessoa que é a principal responsável pela unidade domiciliar:

- 1. Pessoa de referência** - para a pessoa responsável pela unidade domiciliar ou que assim for considerada pelos demais moradores;
- 2. Cônjuge** - para a pessoa que vive conjugalmente com a pessoa de referência na unidade domiciliar, existindo, ou não, o vínculo matrimonial;
- 3. Filho** - para a pessoa que é filha, enteada, filha adotiva ou de criação da pessoa de referência na unidade domiciliar ou do seu cônjuge;
- 4. Outro parente** - para a pessoa que tiver qualquer grau de parentesco com a pessoa de referência na unidade domiciliar ou com o seu cônjuge, exclusive aqueles relacionados anteriormente;
- 5. Agregado** - para a pessoa que não é parente da pessoa de referência na unidade domiciliar ou do seu cônjuge e não paga hospedagem nem alimentação na unidade domiciliar;
- 6. Pensionista** - para a pessoa que não é parente da pessoa de referência na unidade domiciliar nem do seu cônjuge e paga pela sua hospedagem e/ou alimentação na unidade domiciliar;
- 7. Empregado doméstico** - para a pessoa que presta serviços domésticos remunerados em dinheiro ou somente em benefícios, a membro(s) da unidade domiciliar; ou
- 8. Parente do empregado doméstico** - para a pessoa que é parente do empregado doméstico e não presta serviços domésticos remunerados a membro(s) da unidade domiciliar.

## CONDIÇÃO NA FAMÍLIA

Assinale, conforme o caso, a condição correspondente à relação de convivência entre cada membro e a pessoa que é a principal responsável pela família:

- 1. Pessoa de referência** - para a pessoa responsável pela família ou que assim for considerada pelos seus membros;
- 2. Cônjuge** - para a pessoa que vive conjugalmente com a pessoa de referência na família, existindo, ou não, o vínculo matrimonial;
- 3. Filho** - para a pessoa que é filha, enteada, filha adotiva ou de criação da pessoa de referência na família ou do seu cônjuge;
- 4. Outro parente** - para a pessoa que tiver qualquer grau de parentesco com a pessoa de referência na família ou com o seu cônjuge, exclusive aqueles relacionados anteriormente;
- 5. Agregado** - para a pessoa que não é parente da pessoa de referência na família ou do seu cônjuge e não paga hospedagem nem alimentação a membro da família;
- 6. Pensionista** - para a pessoa que não é parente da pessoa de referência na família ou do seu cônjuge e paga pela sua hospedagem e/ou alimentação a membro da família;
- 7. Empregado doméstico** - para a pessoa que presta serviço doméstico remunerado em dinheiro ou somente em benefícios, a membro(s) da família; ou
- 8. Parente do empregado doméstico** - para a pessoa que é parente do empregado doméstico e não presta serviços domésticos remunerados a membro(s) da família.



### ATENÇÃO:

Em família constituída somente por pessoas que não têm entre si qualquer relação de parentesco nem de dependência doméstica e partilhem as despesas de alimentação e/ou moradia, uma vez indicada a pessoa de referência, os demais membros serão registrados como pensionistas.

## SEXO

Assinale a alternativa correspondente ao sexo do morador.

**2 - Masculino;** ou

**4 – Feminino**

## DATA DE NASCIMENTO

Registre o dia e o mês com dois algarismos e o ano com quatro.

Quando a pessoa não souber precisar a data de nascimento, indague-lhe se possui algum documento que contenha esta informação (certidão de nascimento, carteira de identidade, carteira de trabalho, etc.).

Se, de fato, a pessoa não souber a sua data de nascimento e nem tiver qualquer documento com esta informação, peça-lhe que informe a idade que presume ter. Quando a pessoa não souber nem mesmo presumir a sua idade e nenhum outro morador for capaz de fazê-lo adequadamente, caberá ao entrevistador estimar a idade da pessoa.



O registro da idade estimada só deverá ser feito depois de esgotados todos os recursos e esforços para a obtenção da data de nascimento.



Para a pessoa que só sabe o dia e/ou o mês de nascimento, será registrada a idade estimada.



Para a idade estimada, deixe em branco DIA, o MÊS e o ANO de nascimento. O aplicativo abrirá um campo para que seja digitada, com dois algarismos, a idade estimada entre 0 e 98 anos.

### 3 - EXEMPLOS DE COMPOSIÇÕES DE UNIDADES DOMICILIARES

#### I. Em domicílios particulares

##### a) Família única

NÚMERO DE ORDEM	NOME	FAMÍLIA	CONDIÇÃO NO DOMICÍLIO	CONDIÇÃO NA FAMÍLIA	SEXO	STATUS
01	José Silva	1	P. de referência	P. de referência	Masculino	
02	Antônio Lima	1	Filho	Filho	Masculino	
03	Maria de Souza	1	Outro parente (nora)	Outro parente (nora)	Feminino	
04	Rafael Souza	1	Outro parente(neto)	Outro parente(neto)	Masculino	

##### b) Família única

NÚMERO DE ORDEM	NOME	FAMÍLIA	CONDIÇÃO NO DOMICÍLIO	CONDIÇÃO NA FAMÍLIA	SEXO	STATUS
01	Antônio	1	P. de referência	P. de referência	Masculino	
02	Normélia	1	Cônjuge	Cônjuge	Feminino	
03	João	1	Filho	Filho(somente do cônjuge)	Masculino	
04	Francisco	1	Filho	Filho(de criação)	Masculino	
05	Cássio	1	Outro parente	Outro parente(primo da p. de referência)	Masculino	
06	Ronaldo	1	Outro parente	Outro parente(tio do cônjuge)	Masculino	
07	Josefa	1	E. doméstica	E. doméstica	Feminino	

##### c) Família única

NÚMERO DE ORDEM	NOME	FAMÍLIA	CONDIÇÃO NO DOMICÍLIO	CONDIÇÃO NA FAMÍLIA	SEXO	STATUS
01	Fátima	1	P. de referência	P. de referência	Feminino	
02	Pedro	1	Filho	Filho(enteado)	Masculino	
03	Teresa Cristina	1	Outro parente	Outro parente(mãe)	Feminino	
04	José Mauro	1	Pensionista	Pensionista	Masculino	
05	Luiz Carlos	1	Pensionista	Pensionista	Masculino	
06	Robson	1	Pensionista	Pensionista	Masculino	
07	Cristina	1	Pensionista	Pensionista	Feminino	

**d) Duas famílias conviventes**

NÚMERO DE ORDEM	NOME	FAMÍLIA	CONDIÇÃO NO DOMICÍLIO	CONDIÇÃO NA FAMÍLIA	SEXO	STATUS
<b>Principal</b>						
01	Pedro Paulo	1	P. de referência	P. de referência	Feminino	
02	Jéssica	1	Cônjuge	Filho(enteado)	Masculino	
03	Leandro	1	Outro parente	Outro parente(mãe)	Feminino	
04	Rosa	1	Pensionista	Pensionista	Masculino	
<b>Secundária</b>						
05	José Mauro	2	Pensionista	Pensionista	Masculino	
06	Cristina	2	Pensionista	Pensionista	Feminino	

**e) Três famílias conviventes**

NÚMERO DE ORDEM	NOME	FAMÍLIA	CONDIÇÃO NO DOMICÍLIO	CONDIÇÃO NA FAMÍLIA	SEXO	STATUS
<b>Principal</b>						
01	Pedro Paulo	1	P. de referência	P. de referência	Feminino	
02	Jéssica	1	Cônjuge	Filho(enteado)	Masculino	
03	Leandro	1	Outro parente	Outro parente(mãe)	Feminino	
04	Rosa	1	Pensionista	Pensionista	Masculino	
<b>Primeira Secundária</b>						
05	José Mauro	2	Pensionista	Pensionista	Masculino	
06	Cristina	2	Pensionista	Pensionista	Feminino	
07	Cristina	2	Pensionista	Pensionista	Feminino	
<b>Segunda Secundária</b>						
06	Cristina	3	E. doméstica	P. de referência	Feminino	
07	Mauro	3	Parente de E. doméstica	Filho	Masculino	

## II. Em domicílios coletivos

### a) Família única

NÚMERO DE ORDEM	NOME	FAMÍLIA	CONDIÇÃO NO DOMICÍLIO	CONDIÇÃO NA FAMÍLIA	SEXO	STATUS
01	Ivan	1	P. de referência	P. de referência	Masculino	
02	Maura	1	Cônjuge	Cônjuge	Feminino	
03	Fernando	1	Filho	Filho	Masculino	

### b) Família única

NÚMERO DE ORDEM	NOME	FAMÍLIA	CONDIÇÃO NO DOMICÍLIO	CONDIÇÃO NA FAMÍLIA	SEXO	STATUS
01	Cristiano	1	P. de referência	P. de referência	Masculino	



## Características Gerais Dos Moradores

### Tópicos deste Capítulo

- Cor ou raça
- Tem mãe viva
- Mãe mora no domicílio
- Número de ordem da mãe
- \_\_\_tem registro de nascimento
- Qual o principal motivo de morar neste domicílio com outra(s) família (s)
- Existe a intenção de se mudar e constituir outro domicílio
- Qual o número de ordem da pessoa, com 16 anos ou mais de idade desta família, que respondeu os quesitos 9 e 10



## CAPÍTULO X

### PARTE 4 - CARACTERÍSTICAS GERAIS DOS MORADORES

A parte 4 do questionário destina-se a caracterizar os moradores através da sua cor e condição na família e na unidade domiciliar e, também, obter informações sobre a mortalidade das mães dos moradores.

Dentre as aplicações destas informações, encontram-se:

- acompanhar as modificações nas condições de vida da população, segundo a cor das pessoas; e
- obter indicadores da mortalidade feminina adulta.

#### QUESITO 4 - A cor ou raça do(a) \_\_\_ é:

Leia as opções de cor ou raça para a pessoa e considere aquela que for declarada. Caso a declaração não corresponda a uma das alternativas enunciadas no quesito, esclareça as opções para que a pessoa se classifique na que julgar mais adequada.

Assinale, conforme o caso, a quadrícula:

- 2. Branca** - para a pessoa que se enquadrar como branca;
- 4. Preta** - para a pessoa que se enquadrar como preta;
- 6. Amarela** - para a pessoa que se enquadrar como de raça amarela (de origem japonesa, chinesa, coreana etc.);
- 8. Parda** - para a pessoa que se enquadrar como parda ou se declarar como mulata, cabocla, cafuza, mameluca ou mestiça de preto com pessoa de outra cor ou raça; ou
- 0. Indígena** - para a pessoa que se enquadrar como indígena ou índia.

#### QUESITO 5 - \_\_\_ tem mãe viva?

Assinale, conforme o caso, a quadrícula:

- 1. Sim** - para a pessoa cuja mãe que a gerou esta viva;
- 3. Não** - para a pessoa cuja mãe que a gerou já é falecida; ou

**5. Não sabe** - para a pessoa que não sabe se a mãe que a gerou está viva ou morta.

#### **QUESITO 6 - A mãe do(a) \_\_\_ mora neste domicílio?**

Este quesito destina-se à pessoa cuja mãe que a gerou está viva.

Assinale, conforme o caso, a quadrícula:

**2. Sim** - para a pessoa cuja mãe que a gerou mora na unidade domiciliar; ou

**4. Não** - para a pessoa cuja mãe que a gerou não mora na unidade domiciliar.

#### **QUESITO 7 - Número de ordem da mãe**

Este quesito destina-se à pessoa cuja mãe que a gerou reside na unidade domiciliar.

Registre, com dois algarismos, o número de ordem que a mãe que gerou a pessoa recebeu na Relação de moradores.

#### **QUESITO 8 - \_\_\_ tem registro de nascimento?**

Este quesito destina-se a investigar a existência de registro de nascimento dos moradores.

Assinale, conforme o caso, a quadrícula:

**2. Sim** - para a pessoa que tem registro de nascimento. **Inclua** nesse código a pessoa que foi registrada em cartório ou em outro local e, por algum motivo não possui o documento, como, por exemplo, a pessoa que teve o seu documento de registro de nascimento perdido;

**4. Não** - para a pessoa que não tem registro de nascimento, ou seja, a pessoa nunca foi registrada em cartório ou em outro local; ou

**6. Não sabe** - para a pessoa que não sabe informar se tem registro de nascimento, ou seja, a pessoa não sabe se foi registrada em cartório ou em outro local..

#### **QUESITOS 9, 10 E 11 - COABITAÇÃO**

Estes quesitos tem como o objetivo, verificar o principal motivo que leva duas ou mais famílias a compartilharem uma mesma unidade domiciliar – “**coabitação**” – e se existe por parte das famílias secundárias a intenção de se mudar e constituir seus próprios domicílios.

#### **Quem responde estes quesitos?**

Estes quesitos serão investigados somente para as pessoas com **16 anos ou mais de idade**, que se declararem como **principais responsáveis pelas famílias coabitantes**.

Se o **principal responsável pela família secundária** não estiver presente no momento da entrevista, qualquer outro morador, desta família secundária, com 16 anos ou mais de idade, poderá responder pelo **principal responsável**.



**ATENÇÃO:**

Cada família terá apenas uma resposta e cada domicílio terá tantas respostas quanto forem o número de famílias secundárias.

**QUESITO 9 - Qual o principal motivo de morar neste domicílio com outra(s) família(s)?**

Este quesito investiga a razão mais importante do morador, que é pessoa de referência da(s) família(s) convivente(s), residir no domicílio com outra(s) família(s).

Assinale, conforme o caso, a quadrícula:

- 1. Financeiro** - para a família, que o principal motivo de não constituir o próprio domicílio, é por falta de recursos financeiros;
- 3. Saúde** - para a família, que o principal motivo de não constituir o próprio domicílio, é por problemas de saúde, em pelo menos um de seus membros;
- 5. Vontade própria** - para a família, que o principal motivo de não constituir o próprio domicílio, é por vontade própria; e
- 7. Outro motivo** - para a família, que o principal motivo de não constituir o próprio domicílio, é por outro motivo não arrolado acima. Neste caso, especifique o motivo.

**QUESITO 10 – Existe a intenção de se mudar e constituir outro domicílio?**

Este quesito investiga se há intenção ou não do morador, que é a pessoa de referência das famílias secundárias, de constituir outro núcleo domiciliar a curto ou médio prazo.

Assinale, conforme o caso, a quadrícula:

- 2. Sim** – para o morador, que é a pessoa de referência da família secundária e tem intenção de se mudar e constituir outro núcleo domiciliar a curto ou médio prazo; ou
- 4. Não** -. para o morador, que é a pessoa de referência da família secundária e não tem a intenção de se mudar e constituir outro núcleo domiciliar a curto ou médio prazo.

**QUESITO 11 – Qual o número de ordem da pessoa, com 16 anos ou mais de idade desta família, que respondeu os quesitos 9 e 10?**

Investiga-se o número de ordem do morador que respondeu os quesitos de coabitação, podendo ser qualquer pessoa, com 16 anos ou mais, da família convivente.

--	--



## Características de Migração Dos Moradores

### Tópicos deste Capítulo

1. Migração dos Moradores





## CAPÍTULO XI

### PARTE 5 - CARACTERÍSTICAS DE MIGRAÇÃO DOS MORADORES

A parte 5 do questionário destina-se a pesquisar aspectos do movimento migratório dos moradores.

Nesta parte caracterizam-se:

- *a naturalidade da pessoa em relação à Unidade da Federação e ao município de residência; e*
- *a Unidade da Federação de nascimento da pessoa não natural.*

Para a pessoa não natural da Unidade da Federação e para a natural que migrou e retornou investigam-se:

- *tempo de residência na Unidade da Federação;*
- *a Unidade da Federação de residência anterior; e*
- *a Unidade da Federação de residência há 5 anos do último dia da semana de referência.*

Para a pessoa não natural do município e para a natural que migrou e retornou pesquisa-se o tempo de residência no município.

A associação destas informações entre si e com outras que compõem a pesquisa permite vislumbrar aspectos relevantes da migração interna no País e os seus reflexos na força de trabalho e na estrutura da população de cada Região, Unidade da Federação e Região Metropolitana.

A seguir, apresentam-se alguns usos destas informações:

- *conhecer as diferenças entre as estruturas por sexo e idade das populações de naturais e não naturais da Unidade da Federação e do município de residência;*

- *acompanhar a evolução do fluxo migratório interestadual e intermunicipal;*
- *captar a origem da população que há 5 anos residia em outra Unidade da Federação;*
- *medir o tempo de residência na Unidade da Federação e no município da população que morou fora;*
- *estudar as distinções entre as populações economicamente ativas naturais e não naturais do município e da Unidade da Federação;*
- *obter indicadores de fecundidade, segundo a naturalidade das mulheres; e*
- *fornecer elementos para aprimorar as estimativas de população.*

## NATURALIDADE

Para a investigação desta parte é importante caracterizar a naturalidade da pessoa.

Para a pesquisa considera-se como município de nascimento aquele:

- em que a pessoa nasceu; ou
- de residência materna no qual a pessoa veio morar após o nascimento, ocorrido em outro município (ou lugar) onde sua mãe estava para o parto.

Definido o município de nascimento caracteriza-se da mesma forma a Unidade da Federação de nascimento.

### QUESITO 1 - \_\_\_ nasceu neste município?

Este quesito investiga a naturalidade da pessoa em relação ao município de residência.

Assinale, conforme o caso, a quadrícula:

1. **Sim** - para a pessoa que nasceu no município em que reside. **Inclua** neste código a pessoa que veio morar no município após o seu nascimento, que ocorreu fora em decorrência da sua mãe ter-se afastado, temporariamente, da sua residência para o parto; ou

3. **Não** - para a pessoa que não se enquadrar nas situações descritas no código anterior.

**QUESITO 2 - \_\_\_ nasceu neste Estado (ou Unidade da Federação)?**

Este quesito destina-se à pessoa não natural do município de residência e investiga a naturalidade em relação à Unidade da Federação.

Assinale, conforme o caso, a quadrícula:

2. **Sim** - para a pessoa que nasceu na Unidade da Federação em que reside. **Inclua** neste código a pessoa que veio morar na Unidade da Federação após o seu nascimento, que ocorreu fora em decorrência da sua mãe ter-se afastado, temporariamente, da sua residência para o parto; ou

4. **Não** - para a pessoa que não se enquadrar nas situações descritas no código anterior.

**QUESITO 3 - Em que Estado (ou Unidade da Federação) ou país estrangeiro \_\_\_ nasceu?**

Este quesito destina-se à pessoa não natural da Unidade da Federação de residência.

Registre o nome da Unidade da Federação ou país estrangeiro de nascimento da pessoa.

No caso de ter havido mudança no nome da Unidade da Federação, registre a denominação atual.

**Exemplo:**

Para uma pessoa que nasceu no antigo Território de Fernando de Noronha o registro deve indicar Pernambuco.

**QUESITO 4 - \_\_\_ já morou em outro Estado (ou Unidade da Federação) ou país estrangeiro?**

Este quesito destina-se à pessoa natural da Unidade da Federação em que reside.

O objetivo deste quesito é captar a pessoa que já teve a condição de **moradora** em outra Unidade da Federação ou país estrangeiro, independentemente do seu tempo de residência.

Assinale, conforme o caso, a quadrícula:

2. **Sim** - para a pessoa que já residiu em outra Unidade da Federação ou em país estrangeiro;  
ou
4. **Não** - para a pessoa que nunca residiu em outra Unidade da Federação ou em país estrangeiro.

**Exemplo:**

Uma pessoa nasceu fora da Unidade da Federação em que reside em virtude da sua mãe ter ido, na ocasião do parto, para outro Estado onde moravam seus parentes. Logo em seguida ao seu nascimento, esta pessoa veio com a mãe para a Unidade da Federação em que reside e onde sua mãe sempre morou. Esta pessoa nunca morou fora da Unidade da Federação em que reside. Para esta pessoa deve ser assinalada a quadrícula correspondente ao código 4; e

**Exemplo:**

Uma pessoa nasceu na Unidade da Federação em que reside. Quando tinha 20 anos esta pessoa mudou-se para outra Unidade da Federação onde fixou residência. Entretanto, devido a morte súbita de seu pai, ocorrida 5 meses depois que migrou, esta pessoa teve que voltar a residir no seu Estado de origem para cuidar dos seus irmãos menores. Exceto este período de 5 meses, esta pessoa nunca mais residiu fora da Unidade da Federação em que nasceu. Para esta pessoa deve ser assinalada a quadrícula correspondente ao código 2.

**QUESITO 5 – Em 27 de setembro de 2008, \_\_\_ morava neste Estado (ou Unidade da Federação)?**

Este quesito destina-se à pessoa que já residiu em outra Unidade da Federação.

Assinale, conforme o caso, a quadrícula:

1. **Sim** - para a pessoa que, em 27 de setembro de 2008, já residia na Unidade da Federação;  
ou
3. **Não** - para a pessoa que, em 27 de setembro de 2008, ainda residia em outra Unidade da Federação ou país estrangeiro.

**Exemplo:**

Uma pessoa nasceu na Unidade da Federação onde residia na data de entrevista. Esta pessoa foi morar na França em 1997 e só retornou ao Brasil, em definitivo, no dia 3 de outubro de 2008, quando fixou residência na casa em que estava sendo entrevistada. Para esta pessoa deve ser assinalada a quadrícula correspondente ao código 3.

**QUESITOS 6 A 9**

Estes quesitos destinam-se à pessoa residente na Unidade da Federação em 27 de setembro de 2008 e que já morou, anteriormente, em outra Unidade da Federação ou país estrangeiro.

**QUESITO 6 - Em 27 de setembro de 2008, fez quanto tempo que \_\_\_ morava, sem interrupção, neste Estado (ou Unidade da Federação)?**

Este quesito destina-se a captar o tempo decorrido, em anos completos, desde a data em que a pessoa passou a residir na Unidade da Federação e não mais saiu para morar em outra Unidade da Federação ou país estrangeiro, até 27 de setembro de 2008.

Assinale, conforme o caso, a quadrícula:

2. **Até 4 anos** - para a pessoa que, em 27 de setembro de 2008, tinha até 4 anos completos de residência na Unidade da Federação. Neste caso, registre, também, com um algarismo, no campo correspondente, o número de anos completos de residência na Unidade da Federação;
4. **De 5 a 9 anos** - para a pessoa que, em 27 de setembro de 2008, tinha de 5 a 9 anos completos de residência na Unidade da Federação. Neste caso, registre, também, com um algarismo, no campo correspondente, o número de anos completos de residência na Unidade da Federação; ou
6. **10 anos ou mais** - para a pessoa que, em 27 de setembro de 2008, tinha 10 anos completos ou mais de residência na Unidade da Federação.

**Exemplo:**

Uma pessoa residiu na Unidade da Federação em que nasceu até os 20 anos de idade, quando decidiu morar em outro Estado. Após residir 6 meses nesse outro Estado esta pessoa decidiu retornar à Unidade da Federação em que nasceu e de onde nunca mais saiu. Em 27 de setembro de 2008 esta pessoa completou 4 anos e 11 meses de residência na Unidade da Federação em que estava sendo entrevistada. Para esta pessoa deve ser assinalada a quadrícula correspondente ao código 2 e registrado 4 no campo ao lado; e

**Exemplo:**

Uma pessoa saiu do Estado em que nasceu e veio morar, em 5 de novembro de 2000, em uma cidade da Unidade da Federação em que reside. Em 12 de dezembro de 2004 esta pessoa passou a residir em outra cidade da mesma Unidade da Federação e de onde nunca mais saiu. Para esta pessoa deve ser assinalada a quadrícula correspondente ao código 4 e registrado 6 no campo ao lado.

**QUESITO 7 - Em 27 de setembro de 2003, \_\_\_ morava neste Estado (ou Unidade da Federação)?**

Este quesito destina-se à pessoa que tinha, no máximo, 4 anos completos de residência na Unidade da Federação.

Assinale, conforme o caso, a quadrícula:

1. **Sim** - para a pessoa que, em 27 de setembro de 2003, residia na Unidade da Federação;
3. **Não** - para a pessoa que, em 27 de setembro de 2003, residia em outra Unidade da Federação ou país estrangeiro; ou
5. **Não era nascido** - para a pessoa que, em 27 de setembro de 2003, ainda não era nascida.

**QUESITO 8 - Em que Estado (ou Unidade da Federação) ou país estrangeiro \_\_\_ morava em 27 de setembro de 2003?**

Este quesito destina-se à pessoa que, em 27 de setembro de 2003, tinha 5 anos ou mais de idade e em 27 de setembro de 2003 não residia na Unidade da Federação.

Registre o nome da Unidade da Federação ou país estrangeiro onde a pessoa residia em 27 de setembro de 2003.

No caso de ter havido mudança no nome da Unidade da Federação registre a denominação atual.

**Exemplo:**

Em 27 de setembro de 2003 uma pessoa residia em uma cidade localizada em área do antigo Estado de Goiás que, atualmente, pertence ao Estado de Tocantins.

Para esta pessoa o registro deve indicar Tocantins.

**QUESITO 9 - Qual foi o último Estado (ou Unidade da Federação) ou país estrangeiro em que \_\_\_ morou anteriormente?**

Registre o nome da última Unidade da Federação ou país estrangeiro em que a pessoa residiu antes de vir morar na Unidade da Federação de residência em 27 de setembro de 2008.

No caso de ter havido mudança no nome da Unidade da Federação registre a denominação atual.

**QUESITO 10 - Em 27 de setembro de 2008, \_\_\_ morava neste município?**

Este quesito destina-se à pessoa que em 27 de setembro de 2008 morava na Unidade da Federação.

Assinale, conforme o caso, a quadrícula:

**2. Sim** - para a pessoa que, em 27 de setembro de 2008, residia no município; ou

**4. Não** - para a pessoa que, em 27 de setembro de 2008, não residia no município.

**Exemplo:**

Uma pessoa nasceu no município "A" da Unidade da Federação em que reside e lá permaneceu até o dia 3 de outubro de 2008, quando veio morar no município "B", da mesma Unidade da Federação, e onde está sendo entrevistada. Para esta pessoa deve ser assinalada a quadrícula correspondente ao código 4; e

**Exemplo:**

Uma pessoa migrou de outro Estado diretamente para o município em que reside e de onde nunca mais saiu desde 1988. Para esta pessoa deve ser assinalada a quadrícula correspondente ao código 2.

### QUESITOS 11 A 12

Estes quesitos destinam-se à pessoa residente no município em 27 de setembro de 2008.

#### QUESITO 11 - já morou em outro município neste Estado (ou Unidade da Federação)?

Assinale, conforme o caso, a quadrícula:

**1. Sim** - para a pessoa que já morou em outro município da Unidade da Federação de residência; ou

**3. Não** - para a pessoa que nunca morou em outro município da Unidade da Federação de residência.

**Exemplo:**

Em 1981 uma pessoa migrou do Estado em que nasceu para o município "A" da Unidade da Federação em que reside. Em 1986 esta pessoa voltou ao seu Estado de nascimento, onde ficou morando até 1993. Nesse ano esta pessoa retornou a Unidade da Federação em que reside, mas fixou moradia no município "B", de onde não mais saiu. Para esta pessoa deve ser assinalada a quadrícula correspondente ao código 1.

**QUESITO 12 - Em 27 de setembro de 2008, fez quanto tempo que \_\_\_ morava, sem interrupção, neste município?**

Este quesito destina-se à pessoa que já morou em outro Município da Unidade da Federação de residência.

O objetivo deste quesito é captar o tempo decorrido, em anos completos, desde a data em que a pessoa passou a residir no município e não mais saiu para morar em outro município de qualquer Unidade da Federação ou em país estrangeiro, até 27 de setembro de 2008.

Assinale, conforme o caso, a quadrícula:

2. **Até 4 anos** - para a pessoa que, em 27 de setembro de 2008, tinha até 4 anos completos de residência no município. Neste caso, registre também, com um algarismo, no campo correspondente, o número de anos completos de residência;
4. **De 5 a 9 anos** - para a pessoa que, em 27 de setembro de 2008, tinha de 5 a 9 anos completos de residência no município. Neste caso, registre, também, com um algarismo, no campo correspondente, o número de anos completos de residência; ou
6. **10 anos ou mais** - para a pessoa que, em 27 de setembro de 2008, tinha 10 anos completos ou mais de residência no município.

**Exemplo:**

Uma pessoa veio morar, em 4 de maio de 1981, no município "A" da Unidade da Federação em que reside. Em 31 de agosto de 2001 esta pessoa passou a residir no município "B" da mesma Unidade da Federação. Para esta pessoa deve ser assinalada a quadrícula correspondente ao código 4 e registrado 7 no campo ao lado; e

**QUESITO 12a – O informante desta parte foi:**

Assinale, conforme o caso, a quadrícula:

2. **Morador** – quando a pessoa moradora do domicílio respondeu as perguntas sobre a sua própria situação ou de outro morador. Registre o número do informante desta parte; ou
4. **Não morador** – quando a pessoa não moradora do domicílio respondeu as perguntas sobre a situação da pessoa pesquisada.



# Características de Educação Dos Moradores

## Capítulo XIII

### Tópicos deste Capítulo

1. Sistema de Ensino Regular



## CAPÍTULO XII

### PARTE 6 - CARACTERÍSTICAS DE EDUCAÇÃO DOS MORADORES

A parte 6 do questionário destina-se a todos moradores, e permite caracterizar:

- ⇒ *as pessoas analfabetas;*
- ⇒ *os estudantes;*
- ⇒ *as crianças que freqüentam o pré-escolar ou creche;*
- ⇒ *as pessoas que não são estudantes mas já freqüentaram escola;*
- ⇒ *as pessoas que somente freqüentaram pré-escolar ou creche; e*
- ⇒ *as pessoas que nunca freqüentaram escola.*

Investiga-se, primeiramente, se a pessoa é alfabetizada e, em seguida, se é estudante.

Para a pessoa que é estudante pesquisam-se a série e o grau do curso que freqüenta.

Para a pessoa que não é estudante, mas já freqüentou escola, investigam-se o curso de nível ou grau mais elevado que freqüentou, a última série concluída e se terminou o curso.

As informações desta parte, além de permitirem traçar o perfil educacional da população, podem ser utilizadas para delinear os reflexos da instrução nos demais aspectos sócio-econômicos estudados. Ademais, possibilitarão traçar as características das famílias que têm crianças em cursos pré-escolares ou creches.

São indicadas, a seguir, algumas formas de utilização das características de educação pesquisadas:

- ⇒ *acompanhar a evolução da taxa de analfabetismo e de escolarização;*
- ⇒ *medir o nível de instrução;*
- ⇒ *conhecer a população estudantil;*
- ⇒ *captar a população infantil que freqüenta cursos pré-escolares ou creches;*
- ⇒ *analisar as distinções da força de trabalho em função das características educacionais; e*
- ⇒ *estudar os reflexos do nível de instrução na fecundidade feminina.*

### SISTEMA DE ENSINO REGULAR

**O sistema de ensino regular atualmente em vigor compreende:**

- fundamental - estruturado em 8 séries ou 9 séries;
- médio - estruturado em 3 ou 4 séries; e
- superior de graduação - cuja estruturação em número de séries varia de acordo com a espécie do curso.

O ensino básico, tanto no nível fundamental como no médio, pode organizar-se em séries anuais, períodos semestrais ou ciclos. No ensino superior de graduação, além das séries anuais, encontra-se o sistema de crédito ou matrícula por disciplina, por semestre ou período.

Atualmente encontra-se em fase de implantação a mudança da duração do ensino fundamental regular de 8 para 9 anos, com matrícula obrigatória aos 6 anos de idade, estabelecida na Lei 11 274, de 6 de fevereiro de 2006. Esse processo vem-se desenvolvendo gradualmente, uma vez que os Municípios, Estados e o Distrito Federal terão prazo até 2010 para implementar a mudança. Para acompanhar esse período de transição, é importante captar corretamente a duração do curso fundamental regular que a pessoa frequenta ou frequentou.

### **O sistema de ensino regular anterior, compreendia:**

- 1º grau - estruturado em 8 séries;
- 2º grau - estruturado em 3 ou 4 séries; e
- 3º grau ou superior - cuja estruturação em número de séries variava de acordo com a espécie do curso. Neste grau encontra-se o sistema de crédito ou matrícula por disciplina, por semestre ou período e, ainda, por ano letivo.

### **O sistema de ensino regular anterior a estes dois compreendia:**

- elementar - estruturado em 4, 5 ou 6 séries, dependendo da época;
- médio 1º ciclo - estruturado em 4 ou 5 séries, dependendo da época;
- médio 2º ciclo - estruturado em 3 séries; e
- superior - estruturado em número de séries que variava de acordo com a espécie do curso.

### **QUESITO 1 - \_\_\_ sabe ler e escrever?**

Este quesito destina-se a captar se a pessoa é alfabetizada ou analfabeta.

Assinale, conforme o caso, a quadrícula:

1. **Sim** - para a pessoa que sabe ler e escrever um recado ou bilhete simples no idioma que conhece. **Inclua** neste código a pessoa alfabetizada que se tornou física ou mentalmente incapacitada de ler ou escrever; ou

- 3. Não** - para a pessoa que não sabe ler e escrever ou que apenas escreve o próprio nome.  
**Inclua** neste código a pessoa que aprendeu a ler e escrever, mas esqueceu devido a ter passado por um processo de alfabetização precário que não se consolidou.

**Exemplo:**

Uma pessoa que consegue ler e escrever um bilhete simples.



**QUESITO 2 - \_\_\_ freqüenta escola ou creche?**

Este quesito visa captar se a pessoa é estudante ou freqüenta creche.

Assinale, conforme o caso, a quadrícula:

**2. Sim** - para a pessoa que freqüenta:

- ⇒ curso regular que conduza à conclusão de um nível de ensino - fundamental (ou 1<sup>o</sup> grau), médio (ou 2<sup>o</sup> grau), ou superior de graduação;
- ⇒ curso de educação de jovens e adultos ou supletivo, do ensino fundamental ou médio, ministrado em escola;
- ⇒ curso de alfabetização de jovens e adultos;
- ⇒ curso pré-escolar (maternal, jardim de infância, classe de alfabetização - C.A. etc.);
- ⇒ curso pré-vestibular;
- ⇒ curso de mestrado ou doutorado; ou
- ⇒ creche.



**ATENÇÃO:**

Considera-se como creche o estabelecimento, juridicamente regulamentado ou não, destinado a dar assistência diurna a crianças nas primeiras idades.

**4. Não** - para a pessoa que:

- ⇒ não frequenta qualquer curso ou creche;
- ⇒ frequenta curso que não seja um dos descritos no código anterior, como, por exemplo, a pessoa que esteja fazendo curso: seqüencial de educação superior; de especialização profissional; de pós-graduação que não seja mestrado ou doutorado; de extensão cultural (costura, micro-informática, idiomas, dança etc.); educação de jovens e adultos ou supletivo, por meio de rádio ou televisão ou, ainda, por correspondência; ou
- ⇒ fica, regularmente ou não, sob os cuidados de pessoa que cuida de crianças em seu próprio domicílio ou de terceiros, mediante pagamento ou não.

**Exemplo:**

A criança que fica sob os cuidados de mãe crecheira ou de babá.

**QUESITOS 2a A 5 - PARA ESTUDANTE**

Estes quesitos destinam-se à pessoa que é estudante ou frequenta creche, ou seja, que se enquadra em uma das situações descritas no código 2 do quesito 2.

**QUESITO 2a - A escola ou creche que \_\_\_ frequenta é:**

- 2. Pública** - para a pessoa matriculada em escola ou creche da rede pública de ensino (federal, estadual ou municipal); ou
- 4. Particular** - para a pessoa matriculada em estabelecimento de ensino da rede particular, inclusive os estabelecimentos mantidos por associações de moradores, empresas, fundações etc.

**QUESITO 3a - Qual é o curso que \_\_\_ frequenta?**

Assinale a quadrícula correspondente ao tipo de curso (ou creche) que a pessoa frequenta.

Para a pessoa que frequenta mais de um curso, considere aquele que for o de nível mais elevado.

Para a pessoa que frequenta curso do ensino médio e, também, curso pré-vestibular, considere o curso do ensino médio.

- 01. Regular de ensino fundamental ou 1º grau** - quando o curso mais elevado que a pessoa frequenta é o regular de ensino fundamental ou 1º grau;

- 02. Regular de ensino médio ou 2º grau** - quando o curso mais elevado que a pessoa frequenta é o regular de ensino médio ou 2º grau;
- 03. Educação de jovens e adultos ou supletivo do ensino fundamental ou 1º grau** - quando o curso mais elevado que a pessoa frequenta é de educação de jovens e adultos ou supletivo do ensino fundamental ou de 1º grau, ministrado em escola. **Inclua** neste código a pessoa que alcançou a conclusão do ensino fundamental ou do 1º grau prestando os exames do supletivo, sem ter feito o curso ministrado em escola;
- 04. Educação de jovens e adultos ou supletivo do ensino médio ou 2º grau** - quando o curso mais elevado que a pessoa frequenta é de educação de jovens e adultos ou supletivo do ensino médio ou de 2º grau, ministrado em escola. **Inclua** neste código a pessoa que, alcançou a conclusão do ensino médio ou do 2º grau prestando os exames do supletivo, sem ter feito o curso ministrado em escola;
- 05. Superior - graduação** - quando o curso mais elevado que a pessoa frequenta é o de ensino superior ou de 3º grau de graduação
- 06. Alfabetização de jovens e adultos** - quando o curso mais elevado que a pessoa frequenta é o de alfabetização de jovens e adultos (através do MOBRAL ou outros cursos patrocinados pelo governo ou entidades privadas);
- 07. Creche** - para a pessoa que somente frequenta creche;
- 08. Classe de alfabetização - CA** - quando o curso mais elevado que a pessoa frequenta é a classe de alfabetização – CA;
- 09. Maternal, jardim de infância, etc.** - quando o curso mais elevado que a pessoa frequenta é o maternal, jardim de infância etc.);
- 10. Pré-vestibular** - para a pessoa que somente frequenta curso de pré-vestibular;
- 11. Creche** - para a pessoa que somente frequenta creche; ou
- 12. Mestrado ou doutorado** - quando o curso mais elevado que a pessoa frequenta é o de mestrado ou doutorado.



**ATENÇÃO:**

Ainda que se possa encontrar uma criança com 9 anos ou mais de idade em curso pré-escolar (CA, maternal, jardim de infância etc.), este fato não é comum. Portanto, ao receber esta informação, certifique-se da veracidade do fato, conferindo a informação da idade e do curso frequentado.

**QUESITO 3b - A duração deste curso que \_\_\_ frequenta é de:**

Este quesito destina-se à pessoa que frequenta curso regular do ensino fundamental.

- 1. 8 anos** - para a pessoa que frequenta curso regular do ensino fundamental estruturado em 8 anos (ou séries);

3. **9 anos** - para a pessoa que frequenta curso regular do ensino fundamental estruturado em 9 anos (ou séries), ou seja, que já está enquadrado na mudança estabelecida na lei 11 274, de 6 de fevereiro de 2006.

**QUESITO 4 - Este curso que \_\_\_ frequenta é seriado?**

Este quesito destina-se à pessoa que frequenta curso de educação de jovens e adultos ou supletivo do ensino fundamental (ou 1º grau) ou médio (ou 2º grau).

Assinale, conforme o caso, a quadrícula:

2. **Sim** - para a pessoa que frequenta curso de educação de jovens e adultos ou supletivo, estruturado em fases, períodos ou ciclos equivalentes às séries anuais do nível correspondente; ou
4. **Não** - para a pessoa que frequenta curso de educação de jovens e adultos ou supletivo que não é estruturado de forma que possibilite estabelecer equivalência com as séries anuais do nível correspondente.

**QUESITO 5 - Qual é a série (ou ano) que \_\_\_ frequenta?**

Este quesito destina-se à pessoa que frequenta curso regular do ensino fundamental (ou 1º grau), médio (ou 2º grau) ou superior de graduação ou curso seriado de educação de jovens e adultos ou supletivo do ensino fundamental (ou 1º grau) ou médio (ou 2º grau).

- Para a pessoa que frequenta cursos organizados em sistema de créditos, fases, períodos etc, faça a conversão para as correspondentes séries anuais.
- Para a pessoa que frequenta séries distintas de cursos de mesmo nível, considere a série mais elevada que frequenta.

**ATENÇÃO:**



A mudança do ensino fundamental de 8 para 9 anos se dá com a inclusão das crianças de 6 anos no ano inicial, que não terá correspondência na educação de jovens e adultos. Portanto, a correspondência das fases, períodos ou ciclos do ensino fundamental de jovens e adultos continuará sendo para 8 séries.

Assinale a quadrícula correspondente à série que a pessoa frequenta.

**Exemplo:**

Uma pessoa está frequentando o quinto período de um curso superior de graduação em direito organizado de forma que cada dois períodos equivale a uma série anual. Para esta pessoa deve ser assinalada a quadrícula correspondente ao código 3, referente à terceira série; e



**Exemplo:**

Uma pessoa está freqüentando o último período, equivalente à quarta série, do curso superior de graduação em economia e, também, o segundo período, equivalente à 1ª série, do curso superior de graduação em direito. Para esta pessoa deve ser assinalada a quadrícula correspondente ao código 4, referente à quarta série.

**QUESITO 6 - Anteriormente, \_\_\_ freqüentou escola ou creche?**

Este quesito destina-se à pessoa que não é estudante e nem freqüenta creche.

Assinale, conforme o caso, a quadrícula:

**2. Sim** - para a pessoa que, anteriormente, freqüentou:

- a) curso elementar;
- b) curso de médio 1º ciclo ou de médio 2º ciclo;
- c) curso de artigo 99 - médio 1º ciclo ou artigo 99 - médio 2º ciclo;
- d) curso regular de 1º grau, 2º grau, ou 3º grau ou superior de graduação;
- e) curso regular do ensino fundamental, médio ou superior de graduação;
- f) curso supletivo de 1º grau ou 2º grau, ministrado em escola;
- g) curso de educação de jovens e adultos ou supletivo do ensino fundamental ou médio, ministrado em escola;
- h) curso de mestrado ou doutorado;
- i) curso de alfabetização de jovens e adultos;
- j) curso pré-escolar; ou
- l) creche.

**Inclua** neste código a pessoa que prestou os exames do artigo 99 (médio 1º ciclo ou médio 2º ciclo) ou do supletivo (fundamental ou 1º grau, ou médio ou 2º grau) e foi aprovada, embora não tenha freqüentado curso ministrado em escola; ou

**4. Não** - para a pessoa que não se enquadrar nas situações descritas no código anterior.

**QUESITOS 7a A 11**

Estes quesitos destinam-se à pessoa que, anteriormente, freqüentou escola ou creche (código 2 no quesito 6).

**QUESITO 7a - Qual foi o curso mais elevado que \_\_\_ freqüentou anteriormente?**

Assinale, conforme o caso, a quadrícula:

- 01. Elementar** - quando o curso mais elevado que a pessoa freqüentou anteriormente foi o elementar (primário);
- 02. Médio 1º ciclo** - quando o curso mais elevado que a pessoa freqüentou anteriormente foi de médio 1º ciclo, regular (ginasial etc.) ou artigo 99. **Inclua** neste código a pessoa que alcançou

- a conclusão do médio 1º ciclo prestando os exames do artigo 99, sem ter feito o curso ministrado em escola;
- 03. Médio 2º ciclo** - quando o curso mais elevado que a pessoa frequentou foi de médio 2º ciclo, regular (colegial, científico, clássico, normal, técnico etc.) ou artigo 99. **Inclua** neste código a pessoa que alcançou a conclusão do médio 2º ciclo prestando os exames do artigo 99, sem ter feito o curso ministrado em escola;
- 04. Regular do ensino fundamental ou 1º grau** - quando o curso mais elevado que a pessoa frequentou foi o regular do ensino fundamental ou de 1º grau;
- 05. Regular do ensino médio ou 2º grau** - quando o curso mais elevado que a pessoa frequentou foi o regular do ensino médio ou de 2º grau;
- 06. Educação de jovens e adultos ou supletivo do ensino fundamental ou 1º grau** - quando o curso mais elevado que a pessoa frequentou foi o de educação de jovens e adultos ou supletivo do ensino fundamental ou de 1º grau, ministrado em escola. **Inclua** neste código a pessoa que alcançou a conclusão do ensino fundamental ou do 1º grau prestando os exames do supletivo, sem ter feito o curso ministrado em escola;
- 07. Educação de jovens e adultos ou supletivo do ensino médio ou 2º grau** - quando o curso mais elevado que a pessoa frequentou foi o de educação de jovens e adultos ou supletivo do ensino médio ou de 2º grau, ministrado em escola. **Inclua** neste código a pessoa que, alcançou a conclusão do ensino médio ou do 2º grau prestando os exames do supletivo, sem ter feito o curso ministrado em escola;
- 08. Superior - graduação** - quando o curso mais elevado que a pessoa frequentou foi de ensino superior ou de 3º grau de graduação;
- 09. Mestrado ou doutorado** - quando o curso mais elevado que a pessoa frequentou foi de mestrado ou doutorado;
- 10. Alfabetização de jovens e adultos** - quando o curso mais elevado que a pessoa frequentou foi de alfabetização de jovens e adultos (através do MOBREAL ou outros cursos patrocinados pelo governo ou entidades privadas);
- 11. Creche** - para a pessoa que somente frequentou creche;
- 12. Classe de alfabetização - CA** - quando o curso mais elevado que a pessoa frequentou foi a classe de alfabetização – CA; ou
- 13. Maternal, jardim de infância, etc.** - quando o curso mais elevado que a pessoa frequentou foi o maternal, jardim de infância etc).

No caso da pessoa que se enquadrar em mais de um tipo de curso de mesmo nível ou grau, considere aquele que a pessoa concluiu, com aprovação, maior número de séries. Se o número de séries concluídas, com aprovação for o mesmo nos cursos de mesmo grau, considere o mais recente.

### Exemplo:

Uma pessoa concluiu, com aprovação, a segunda série do curso científico (médio 2º ciclo) e, posteriormente, concluiu, com aprovação, a terceira série do curso supletivo de 2º grau. Depois deste último curso, esta pessoa nunca mais frequentou escola. Para esta pessoa, deve ser assinalada a quadrícula correspondente ao código 07.

**Exemplo:**

Uma pessoa concluiu, com aprovação, a quarta série do curso ginásial (médio 1º ciclo). Posteriormente, ela estudou em sua casa, por meio da televisão, para os exames do supletivo de 2º grau, nos quais não foi aprovada. Depois desta reprovação, esta pessoa desistiu de prosseguir estudando. Para esta pessoa deve ser assinalada a quadrícula correspondente ao código 02.

**Exemplo:**

Uma pessoa concluiu, com aprovação, a oitava série do curso regular de 1º grau. Posteriormente, ela estudou em sua casa, através de um curso por correspondência, para os exames do supletivo de 2º grau, nos quais foi aprovada. Após conseguir alcançar o 2º grau, esta pessoa nunca mais frequentou escola. Para esta pessoa deve ser assinalada a quadrícula correspondente ao código 05.

**Exemplo:**

Uma pessoa foi reprovada na terceira série do curso elementar e nunca mais frequentou escola. Para esta pessoa, deve ser assinalada a quadrícula correspondente ao código 01.

**Exemplo:**

Uma pessoa concluiu, com aprovação, a terceira série do curso regular de 2º grau. Posteriormente, esta pessoa frequentou e concluiu um curso superior seqüencial da área informática (que não exige que a pessoa passe no vestibular) e, depois, tentou mas foi reprovada no vestibular para o curso superior, no qual pretendia conseguir isenção de frequentar as matérias que havia concluído no curso seqüencial. Depois desta tentativa esta pessoa desistiu de prosseguir estudando. Para esta pessoa deve ser assinalada a quadrícula correspondente ao código 05.

**Exemplo:**

Uma pessoa frequentou a primeira série do curso regular do ensino médio, foi reprovada e nunca mais frequentou escola. Para esta pessoa deve ser assinalada a quadrícula correspondente ao código 05.

**QUESITO 7b - A duração deste curso que \_\_\_ frequentou anteriormente era de:**

Este quesito destina-se à pessoa que frequentou anteriormente curso regular do ensino fundamental ou de 1º grau.

- 1. 8 anos** - para a pessoa que frequentou anteriormente curso regular do ensino fundamental ou 1º grau estruturado em 8 anos (ou séries); ou
- 3. 9 anos** - para a pessoa que frequentou anteriormente curso regular do ensino fundamental estruturado em 9 anos (ou séries), ou seja, que já estava enquadrado na mudança de duração do ensino fundamental, estabelecida na lei 11 274, de 6 de fevereiro de 2006.

**QUESITO 8 - Este curso que \_\_\_ freqüentou anteriormente era seriado?**

Este quesito destina-se à pessoa que, freqüentou anteriormente curso, regular ou não, de médio 1º ciclo ou médio 2º ciclo, ou curso de educação de jovens e adultos ou supletivo de 1º grau, 2º grau, ensino fundamental ou ensino médio.

Assinale, conforme o caso, a quadrícula:

**2. Sim** - para a pessoa que freqüentou anteriormente curso estruturado em séries ou em fases, períodos etc., equivalentes às séries anuais do nível ou grau correspondente; ou

**4. Não** - para a pessoa que freqüentou anteriormente curso não-regular que não era estruturado de forma que possibilitasse estabelecer equivalência com as séries anuais do nível ou grau correspondente.

**Exemplo:**

O curso mais elevado que uma pessoa freqüentou foi o curso regular de médio 2º ciclo (científico). Para esta pessoa, deve ser assinalada a quadrícula correspondente ao código 2.

**Exemplo:**

O curso mais elevado que uma pessoa freqüentou foi o curso supletivo de 2º grau estruturado em períodos correspondentes às séries do curso de 2º grau. Para esta pessoa, deve ser assinalada a quadrícula correspondente ao código 2.

**Exemplo:**

O curso mais elevado que uma pessoa freqüentou foi o do artigo 99 – médio 1º ciclo (madureza) que não era estruturado de forma a ter equivalência com as séries anuais do ensino regular de médio 1º ciclo. Para esta pessoa deve ser assinalada a quadrícula correspondente ao código 4.

**Exemplo:**

O curso mais elevado que uma pessoa freqüentou foi o de educação de jovens e adultos do ensino fundamental estruturado de forma a ter equivalência com as séries anuais do ensino fundamental regular em 8 anos. Para esta pessoa deve ser assinalada a quadrícula correspondente ao código 2.

**QUESITO 9 - \_\_\_ concluiu, com aprovação, pelo menos a primeira(o) série (ou ano) deste curso que freqüentou anteriormente?**

Este quesito destina-se à pessoa que freqüentou, anteriormente, curso regular ou curso não regular seriado.

Assinale, conforme o caso, a quadrícula:

**1. Sim** - para a pessoa que concluiu, com aprovação, pelo menos a primeira série do curso de nível ou grau mais elevado que freqüentou anteriormente; ou

- 3. Não** - para a pessoa que não concluiu, com aprovação, sequer a primeira série do curso de nível ou grau mais elevado que frequentou anteriormente.

**QUESITO 10 - Qual foi a última série (ou ano) que \_\_\_ concluiu, com aprovação, neste curso que frequentou anteriormente?**

Este quesito destina-se à pessoa que concluiu, com aprovação, pelo menos a primeira série do curso mais elevado que frequentou anteriormente.

Assinale a quadrícula correspondente a última série que a pessoa concluiu, com aprovação, no curso de nível ou grau mais elevado que frequentou anteriormente.

**QUESITO 11 - \_\_\_ concluiu este curso que frequentou anteriormente?**

Assinale, conforme o caso, a quadrícula:

- 1. Sim** - para a pessoa que concluiu, com aprovação, o curso mais elevado que frequentou anteriormente. **Inclua** neste código a pessoa que alcançou o nível ou grau mais elevado através da aprovação nos exames do artigo 99 ou do supletivo.



**ATENÇÃO:**

Os cursos de mestrado ou doutorado só devem ser considerados como concluídos com aprovação quando a pessoa já tiver atendido a todos os requisitos para ter o título.

- 2. Não** - para a pessoa que não concluiu, com aprovação, o curso mais elevado que frequentou anteriormente.

**QUESITO 12 – O informante desta parte foi:**

Assinale, conforme o caso, a quadrícula:

- 2. Morador** – quando a pessoa moradora do domicílio respondeu as perguntas sobre a sua própria situação ou de outro morador. Registre o número do informante desta parte; ou
- 4. Não morador** – quando a pessoa não moradora do domicílio respondeu as perguntas sobre a situação da pessoa pesquisada.



# Características de Trabalho das Crianças Moradoras de 5 a 9 anos de idade

## Tópicos deste Capítulo

1. Trabalho das Crianças de 5 a 9 anos





## CAPÍTULO XIII

### PARTE 7 - CARACTERÍSTICAS DE TRABALHO DAS CRIANÇAS MORADORAS DE 5 A 9 ANOS DE IDADE

A parte 7 do questionário destina-se aos moradores de 5 a 9 anos de idade em 27 de setembro de 2008 (ou seja, nascidos de 28 de setembro de 1998 a 27 de setembro de 2003).

O objetivo desta parte é captar as crianças de 5 a 9 anos de idade ocupadas no período de referência de 365 dias e traçar o perfil de trabalho deste contingente.

Para as crianças ocupadas na semana de referência investigam-se as principais características de trabalho nesse período ( ocupação, atividade, posição na ocupação, horas trabalhadas e rendimento ).

Para as crianças que não estavam ocupadas na semana de referência, mas tiveram algum trabalho no período de captação de 358 dias a pesquisa busca a ocupação, atividade e posição na ocupação no trabalho exercido.

Dentre os usos destas informações, encontram-se:

- ⇒ *mensurar a participação das crianças de 5 a 9 anos de idade na população ocupada;*
- ⇒ *conhecer a estrutura da população ocupada de 5 a 9 anos;*
- ⇒ *identificar o setor que mais absorve as crianças ocupadas de 5 a 9 anos de idade;*
- ⇒ *verificar as faixas de rendimento familiar onde se concentram as crianças ocupadas de 5 a 9 anos de idade; e*
- ⇒ *comparar as taxas de analfabetismo e escolarização das crianças, ocupadas e não ocupadas, de 5 a 9 anos de idade.*



#### **ATENÇÃO:**

O conceito de trabalho, as definições para caracterizar a ocupação, atividade e posição na ocupação e, ainda, as orientações e critérios gerais para a investigação e preenchimento de cada um dos quesitos, pesquisados nesta parte encontram-se no **Capítulo XIV** (que trata da parte 9 – CARACTERÍSTICAS DE TRABALHO E RENDIMENTO DOS MORADORES DE 10 ANOS OU MAIS DE IDADE ). Portanto, o estudo deste Capítulo XIII deve ser precedido pelo do Capítulo XIV.

### **QUESITOS 1 A 3 - PARA CRIANÇA DE 5 A 9 ANOS DE IDADE**

Estes quesitos destinam-se a captar as crianças de 5 a 9 anos de idade ocupadas no período de referência de 365 dias.

#### **QUESITO 1 - \_\_\_ teve algum trabalho no período de 28 de setembro 2007 a 27 de setembro de 2008?**

Este quesito investiga se a criança exerceu algum trabalho na totalidade ou em parte do período de referência de 365 dias.

Veja as instruções do quesito 67 do Capítulo XIV, lembrando que, neste quesito, a investigação deve referir-se ao período de 28 de setembro de 2007 a 27 de setembro de 2008.

#### **QUESITO 2 - No período de 28 de setembro de 2007 a 27 de setembro de 2008, \_\_\_ exerceu tarefas em cultivo, pesca ou criação de animais destinados à própria alimentação das pessoas moradoras no domicílio?**

Este quesito visa a identificar a criança que, na totalidade ou em parte do período de referência de 365 dias, exerceu algum trabalho na produção para próprio consumo.

Veja as instruções do quesito 3 do Capítulo XIV, lembrando que, neste quesito, a investigação deve referir-se ao período de 28 de setembro de 2007 a 27 de setembro de 2008.

#### **QUESITO 3 - No período de 28 de setembro de 2007 a 27 de setembro de 2008, \_\_\_ exerceu tarefas em construção de prédio, cômodo, poço ou outras obras de construção destinadas à próprio uso das pessoas moradoras no domicílio?**

Este quesito visa a identificar a criança que, na totalidade ou em parte do período de referência de 365 dias, exerceu algum trabalho na construção para o próprio uso.

Veja as instruções do quesito 4 do Capítulo XIV, lembrando que, neste quesito, a investigação deve referir-se ao período de 28 de setembro de 2007 a 27 de setembro de 2008.

### **QUESITOS 4 E 5**

Estes quesitos destinam-se à criança ocupada no período de referência de 365 dias.

O objetivo destes quesitos é captar a criança ocupada na semana de referência.

**QUESITO 4 - \_\_\_\_ trabalhou na semana de 21 a 27 de setembro de 2008?**

Este quesito investiga se, na semana de referência, a criança exerceu algum trabalho:

- ⇒ remunerado;
- ⇒ não remunerado;
- ⇒ na produção de bens, do ramo que compreende as atividades de agricultura, silvicultura, pecuária, extração vegetal, pesca e piscicultura, destinados à própria alimentação de pelo menos um membro da unidade domiciliar; ou
- ⇒ na construção destinada ao próprio uso de pelo menos um membro da unidade domiciliar.

Assegure-se de captar a criança que **exerceu**, na semana de referência, alguma tarefa que se enquadre no conceito de **trabalho**.

Assinale, conforme o caso, a quadrícula:

2. **Sim** - para a criança que exerceu algum trabalho, na totalidade ou em parte da semana de referência. **Inclua** neste código a criança cuja natureza do trabalho implica em ofertar seus serviços ou aguardar em determinados locais por fregueses ou clientes e que, durante toda a semana de referência, não conseguiu freguês ou cliente; ou
4. **Não** - para a criança que não tinha qualquer trabalho ou não exerceu, durante toda a semana de referência, o(s) trabalho(s) que tinha.

**QUESITO 5 - Na semana de 21 a 27 de setembro de 2008, \_\_\_\_ tinha algum trabalho remunerado do qual estava temporariamente afastado(a) por motivo de férias, licença, falta voluntária, doença, más condições do tempo ou por outra razão?**

Este quesito visa a identificar a criança que não exerceu o **trabalho remunerado** (em dinheiro, produtos, mercadorias ou benefícios) que tinha na semana de referência.

Veja as instruções do quesito 2 do Capítulo XIV.

**QUESITOS 6 A 8 - PARA CRIANÇA OCUPADA NO PERÍODO DE CAPTAÇÃO DE 358 DIAS**

Estes quesitos destinam-se à criança que não era ocupada na semana de referência, mas trabalhou no período de captação de 358 dias (código 3 no quesito 5).

As indagações destes quesitos devem referir-se ao trabalho único ou principal que a criança teve no período de captação de 358 dias.

Veja as instruções do quesito 63 e as instruções gerais dos quesitos 64 a 66 do Capítulo XIV, onde se encontram os critérios estabelecidos para definir o número de trabalhos e o trabalho principal no período de captação de 358 dias.

**QUESITO 6 - Qual era a ocupação que \_\_\_ exercia no trabalho que teve no período de 28 de setembro de 2007 a 20 de setembro de 2008?**

Este quesito investiga a ocupação que a criança exercia no trabalho que teve, anteriormente, no período de captação de 358 dias.

Veja as instruções do quesito 6 do Capítulo XIV, lembrando que, neste quesito, a investigação deve referir-se ao trabalho que a criança teve no período de 28 de setembro de 2007 a 20 de setembro de 2008.

**QUESITO 7 - Qual era a atividade principal do empreendimento (negócio, firma, empresa, instituição, entidade etc.) em que \_\_\_ teve esse trabalho?**

Este quesito visa a identificar a atividade principal do empreendimento em que a criança teve esse trabalho no período de captação de 358 dias.

Veja as instruções do quesito 7 do Capítulo XIV, lembrando que, neste quesito, a investigação deve referir-se ao trabalho que a criança teve no período de 28 de setembro de 2007 a 20 de setembro de 2008.

**QUESITO 8 - Nesse trabalho que teve, \_\_\_ era:**

Este quesito destina-se a captar a posição na ocupação da criança no trabalho que teve no período de captação de 358 dias.

Veja as definições de **posição na ocupação** que constam do Capítulo XIV.

**QUESITOS 9 A 13 - PARA CRIANÇA OCUPADA NA SEMANA DE REFERÊNCIA**

Estes quesitos destinam-se à criança ocupada na semana de referência (código 2 no quesito 4 ou código 1 no quesito 5).

## **QUESITOS 9 A 11 - CARACTERÍSTICAS DO TRABALHO ÚNICO OU PRINCIPAL DA SEMANA DE REFERÊNCIA**

Estes quesitos devem referir-se ao trabalho único ou principal que a criança tinha na semana de referência.

Veja as instruções do quesito 5 e as instruções gerais dos quesitos 6 a 61 do Capítulo XIV, onde se encontram os critérios estabelecidos para definir o número de trabalhos e o trabalho principal na semana de referência.

### **QUESITO 9 - Qual era a ocupação que \_\_\_ exercia no trabalho que tinha na semana de 21 a 27 de setembro de 2008?**

Este quesito investiga a ocupação que a criança exercia no trabalho que tinha na semana de referência.

Veja as instruções do quesito 6 do Capítulo XIV.

### **QUESITO 10 - Qual era a atividade principal do empreendimento (negócio, firma, empresa, instituição, entidade etc.) em que \_\_\_ tinha esse trabalho?**

Este quesito visa a identificar a atividade principal do empreendimento em que a criança tinha trabalho na semana de referência.

Veja as instruções do quesito 7 do Capítulo XIV.

### **QUESITO 11 - Nesse trabalho, \_\_\_ era:**

Este quesito destina-se a captar a posição na ocupação da criança no trabalho que tinha na semana de referência.

Veja as definições de **posição na ocupação** que constam do Capítulo XIV.

## **QUESITOS 12 A 13 - RENDIMENTO DE TRABALHO E HORAS TRABALHADAS DA SEMANA DE REFERÊNCIA**

Estes quesitos destinam-se a captar rendimento do trabalho único ou do conjunto de todos os trabalhos que a criança tinha na semana de referência e as horas semanais trabalhadas.

**QUESITO 12 - Qual era o rendimento mensal que \_\_\_\_ ganhava normalmente, em setembro de 2008, no(s) trabalho(s) que tinha na semana de 21 a 27 de setembro de 2008?**

Este quesito investiga o tipo de remuneração e o valor do rendimento mensal em dinheiro ou em produtos ou mercadorias que a criança recebia **no(s) trabalho(s)** que tinha na semana de referência.

Veja as instruções do quesito 53 do Capítulo XIV, lembrando que, neste quesito, deve ser registrado:

⇒ rendimento mensal do único trabalho; ou

⇒ **a soma dos rendimentos mensais de todos os trabalhos, para a criança com dois ou mais trabalhos.**

Além das instruções encontradas no quesito 53 considere, ainda, a seguinte, referente ao código 8:

**8. Não remunerado** - para a pessoa que era trabalhadora não remunerada no(s) trabalho (s) que tinha na semana de referência.

**QUESITO 13 - Quantas horas \_\_\_\_ trabalhava normalmente por semana no(s) trabalho(s) que tinha na semana de 21 a 27 de setembro de 2008?**

Este quesito investiga o número de horas que a criança normalmente despendia por semana no (s) trabalho (s) que tinha na semana de referência.

Veja as instruções do quesito 58 do Capítulo XIV, lembrando que, neste quesito, devem ser registradas:

⇒ as horas normalmente despendidas por semana no único trabalho; ou

⇒ a soma das horas normalmente despendidas por semana em todos os trabalhos, para a criança com dois ou mais trabalhos

**QUESITOS 14 E 15**

**QUESITO 14 - Na semana de 21 a 27 de setembro de 2008, \_\_\_\_ costumava cuidar dos afazeres domésticos?**

Este quesito destina-se a captar a criança que, na semana de referência, costumava cuidar, integralmente ou parcialmente, dos afazeres domésticos, independentemente de ser ocupada, ou não.

Veja as instruções do quesito 121 do Capítulo XIV.

**QUESITO 15 - Quantas horas, \_\_\_ dedicava normalmente por semana aos afazeres domésticos?**

Este quesito investiga o número de horas que a criança normalmente despendia por semana para a realização, no domicílio de residência, de tarefas não econômicas (ou seja, que não atendem as condições estabelecidas no conceito de trabalho).

Veja as instruções do quesito 121a do Capítulo XIV, lembrando que, neste quesito, devem ser registradas:

Ao fazer o lançamento do número de horas observe que:

- a) o registro deve ser feito, com dois algarismos, em horas inteiras, considerando 30 minutos ou mais como uma hora e desprezando os períodos inferiores a 30 minutos. Por exemplo, 40 horas e 30 minutos deve ser registrado como 41, e 35 horas e 20 minutos como 35;
- b) registre **98** para a criança que dedicava normalmente 98 horas ou mais por semana aos afazeres domésticos.

**QUESITO 16 – O informante desta parte foi:**

Assinale, conforme o caso, a quadrícula:

- 2. Morador** – quando a pessoa moradora do domicílio respondeu as perguntas sobre a sua própria situação ou de outro morador. Registre o número do informante desta parte; ou
- 4. Não morador** – quando a pessoa não moradora do domicílio respondeu as perguntas sobre a situação da pessoa pesquisada.





## Características de Trabalho e Rendimento dos Moradores de 10 Anos ou mais de idade

### Tópicos deste Capítulo

1. Pessoas ocupadas na semana de referência, nos 358 dias e antes do período de 365 dias;
2. Pessoas ocupadas ou não na semana de referência e nos períodos de 23 dias, 30 dias e 305 dias; e
3. Pessoas que nunca trabalharam e nem procuraram trabalho.



## **CAPÍTULO XIV**

### **PARTE 9 - CARACTERÍSTICAS DE TRABALHO E RENDIMENTO DOS MORADORES DE 10 ANOS OU MAIS DE IDADE**

#### **INTRODUÇÃO**

A parte 9 do questionário destina-se aos moradores de 10 anos ou mais de idade em 27 de setembro de 2008 (ou seja, nascidos até 27 de setembro de 1998).

Nesta parte caracterizam-se:

- a) as pessoas ocupadas na semana de referência, no período de captação de 358 dias e antes do período de referência de 365 dias;
- b) as pessoas, ocupadas ou não, que procuraram trabalho na semana de referência e nos períodos de captação de 23 dias, 30 dias e 305 dias; e
- c) as pessoas que nunca trabalharam nem procuraram trabalho.

Para a pessoa ocupada na semana de referência investigam-se, com maior profundidade, as características do trabalho principal, separando-se os aspectos específicos do ramo que compreende as atividades da agricultura, silvicultura, pecuária, extração vegetal, pesca e piscicultura, inclusive algumas características dos empregados temporários nos serviços auxiliares deste ramo. Levantam-se, também, características do trabalho secundário e alguns aspectos dos outros trabalhos em que a pessoa era ocupada na semana de referência.

Para a pessoa ocupada no período de captação de 358 dias investigam-se as características do trabalho principal desse período, exceto para a pessoa que mantinha este trabalho na semana de referência.

Para a pessoa ocupada no período de referência de 365 dias buscam-se a filiação a sindicato e a idade com que começou a trabalhar.

Para a pessoa que somente foi ocupada antes do período de referência de 365 dias é pesquisado o tempo de permanência no último trabalho e algumas características do último trabalho, no caso da saída ter ocorrido há menos de 5 anos.

Além da investigação sobre procura de trabalho, indagam-se, para toda pessoa de 10 anos ou mais de idade, a contribuição para entidade de previdência privada, a condição de aposentado, pensionista e de exercício da atividade não econômica de cuidar dos afazeres domésticos.

A investigação dos rendimentos abrange aqueles oriundos de trabalho da semana de referência e de outras fontes da pessoa de 10 anos ou mais de idade.

O conjunto de informações obtidas na pesquisa fornece elementos para traçar o perfil da população, por condição de atividade na semana de referência e no período de referência de 365 dias, e da distribuição de rendimentos da população do País.

**Algumas das formas como os resultados podem ser utilizados são indicadas a seguir:**

- ⇒ *conhecer as distinções entre as estruturas por sexo, idade, cor e instrução da população de 10 anos ou mais de idade, segundo a condição de atividade na semana de referência e no período de referência de 365 dias;*
- ⇒ *classificar as pessoas, quanto à **condição de ocupação** no período de referência especificado (semana de referência ou período de referência de 365 dias), em **ocupadas e desocupadas**:*

**Pessoas ocupadas** – são classificadas como ocupadas no período de referência especificado (semana de referência ou período de referência de 365 dias) as pessoas que tinham trabalho durante todo ou parte desse período. **Considera-se**, ainda como ocupadas as pessoas que não exerceram o trabalho remunerado que tinham no período especificado por motivo de férias, licenças, greve etc;

**Pessoas desocupadas** – são classificadas como desocupadas as pessoas sem trabalho que tomaram alguma providência efetiva de procura de trabalho no período de referência especificado (semana de referência ou período de referência de 365 dias);

- ⇒ classificar as pessoas, quanto à condição de atividade **no período de referência especificado (semana de referência ou período de referência de 365 dias)**, em economicamente ativas e não economicamente ativas:

**Pessoas economicamente ativas** – são classificadas como pessoas economicamente ativas, as pessoas que no período de referência especificado (semana de referência ou período de referência de 365 dias) eram consideradas como pessoas ocupadas ou desocupadas nesse período.

**Pessoas não economicamente ativas** – são classificadas como pessoas não economicamente ativas no período de referência especificado (semana de referência ou período de referência de 365 dias) as pessoas que não foram classificadas como ocupadas nem desocupadas nesse período;

- ⇒ *estudar as diferenciações entre a força de trabalho migrante e não-migrante;*
- ⇒ *obter a distribuição da população ocupada, na semana de referência e no período de referência de 365 dias, por grupos de ocupação e ramos de atividade;*
- ⇒ *traçar o perfil da população ocupada no ramo que compreende as atividades da agricultura, silvicultura, pecuária, extração vegetal, pesca e piscicultura;*
- ⇒ *para a população empregada nos demais ramos:*
  - *mensurar o contingente empregado em trabalho noturno;*
  - *captar a população empregada em empreendimento de pequeno porte;*
  - *caracterizar o emprego formal e informal;*
- ⇒ *captar a importância dos principais tipos de remuneração em benefícios recebidos pelos empregados;*
- ⇒ *medir o tempo despendido no percurso do domicílio para o trabalho;*
- ⇒ *acompanhar o desenvolvimento da contribuição para instituto de previdência nas distintas categorias da população ocupada;*
- ⇒ *captar alguns aspectos da rotatividade da mão-de-obra;*
- ⇒ *conhecer a população ocupada filiada a sindicato;*
- ⇒ *verificar a evolução da idade de ingresso no trabalho da população ocupada de diferentes faixas etárias;*
- ⇒ *estudar as características que diferenciam a parcela das pessoas com mais de um trabalho do restante da população ocupada;*
- ⇒ *conhecer as características principais do último trabalho das pessoas que não estavam ocupadas no período de referência de 365 dias;*

- ⇒ obter a demanda total de trabalho (considerando tanto as pessoas ocupadas como as desocupadas à procura de trabalho);
- ⇒ associar o envolvimento da população ocupada com atividades não econômicas;
- ⇒ traçar o perfil da população não economicamente ativa; e
- ⇒ acompanhar a evolução dos rendimentos de trabalho e de outras fontes.

Para a investigação desta parte é essencial o conhecimento do conceito de **trabalho**.

## CONCEITO DE TRABALHO

Para a finalidade da pesquisa, considera-se como trabalho em atividade econômica o exercício de:

- a) ocupação remunerada em dinheiro, produtos, mercadorias ou benefícios (moradia, alimentação, roupas etc.) na produção de bens ou serviços;
- b) ocupação remunerada em dinheiro ou benefícios (moradia, alimentação, roupas etc.) no serviço doméstico;
- c) ocupação sem remuneração na produção de bens e serviços, desenvolvida durante pelo menos uma hora na semana:
  - em ajuda a membro da unidade domiciliar que tenha trabalho como empregado na produção de bens primários (que compreende as atividades de agricultura, silvicultura, pecuária, extração vegetal ou mineral, caça, pesca e piscicultura), conta-própria ou empregador;
  - em ajuda a instituição religiosa, beneficente ou de cooperativismo; ou
  - como aprendiz ou estagiário;
- d) ocupação desenvolvida, durante pelo menos uma hora na semana:
  - na produção de bens, do ramo que compreende as atividades da agricultura, silvicultura, pecuária, extração vegetal, pesca e piscicultura, destinados à própria alimentação de pelo menos um membro da unidade domiciliar; ou
  - na construção de edificações, estradas privadas, poços e outras benfeitorias (exceto as obras destinadas unicamente à reforma) para o próprio uso de pelo menos um membro da unidade domiciliar

**No conceito de trabalho caracterizam-se as condições de:**

- ✓ trabalho remunerado (a e b);
- ✓ trabalho sem remuneração (c); e
- ✓ trabalho na produção para o próprio consumo ou na construção para o próprio uso (d).



**ATENÇÃO:**

Situação que **NÃO ATENDE** ao conceito de trabalho da pesquisa:

⇒ Pessoa que fica esmolando, mendigando, pedindo (dinheiro, remédios, roupas etc.).

Situação que **ATENDE** ao conceito de trabalho da pesquisa:

Artistas populares e Outros, principalmente nos centros urbanos e cidades turísticas encontramos pessoas que desenvolvem atividades de:

- **Estátuas vivas** – pessoas que normalmente pintam o corpo e vestidas com figurinos especiais se mantêm imóveis por determinado tempo, desenvolvendo atividades artísticas.
- **Malabaristas** – crianças e adolescentes, em semáforos (sinais) de ruas ficam com malabares, bolinhas, tochas incendiárias etc., desenvolvendo atividades artísticas.
- **Sanfoneiros, Flautistas, Clarinetistas, Repentistas**, e outros artistas populares que se apresentam nas ruas, praças, quermesses, praias etc. desenvolvendo atividades artísticas.
- **Serviço de limpeza de pára-brisas** - crianças e adolescentes, em semáforos (sinais) de ruas ficam com garrafas de água com ou sem detergente, limpando os pára-brisas dos carros, desenvolvendo atividade de serviço de lavagem de veículos.
- **Serviço de guarda de veículos ( flanelinhas)** – pessoas que tomam conta dos veículos estacionados. desenvolvendo atividade de serviço de guarda de carros.
- **Comércios diversos** – pessoas que comercializam balas, jornais, biscoitos, bolachas, pipocas, salgadinhos, revistas, publicações, flores etc. em semáforos (sinais) de ruas, em “engarrafamentos” no trânsito, em estabelecimentos fechados (bares, restaurantes etc.) e, outros locais, desenvolvendo atividade de comércio ambulante de mercadorias em geral ou comércio ambulante de alimentação.

**QUESITOS 1 A 4 – PARA PESSOA DE 10 ANOS OU MAIS DE IDADE**

Estes quesitos destinam-se a captar a **pessoa ocupada** na semana de referência, sendo que:

- ✓ o quesito 1 busca a pessoa que exerceu algum trabalho na semana de referência;
- ✓ o quesito 2 visa a identificar a pessoa que tinha trabalho **remunerado** e não exerceu esse trabalho na semana de referência; e
- ✓ os quesitos 3 e 4 estão direcionados, especificamente, para a identificação da pessoa que, na semana de referência, trabalhou na produção para o próprio consumo ou na construção para o próprio uso (conforme critérios definidos no conceito de trabalho) e que, sem indagações explícitas, poderia não se caracterizar como ocupada.

**QUESITO 1 - \_\_\_\_ trabalhou na semana de 21 a 27 de setembro de 2008?**

Este quesito investiga se a pessoa exerceu algum trabalho na semana de referência.

Após a resposta da pessoa a esta pergunta faça, se necessário, indagações adicionais, tanto no caso de resposta positiva como negativa. Em especial, assegure-se de captar a pessoa que, na semana de referência, exerceu algum trabalho remunerado ou sem remuneração, considerando que os quesitos 3 e 4 permitem captar a pessoa que trabalhou na produção para o próprio consumo ou construção para o próprio uso e não for identificada, de imediato, como tendo trabalho.

Por exemplo, uma pessoa em resposta à pergunta formulada neste quesito informou que não trabalhou. Outras indagações podem mostrar que essa pessoa exercia, paralelamente aos afazeres domésticos, outras tarefas remuneradas (tais como preparo de doces e salgados, costura, tricô etc.) no seu próprio domicílio, ou que ajudava, sem remuneração, no atendimento dos clientes da loja de calçados do seu cônjuge.

Assinale, conforme o caso, a quadrícula:

1. **Sim** - para a pessoa que exerceu algum trabalho, na totalidade ou em parte da semana de referência. **Inclua** neste código a pessoa cuja natureza do trabalho implica em ofertar seus serviços ou aguardar em determinados locais por fregueses ou clientes e que, durante toda a semana de referência, não conseguiu freguês ou cliente; ou
3. **Não** - para a pessoa que não tinha qualquer trabalho ou não exerceu, durante toda a semana de referência, o(s) trabalho(s) que tinha. **Inclua** neste código a pessoa que tinha trabalho remunerado na semana mas não exerceu por estar temporariamente



afastada por motivo de férias, licença (remunerada e não remunerada), falta voluntária, greve, doença, má condição de tempo ou por outra razão. **Aceita-se** neste código a pessoa que trabalhou exclusivamente na produção para próprio consumo ou na construção para o próprio uso.

**QUESITO 2 - Na semana de 21 a 27 de setembro de 2008, \_\_\_ tinha algum trabalho remunerado do qual estava temporariamente afastado(a) por motivo de férias, licença, falta voluntária, greve, suspensão temporária de contrato de trabalho, doença, más condições do tempo ou por outra razão?**

O objetivo deste quesito é captar a pessoa que não exerceu o trabalho **remunerado** (em dinheiro, produtos, mercadorias ou benefícios) que tinha na semana de referência. Assinale, conforme o caso, a quadrícula:

**2. Sim** - para a pessoa que, tinha trabalho remunerado, mas não o exerceu durante toda a semana de referência, por motivo de:

- férias, licença (remunerada ou não remunerada), falta voluntária ao trabalho, greve, doença;
- suspensão temporária de contrato de trabalho; ou
- más condições do tempo, quebra de máquina, limitação de produção ou qualquer outro impedimento independente da sua vontade.

**Inclua** neste código a pessoa que mantinha o vínculo de trabalho mas, durante toda a semana de referência, estava afastada por estar frequentando curso de pós-graduação, formação ou especialização profissional recebendo ou não uma bolsa de estudos para a realização deste curso; ou

**4. Não** - para pessoa que não tinha trabalho remunerado na semana de referência do qual estava temporariamente afastado(a) por motivo de férias, licença, falta voluntária, greve, suspensão temporária de contrato de trabalho, doença, más condições do tempo ou por outra razão.

**QUESITO 3 - Na semana de 21 a 27 de setembro de 2008, \_\_\_ exerceu tarefas em cultivo, pesca ou criação de animais destinados à própria alimentação das pessoas moradoras no domicílio?**

Este quesito busca captar a pessoa que, na semana de referência, exerceu algum trabalho na produção para o próprio consumo.

Assinale, conforme o caso, a quadrícula:

1. **Sim** - para a pessoa que, na totalidade ou em parte da semana de referência, trabalhou em alguma tarefa, do ramo que compreende as atividades da agricultura, silvicultura, pecuária, extração vegetal, pesca e piscicultura, para produzir alimentos para consumo de pelo menos um membro da unidade domiciliar (ou seja, a produção não era para venda ou troca); ou
  
3. **Não** - para a pessoa que, durante toda a semana de referência, não trabalhou em alguma tarefa, do ramo que compreende as atividades da agricultura, silvicultura, pecuária, extração vegetal, pesca e piscicultura, para produzir alimentos para o próprio consumo de pelo menos um membro da unidade domiciliar.

**Exemplo:**

Uma pessoa informou que, além dos afazeres domésticos, somente dedicava-se ao cultivo de verduras destinadas, apenas, à alimentação dos moradores da sua unidade domiciliar. Na semana de referência ela dedicou 8 horas às tarefas de cultivo das verduras. Esta pessoa será considerada como ocupada.

**Exemplo:**

Uma pessoa informou que, além de estudar, trabalhou 21 horas na semana de referência cuidando da criação de galinhas e da plantação de legumes, que se destinavam, apenas, à alimentação dos moradores da sua unidade domiciliar, e não tinha qualquer outra atividade. Esta pessoa será considerada como ocupada.

**Exemplo:**

Uma pessoa informou que, após se aposentar, dedicou-se, apenas, à pesca para o próprio consumo dos moradores da sua unidade domiciliar e eventuais visitas. Esta pessoa declarou, ainda, que, além deste consumo, o produto das suas pescarias somente era **dado** ao seu filho, que morava em outro domicílio, quando este vinha visitá-la. Na semana de referência esta pessoa dedicou 16 horas às suas pescarias. Esta pessoa será considerada como ocupada.

**QUESITO 4 - Na semana de 21 a 27 de setembro de 2008, \_\_\_ exerceu tarefas em construção de prédio, cômodo, poço ou outras obras de construção destinadas ao próprio uso das pessoas moradoras no domicílio?**

Este quesito busca captar a pessoa que, na semana de referência, exerceu algum trabalho na construção para o próprio uso.

Assinale, conforme o caso, a quadrícula:

2. **Sim** - para a pessoa que, na totalidade ou em parte da semana de referência, trabalhou em atividade de construção de qualquer edificação, estrada privativa, poço ou outra benfeitoria (**exceto as obras unicamente de reforma**) destinada ao próprio uso de pelo menos um membro da unidade domiciliar; ou
  
4. **Não** - para a pessoa que, durante toda a semana de referência não trabalhou. **Inclua** neste código a pessoa que, apenas, exerceu tarefas em obras unicamente de reforma ou manutenção, para o próprio uso de pelo menos um membro da unidade domiciliar.

**Exemplo:**

Uma pessoa informou que estava aposentada, mas trabalhou 32 horas na semana de referência construindo um poço na propriedade em que residia para fornecer água para a sua moradia, não tendo nenhuma outra atividade. Esta pessoa será considerada como ocupada.

**Exemplo:**

Uma pessoa informou que, na semana de referência, dedicou 20 horas às tarefas de construção da casa em que irá morar, localizada em um terreno próximo ao domicílio em que está residindo. Além destas tarefas de construção de sua futura moradia, esta pessoa não exerceu qualquer outro trabalho. Esta pessoa será considerada como ocupada.

**Exemplo:**

Uma pessoa informou que, na semana de referência, dedicou-se às tarefas de reforma do banheiro do seu apartamento. Esta pessoa **não** será considerada como ocupada na construção para o próprio uso.

**Exemplo:**

Uma pessoa informou que, na semana de referência, dedicou-se, exclusivamente, às tarefas de construção de um cômodo com banheiro para alugar. Esta pessoa **não** será considerada como ocupada na construção para o próprio uso.

**PARA PESSOA OCUPADA NA SEMANA DE REFERÊNCIA**

Os quesitos de 5 a 66 destinam-se à pessoa ocupada na semana de referência, ou seja, que tinha algum trabalho nessa semana (código 1, no quesito 1 ou 3, ou código 2, no quesito 2 ou 4). Contudo, é necessário primeiro definir o **conceito de empreendimento**.

## EMPREENDIMENTO

Entende-se por **empreendimento** a empresa, a instituição, a entidade, a firma, o negócio etc., ou, ainda, o trabalho sem estabelecimento, desenvolvido, individualmente ou com a ajuda de outras pessoas (empregados, sócios ou trabalhadores não remunerados).

O **empreendimento** pode ser constituído por:

- **um único estabelecimento**
- **dois ou mais estabelecimentos; ou**
- **não ter estabelecimento**

### Exemplo:

Uma pessoa trabalhava unicamente explorando a padaria de sua propriedade (um empreendimento com um estabelecimento).

### Exemplo:

Uma pessoa trabalhava no seu único sítio onde cultivava algodão com a ajuda de membros não remunerados da sua unidade domiciliar (um empreendimento com um estabelecimento).

### Exemplo:

Uma pessoa trabalhava como gerente de uma empresa constituída por cinco sapatarias (um empreendimento com cinco estabelecimentos).

### Exemplo:

Uma pessoa trabalhava por conta-própria vendendo, nas ruas, os doces que comprava no varejo de uma fábrica destes produtos (um empreendimento sem estabelecimento).

Em um **empreendimento** pode ser desenvolvida:

- uma única atividade econômica; ou
- duas ou mais atividades econômicas.

**Exemplo:**

Uma pessoa era empregada permanente de uma fazenda de cultivo exclusivo de café (um empreendimento com um estabelecimento e uma única atividade).

**Exemplo:**

Uma pessoa era empregada de uma empresa constituída por três restaurantes (um empreendimento com três estabelecimentos e uma única atividade).

**Exemplo:**

Uma pessoa trabalhava sem remuneração na fazenda do seu pai onde havia cultivo de milho e criação de porcos (um empreendimento com um estabelecimento e duas atividades).

**Exemplo:**

Uma pessoa trabalhava na sua papelaria onde, também, prestava serviços de xerografia aos fregueses (um empreendimento com um estabelecimento e duas atividades).

**Exemplo:**

Uma pessoa possui uma extensão de terra que divide em três partes. Na primeira parte destas terras, esta pessoa explorava sozinha um empreendimento onde criava gado bovino, na segunda parte, explorava um empreendimento com um amigo onde cultivava milho; e na terceira parte explorava um empreendimento em sociedade com seu filho onde criava galinhas (três empreendimentos com três estabelecimentos e três atividades).

**Ainda que, rigorosamente, a pessoa que trabalhava em serviço doméstico remunerado não esteja vinculada a um empreendimento, por convenção, este tipo de atividade será contado como se fosse um empreendimento para se identificar o número de trabalhos que a pessoa tinha.**

É importante notar, primeiramente, que uma pessoa com mais de um trabalho, ou seja, ocupada em mais de um empreendimento, pode exercer:

- a) a mesma ocupação em empreendimentos de atividades econômicas idênticas, ou não; ou
- b) ocupações distintas em empreendimentos de atividades econômicas idênticas, não.

**Exemplo:**

Uma pessoa era empregada como professora de inglês em dois colégios distintos. Esta pessoa exercia a mesma ocupação em dois empreendimentos de mesma atividade econômica.

**Exemplo:**

Uma pessoa era empregada como médico em uma empresa de construção civil e, também, em um hospital estadual. Esta pessoa exercia a mesma ocupação em dois empreendimentos de atividades econômicas distintas.

**Exemplo:**

Uma pessoa era empregada como secretária de uma loja de departamentos e trabalhava, em sua casa, por conta-própria, fazendo serviços de tradução do inglês para o português. Esta pessoa exercia ocupações diferentes em dois empreendimentos de atividades distintas.

**CASOS ESPECIAIS:**

Na contagem do número de trabalhos devem ser observados os seguintes casos especiais:

- a) o trabalho na produção para o próprio consumo ou na construção para o próprio uso (**conforme definições do conceito de trabalho**) somente será contado se a pessoa não houver tido qualquer outro trabalho remunerado ou sem remuneração na semana de referência.

**Exemplo:**

Na semana de referência uma pessoa dedicou 30 horas às tarefas de plantio de verduras destinadas exclusivamente à alimentação das pessoas moradoras na sua residência e 20 horas trabalhando, sem remuneração, no consultório médico do filho com quem morava. Esta pessoa será considerada como tendo um único trabalho na semana de referência e que será aquele que exercia no consultório do seu filho.

**Exemplo:**

Na semana de referência uma pessoa, aproveitando o período de férias do seu emprego em uma firma de construção civil, dedicou 38 horas às tarefas de construção de um segundo pavimento no prédio da casa em que morava, visando ampliá-la para o seu próprio uso e das pessoas com quem residia. Esta pessoa será considerada como tendo um único trabalho na semana de referência e que será aquele que tinha na firma de construção civil.

**Exemplo:**

Na semana de referência, uma pessoa trabalhou como tratador de porcos em uma fazenda que tinha um pequeno rebanho suíno e cuja atividade principal era a cultura do milho (empreendimento com um estabelecimento e duas atividades). Esta pessoa também trabalhou 14 horas na semana de referência na horta que cultivava, em área que recebia do fazendeiro que a empregava, e cuja produção destinava-se **unicamente** ao consumo dos moradores da sua unidade domiciliar. Esta pessoa será considerada como tendo um único trabalho na semana de referência e que será aquele que tinha como empregado na fazenda de cultura de milho.

**Exemplo:**

Uma pessoa trabalhava na produção para o próprio consumo, criando galinhas no seu próprio domicílio. Na semana de referência, esta pessoa, excepcionalmente, vendeu algumas galinhas. Esta pessoa será considerada como tendo um único trabalho na semana de referência e será aquele que tinha como conta-própria na criação de galinhas.

b) a posição na ocupação de empregado temporário em atividade da agricultura, silvicultura, pecuária, extração vegetal, pesca ou piscicultura ou nos serviços auxiliares de alguma destas atividades (ver definição no **questo 8** desta parte), ainda que exercida em diversos empreendimentos e para diferentes empregadores, será considerada como um único trabalho.

**Exemplo:**

Uma pessoa, na semana de referência, trabalhou para três empregadores diferentes como empregado temporário na colheita de soja. Esta pessoa será considerada como tendo um único trabalho.

c) a pessoa com mais de um contrato (ou vínculo) para lecionar na mesma área (federal, estadual ou municipal) do ensino público, será considerada como tendo tantos trabalhos quantos forem os contratos (ou vínculos), embora exercidos no mesmo empreendimento.

**Exemplo:**

Uma pessoa, na semana de referência, tinha dois contratos distintos na área do ensino estadual. No primeiro, era contratada para lecionar no ensino regular do 2º grau e, no segundo, no ensino supletivo do 2º grau. Esta pessoa será considerada como tendo dois trabalhos.

Para a pessoa que trabalhava como conta-própria ou empregadora é importante considerar, na definição do número de empreendimentos que explorava, que:

a) as atividades econômicas que a pessoa explorava sem a participação de sócios e aquelas que ela explorava em sociedade com um ou mais indivíduos constituíam

empreendimentos distintos. A atividade econômica pode, no entanto, ser a mesma nos diversos empreendimentos.

**Exemplo:**

Na semana de referência uma pessoa tinha trabalho em uma fazenda de criação de gado bovino, em sociedade com um amigo (um empreendimento com um estabelecimento e uma atividade). Esta pessoa também tinha trabalho em uma outra fazenda, de sua propriedade, onde explorava sozinha, a criação de gado bovino (um empreendimento com um estabelecimento e uma atividade). Esta pessoa será considerada como ocupada com dois trabalhos.

**Exemplo:**

Na semana de referência uma pessoa tinha trabalho na fazenda de sua propriedade e onde não tinha sócios. Nesta fazenda havia cultivo de milho e criação de porcos (um empreendimento com um estabelecimento e duas atividades). Esta pessoa também tinha trabalho em uma plantação de milho que explorava, em sociedade com amigo, em terras arrendadas para esta finalidade (um empreendimento com um estabelecimento e uma atividade). Esta pessoa será considerada como ocupada com dois trabalhos.

- b) as atividades econômicas que a pessoa explorava com diferentes sócios constituíam empreendimentos distintos. A atividade econômica pode, no entanto, ser a mesma nos diversos empreendimentos.

**Exemplo:**

Na semana de referência uma pessoa tinha trabalho em uma loja de roupas que explorava em sociedade com seu filho (um empreendimento com um estabelecimento e uma atividade). Esta pessoa também tinha trabalho em duas outras lojas de roupas que explorava, como uma única empresa, em sociedade com um amigo (empreendimento com dois estabelecimentos e uma única atividade). Esta pessoa será considerada como ocupada com dois trabalhos.

**Exemplo:**

Na semana de referência uma pessoa explorava uma clínica pediátrica em sociedade com dois médicos. Esta pessoa também explorava um ranário em sociedade com estes mesmos médicos. Esta pessoa será considerada como ocupada com dois trabalhos.

Satisfeitas estas condições ou inexistindo a participação de sócios nas atividades econômicas exploradas pela pessoa como conta-própria ou empregadora, podem ainda surgir outras situações para as quais seja necessário caracterizar se existe um ou mais empreendimentos. Estas situações podem ocorrer quando as atividades econômicas exploradas pela pessoa não constituíam uma empresa, firma ou negócio. Nestes casos, considere que a pessoa explorava mais de um empreendimento quando for possível separar para cada um deles:



- ⇒ a) o rendimento de trabalho;
- ⇒ b) o pessoal que ocupava;
- ⇒ c) as receitas;
- ⇒ d) as despesas (tais como, pagamento de empregados, impostos, ferramentas, aluguel, maquinaria, luz, força, material de trabalho em geral etc.); e
- ⇒ e) os investimentos

**Exemplo:**

Na semana de referência uma pessoa tinha trabalho em uma fazenda de sua propriedade, onde cultivava laranja e tangerina e criava alguns porcos (um empreendimento com um estabelecimento e três atividades). Esta pessoa trabalhava, ainda, em uma loja de aparelhos fotográficos que possuía na cidade próxima, sendo este negócio distinto da fazenda em todos os aspectos (um empreendimento com um estabelecimento). Esta pessoa será considerada como tendo dois trabalhos.

**Exemplo:**

Na semana de referência uma pessoa trabalhava em seu consultório dentário onde empregava uma única atendente. Separado em todos os aspectos do consultório, esta pessoa também trabalhava em uma loja de brinquedos de sua propriedade, onde ocupava sua esposa (que trabalhava sem remuneração) e um outro empregado. Esta pessoa será considerada como ocupada com dois trabalhos.

**Exemplo:**

Na semana de referência uma pessoa trabalhava administrando, como um único negócio, as três fazendas de sua propriedade. Na primeira fazenda havia criação de gado bovino e extração de madeira. A segunda fazenda estava voltada, principalmente, para a engorda do gado bovino para corte. Na terceira fazenda cultivava alfafa e tinha alguns porcos. Esta pessoa será considerada como ocupada com um único trabalho.

**Exemplo:**

Na semana de referência uma pessoa tinha trabalho como médico em um dos ambulatórios da rede de saúde pública (um empreendimento com vários estabelecimentos) e em seu consultório particular (um empreendimento com um estabelecimento). Esta pessoa será considerada como ocupada com dois trabalhos na semana de referência e deverá ser assinalada a quadrícula correspondente ao código 3.

**Exemplo:**

Uma pessoa, na semana de referência, tinha trabalho na sua fazenda de café (um empreendimento com um estabelecimento) e em seu escritório de advocacia (um empreendimento com um estabelecimento). Esta pessoa será considerada como ocupada com dois trabalhos na semana de referência e deverá ser assinalada a quadrícula correspondente ao código 3.

**Exemplo:**

Uma pessoa, na semana de referência, tinha trabalho como faxineira em diversos domicílios particulares (por convenção, será contado como um empreendimento) e como manicure, por conta-própria, na casa em que residia (um empreendimento sem estabelecimento). Esta pessoa será considerada como ocupada com dois trabalhos na semana de referência e deverá ser assinalada a quadrícula correspondente ao código 3.

**Exemplo:**

Uma pessoa, na semana de referência, tinha trabalho como gerente de uma empresa constituída por três restaurantes (um empreendimento com três estabelecimentos). Esta pessoa será considerada como ocupada com um único trabalho na semana de referência e deverá ser assinalada a quadrícula correspondente ao código 1.

**Exemplo:**

Uma pessoa, na semana de referência, tinha trabalho como empregado em uma fazenda e, também, plantava verduras, com auxílio de sua esposa, para **vender** e consumir, em área que recebia do seu empregador. Esta pessoa será considerada como ocupada com dois trabalhos na semana de referência e deverá ser assinalada a quadrícula correspondente ao código 3.

**QUESITO 5 - Quantos trabalhos\_\_ tinha na semana de 21 a 27 de setembro de 2008?**

Este quesito investiga o número de trabalhos que a pessoa tinha na semana de referência, ou seja, em quantos empreendimentos a pessoa estava ocupada nessa semana.

Assinale, conforme o caso, a quadrícula:

1. **Um** - para a pessoa que tinha um trabalho na semana de referência;
3. **Dois** - para a pessoa que tinha dois trabalhos na semana de referência; ou
5. **Três ou mais** - para a pessoa que tinha três ou mais trabalhos na semana de referência.

**QUESITOS 6 A 61 - CARACTERÍSTICAS E REMUNERAÇÃO DO TRABALHO ÚNICO OU PRINCIPAL DA SEMANA DE REFERÊNCIA**

Estes quesitos devem referir-se ao trabalho único ou principal que a pessoa tinha na semana de referência.

Para a pessoa classificada como tendo mais de um trabalho na semana de referência, ou seja, para a que trabalhava em mais de um empreendimento (código 3 ou 5 no quesito 5), adote os seguintes critérios, na ordem enumerada, para definir o principal:

- ✓ trabalho que a pessoa teve maior tempo de permanência no período de referência de 365 dias será o principal;
- ✓ em caso de igualdade no tempo de permanência no período de referência de 365 dias, o trabalho remunerado terá, sempre, prioridade sobre o sem remuneração na definição do principal;
- ✓ dentre os trabalhos remunerados com o mesmo tempo de permanência no período de referência de 365 dias, o principal será aquele que a pessoa normalmente dedicava maior número de horas semanais. Este mesmo critério será adotado quando a pessoa só tiver trabalhos sem remuneração e houver coincidência nos tempos de permanência nesses trabalhos no período de referência de 365 dias; e
- ✓ em caso de igualdade, também, no número de horas semanais trabalhadas, o trabalho principal será aquele que proporcionava normalmente o maior rendimento.

**Exemplo:**

Na semana de referência uma pessoa tinha dois trabalhos, um remunerado e outro sem remuneração. No último dia da semana de referência ela tinha 5 meses de permanência no trabalho remunerado e 8 meses no sem remuneração. O trabalho sem remuneração será considerado como principal por ser aquele que a pessoa permaneceu mais tempo no período de referência de 365 dias.

**Exemplo:**

Uma pessoa, tinha dois trabalhos, um remunerado (A) e outro sem remuneração (B), na semana de referência. Ela esteve ocupada em ambos durante todo o período de referência de 365 dias. O trabalho A será considerado como principal, uma vez que o trabalho remunerado tem prioridade sobre o sem remuneração, em caso de igualdade no tempo de permanência de ambos no período de referência de 365 dias.

**Exemplo:**

Uma pessoa tinha, na semana de referência, dois trabalhos remunerados (A e B) e um sem remuneração (C). Ela esteve ocupada nos três durante todo o período de referência de 365 dias. Ela trabalhava normalmente 20 horas no trabalho A, 10 horas no trabalho B e 25 horas no trabalho C. O trabalho A será considerado como principal, tendo em vista que, havendo igualdade no tempo de permanência dos três trabalhos no período de referência de 365 dias, os remunerados prevalecem sobre o sem remuneração e, dentre os remunerados, tem prioridade aquele que a pessoa dedicava normalmente maior número de horas semanais.

**Exemplo:**

Uma pessoa tinha dois trabalhos (A e B) na semana de referência, nos quais ingressou antes do período de referência de 365 dias e, em ambos, trabalhava normalmente 20 horas semanais. Normalmente ela ganhava R\$ 1.500,00 no trabalho A e R\$ 1.200,00 no trabalho B. Uma vez que houve igualdade nos tempos de permanência no período de referência de 365 dias e nas horas semanais normalmente trabalhadas, o trabalho A será considerado como principal por proporcionar maior rendimento que o B.

**QUESITO 6 - Qual era a ocupação que \_\_\_ exercia no trabalho que tinha na semana de 21 a 27 de setembro de 2008?**

Este quesito investiga a ocupação que a pessoa exercia no trabalho que tinha na semana de referência.

O registro da ocupação deve ser feito nos campos seguintes aos reservados para o código e obedecendo as orientações estabelecidas no item 4 do Capítulo VII.

**Ocupação:** é o cargo, função, profissão ou ofício que a pessoa exercia.

**Exemplo:**

Uma pessoa formada em medicina, trabalhava apenas administrando a clínica ortopédica de sua propriedade. Ela tinha na semana de referência 2 empregados. O registro de sua ocupação deve ser proprietário de clínica médica.

**Exemplo:**

Uma pessoa trabalhava como mecânico de automóveis numa oficina de sua propriedade e tinha na semana de referência 4 empregados. O registro de sua ocupação deve ser mecânico de automóveis.

**Exemplo:**

Uma pessoa trabalhava apenas administrando uma oficina mecânica de sua propriedade e tinha na semana de referência 4 empregados. O registro de sua ocupação deve ser proprietário de oficina mecânica.

**Exemplo:**

Uma pessoa trabalhava como advogado num escritório de consultoria jurídica de sua propriedade e tinha na semana de referência 4 empregados. O registro de sua ocupação deve ser advogado.

**A ocupação não deve ser confundida com a formação profissional.**

**Exemplo:**

Uma pessoa formada em economia deve ser registrada como gerente de vendas, se esta última for a ocupação que exercia no seu trabalho. Para uma pessoa formada em medicina que trabalhava lecionando em uma faculdade, o registro deve indicar professor de ensino superior.

**No lançamento da ocupação, observe que:**

a) para a pessoa que exercia a ocupação de professor, o registro deve indicar, também, o grau ou, se for o caso, o tipo do curso em que lecionava. No caso de ensino fundamental, o lançamento deve especificar se a pessoa lecionava da primeira à quarta série ou da quinta à oitava série do ensino fundamental.

**Exemplo:**

Professor de ensino superior, professor do ensino médio, professor da primeira à quarta série do ensino fundamental.

b) para a pessoa que não souber o nome da ocupação, descreva o tipo de trabalho realizado, a fim de possibilitar a sua identificação.

c) para uma pessoa que era empregada de um empreendimento do setor público (federal, estadual ou municipal) e estava, na semana de referência, cedida a outro empreendimento do setor público, o registro deve indicar a ocupação exercida no empreendimento de origem. No entanto, se a pessoa estava exercendo um cargo comissionado no empreendimento para a qual foi cedida, o registro deve referir-se a este cargo que a pessoa estava exercendo no empreendimento para o qual foi cedida.

**Exemplo:**

Uma pessoa trabalhava como pesquisador de um órgão federal. Esta pessoa foi cedida para um outro órgão federal para exercer um cargo comissionado de chefe de departamento. Neste caso, deve ser registrado no quesito 6 o cargo comissionado, ou seja, chefe de departamento, que a pessoa exercia no órgão para o qual foi cedida.

**A ocupação deve ser registrada de forma suficientemente específica a fim de permitir a sua correta identificação. Registros como bancário, mecânico, industrial, trabalhador, operador, são vagos ou genéricos e impossibilitam classificar adequadamente a ocupação que a pessoa exercia.**

**Exemplo:**

Mecânico de máquina de calcular, mecânico de automóveis, operador de som, operador de telex, vendedor de frutas, vendedor praticista, trabalhador de enxada, colhedor de laranja, auxiliar de escritório, auxiliar de enfermagem, caixa de supermercado, contador, balconista, faturista, artesão em couro, artesão em madeira, aprendiz de jóquei, aprendiz de marinheiro, contínuo.

**QUESITO 7 - Qual era a atividade principal do empreendimento (negócio, firma, empresa, instituição, entidade etc.) em que \_\_\_ tinha esse trabalho?**

Este quesito visa a identificar a atividade principal do **empreendimento** em que a pessoa tinha trabalho na semana de referência, ou seja, a principal finalidade ou ramo do negócio, firma, instituição, empresa ou a entidade a que ela prestava serviços, ou a natureza da atividade exercida para a pessoa que trabalhava por conta-própria.

O registro da atividade do empreendimento deve ser feito nos campos seguintes aos reservados para o código e obedecendo as orientações estabelecidas no item 4 do Capítulo VII.

A atividade do empreendimento pode ter, ou não, uma ligação aparente com a ocupação exercida. Por exemplo, um motorista pode exercer sua ocupação em uma empresa de transporte rodoviário ou em uma fábrica de tecidos; um enfermeiro pode exercer sua ocupação em uma fábrica de vidros ou em um hospital particular; ou um tratador de porcos pode exercer sua ocupação em uma fazenda cuja atividade principal é o cultivo de soja.

**No lançamento deste quesito, observe, que:**

- a) para a pessoa que trabalhava em empreendimento do ramo que compreende as atividades da agricultura, silvicultura, pecuária, extração vegetal, pesca e piscicultura, o registro deve referir-se à principal atividade do empreendimento.

**Exemplo:**

Uma pessoa trabalhava em uma fazenda cuja principal atividade era o cultivo da banana, mas que também tinha plantação de café. O registro deve ser cultura de banana.

**Exemplo:**

Uma pessoa trabalhava em uma fazenda cuja principal atividade era a criação de gado bovino, mas que também tinha extração de madeira. O registro deve ser criação de gado bovino.

b) entretanto, para a pessoa que trabalhava em empreendimento agro-industrial, o registro deve referir-se:

à atividade principal, quando se tratar da pessoa que explorava o empreendimento; e

à atividade na qual exercia a sua ocupação, quando se tratar de qualquer outro trabalhador.

**Exemplo:**

Para a pessoa que explorava com um sócio um empreendimento que compreendia o cultivo da cana-de-açúcar e a usina de açúcar, sendo esta última a principal, o registro deve referir-se à usina de açúcar.

**Exemplo:**

Para a pessoa empregada como cortadora de cana-de-açúcar em um empreendimento que compreendia a cultura da cana-de-açúcar e a usina de açúcar, o registro deve ser cultura de cana-de-açúcar por exercer a sua ocupação na parte agrícola.

c) para a pessoa que trabalhava em empreendimento que enviava seu pessoal para prestar serviços em outros empreendimentos, o registro deve referir-se à atividade daquele com o qual ela tinha o vínculo de trabalho.

**Exemplo:**

Para a pessoa que era empregada de uma empresa de vigilância e segurança e exercia a ocupação de vigilante em banco, o registro deve ser empresa de vigilância e segurança.

- d) para a pessoa que trabalhava em empreendimento que fabricava determinados itens (por exemplo, rótulos, embalagens, tampas, rolhas etc.) unicamente para adicioná-los ao seu produto final o registro deve referir-se à fabricação deste produto final.

**Exemplo:**

Para a pessoa que trabalhava na fabricação de recipientes de vidros que uma indústria farmacêutica tem somente para o seu uso, o registro deve ser laboratório farmacêutico.

- e) para a pessoa que trabalhava em um empreendimento, controlado por uma "holding" que detinha o controle acionário de outros empreendimentos, registro deve referir-se ao principal produto fabricado no estabelecimento em que a pessoa trabalhava. No caso de pessoa que trabalhava na "holding" deve ser registrada a principal atividade deste empreendimento. Entende-se por "holding" uma companhia que controla outras pela aquisição das ações emitidas por estas.

**Exemplo:**

Para a pessoa que trabalhava como montadora de aparelhos eletrônicos, em uma indústria que produz diversos aparelhos, tais como: televisão, rádio, geladeira, sendo que o principal produto fabricado era a televisão, e cujo o controle acionário é detido por uma "holding", o registro deve ser indústria de televisão.

- f) para uma pessoa que era empregada de um empreendimento do setor público, seja da área federal, estadual ou municipal, e estiver, na semana de referência, cedida a um outro empreendimento do setor público, o registro deve indicar o empreendimento de origem, independentemente de estar exercendo, ou não, um cargo comissionado no empreendimento para o qual foi cedida.



**Exemplo:**

Uma pessoa trabalhava como pesquisador da Fundação Instituto Oswaldo Cruz. Esta pessoa foi cedida para a Universidade Estadual do Rio de Janeiro, para chefiar o Departamento de Letras Anglo-Saxônicas. Neste caso, o registro do quesito 7 deve ser Fundação Instituto Oswaldo Cruz.

A caracterização da atividade desenvolvida no empreendimento em que a pessoa trabalhava deve ser suficientemente específica a fim de permitir a sua identificação. Registros como fábrica, indústria, comércio, empresa e repartição pública são insuficientes para a identificação da atividade do empreendimento em que a pessoa estava ocupada.

**Exemplo:**

Fábrica de calçados, fábrica de cigarros, comércio de ferragem, armarinho, supermercado, loja de departamento, hospital do exército, hospital particular, ensino particular, escola pública, serviço de vigilância, serviço de desinsetização, ministério da educação, justiça do trabalho, empresa de transporte ferroviário, empresa de transporte rodoviário de carga, secretaria municipal da fazenda, secretaria da receita federal.

**POSIÇÃO NA OCUPAÇÃO**

Entende-se por **posição na ocupação** a relação de trabalho existente entre a pessoa e o empreendimento em que trabalhava.

Para a finalidade da pesquisa, foram definidas as seguintes posições na ocupação:

- ✓ **Empregado** - pessoa que trabalhava para um empregador (pessoa física ou jurídica), geralmente obrigando-se ao cumprimento de uma jornada de trabalho e recebendo em contrapartida uma remuneração em dinheiro, mercadorias, produtos ou benefícios (moradia, comida, roupas etc.).

**Também foram considerados como empregados:**

- a pessoa que estava prestando o serviço militar obrigatório remunerado; e
- o sacerdote, ministro de igreja, pastor, rabino, frade, freira e outros clérigos.

- ✓ **Trabalhador doméstico** - pessoa que trabalhava prestando serviço doméstico remunerado, em dinheiro ou benefícios, em uma ou mais unidades domiciliares. Estão incluídas nesta categoria ocupações como a empregada doméstica, faxineira, motorista, babá, mordomo etc.;

- ✓ **Conta-própria** - pessoa que trabalhava explorando o seu próprio empreendimento, sozinha ou com sócio, sem ter empregado e contando, ou não, com a ajuda de trabalhador não remunerado;
- ✓ **Empregador** - pessoa que trabalhava explorando o seu próprio empreendimento, com, pelo menos, um empregado;
- ✓ **Trabalhador não remunerado membro da unidade domiciliar** - pessoa que trabalhava sem remuneração, durante pelo menos uma hora na semana, em ajuda a membro da unidade domiciliar que era empregado na produção de bens primários (que compreende as atividades da agricultura, silvicultura, pecuária, extração vegetal ou mineral, caça, pesca e piscicultura), conta-própria ou empregador;
- ✓ **Outro trabalhador não remunerado** - pessoa que trabalhava sem remuneração, durante pelo menos uma hora na semana:
  - ✓ em ajuda a instituição religiosa, beneficente ou de cooperativismo; ou
  - ✓ como aprendiz ou estagiário.

#### **OBSERVAÇÃO:**

Considera-se como aprendiz uma pessoa que esteja aprendendo qualquer ofício ou profissão, como, por exemplo: aprendiz mecânico, eletricista, escriturário, lavrador, balconista, pedreiro etc., inclusive as pessoas que estão cumprindo o serviço militar obrigatório não remunerado.

**Trabalhador na produção para o próprio consumo** - pessoa que trabalhava, durante pelo menos uma hora na semana, na produção de bens, do ramo que compreende as atividades da agricultura, silvicultura, pecuária, extração vegetal, pesca e piscicultura, para a própria alimentação de pelo menos um membro da unidade domiciliar; e

**Trabalhador na construção para o próprio uso** - pessoa que trabalhava, durante pelo menos uma hora na semana, na construção de edificações, estradas privadas, poços e outras benfeitorias (exceto as obras destinadas unicamente à reforma) para o próprio uso de pelo menos um membro da unidade domiciliar.

**RELAÇÃO DE ATIVIDADES DO RAMO QUE COMPREENDE A AGRICULTURA, SILVICULTURA, PECUÁRIA (GRUPOS 1 e 2), EXTRAÇÃO VEGETAL, PESCA E PISCICULTURA E DOS SERVIÇOS AUXILIARES DESTES RAMOS**

**1 - AGRICULTURA**

Cultura de:

açafrao	cana-de-açúcar	grão-de-bico	nêspera
açafroa	cânhamo	grama	noz-macadamia
açaí	capim	graviola	noz-pecã
abacate	caqui	guaraná	olho-de-boi
abacaxi	cará	hortaliças	olho-de-dragão
abiu	carambola	horta	orquídea
abóbora	caruru	hortelã	palma christi
abobrinha verde	cebola	inhame	palma forrageira
acelga	cebolinha	jaboticaba	pastinaca
acerola	cenoura	jaca	pastinaga
agave	centeio	jatobá	pecã
agrião	cereais	jenipapo	pequi
aipim	cevada	jiló	pêra
aipo	chá-da-índia	juta	pêssego
alcachofra	cheiro verde	kiwi	pimentão
alface	cherimolia	laranja	pimenta
alfafa	chicória	legumes	pimenta do reino
alfavaca	chuchu	lentilha	pitanga
algodão	cidra	lichia	pitomba
alho	citro	limão	ponkan
alho-poró	coco-da-baía	lima	porro
almeirão	coentro	linho	quiabo
ameixa	cogumelo	longana	quivi
amêndoa	colza	lúpulo	rabanete
amendoim	couve chinesa	maçã	rami
amora	couve comum	macaxeira	repolho
ananás	couve de bruxelas	mandioquinha	ricino
araçá	couve-flor	malva	romã
arroz	crisântemo	mamão	rosa
aspargo	crotalária	mamona	rúcula
aveia	cupuaçu	mandioca	ruiubarbo
aveia preta	curcuma	manga	rutabaga
azedinha	dendê	mangaba	salsa
banana	erva-doce	mangarito	sapoti
bardana	erva-mate	mangericão	seringueira
batata baroa	ervilha	manjerona	serralha
batata doce	espinafre	maracujá	sisal
batata inglesa	esponja vegetal	margarida	soja
batata comum	fava	marmelo	sorgo
beldoegra	feijão	mate	taioba
berinjela	feijão em vagem	maxixe	tâmara
bertalha	feijão-de-porco	melão	tamarindo
braquiaria	figo	melancia	tangerina
brócolis	flores	menta	tomate
bucha	forragem	mexerica	trigo
cabaça	framboesa	milho	umbu
cacau	fruta-de-conde	milho zaburro	urucum
café	fruta-pão	morango	uva
cajá-manga	frutas	mostarda	uvaia
caju	fumo	mucuna-anã	vagem
calabura	gengibre	mudas	verduras
cana forrageira	girassol	nabiça	violeta
	gobo	nabo	
	goiaba	nectarina	

Adubação, aração e preparação da terra.

## 2 - SILVICULTURA

Cultura de:

acácia negra  
árvores  
carnaúba  
eucalipto  
mudas de árvores  
pinheiro  
pinus

Florestamento  
Horto florestal  
Manutenção de matas  
Plantio de matas  
Reflorestamento  
Replantio das matas

## 3 - PECUÁRIA

### 3.1 - PECUÁRIA - GRUPO 1

Criação de bovinos:

boi  
vaca

Criação de ovinos:

carneiro  
ovelha

Criação de bubalinos:

búfalo

Criação de suínos:

porco

Criação de caprinos:

cabra  
bode

### 3.2 - PECUÁRIA - GRUPO 2

Criação de:

abelha  
ave  
bicho da seda  
burro  
cachorro, canil  
cavalo  
codorna  
coelho  
galinha

ganso  
gato  
escargot  
minhoca  
jacaré  
tartaruga  
animais domésticos  
húmus de minhoca, produção  
rã

Produção de:

casulos  
cera de abelha  
mel de abelha  
geléia real  
própolis

#### 4 - EXTRAÇÃO VEGETAL

Desmatamento.

Extração de:

balata  
 barbatimão  
 borracha virgem  
 butia  
 carnaúba  
 casca de angico  
 castanha-do-pará  
 castanha-de-caju  
 caucho  
 cera vegetal (inclusive licuri)  
 copaíba  
 ouricuri (coquilho ou amêndoa)  
 corante  
 crina vegetal  
 dendê  
 erva medicinal  
 erva tóxica  
 erva-mate  
 fibra  
 fruto e sementes oleaginosos  
 guaraná  
 ipecacuanha  
 jaborandi  
 látex  
 madeira não cultivada  
 (inclusive nobre)  
 malva  
 mamona em baga  
 mangabeira  
 mangue  
 maniçoba  
 matéria tanante  
 murumuru  
 palma christi em baga  
 poaia  
 quebracho  
 resina de pinus  
 resinas vegetais  
 rícino em baga  
 sebo de ucuuba  
 sorva  
 timbó  
 tungue (coquilho ou amêndoa)

Extração de goma de:

maçaranduba ou massaranduba  
 (não elástica)  
 gomas elásticas

Extração, quebra e beneficiamento de:

babaçu

Extração de sementes de:

cumaru  
 gergelim  
 licuri  
 linhaça  
 oiticica  
 sésamo  
 ucuuba

Extração, abatimento e corte de:

árvore  
 bambu  
 corozo  
 floresta  
 jarina  
 junco  
 lenha  
 mogno  
 palmito  
 pau-campeche  
 pau-rosa  
 pinho  
 sarina  
 vime

Extração de fibra de:

caroá  
coco  
guaxima  
malva  
paco-paco  
paina  
piaçaba ou piaçava  
pita  
rami  
tucum

Extração de flor ou folha de:  
piretro

Extração de folha, palha e pó de:  
carnaúba

## 5 - PESCA

Apanha, captura, coleta e pesca de:

alga  
baleia  
cachalote  
camarão  
cetáceo  
concha  
crustáceo  
esponja  
lagosta  
mexilhão  
molusco  
ostra  
peixe

Apanha e coleta de:

pérola (exclusive cultivada)  
tartaruga  
barco de pesca  
empresa de pesca  
pesca artesanal  
pesca industrial (inclusive colônia)

## 6 - AQUICULTURA E PISCICULTURA

Criação e viveiro de:

alga  
crustáceo  
molusco  
ostra  
mexilhão  
camarão - inclusive da malásia

Criação e viveiro de peixes:

carpa  
tucunaré  
pacu  
tambaqui  
tilápia  
peixes ornamentais

Cultivo, criação e viveiro de:

pérola

## 7 - CAÇA

Animais silvestres

Minhocas para pesca, extração e coleta

## 8 - SERVIÇOS AUXILIARES DA AGRICULTURA, SILVICULTURA, PECUÁRIA, EXTRAÇÃO VEGETAL, PESCA E PISCICULTURA

### Adestramento de animais, EXCLUSIVE cães de guarda

Agenciação ou locação de mão-de-obra agrícola , inclusive o GATO

Aluguel ou locação de máquinas e equipamentos agrícola, com operador

Beneficiamento de grãos para semente

Combate às pragas

Irrigação para agropecuária

Gato, empreiteiro de mão de obra agropecuária

Inseminação artificial de animais

Jardinagem

Serviços de conservação e manutenção de jardins

Serviços de hospedagem e guarda de animais , inclusive domésticos

Serviços de plantio e manutenção de gramados de futebol

Serviços de capina de lote e terreno com qualquer finalidade

Serviços de locação de bóia-fria

Serviços de poda de árvores

Serviços de tosquiamento de ovelhas

**QUESITO 8 - Nesse trabalho, \_\_\_\_ era:**

Este quesito destina-se a captar a posição na ocupação da pessoa no trabalho que tinha, na semana de referência, em empreendimento do ramo que compreende as atividades da agricultura, silvicultura, pecuária, extração vegetal, pesca e piscicultura ou dos serviços auxiliares deste ramo.

Veja as definições de **posição na ocupação** que constam nesta parte e considere, também, a seguinte classificação estabelecida para o empregado:

**Temporário** – quando a duração do contrato ou acordo (verbal ou escrito) de trabalho tinha um término estabelecido, que poderia ser, ou não, renovado. Ou seja, o empregado que foi contratado:

- ✓ por tempo determinado; ou
- ✓ para executar um trabalho específico que, ao ser concluído, o contrato ou acordo de trabalho estaria encerrado.

O **trabalhador temporário** pode, de acordo com a região, receber uma das seguintes denominações: **bóia-fria, volante, calunga, turmeiro, peão de trecho, clandestino etc.**

**Permanente** - quando a duração do contrato ou acordo (verbal ou escrito) de trabalho não tinha um término estabelecido.

**Exemplo:**

Uma pessoa foi contratada verbalmente para a colheita que estava se iniciando em uma fazenda. Esta pessoa deve ser considerada como empregada temporária.

**Exemplo:**

Uma pessoa foi contratada verbalmente por um empreiteiro para trabalhar ajudando no preparo de uma área para o plantio e recebendo por dia trabalhado. Esta tarefa se estendeu por 45 dias, tendo sido concluída na semana seguinte à de referência. Esta pessoa deve ser considerada como empregada temporária.

Assinale, conforme o caso, a quadrícula:

- 01. Empregado permanente nos serviços auxiliares** - para a pessoa que trabalhava como empregada permanente em empreendimento dos serviços auxiliares do ramo que compreende as atividades da agricultura, silvicultura, pecuária, extração vegetal, pesca, piscicultura e caça;



- 02. Empregado permanente na agricultura, silvicultura, ou criação de bovinos, bubalinos, caprinos, ovinos ou suínos** - para a pessoa que trabalhava como empregada permanente em empreendimento de atividade da agricultura, silvicultura ou do grupo 1 da pecuária que compreende a criação de bovinos, bubalinos, caprinos, ovinos ou suínos;
- 03. Empregado permanente em outra atividade** - para a pessoa que trabalhava como empregada permanente em empreendimento de atividade da extração vegetal, pesca, piscicultura, caça ou do grupo 2 da pecuária;
- 04. Empregado temporário** - para a pessoa que trabalhava como empregada temporária em empreendimento do ramo que compreende as atividades da agricultura, silvicultura, pecuária, extração vegetal, pesca, piscicultura e caça ou nos serviços auxiliares deste ramo;
- 05. Conta-própria nos serviços auxiliares** - para a pessoa que trabalhava como conta-própria em empreendimento dos serviços auxiliares do ramo que compreende as atividades da agricultura, silvicultura, pecuária, extração vegetal, pesca, piscicultura e caça;
- 06. Conta-própria na agricultura, silvicultura ou criação de bovinos, bubalinos, caprinos, ovinos ou suínos** - para a pessoa que trabalhava como conta-própria em empreendimento de atividade da agricultura, silvicultura ou do grupo 1 da pecuária que compreende a criação de bovinos, bubalinos, caprinos, ovinos ou suínos;
- 07. Conta-própria em outra atividade** - para a pessoa que trabalhava como conta-própria em empreendimento de atividade da extração vegetal, pesca, piscicultura, caça ou do grupo 2 da pecuária;
- 08. Empregador nos serviços auxiliares** - para a pessoa que trabalhava como empregadora em empreendimento dos serviços auxiliares do ramo que compreende as atividades da agricultura, silvicultura, pecuária, extração vegetal, pesca, piscicultura e caça;
- 09. Empregador na agricultura, silvicultura ou criação de bovinos, bubalinos, caprinos, ovinos ou suínos** - para a pessoa que trabalhava como empregadora em

empreendimento de atividade da agricultura, silvicultura ou do grupo 1 da pecuária que compreende a criação de bovinos, bubalinos, caprinos, ovinos ou suínos;

**10. Empregador em outras atividades** - para a pessoa que trabalhava como empregadora em empreendimento de atividade da extração vegetal, pesca, piscicultura, caça ou grupo 2 da pecuária;

**11. Trabalhador não remunerado membro da unidade domiciliar** - para a pessoa que trabalhava como trabalhador não remunerado **membro da unidade domiciliar** em empreendimento do ramo que compreende as atividades da agricultura, silvicultura, pecuária, extração vegetal, pesca, piscicultura e caça ou dos serviços auxiliares deste ramo;

**12. Outro trabalhador não remunerado** - para a pessoa que trabalhava, sem remuneração, como aprendiz ou estagiário em empreendimento do ramo que compreende as atividades da agricultura, silvicultura, pecuária, extração vegetal, pesca, piscicultura e caça ou dos serviços auxiliares deste ramo; e

**13. Trabalhador na produção para o próprio consumo** - para a pessoa que trabalhava **exclusivamente** como trabalhador na produção para o próprio consumo.

**Exemplo:**

Uma pessoa era empregada em uma fazenda de cultura de arroz na qual trabalhava de forma contínua, realizando as tarefas necessárias a cada época e recebia ainda do proprietário deste empreendimento um trecho de terras para sua produção particular. Para esta pessoa deve ser assinalada a quadrícula correspondente ao código 02.

**Exemplo:**

Uma pessoa era empregada pelo proprietário de uma granja para trabalhar no empreendimento durante o mês em que o filho do seu empregador estaria fora visitando parentes em outro município. Para esta pessoa deve ser assinalada a quadrícula correspondente ao código 04.

**Exemplo:**

Uma pessoa, proprietária de um trator e contando somente com a ajuda de seu filho (que era um trabalhador não remunerado membro da unidade domiciliar), prestava serviços em diversos estabelecimentos agrícolas. Para esta pessoa deve ser assinalada a quadrícula correspondente ao código 05.

**QUESITOS 9 a 28**

Estes quesitos destinam-se a captar características do trabalho remunerado da pessoa que, na semana de referência, estava ocupada em empreendimento do ramo que compreende as atividades da agricultura, silvicultura, pecuária, extração vegetal, pesca e piscicultura ou era empregada temporária em empreendimento deste ramo ou dos seus serviços auxiliares.

**QUESITO 9 - Nesse emprego, \_\_\_ recebia do empregador alguma área para produção particular?**

Este quesito destina-se à pessoa que era empregada permanente no trabalho que tinha, na semana de referência, em empreendimento de atividade da agricultura, silvicultura ou de criação de bovinos, bubalinos, caprinos, ovinos ou suínos.

O objetivo deste quesito é captar se a pessoa recebia do empregador, como pagamento ou não, área no interior do estabelecimento em que era empregada, para desenvolver produção da agricultura ou pecuária para si própria, podendo, portanto, ser utilizada para venda ou para consumo na unidade domiciliar em que residia.

Assinale, conforme o caso, a quadrícula:

1. **Sim** - para a pessoa que recebia área do empregador para produção particular; ou
3. **Não** - para a pessoa que não recebia área do empregador para produção particular.

**QUESITO 10 - Nesse emprego, \_\_\_ tinha parceria com o empregador?**

Este quesito destina-se à pessoa que era empregada permanente no trabalho que tinha, na semana de referência, em empreendimento do ramo que compreende as atividades da agricultura, silvicultura, pecuária, extração vegetal, pesca e piscicultura.

O objetivo deste quesito é captar se, nesse emprego, a pessoa trabalhava em regime de parceria com o empregador, ou seja, se a pessoa recebia parte da produção do seu trabalho (meia, terça, quarta ou outra parte) como pagamento. O regime de parceria com o empregador pode estar associado, ou não, ao recebimento de uma parcela do pagamento em dinheiro.

Assinale, conforme o caso, a quadrícula:

2. **Sim** - para a pessoa que trabalhava em regime de parceria com o empregador; ou

4. **Não** - para a pessoa que não trabalhava em regime de parceria com o empregador.

**QUESITOS 11 E 12 - PARA PESSOA OCUPADA COMO EMPREGADA TEMPORÁRIA NA SEMANA DE REFERÊNCIA**

Estes quesitos destinam-se à pessoa que era empregada temporária no trabalho que tinha na semana de referência.

**QUESITO 11 - Em setembro de 2008, \_\_\_ foi contratado somente por pessoa(s) responsável(eis) pelo(s) estabelecimento(s) em que trabalhou como empregado temporário?**

Assinale, conforme o caso, a quadrícula:

1. **Sim** - para a pessoa que foi contratada pelo responsável pelo estabelecimento, no único ou em todos os estabelecimentos em que trabalhou como trabalhadora temporária em setembro de 2008. **Inclua** neste código a pessoa que foi contratada antes do mês de referência como empregado temporário, somente por pessoa(s) responsável(eis) e que manteve este(s) contrato(s) no mês de referência; ou
  
3. **Não** - para a pessoa que não foi contratada pelo responsável pelo estabelecimento, no único ou em pelo menos um dos estabelecimentos em que trabalhou como empregada temporária em setembro de 2008, independentemente desta contratação ter ocorrido no mês de referência ou em período anterior.

**Exemplo:**

Uma pessoa foi contratada como empregada temporária pelo capataz de uma fazenda de criação de gado bovino a quem se dirigiu diretamente para conseguir esse trabalho. Este foi o único trabalho que exerceu durante todo o mês de setembro de 2008. Para esta pessoa deve ser assinalada a quadrícula correspondente ao código 1.

**Exemplo:**

Uma pessoa foi contratada como empregada temporária pelo proprietário de um estabelecimento agrícola no qual trabalhou durante as duas primeiras semanas de setembro de 2008. No restante do mês de setembro de 2008 esta pessoa foi contratada como empregada temporária por um empreiteiro que a levou para trabalhar em dois estabelecimentos agrícolas. Para esta pessoa deve ser assinalada a quadrícula correspondente ao código 3.

**QUESITO 12 - Em setembro de 2008, \_\_\_ foi contratado como empregado temporário somente por intermediário (empresa empreiteira, empreiteiro, "gato" etc.)?**

Assinale, conforme o caso, a quadrícula:

2. **Sim** - para a pessoa que, em setembro de 2008, foi contratada somente por intermediário (empresa empreiteira, empreiteiro, "gato") para trabalhar como trabalhador temporário em um ou mais estabelecimentos. **Inclua** neste código, a pessoa que foi contratada antes do mês de referência como empregado temporário somente por intermediário (empresa empreiteira, empreiteiro, "gato" etc.) e que manteve este(s) contrato(s) no mês de referência; ou
  
4. **Não** - para a pessoa que, em setembro de 2008, foi contratada como trabalhadora temporária por intermediário e, também, por pessoa responsável pelo estabelecimento. **Inclua** neste código a pessoa que foi contratada, antes do mês de referência como empregado temporário por intermediário e também, por pessoa responsável pelo estabelecimento e que manteve este(s) contrato(s) no mês de referência.

**Exemplo:**

Uma pessoa foi contratada como empregada temporária por uma empresa empreiteira para as tarefas de plantio em uma fazenda e exerceu este trabalho da última semana de agosto até a segunda semana de setembro de 2008. Em seguida ela foi contratada como empregada temporária por um "gato" que a levou para executar a colheita em uma outra fazenda, na qual trabalhou até o final de setembro de 2008. Para esta pessoa deve ser assinalada a quadrícula correspondente ao código 2.

**Exemplo:**

Até meados de setembro de 2008 uma pessoa trabalhou como empregada temporária contratada por um empreiteiro que realizava a colheita em uma fazenda. Em seguida esta pessoa foi contratada como empregada temporária pelo capataz de uma outra fazenda para realizar tarefas de limpeza de pasto e na qual trabalhou até o final de setembro de 2008. Para esta pessoa deve ser assinalada a quadrícula correspondente ao código 4.

**QUESITOS 13 E 14 - PARA PESSOA OCUPADA COMO EMPREGADA NA SEMANA DE REFERÊNCIA**

Estes quesitos destinam-se à pessoa que era empregada, temporária ou permanente, no trabalho que tinha na semana de referência.

**QUESITO 13 - Em setembro de 2008 \_\_\_ teve ajuda, nesse emprego, de pelo menos uma pessoa não remunerada, moradora no domicílio?**

Este quesito investiga se, na totalidade ou em parte do mês de referência, a pessoa contou com a participação de, pelo menos, um trabalhador não remunerado membro da unidade domiciliar (*conforme definição constante no tópico POSIÇÃO NA OCUPAÇÃO, que se encontra nesta parte*), **independentemente da idade**, na realização das tarefas desenvolvidas nesse emprego que tinha na semana de referência.

Assinale, conforme o caso, a quadrícula:

1. **Sim** - para a pessoa que, em setembro de 2008, teve ajuda de, pelo menos, um trabalhador não remunerado membro da unidade domiciliar; ou
3. **Não** - para a pessoa que, em setembro de 2008, não teve ajuda de trabalhador não remunerado membro da unidade domiciliar;

**Exemplo:**

Uma pessoa era empregada temporária de uma fazenda de cultura de cana-de-açúcar e, nesse emprego, contou com a ajuda de seu filho mais velho de 8 anos de idade, que trabalhava sem remuneração. Esta pessoa, sua esposa e todos os seus filhos moravam no mesmo domicílio. Este filho mais velho trabalhou pelo menos 20 horas por semana durante todo o mês de referência. Para esta pessoa deve ser assinalada a quadrícula correspondente ao código 1.

**QUESITO 14 - Quantas pessoas não remuneradas, moradoras no domicílio, \_\_\_ ocupou, nesse emprego, em setembro de 2008?**

Este quesito investiga o número de trabalhadores não remunerados membros da unidade domiciliar, **independentemente da idade**, que, no mês de referência, ajudaram a pessoa nas tarefas desenvolvidas no emprego que tinha, na semana de referência.

**Inclua** os trabalhadores não remunerados membros da unidade domiciliar que ajudaram a pessoa, nesse trabalho, somente em parte do mês de referência.

Assinale a quadrícula correspondente ao número de trabalhadores não remunerados membros da unidade domiciliar que a pessoa ocupou, nesse emprego, em setembro de 2008.

**Exemplo:**

Uma pessoa era empregada permanente de uma fazenda de criação de gado bovino e, nesse emprego, contou com a ajuda de seus dois filhos (que se enquadravam na definição de trabalhador não remunerado membro da unidade domiciliar, sendo que o mais velho tinha 15 anos e o mais novo 9 anos) no mês de referência. Para esta pessoa deve ser assinalada a quadrícula correspondente ao código 4.

**QUESITO 15 - Qual era a área total do empreendimento em que \_\_\_ tinha esse trabalho?**

Este quesito destina-se à pessoa que era empregadora no trabalho que tinha, na semana de referência, em empreendimento de atividade da agricultura, silvicultura ou criação de bovinos, bubalinos, caprinos, ovinos ou suínos.

O objetivo deste quesito é captar a área total das terras que compunham o **empreendimento** que a pessoa explorava. Portanto, para o empreendimento constituído por mais de um estabelecimento (mesmo que localizados em Unidades da Federação ou municípios distintos) devem-se obter as suas áreas.

**Entende-se por estabelecimento de atividade da agricultura, silvicultura ou pecuária todo terreno de área contínua, independentemente de tamanho ou situação (urbana ou rural), onde se processa a exploração de pelo menos uma destas atividades. A existência de rios, estradas ou ferrovias cortando as terras do estabelecimento não caracteriza a descontinuidade da sua área.**

Adote os seguintes critérios para o preenchimento dos campos e espaços deste quesito:

- ✓ se o empreendimento for constituído por um único estabelecimento ou por dois ou mais estabelecimentos cujas áreas forem informadas na mesma **unidade de medida de superfície**, utilize, apenas, os campos e espaço correspondentes ao código 1;
- ✓ se o empreendimento for constituído por mais de um estabelecimento cujas áreas forem informadas em **unidades de medida de superfície** distintas, utilize, também, os campos e espaços correspondentes ao código 3. Se necessário, utilize, também, os campos e espaço correspondentes ao código 5;
- ✓ inicie os lançamentos assinalando a quadrícula correspondente aos campos e espaço que serão preenchidos.
- ✓ registre a área total do empreendimento. Se o empreendimento for constituído por mais de um estabelecimento, registre, se for o caso, a soma das áreas informadas na mesma unidade de medida de superfície, nos campos designados **quantidade**. *Se a área a ser registrada for somente uma fração da unidade, registre 1. Entretanto, se a área a ser registrada tiver parte inteira maior que zero e casas decimais, despreze as decimais.*

- ✓ No combo, abaixo dos campos designados **quantidade**, lance o nome da **unidade de medida de superfície** em que a área foi informada.

Exemplo:	
1	<input checked="" type="checkbox"/>
	<b>Quantidade</b>
	<input style="width: 150px;" type="text" value="37 420"/>
UM	<input style="width: 250px;" type="text" value="HECTARE - 10 000"/>

- ✓ no caso da equivalência em m<sup>2</sup> apresentar casas decimais, despreze-as.

Exemplo:	
<p>Uma pessoa informou que o seu empreendimento era constituído por duas fazendas que não estavam localizadas no mesmo Estado. A primeira tinha 300 alqueires paulistas e, a segunda, 86 437 braças quadradas. Um alqueire paulista equivale a 24 200 m<sup>2</sup> e uma braça quadrada equivale a 4,84 m<sup>2</sup>. Neste caso os registros devem ser:</p>	
1	<input checked="" type="checkbox"/>
	<b>Quantidade</b>
	<input style="width: 150px;" type="text" value="300"/>
UM	<input style="width: 250px;" type="text" value="ALQUEIRE PAULISTA - 24 200"/>
3	<input checked="" type="checkbox"/>
	<b>Quantidade</b>
	<input style="width: 150px;" type="text" value="86 437"/>
UM	<input style="width: 250px;" type="text" value="BRAÇA QUADRADA - 4"/>



**Exemplo:**

Uma pessoa informou que o seu empreendimento era constituído por duas áreas, uma de sua propriedade, com meio hectare, e a outra arrendada, com 2,7 hectares. Neste caso os registros devem ser:

1

**Quantidade**

3

**UM**

HECTARE

No caso excepcional em que o empreendimento foi constituído por 4 ou mais estabelecimentos informados em unidades de medida de superfície distintas, adote os seguintes procedimentos:

- ⇒ a partir da terceira informação em unidade de medida distinta, anote, no campo de observação, as unidades de medidas de superfície, a quantidade e suas respectivas equivalências em m<sup>2</sup>;
- ⇒ posteriormente, no escritório, transforme as áreas, anotadas no campo de observação, em m<sup>2</sup> e some-as para lançá-las nos campos e espaço correspondentes;
- ⇒ para transformar em m<sup>2</sup> uma área informada em outra unidade de medida, multiplique o valor da equivalência em m<sup>2</sup> pela quantidade a ser transformada.

**Exemplo:**

Para transformar 300 hectares em m<sup>2</sup>, sabendo que 1 hectare equivale a 10 000 m<sup>2</sup>, multiplique 300 por 10 000. O resultado será 3 000 000 m<sup>2</sup>; e

- ⇒ em caso de dúvida sobre as equivalências consulte a tabela "Equivalência em m<sup>2</sup> das Unidades de Medida de Superfície", que se encontra no **Anexo I** ou no **PDA** no correspondente quesito.

**QUESITO 16 - Em setembro de 2008, \_\_\_ tinha pelo menos um empregado temporário nesse trabalho?**

Este quesito destina-se à pessoa que era empregadora no trabalho que tinha na semana de referência.

O objetivo deste quesito é captar se a pessoa teve, na **TOTALIDADE** ou em **PARTE DO MÊS** de referência, pelo menos um empregado temporário ocupado nesse empreendimento.

Para a pessoa que explorava um empreendimento, constituído por mais de um estabelecimento ou com pessoal ocupado em mais de um local, deve-se investigar se, na totalidade ou em parte do mês de referência, teve empregado temporário em, pelo menos, um deles.

O pessoal de empresas empreiteiras ou de empreiteiros, contratados para realizar serviços no empreendimento, não devem ser considerados como empregados temporários da pessoa.

Assinale, conforme o caso, a quadrícula:

2. **Sim** - para a pessoa que teve, pelo menos, um empregado temporário em setembro de 2008; ou
4. **Não** - para a pessoa que não teve empregado temporário em setembro de 2008.

**QUESITO 17 - Quantos empregados temporários \_\_\_ tinha, nesse trabalho, em setembro de 2008?**

Este quesito destina-se a captar o número de empregados temporários que a pessoa ocupou, no mês de referência, no empreendimento em que era empregadora na semana de referência.

Para a pessoa que explorava um empreendimento, constituído por mais de um estabelecimento ou com pessoal ocupado em mais de um local, deve-se somar os empregados temporários que teve, no mês de referência, em cada um deles.

**Na contagem dos empregados temporários do empreendimento devem ser incluídos:**

- ✓ os que foram ocupados somente em parte do mês de referência; e
- ✓ os que mantiveram o vínculo de emprego, embora não tenham trabalhado (por motivo de férias, licença etc.) durante todo o mês de referência.

Assinale a quadrícula correspondente ao número de empregados temporários que a pessoa ocupou no empreendimento em setembro de 2008.

**Exemplo:**

Uma pessoa tinha, em setembro de 2008, três empregados contratados, verbalmente, para trabalhar apenas durante o período de plantio da cultura que produzia em sua fazenda. Esta pessoa também tinha um outro empregado contratado, verbalmente, para trabalhar, de forma contínua, nas tarefas de produção e manutenção do empreendimento. Neste caso será considerado que a pessoa tinha três empregados temporários, devendo ser assinalada a quadrícula correspondente ao código 5.

**Exemplo:**

Uma pessoa tinha, em setembro de 2008, um veterinário empregado, com carteira de trabalho assinada, para trabalhar na sua fazenda de criação de cavalos e cujo contrato tinha o tempo determinado de 1 ano de vigência. Os seus demais empregados também tinham carteira de trabalho assinada, mas sem ter o término da vigência dos seus contratos estabelecidos. Durante todo o mês de setembro de 2008 este veterinário não trabalhou por que estava de licença por acidente de trabalho. Neste caso será considerado que a pessoa tinha um empregado temporário, devendo ser assinalada a quadrícula correspondente ao código 1.

**Exemplo:**

Uma pessoa teve, durante duas semanas do mês de setembro de 2008, um empregado que contratou apenas para os trabalhos de destocamento de uma área da sua fazenda. As demais tarefas deste empreendimento foram realizadas com a ajuda de trabalhadores não remunerados membros da unidade domiciliar. Neste caso será considerado que a pessoa tinha um empregado temporário, devendo ser assinalada a quadrícula correspondente ao código 1.

**QUESITO 18 - Em setembro de 2008, \_\_\_ tinha pelo menos um empregado permanente nesse trabalho?**

Este quesito destina-se à pessoa que era empregadora no trabalho que tinha, na semana de referência.

O objetivo deste quesito é captar se a pessoa teve, na **TOTALIDADE** ou em **PARTE DO MÊS** de referência, pelo menos um empregado permanente ocupado neste empreendimento.

Para a pessoa que explorava um empreendimento, constituído por mais de um estabelecimento ou com pessoal ocupado em mais de um local, deve-se investigar se, na totalidade ou em parte do mês de referência, teve empregado permanente em, pelo menos, um deles.

Assinale, conforme o caso, a quadrícula:

2. **Sim** - para a pessoa que teve, pelo menos, um empregado permanente em setembro de 2008; ou
4. **Não** - para a pessoa que não teve empregado permanente em setembro de 2008.

**QUESITO 19 - Quantos empregados permanentes \_\_\_ tinha, nesse trabalho, em setembro de 2008?**

Este quesito destina-se a captar o número de empregados permanentes que a pessoa ocupou, no mês de referência, no empreendimento em que era empregadora na semana de referência.

Para a pessoa que explorava um empreendimento, constituído por mais de um estabelecimento ou com pessoal ocupado em mais de um local, deve-se somar os empregados permanentes que teve, no mês de referência, em cada um deles.

**Na contagem dos empregados permanentes do empreendimento devem ser incluídos:**

- ✓ os que forem ocupados somente em parte do mês de referência; e
- ✓ os que mantiveram o vínculo de emprego, embora não tenham trabalhado (por motivo de férias, licença etc.) durante todo o mês de referência.

Assinale a quadrícula correspondente ao número de empregados permanentes que a pessoa ocupou no empreendimento em setembro de 2008.

**Exemplo:**

Uma pessoa tinha, em setembro de 2008, dois empregados contratados verbalmente para trabalhar, de forma contínua, no seu barco de pesca e contava, também, com a ajuda de um trabalhador não remunerado membro da unidade domiciliar. Nesse caso será considerado que a pessoa tinha dois empregados permanentes, devendo ser assinalada a quadrícula correspondente ao código 3.

**Exemplo:**

Uma pessoa tinha, em setembro de 2008, no seu ranário seis empregados que trabalharam durante todo esse período e um empregado que foi dispensado em meados desse mês. Estes sete empregados foram contratados com carteira de trabalho assinada sem tempo determinado de vigência. Neste caso será considerado que a pessoa tinha sete empregados permanentes, devendo ser assinalada a quadrícula correspondente ao código 7.

**QUESITO 20 - Qual era a área total do empreendimento em que \_\_\_ tinha esse trabalho?**

Este quesito destina-se à pessoa que era conta-própria no trabalho que tinha, na semana de referência, em empreendimento de atividade da agricultura, silvicultura ou criação de bovinos, bubalinos, caprinos, ovinos ou suínos.

Veja as **instruções do quesito 15** desta parte.

**QUESITO 21 - Nesse trabalho, \_\_\_ era:**

Este quesito investiga a condição da pessoa em relação ao empreendimento em que tinha trabalho como conta-própria ou empregadora na semana de referência.

Assinale, conforme o caso, a quadrícula:

1. **Parceiro** - para a pessoa que explorava o empreendimento em bem, móvel ou imóvel, de propriedade de terceiros, mediante o pagamento de uma parte da produção obtida, previamente ajustada (metade, terça-parte, quarta-parte etc.), pelo seu uso;
2. **Arrendatário** - para a pessoa que explorava o empreendimento em bem, móvel ou imóvel, de propriedade de terceiros, mediante o pagamento de uma quantia fixa (em dinheiro ou sua equivalência em produtos) ou serviços, previamente ajustados, pelo seu uso;
3. **Posseiro** - para a pessoa que explorava o empreendimento em bem, móvel ou imóvel, de propriedade de terceiros, inclusive terras devolutas sem ter consentimento para usá-lo e nada pagando;
4. **Cessionário** - para a pessoa que explorava o empreendimento em bem, móvel ou imóvel, de propriedade de terceiros, com consentimento para usá-lo sem nada pagar;
5. **Proprietário** - para a pessoa que explorava o empreendimento em bem, móvel ou imóvel, de sua propriedade, total ou parcial, inclusive em regime de usufruto, foreiro etc.; ou
6. **Outra condição** - para a pessoa que explorava o empreendimento em condição distinta das anteriores. Neste caso, especifique, na linha pontilhada, a condição em que a pessoa explorava o empreendimento.

**Exemplo:**

Uma pessoa ajustou, previamente, com o proprietário das terras onde cultivava milho que lhe pagaria um terço da produção pelo uso desta área para o seu empreendimento. Esta pessoa será registrada como parceira.

**Exemplo:**

Uma pessoa contratou, previamente, com o proprietário do barco que utilizava para o seu empreendimento de pesca que lhe pagaria um determinado valor em dinheiro pelo uso desta embarcação. Esta pessoa será registrada como arrendatária.

**Exemplo:**

Uma pessoa explorava uma área devoluta de seringais. Esta pessoa será registrada como posseira.

**Exemplo:**

Uma pessoa explorava um empreendimento de criação de peixes ornamentais em instalações de propriedade de seu irmão a quem nada pagava pelo seu uso. Esta pessoa será registrada como cessionária.

**Exemplo:**

Uma pessoa explorava um empreendimento de criação de búfalos em terras de sua propriedade. Esta pessoa será registrada como proprietária.

**Exemplo:**

Uma pessoa explorava um empreendimento de cultura de soja em área de um projeto de colonização do qual não havia recebido ainda o título de propriedade. Esta pessoa será registrada como outra condição.



**ATENÇÃO:**

No caso da pessoa que tiver condições distintas em relação a dois ou mais estabelecimentos que constituíam o seu empreendimento adote a seguinte **ordem de prioridade** para efetuar o registro neste quesito:

1. Proprietário
2. Arrendatário
3. Parceiro
4. Cessionário
5. Posseiro
6. Outra condição

**Exemplo:**

Uma pessoa explorava um empreendimento constituído por um estabelecimento de sua propriedade e um outro estabelecimento arrendado. Como a condição de proprietário tem prioridade sobre a de arrendatário, para esta pessoa deve ser assinalada a quadrícula correspondente ao código 5.

**QUESITO 22 - Qual foi a parceria contratada nesse trabalho?**

Este quesito investiga qual foi a parte da produção que a pessoa contratou pagar pelo uso do bem, móvel ou imóvel, utilizado para o empreendimento em que tinha trabalho como conta-própria ou empregadora na semana de referência.

Assinale, conforme o caso, a quadrícula:

- 2. Meia** - para a pessoa que contratou pagar metade (cinquenta por cento) da produção pelo uso do bem, móvel ou imóvel, utilizado para o empreendimento;
- 4. Terça** - para a pessoa que contratou pagar a terça parte (trinta e três por cento) da produção pelo uso do bem, móvel ou imóvel, utilizado para o empreendimento;
- 6. Quarta** - para a pessoa que contratou pagar a quarta parte (vinte e cinco por cento) da produção pelo uso do bem, móvel ou imóvel, utilizado para o empreendimento;
- 8. Quinta** - para a pessoa que contratou pagar a quinta parte (vinte por cento) da produção pelo uso do bem, móvel ou imóvel, utilizado para o empreendimento; ou
- 0. Outra** - para a pessoa que contratou pagar uma parte distinta das anteriores, pelo uso do bem, móvel ou imóvel, utilizado para o empreendimento. Neste caso, especifique, na linha pontilhada, a parte contratada em pagamento pelo uso do bem.

**QUESITO 23 - Qual foi a forma contratada de pagamento do arrendamento nesse trabalho?**

Este quesito investiga qual foi a forma contratada de pagamento pelo uso do bem, móvel ou imóvel, arrendado para o empreendimento em que a pessoa tinha trabalho como conta-própria ou empregadora na semana de referência.

Assinale, conforme o caso, a quadrícula:

1. **Somente dinheiro** - para a pessoa que contratou o pagamento de uma quantia fixada, previamente, somente em dinheiro, pelo uso do bem, móvel ou imóvel, arrendado para o empreendimento;
2. **Somente produto** - para a pessoa que contratou o pagamento, somente em produto, de uma quantia fixada, previamente, pelo uso do bem, móvel ou imóvel, arrendado para o empreendimento;
3. **Somente serviço** - para a pessoa que contratou o pagamento somente em serviço, pelo uso do bem, móvel ou imóvel, arrendado para o empreendimento;
4. **Dinheiro e produto** - para a pessoa que contratou o pagamento, sendo uma parte em dinheiro e outra em produto, de uma quantia fixada, previamente, pelo uso do bem, móvel ou imóvel, arrendado para o empreendimento;
5. **Dinheiro e serviço** - para a pessoa que contratou o pagamento de uma quantia fixada, previamente, em dinheiro e serviço, pelo uso do bem, móvel ou imóvel, arrendado para o empreendimento;
6. **Produto e serviço** - para a pessoa que contratou o pagamento de uma quantia fixada, previamente, em produto e serviço, pelo uso do bem, móvel e imóvel, arrendado para o empreendimento; ou
7. **Dinheiro, produto e serviço** - para a pessoa que contratou o pagamento de uma quantia fixada, previamente, sendo uma parte em dinheiro e outra em produto, e serviço, pelo uso do bem, móvel ou imóvel, arrendado para o empreendimento;

**Exemplo:**

Uma pessoa ajustou que trabalharia dois dias por semana no empreendimento do proprietário das terras em que explorava uma cultura de cana-de-açúcar como pagamento pelo uso deste bem. Para esta pessoa deve ser registrado que o arrendamento era pago somente em serviço.

**Exemplo:**

Uma pessoa ajustou que pagaria, ao proprietário das terras onde criava ovelhas, o equivalente a R\$ 310,00 em lã, pelo uso deste bem imóvel. Para esta pessoa deve ser registrado que o arrendamento era pago somente em produto.



**QUESITO 24 - No período de 28 de setembro de 2007 a 27 de setembro de 2008, \_\_\_ assumiu, previamente, o compromisso de vender alguma parte da produção principal desse trabalho?**

Este quesito investiga se, no período de referência de 365 dias, a pessoa assumiu, previamente, o compromisso de vender a alguma pessoa (física ou jurídica), pelo menos, uma parte da produção principal do empreendimento em que tinha trabalho como conta-própria ou empregadora na semana de referência.

Assinale, conforme o caso, a quadrícula:

**2. Sim** - para a pessoa que, no período de 28 de setembro de 2007 a 27 de setembro de 2008, assumiu, previamente, o compromisso de vender alguma parte da produção principal do empreendimento; ou

**4. Não** - para a pessoa que, no período de 28 de setembro de 2007 a 27 de setembro de 2008, não assumiu qualquer compromisso prévio de venda da produção principal do empreendimento. **Inclua** neste código a pessoa que somente assumiu o compromisso prévio de venda de produção que não era a principal do empreendimento.



**ATENÇÃO:**

A parte da produção contratada em pagamento de arrendamento **não** é compromisso prévio de venda. Entretanto, a pessoa pode ter, também, assumido o compromisso prévio de vender uma outra parcela, ou o restante da produção, ao proprietário do bem que arrendou para explorar o empreendimento.

**Exemplo:**

Uma pessoa explorava como conta-própria uma cultura de algodão em parceria de meia parte com o proprietário das terras onde desenvolvia este empreendimento. Por ocasião da realização do acordo de parceria, esta pessoa comprometeu-se a vender ao proprietário das terras a outra metade da sua produção.

**Exemplo:**

Uma pessoa que trabalhava como empregador explorando um laranjal de sua propriedade comprometeu-se a vender a uma fábrica de sucos toda a produção da próxima colheita.

**QUESITO 25 - No período de 28 de setembro de 2007 a 27 de setembro de 2008, \_\_\_ vendeu alguma parte da produção principal desse trabalho?**

Este quesito investiga se, no período de referência de 365 dias, a pessoa vendeu, de fato, alguma parte, ainda que muito pequena, da produção principal do empreendimento em que tinha trabalho como conta-própria ou empregadora na semana de referência.

**Considera-se** como venda, de fato, aquela em que a pessoa recebeu, pelo menos, parte do pagamento da produção principal vendida, já tendo esta sido entregue, ou não, ao comprador.

Assinale, conforme o caso, a quadrícula:

1. **Sim** - para a pessoa que, no período de 28 de setembro de 2007 a 27 de setembro de 2008, vendeu alguma parte da produção principal do empreendimento; ou
  
3. **Não** - para a pessoa que, no período de 28 de setembro de 2007 a 27 de setembro de 2008, nada vendeu da produção principal do empreendimento. **Inclua** neste código a pessoa que assumiu o compromisso de vender, no todo ou em parte, a produção principal do empreendimento, mas ainda não havia consumado a venda até 27 de setembro de 2008.

**QUESITO 26 - Quem comprou o total, ou a maior quantidade, dessa produção principal que \_\_\_ vendeu?**

Este quesito destina-se à pessoa que vendeu alguma parte da produção principal do empreendimento em que tinha trabalho como conta-própria ou empregadora na semana de referência.

O objetivo deste quesito é identificar o tipo do comprador (pessoa física ou jurídica) que adquiriu a totalidade, ou a maior parte, da produção principal do empreendimento que foi vendida no período de referência de 365 dias.

No caso da pessoa ter vendido a mesma quantidade da produção principal a dois ou mais compradores, assinale a quadrícula correspondente aquele que se encontrar primeiro na ordem enumerada.

Assinale, conforme o caso, a quadrícula:

1. **Empresa** - quando o comprador, da totalidade ou da maior parte, da produção principal vendida no período de 28 de setembro de 2007 a 27 de setembro de 2008, foi uma

empresa privada, exclusive cooperativa ou empresa proprietária do bem utilizado para o empreendimento;

2. **Cooperativa** - quando o comprador, da totalidade ou da maior parte, da produção principal vendida no período de 28 de setembro de 2007 a 27 de setembro de 2008, foi uma cooperativa de produção, comercialização ou de outro tipo;
3. **Governo** - quando o comprador, da totalidade ou da maior parte, da produção principal vendida no período de 28 de setembro de 2007 a 27 de setembro de 2008, foi uma entidade do governo (federal, estadual ou municipal), incluindo, além da administração direta, as suas fundações, autarquias e empresas públicas ou de economia mista;
4. **Proprietário do bem utilizado para o empreendimento** - quando o comprador, da totalidade ou da maior parte, da produção principal vendida no período de 28 de setembro de 2007 a 27 de setembro de 2008, foi o proprietário (pessoa física ou jurídica) do bem utilizado para o empreendimento;
5. **Intermediário particular** - quando o comprador, da totalidade ou da maior parte, da produção principal vendida no período de 28 de setembro de 2007 a 27 de setembro de 2008, foi um intermediário particular (pessoa física), exclusive o proprietário do bem utilizado para o empreendimento;
6. **Consumidor direto** - quando a totalidade, ou a maior parte, da produção principal vendida no período de 28 de setembro de 2007 a 27 de setembro de 2008, foi adquirida diretamente pelos consumidores; ou
7. **Outro comprador** - quando o comprador, da totalidade ou da maior parte, da produção principal vendida no período de 28 de setembro de 2007 a 27 de setembro de 2008, não se enquadrar nos tipos anteriores. Neste caso, especifique, na linha pontilhada, quem foi o comprador da produção vendida nesse período.

#### Exemplo:

No período de 28 de setembro de 2007 a 27 de setembro de 2008, uma pessoa vendeu toda a sua produção para uma rede de supermercados. Neste caso o comprador foi uma empresa, devendo ser assinalada a quadrícula correspondente ao código 1.

**Exemplo:**

Uma pessoa iniciou o seu empreendimento de pesca em meados do período de 28 de setembro de 2007 a 27 de setembro de 2008 e, durante todo o tempo que teve esse trabalho, vendeu a sua produção ao proprietário da embarcação que arrendou para o seu empreendimento. Neste caso o comprador foi o proprietário do bem utilizado para o seu empreendimento, devendo ser assinalada a quadrícula correspondente ao código 4.

**Exemplo:**

No período de 28 de setembro de 2007 a 27 de setembro de 2008, uma pessoa vendeu a maior parte da produção principal do seu empreendimento a pessoas que as revendiam em vias públicas. Neste caso os compradores foram intermediários particulares, devendo ser assinalada a quadrícula correspondente ao código 5.

**Exemplo:**

No período de 28 de setembro de 2007 a 27 de setembro de 2008, uma pessoa vendeu a maior parte da sua produção principal diretamente aos consumidores, que a adquiriram no próprio estabelecimento. Neste caso os compradores foram os consumidores diretos, devendo ser assinalada a quadrícula correspondente ao código 6.

**QUESITO 27 - \_\_\_ tinha, neste empreendimento, algum tipo de produção que foi consumida, em setembro de 2008, como alimentação pelas pessoas moradoras no domicílio?**

Este quesito investiga se, no mês de referência, um ou mais moradores da unidade domiciliar consumiram, como alimentação, produtos da agricultura, silvicultura, pecuária, extração vegetal, pesca ou piscicultura desenvolvida no empreendimento em que a pessoa tinha trabalho como conta-própria ou empregadora na semana de referência.

Assinale, conforme o caso, a quadrícula:

1. **Sim** - para a pessoa que teve algum tipo de produto da agricultura, silvicultura, pecuária, extração vegetal, pesca ou piscicultura, desenvolvida no empreendimento para venda ou para o próprio consumo por qualquer morador, sendo utilizado, em setembro de 2008, como alimentação para pelo menos um membro da unidade domiciliar; ou
3. **Não** - para a pessoa que não teve qualquer produto da agricultura, silvicultura, pecuária, extração vegetal, pesca ou piscicultura desenvolvida no empreendimento, sendo utilizado, em setembro de 2008, como alimentação, por qualquer membro da unidade domiciliar.

**QUESITO 28 - Em setembro de 2008, que parcela da alimentação consumida pelas pessoas moradoras no domicílio foi retirada dessa produção?**

Este quesito investiga que parte da alimentação consumida na unidade domiciliar, durante o mês de referência, foi produto da agricultura, silvicultura, pecuária, extração vegetal, pesca ou piscicultura desenvolvida, para venda ou para o próprio consumo por qualquer morador, no empreendimento em que a pessoa tinha trabalho como conta-própria ou empregadora na semana de referência.

Assinale, conforme o caso, a quadrícula:

2. **Até a metade** - quando, no máximo, a metade da alimentação consumida na unidade domiciliar, em setembro de 2008, foi proveniente de produto da agricultura, silvicultura, pecuária, extração vegetal, pesca ou piscicultura desenvolvida no empreendimento que a pessoa explorava; ou
  
4. **Mais da metade** - quando mais da metade da alimentação consumida na unidade domiciliar, em setembro de 2008, foi proveniente de produto da agricultura, silvicultura, pecuária, extração vegetal, pesca ou piscicultura desenvolvida no empreendimento que a pessoa explorava.

**RELAÇÃO DE RAMOS DE ATIVIDADE (EXCLUSIVE O RAMO QUE COMPREENDE A AGRICULTURA, SILVICULTURA, PECUÁRIA, EXTRAÇÃO VEGETAL, PESCA E PISCICULTURA E OS SERVIÇOS AUXILIARES DESTE RAMO)**

**INDÚSTRIAS EXTRATIVAS**

- extração de carvão mineral
- extração de petróleo e serviços correlatos
- extração de minerais radioativos
- extração de minerais metálicos
- extração de minerais não-metálicos

**INDÚSTRIA DE TRANSFORMAÇÃO**

- Inclusive, carvoeiras, produção de carvão vegetal
- Inclusive, reciclagem

**PRODUÇÃO E DISTRIBUIÇÃO DE ELETRICIDADE, GÁS e ÁGUA**

**CONSTRUÇÃO CIVIL**

**COMÉRCIO**

- REPARAÇÃO DE VEÍCULOS AUTOMOTORES, OBJETOS PESSOAIS E DOMÉSTICOS
- INTERMEDIÁRIOS DO COMÉRCIO, COMÉRCIO E REPARAÇÃO DE OBJETOS PESSOAIS E DOMÉSTICOS

**ALOJAMENTO E ALIMENTAÇÃO**

**TRANSPORTE, ARMAZENAGEM E COMUNICAÇÕES**

**ATIVIDADES ANEXAS E AUXILIARES DO TRANSPORTE E AGÊNCIAS DE VIAGENS**

**CORREIOS E TELECOMUNICAÇÕES**

**INTERMEDIACÃO FINANCEIRA**

**SEGUROS E PREVIDÊNCIA PRIVADA**

**ATIVIDADES AUXILIARES DA INTERMEDIACÃO FINANCEIRA**

**ATIVIDADES IMOBILIÁRIAS, ALUGUÉIS E SERVIÇOS PRESTADOS ÀS EMPRESAS**

**ALUGUEL DE VEÍCULOS, MÁQUINAS E EQUIPAMENTOS SEM CONDUTORES OU OPERADORES E DE OBJETOS PESSOAIS E DOMÉSTICOS**

**ATIVIDADES DE INFORMÁTICAS E CONEXAS**

**PESQUISA E DESENVOLVIMENTO**

- Inclusive, Empresa Brasileira de pesquisa agropecuária – EMBRAPA
- Inclusive, Empresa de Assistência Técnica e Extensão Rural– EMATER
- Inclusive, Fazenda experimental – Pesquisa

SERVIÇOS PRESTADOS PRINCIPALMENTE ÀS EMPRESAS  
ADMINISTRAÇÃO PÚBLICA, DEFESA E SEGURIDADE SOCIAL

*Inclusive, Forças Armada e auxiliares*

EDUCAÇÃO

SAÚDE E SERVIÇOS SOCIAIS

OUTROS SERVIÇOS COLETIVOS, SOCIAIS E PESSOAIS

LIMPEZA URBANA E ESGOTO; E ATIVIDADES CONEXAS

ATIVIDADES ASSOCIATIVAS

ATIVIDADES RECREATIVAS, CULTURAIS E DESPORTIVAS

SERVIÇOS PESSOAIS

SERVIÇOS DOMÉSTICOS

ORGANISMOS INTERNACIONAIS E OUTRAS INSTITUIÇÕES EXTRATERRITORIAIS

OUTRAS ATIVIDADES, ATIVIDADES MAL DEFINIDAS OU NÃO DECLARADAS,

**QUESITO 29 - Nesse trabalho, \_\_\_\_ era:**

Este quesito destina-se a captar a posição na ocupação da pessoa no trabalho que tinha, na semana de referência, em empreendimento de atividade não incluída no ramo que compreende a agricultura, silvicultura, pecuária, extração vegetal, pesca e piscicultura e nem nos serviços auxiliares deste ramo.

Veja as definições de **posição na ocupação** que constam nesta parte e assinale, conforme o caso, a quadrícula:

1. **Empregado** - para a pessoa que era empregada em empreendimento de atividade **não incluída** no ramo que compreende a agricultura, silvicultura, pecuária, extração vegetal, pesca e piscicultura, e nem nos serviços auxiliares deste ramo;
2. **Trabalhador doméstico** - para a pessoa que trabalhava no serviço doméstico remunerado;
3. **Conta-própria** - para a pessoa que trabalhava como conta-própria em empreendimento de atividade **não incluída** no ramo que compreende a agricultura, silvicultura, pecuária, extração vegetal, pesca e piscicultura, e nem nos serviços auxiliares deste ramo;
4. **Empregador** - para a pessoa que trabalhava como empregador em empreendimento de atividade **não incluída** no ramo que compreende a agricultura, silvicultura, pecuária, extração vegetal, pesca e piscicultura, e nem nos serviços auxiliares deste ramo;
5. **Trabalhador não remunerado membro da unidade domiciliar** - para a pessoa que trabalhava como trabalhador não remunerado membro da unidade domiciliar em empreendimento de atividade **não incluída** no ramo que compreende a agricultura, silvicultura, pecuária, extração vegetal, pesca e piscicultura, e nem nos serviços auxiliares deste ramo;
6. **Outro trabalhador não remunerado** - para a pessoa que trabalhava, sem remuneração, em ajuda a instituição religiosa, beneficente ou de cooperativismo, ou como aprendiz ou estagiário em empreendimento de atividade **não incluída** no ramo que compreende a agricultura, silvicultura, pecuária, extração vegetal, pesca e piscicultura, e nem nos serviços auxiliares deste ramo; ou
7. **Trabalhador na construção para o próprio uso** - para a pessoa que trabalhava exclusivamente como trabalhador na construção para o próprio uso.



**QUESITOS 30 A 35**

Estes quesitos destinam-se à pessoa que, na semana de referência, era empregada (com exceção da que era empregada, permanente ou temporária, em empreendimento do ramo que compreende a agricultura, silvicultura, pecuária, extração vegetal, pesca e piscicultura, ou empregada temporária em empreendimento dos serviços auxiliares deste ramo).

**QUESITO 30 - A jornada normal desse trabalho estava totalmente compreendida no período de 5 horas da manhã às 10 horas da noite?**

Este quesito investiga se a pessoa trabalhava normalmente em jornada integralmente diurna no emprego que tinha na semana de referência.

Entende-se por jornada diurna qualquer período de tempo decorrido no intervalo fechado que se estende das 5:00 às 22:00 horas do mesmo dia.

Assinale, conforme o caso, a quadrícula:

- 2. **Sim** - para a pessoa cuja jornada normal de trabalho estava totalmente compreendida no período de 5 horas da manhã às 10 horas da noite do mesmo dia. **Inclua** neste código a pessoa que, **excepcionalmente**, trabalhou, total ou parcialmente, fora da jornada diurna; ou
- 4. **Não** - para a pessoa cuja jornada normal de trabalho estava, total ou parcialmente, fora do período de 5 horas da manhã às 10 horas da noite do mesmo dia.

**Exemplo:**

Uma pessoa trabalhava normalmente, de 2ª à 6ª feira, cumprindo a jornada de 8:30 às 17:30 horas. Esta pessoa será considerada como tendo jornada diurna, devendo ser assinalada a quadrícula correspondente ao código 2.

**Exemplo:**

Uma pessoa trabalhava normalmente em jornada alternada semanalmente. Ela trabalhava de 2ª à 6ª feira, de 5:00 às 13:00 horas em uma semana e de 13:00 às 21:00 horas na seguinte. Excepcionalmente, na semana de referência, ela trabalhou de 13:00 à 1:00 hora do dia seguinte, cumprindo horas extras, por motivo de acidente que impediu a pessoa empregada para a jornada noturna de trabalhar. Esta pessoa será considerada como tendo normalmente jornada diurna, devendo ser assinalada a quadrícula correspondente ao código 2.

**Exemplo:**

Uma pessoa trabalhava normalmente de 12:00 às 21:00 horas, de 2ª à 5ª feira, e de 14:00 às 23:00 horas na 6ª feira. Esta pessoa será considerada como não tendo jornada integralmente diurna, devendo ser assinalada a quadrícula correspondente ao código 4.

**QUESITO 31 - A jornada normal desse trabalho estava totalmente compreendida no período noturno de 10 horas da noite às 5 horas da manhã seguinte?**

Este quesito investiga se a pessoa trabalhava normalmente em jornada integralmente noturna no emprego que tinha na semana de referência.

Entende-se por jornada noturna qualquer período de tempo decorrido no intervalo fechado que se estende das 22:00 horas de um dia às 5:00 horas da manhã do dia seguinte.

Assinale, conforme o caso, a quadrícula:

1. **Sim** - para a pessoa cuja jornada normal de trabalho estava totalmente compreendida no período de 10 horas da noite às 5 horas da manhã seguinte. **Inclua** neste código a pessoa que, **excepcionalmente**, trabalhou, total ou parcialmente, fora da jornada noturna; ou
3. **Não** - para a pessoa cuja jornada normal de trabalho estava total ou parcialmente fora do período de 10 horas da noite às 5 horas da manhã seguinte.

**Exemplo:**

Uma pessoa trabalhava normalmente, de 2ª à 6ª feira, sem ter horário fixo. Em alguns dias da semana a sua jornada começava às 14:00 horas e se estendia até quase meia-noite e, em outros, tinha início às 20:00 horas e só terminava perto de 5:00 horas da manhã. Esta pessoa será considerada como não tendo jornada integralmente noturna, devendo ser assinalada a quadrícula correspondente ao código 3.

**QUESITO 32 - Esse emprego era no setor:**

Este quesito investiga se a pessoa era empregada, no setor público ou privado, no trabalho que tinha na semana de referência.

Assinale, conforme o caso, a quadrícula:

2. **Privado** - para a pessoa que, na semana de referência, era empregada em empreendimento do setor privado; ou
  
4. **Público** - para a pessoa que, na semana de referência, era empregada em empreendimento do setor público (federal, estadual, municipal) que abrange, além das entidades da administração direta, as fundações, as autarquias e empresas públicas e de economia mista.

**Exemplo:**

Uma pessoa era empregada de uma empresa cujo acionista majoritário era o governo federal. Esta pessoa deve ser considerada como no setor público.

**Exemplo:**

Uma pessoa trabalhava, na casa da costureira que a empregava, fazendo os acabamentos nas confecções produzidas para venda. Esta pessoa deve ser considerada como empregada no setor privado.

**Exemplo:**

Uma pessoa era empregada de uma universidade federal. Esta pessoa deve ser considerada como empregada no setor público.

**QUESITO 33 - Esse emprego era na área:**

Este quesito visa a identificar em que área do setor público a pessoa tinha emprego na semana de referência.

Assinale, conforme o caso, a quadrícula:

1. **Federal** - para a pessoa que era empregada de entidade da administração, direta ou indireta, do governo federal;
  
3. **Estadual** - para a pessoa que era empregada de entidade da administração, direta ou indireta, de governo estadual; ou
  
5. **Municipal** - para a pessoa que era empregada de entidade da administração, direta ou indireta, de governo municipal.

**QUESITO 34 - Nesse emprego, \_\_\_ era militar?**

Este quesito investiga se a pessoa era militar no emprego que tinha no setor público federal na semana de referência.

Assinale, conforme o caso, a quadrícula:

2. **Sim** - para a pessoa que era militar do Exército, Marinha de Guerra ou Aeronáutica, inclusive a que prestava o serviço militar obrigatório; ou
4. **Não** - para a pessoa que não se enquadrava nas situações descritas no código anterior.

**QUESITO 35 - Nesse emprego, \_\_\_ era funcionário público estatutário?**

Este quesito investiga se a pessoa era funcionária pública estatutária no emprego que tinha no setor público na semana de referência.

Assinale, conforme o caso, a quadrícula:

1. **Sim** - para a pessoa que era empregada regida pelo Estatuto dos Funcionários Públicos (federalis, estaduais, municipais ou de autarquias); ou
3. **Não** - para a pessoa que não se enquadrava na situação descrita no código anterior.

**QUESITOS 36 A 39 - PARA PESSOA OCUPADA COMO TRABALHADORA DOMÉSTICA NA SEMANA DE REFERÊNCIA**

Estes quesitos destinam-se à pessoa que era trabalhadora doméstica no trabalho que tinha na semana de referência.

**QUESITO 36 - Em setembro de 2008, \_\_\_ prestava serviço doméstico remunerado em mais de um domicílio?**

O objetivo deste quesito é captar a pessoa que prestava serviço doméstico remunerado em mais de uma unidade domiciliar, com contratos de trabalho, verbais ou escritos, distintos.

Assinale, conforme o caso, a quadrícula:

2. **Sim** - para a pessoa que, em setembro de 2008, prestava serviço doméstico remunerado em mais de uma unidade domiciliar, tendo um contrato, verbal ou escrito, distinto para trabalhar em cada uma delas; ou
  
4. **Não** - para a pessoa que, em setembro de 2008, prestava serviço doméstico remunerado em uma única unidade domiciliar. **Inclua** neste código a pessoa que prestava serviço doméstico remunerado em mais de uma unidade domiciliar, tendo um único contrato, verbal ou escrito, para esse trabalho.

**Exemplo:**

Uma pessoa foi contratada para trabalhar como motorista de uma família, composta de um casal e duas crianças. Este motorista trabalhava dirigindo o carro da família para levar o casal e as crianças para suas atividades (trabalho, escola, compras etc.) e trazê-los de volta para a casa em que moravam. Neste caso, deve ser assinalada a quadrícula correspondente ao código 4.

**Exemplo:**

Uma pessoa trabalhava como empregada doméstica para uma família que residia em um apartamento na cidade e os períodos de férias e feriados em um pequeno sítio. Normalmente esta empregada doméstica acompanhava a família e continuava prestando serviços domésticos nos períodos em que passava no pequeno sítio. Neste caso, como esta empregada tinha contrato de trabalho apenas com esta família, ainda que exercendo suas tarefas em duas unidades domiciliares distintas, deve ser assinalada a quadrícula correspondente ao código 4.

**Exemplo:**

Uma pessoa trabalhava como faxineira em três casas distintas, tendo sido contratada separadamente pelos moradores de cada uma. Neste caso, deve ser assinalada a quadrícula correspondente ao código 2.

**Exemplo:**

Uma auxiliar de enfermagem foi contratada para trabalhar na residência de uma pessoa inválida para lhe dar a assistência necessária. Esta auxiliar de enfermagem devia também acompanhar esta pessoa inválida nos períodos que passava no hospital e na casa de veraneio de seu filho. Neste caso, deve ser assinalada a quadrícula correspondente ao código 4.

**QUESITO 37 - Habitualmente \_\_\_ exercia esse trabalho pelo menos uma vez por semana?**

Assinale, conforme o caso, a quadrícula:

1. **Sim** - para a pessoa que, habitualmente, prestava serviço doméstico remunerado pelo menos uma vez por semana; ou

3. **Não** - para a pessoa que, habitualmente, não prestava serviço doméstico pelo menos uma vez por semana.

**QUESITO 38 - Quantos dias por semana \_\_\_ habitualmente exercia esse trabalho?**

Este quesito destina-se à pessoa que costumava exercer pelo menos uma vez por semana o trabalho que tinha como trabalhadora doméstica na semana de referência. Registre o número de dias por semana que a pessoa, habitualmente, prestava serviço doméstico remunerado. *Quando este número de dias for variável, registre aquele que a pessoa costumava cumprir com maior frequência.*



Cabe lembrar que o número máximo de dias que pode ser registrado neste quesito é 7.

**QUESITO 39 - Quantos dias por mês \_\_\_ habitualmente exercia esse trabalho?**

Este quesito destina-se à pessoa que costumava exercer menos que uma vez por semana o trabalho que tinha como trabalhadora doméstica na semana de referência.

Registre o número de dias por mês que a pessoa, habitualmente, prestava serviço doméstico remunerado. *Quando este número for variável registre aquele que a pessoa costumava cumprir com maior frequência.*



Cabe lembrar que o número máximo de dias que pode ser registrado neste quesito é 3.

**Exemplo:**

Para uma pessoa que habitualmente trabalhava em quartas-feiras alternadas em casa de uma família, o registro deve indicar 2 dias por mês.

**Exemplo:**

Para uma pessoa que trabalhava habitualmente um dia por mês como faxineira no apartamento de um casal e só, excepcionalmente, executava seu trabalho 2 dias por mês, o registro deve indicar 1 dia por mês.

**QUESITO 40 - Quantas pessoas ocupadas havia, nesse emprego, em setembro de 2008?**

Este quesito destina-se à pessoa que era empregada no setor privado (com exceção da que era empregada, permanente ou temporária, em empreendimento do ramo que compreende a agricultura,

silvicultura, pecuária, extração vegetal, pesca e piscicultura, ou empregada temporária nos serviços auxiliares deste ramo) e investiga o número de pessoas ocupadas, no mês de referência, no empreendimento em que tinha trabalho na semana de referência.

O objetivo deste quesito é captar o número de pessoas ocupadas, no mês de referência, no empreendimento do setor privado em que a pessoa era empregada na semana de referência.

*Para a pessoa que era empregada em empreendimento, constituído por mais de um estabelecimento ou com pessoas ocupadas em mais de um local, deve-se somar as pessoas que tinham trabalho em cada um deles.*

Na contagem das pessoas ocupadas (empregadores, empregados, trabalhadores não remunerados membros da unidade domiciliar e outros trabalhadores não remunerados, **que atendam as definições que se encontram no tópico POSIÇÃO NA OCUPAÇÃO constante nesta parte**) no empreendimento devem ser incluídas:

- a) a própria pessoa pesquisada;
- b) as pessoas ocupadas somente em parte do mês de referência; e
- c) os empregadores e demais empregados que mantiveram vínculo de trabalho com o empreendimento, embora não tenham trabalhado (por motivo de férias, licença etc.) durante todo o mês de referência.

Assinale, conforme o caso, a quadrícula:

- 2. Duas** - para a pessoa que era empregada em empreendimento que ocupava duas pessoas (a própria pessoa pesquisada e seu empregador) em setembro de 2008;
- 4. Três a cinco** - para a pessoa que era empregada em empreendimento que ocupava de três a cinco pessoas em setembro de 2008;
- 6. Seis a dez** - para a pessoa que era empregada em empreendimento que ocupava de seis a dez pessoas em setembro de 2008; ou
- 8. Onze ou mais** - para a pessoa que era empregada em empreendimento que ocupava onze ou mais pessoas em setembro de 2008.

**Exemplo:**

Uma pessoa era empregada em um bar, onde também estavam ocupadas, em setembro de 2008, o proprietário do empreendimento (que só tinha este estabelecimento), sua esposa e filho (que eram trabalhadores não remunerados membros da unidade domiciliar) e um outro empregado. Neste caso havia 5 pessoas ocupadas no empreendimento em que a pessoa era empregada, devendo ser assinalada a quadrícula correspondente ao código 4.

**Exemplo:**

Uma pessoa era empregada de um vendedor de legumes em feiras livres que não tinha outras pessoas ocupadas neste empreendimento em setembro de 2008. Neste caso havia duas pessoas ocupadas no empreendimento em que a pessoa era empregada, devendo ser assinalada a quadrícula correspondente ao código 2.

**Exemplo:**

Uma pessoa era empregada como tratorista de um empreiteiro que prestava serviços em estabelecimentos de produção agrícola. Em setembro de 2008, o empreiteiro tinha, ainda, um outro empregado que era tratorista e dez empregados temporários ocupados nas empreitadas que assumiu em duas fazendas. Em uma das fazendas estavam 1 tratorista e 4 empregados temporários e, na outra, 1 tratorista e 6 empregados temporários. Na penúltima semana de setembro de 2008, tendo sido concluída a empreitada em uma das fazendas, o empreiteiro despediu 3 empregados temporários e direcionou o tratorista e o empregado temporário que manteve, para auxiliar nas tarefas que estavam sendo cumpridas na outra fazenda. Neste caso, havia 13 pessoas ocupadas no empreendimento em que a pessoa era empregada, devendo ser assinalada a quadrícula correspondente ao código 8.

**Exemplo:**

Uma pessoa era empregada em uma sapataria, que tinha uma filial em outro bairro, sendo este empreendimento gerenciado em sociedade pelos seus dois proprietários. Na sapataria em que a pessoa trabalhava havia 3 outros empregados, sendo que um deles não trabalhou durante todo o mês de setembro de 2008 por estar de licença por acidente de trabalho. Na outra sapataria do empreendimento os sócios tinham 3 empregados. Neste caso, havia 9 pessoas ocupadas no empreendimento em que a pessoa era empregada, devendo ser assinalada a quadrícula correspondente ao código 6.

**QUESITO 41 - Nesse emprego a remuneração era contratada:**

Este quesito destina-se à pessoa que era empregada (com exceção da que era militar ou funcionária pública estatutária) e investiga a forma contratada, verbalmente ou por escrito, para o cálculo da remuneração no trabalho que tinha na semana de referência.

Assinale, conforme o caso, a quadrícula:



- 1. Somente por jornada de trabalho** - para a pessoa cuja remuneração era calculada com base somente na duração do trabalho.

**Exemplo:**

A remuneração estabelecida com base em 44 horas semanais.

- 3. Somente por produção ou comissão** - para a pessoa cuja remuneração era calculada com base somente na produtividade do trabalho.

**Exemplo:**

A remuneração estabelecida com base na quantidade produzida ou vendida (quantidade de peças de roupas produzidas, de cana-de-açúcar cortada ou de eletrodomésticos vendidos).

- 5. Somente por tarefa ou empreitada** - para a pessoa cuja remuneração era calculada com base somente na tarefa ou empreitada contratada.

**Exemplo:**

A remuneração estabelecida com base no cumprimento de um determinado trabalho (colheita dos produtos plantados em uma determinada área ou destocamento de um determinado terreno).

**Exemplo:**

Um consultor contratado para produzir o sistema de imputação de dados da PNAD.

- 7. Por jornada de trabalho e produção ou comissão** - para a pessoa cuja remuneração era calculada com base na duração e produtividade do trabalho.

**Exemplo:**

A remuneração estabelecida com base em 40 horas semanais de trabalho e na quantidade produzida ou vendida.

- 8. Outra forma** - para a pessoa cuja remuneração era calculada de forma distinta das anteriores. Neste caso, especifique, na linha pontilhada, a forma da remuneração.

**Exemplo:**

A remuneração definida na parceria.

**QUESITO 42 - Nesse emprego, \_\_\_\_ tinha carteira de trabalho assinada?**

Este quesito destina-se à pessoa que era empregada (com exceção da que era militar ou funcionária pública estatutária) ou trabalhadora doméstica no trabalho que tinha na semana de referência.

Para a pessoa que era trabalhadora doméstica e prestava serviço doméstico em mais de uma unidade domiciliar deve-se investigar se, em uma delas, foi contratada com carteira de trabalho assinada.

Assinale, conforme o caso, a quadrícula:

**2. Sim** - para a pessoa que tinha carteira de trabalho assinada nesse emprego; ou

**4. Não** - para a pessoa que não tinha carteira de trabalho assinada nesse emprego.

**QUESITOS 43 A 47 - TIPOS DE BENEFÍCIOS RECEBIDOS COMO REMUNERAÇÃO DO TRABALHO DA SEMANA DE REFERÊNCIA**

Estes quesitos destinam-se a captar os principais tipos de benefícios recebidos, no mês de referência, como parte, ou totalidade, da remuneração auferida pela pessoa no trabalho que tinha como empregada ou trabalhadora doméstica na semana de referência.

**QUESITO 43 - Nesse emprego, \_\_\_\_ recebeu auxílio para moradia em setembro de 2008?**

Este quesito investiga se, no mês de referência, a pessoa recebeu auxílio para moradia como benefício do trabalho que tinha na semana de referência.

Para a pessoa ocupada como trabalhadora doméstica em mais de uma unidade domiciliar, deve-se investigar se recebeu auxílio para moradia de, pelo menos, uma das pessoas que a contrataram para prestar esse serviço doméstico remunerado.

**Entende-se como auxílio para moradia:**

- a) o pagamento ou reembolso, total ou parcial, pelo empregador, de despesa de moradia;
- b) o pagamento direto do aluguel da moradia pelo empregador;
- c) a cessão de uma moradia pelo empregador, ainda que mediante uma taxa de ocupação ou conservação; ou
- d) a cessão de um cômodo ou local para dormir na própria unidade domiciliar do empregador, ainda que mediante desconto parcial em sua remuneração por esse benefício.

Satisfeitas uma destas condições no mês de referência, considera-se que a pessoa recebia auxílio para moradia, ainda que não atenda à condição de morador no local de habitação pelo qual ganhou este auxílio.

Assinale, conforme o caso, a quadrícula:

1. **Sim** - para a pessoa que, em setembro de 2008, recebeu auxílio para moradia; ou
3. **Não** - para a pessoa que, em setembro de 2008, não recebeu auxílio para moradia.

**Exemplo:**

A acompanhante de uma pessoa idosa que dormia no domicílio em que trabalhava para que pudesse estar disponível para atendê-la, sempre que necessário durante a noite, deve ser considerada como recebendo auxílio moradia, ainda que tenha desconto parcial em sua remuneração por este benefício.

**Exemplo:**

A empregada doméstica que preferia dormir na casa do empregador por morar distante, e com isto não tendo que fazer viagem longa para chegar ao seu local de trabalho, deve ser considerada como recebendo auxílio moradia, ainda que tenha desconto parcial em sua remuneração por este benefício.

**QUESITO 44 - Nesse emprego, \_\_\_ recebeu auxílio para alimentação em setembro de 2008?**

Este quesito investiga se, no mês de referência, a pessoa recebeu auxílio para alimentação como benefício do trabalho que tinha na semana de referência.

Para a pessoa ocupada como trabalhadora doméstica em mais de uma unidade domiciliar deve-se investigar se recebeu auxílio para alimentação de, pelo menos, uma das pessoas que a contrataram para prestar esse serviço doméstico remunerado.

**Entende-se como auxílio para alimentação:**

- a) o pagamento, total ou parcial, pelo empregador, do custo do vale ou tíquete refeição ou alimentação;
- b) o pagamento ou reembolso, total ou parcial, pelo empregador, da despesa de refeição (café da manhã, lanche, almoço ou jantar) consumida no local de trabalho ou fora dele;
- c) o pagamento, total ou parcial, pelo empregador, de cesta de alimentos ou compra de alimentos; ou
- d) O recebimento de refeição no domicílio do empregador ou no local de trabalho, ainda que mediante desconto parcial em sua remuneração por esse benefício

Assinale, conforme o caso, a quadrícula:

2. **Sim** - para a pessoa que, em setembro de 2008, recebeu auxílio para alimentação; ou

4. **Não** - para a pessoa que, em setembro de 2008, não recebeu auxílio para alimentação.

**Exemplo:**

Uma pessoa era empregada de um empreendimento onde recebia, almoço no próprio local de trabalho como parte do pagamento (o seu empregador arcava com 80% desta despesa de alimentação e os 20% restantes eram descontados no salário). Para esta pessoa deve ser assinalada a quadrícula correspondente ao código 2.

**Exemplo:**

A acompanhante de uma pessoa idosa que recebia refeições no domicílio em que trabalhava para que pudesse, estar disponível para atendê-la sempre que necessário, deve ser considerada como recebendo auxílio alimentação, ainda que tenha desconto parcial em sua remuneração por este benefício.

**Exemplo:**

A empregada doméstica que preferia receber alimentação no domicílio do empregador do que ter que sair e pagar a sua alimentação fora em horário estipulado pelo empregador, deve ser considerada como recebendo auxílio alimentação, ainda que tenha desconto parcial em sua remuneração por este benefício.

**QUESITO 45 - Nesse emprego, \_\_\_ recebeu auxílio para transporte em setembro de 2008?**

Este quesito investiga se, no mês de referência, a pessoa recebeu auxílio para transporte como benefício do trabalho que tinha na semana de referência.

Para a pessoa ocupada como trabalhadora doméstica em mais de uma unidade domiciliar deve-se investigar se recebeu auxílio para transporte de, pelo menos, uma das pessoas que a contratou para prestar esse serviço doméstico remunerado.

**Entende-se como auxílio para transporte:**

- a) o pagamento, total ou parcial, pelo empregador, do custo do vale ou tíquete transporte;
- b) o pagamento ou reembolso, total ou parcial, pelo empregador, da despesa com qualquer tipo de transporte (ônibus, trem, táxi, animal etc.) ou combustível para transporte; ou
- c) a cessão de veículo para transporte.

**OBSERVAÇÃO:**

Não considere como auxílio transporte o pagamento de qualquer despesa com transporte, ou cessão de veículo, pelo empregador, para o exercício do trabalho do empreendimento.

Assinale, conforme o caso, a quadrícula:

**1. Sim** - para a pessoa que, em setembro de 2008, recebeu auxílio para transporte; ou

**3. Não** - para a pessoa que, em setembro de 2008, não recebeu auxílio para transporte.

**Exemplo:**

Uma pessoa trabalhava como motorista de caminhão e não recebia, em setembro de 2008, qualquer auxílio para o seu transporte de ida e volta para o local onde assumia o veículo no qual trabalhava ou de volta para sua residência. Para esta pessoa deve se assinalada a quadrícula correspondente ao do código 3.

**Exemplo:**

Uma pessoa utilizava veículo e combustível da firma onde era empregada para visitar clientes, no exercício da sua ocupação de vendedor. Em setembro de 2008, esta pessoa não recebia qualquer tipo de auxílio para transporte não relacionado com o exercício do seu trabalho de vendedor. Para esta pessoa deve ser assinalada a quadrícula correspondente ao código 3.

**Exemplo:**

Uma pessoa trabalhava como motorista particular de uma família e recebia, em setembro de 2008, vale transporte para ir e voltar do seu trabalho. Para esta pessoa deve ser assinalada a quadrícula correspondente ao código 1.

**Exemplo:**

Uma pessoa recebia, em setembro de 2008, como parte do seu pagamento, veículo com motorista para levá-lo para o escritório da empresa onde era empregado como diretor de finanças e trazê-lo de volta para sua casa. Para esta pessoa deve ser assinalada a quadrícula correspondente ao código 1; e

**Exemplo:**

Uma pessoa recebia, em setembro de 2008, transporte em ônibus exclusivo para levar os empregados para a fábrica onde trabalhavam e trazê-los de volta para locais próximos às suas residências. Para esta pessoa deve ser assinalada a quadrícula correspondente ao código 1.

**QUESITO 46 - Nesse emprego, \_\_\_ recebeu auxílio para educação ou creche em setembro de 2008?**

Este quesito investiga se, no mês de referência, a pessoa recebeu auxílio para a sua educação ou para a de seus dependentes, ou para creche de seus dependentes, como benefício do trabalho que tinha na semana de referência.

Para a pessoa ocupada como trabalhadora doméstica em mais de uma unidade domiciliar deve-se investigar se recebia auxílio para educação ou creche de, pelo menos, uma das pessoas que a contrataram para prestar esse serviço doméstico.

**Entende-se como auxílio para educação ou creche:**

- a) o pagamento ou reembolso, total ou parcial, pelo empregador, da despesa com educação (mensalidade ou material escolar);
- b) o pagamento ou reembolso, total ou parcial, pelo empregador, da despesa com creche ou babá; ou
- c) a cessão de uma creche pelo empregador, ainda que mediante um pagamento total ou parcial.

Não considere como auxílio para educação o pagamento total ou parcial pelo empregador da despesa com curso de formação ou especialização de interesse do empreendimento. Assim sendo, não será considerado que a pessoa recebia auxílio educação quando:

- ✓ estava dispensada de cumprir, total ou parcialmente, o horário de trabalho para freqüentar curso de interesse do empreendimento ministrado em estabelecimento público, no próprio local de trabalho ou em estabelecimento privado gratuitamente; ou estava freqüentando curso de interesse do empreendimento ministrado em estabelecimento privado integralmente pago pelo empregador, ainda que sem cobrir as despesas de material escolar (livros, cadernos etc.), ou no próprio local de trabalho, estando, ou não, dispensada de cumprir, total ou parcialmente, o horário de trabalho.

Assinale, conforme o caso, a quadrícula:

- 2. **Sim** - para a pessoa que, em setembro de 2008, recebeu auxílio para educação ou creche nesse trabalho; ou

- 4. Não** - para a pessoa que, em setembro de 2008, não recebeu auxílio para educação ou creche.

**Exemplo:**

A professora de ensino fundamental da rede municipal que freqüentava uma universidade pública para conseguir o diploma exigido pelo MEC para poder continuar a exercer a sua função de professora não deve ser considerada como recebendo auxílio educação, uma vez que esta capacitação também é de interesse da rede de ensino para a qual trabalhava.

**Exemplo:**

A professora de ensino fundamental que freqüentava uma universidade particular, integralmente ou parcialmente paga pelo poder público (federal, estadual ou municipal), para obter o diploma exigido pelo MEC para poder continuar a exercer a sua função de professora não deve ser considerada como recebendo auxílio educação, uma vez que esta capacitação também é de interesse da rede de ensino para a qual trabalhava.

**QUESITO 47 - Nesse emprego, \_\_\_ recebeu auxílio para saúde ou reabilitação em setembro de 2008?**

Este quesito investiga se, no mês de referência, a pessoa recebeu auxílio para a sua saúde ou reabilitação, ou para a de seus dependentes, como benefício do trabalho que tinha na semana de referência.

Para a pessoa ocupada como trabalhadora doméstica em mais de uma unidade domiciliar deve-se investigar se recebeu auxílio para saúde ou reabilitação de, pelo menos, uma das pessoas que a contratou para prestar esse serviço doméstico remunerado.

**Entende-se como auxílio para saúde ou reabilitação:**

- a) o pagamento ou reembolso, total ou parcial, pelo empregador, de despesa de saúde ou reabilitação (consulta médica, exame clínico, internação, cirurgia, fisioterapia, remédio, aparelho para suprir ou corrigir deficiência etc.); ou
- b) o pagamento ou reembolso, total ou parcial, pelo empregador, de seguro ou plano de assistência de saúde ou reabilitação.

Assinale, conforme o caso, a quadrícula:

- 1. Sim** - para a pessoa que, em setembro de 2008, recebeu auxílio para saúde ou reabilitação nesse trabalho; ou

3. Não - para a pessoa que, em setembro de 2008, não recebeu auxílio para saúde ou reabilitação nesse trabalho.

**QUESITO 48 - Quantos empregados \_\_\_ ocupava, nesse trabalho, em setembro de 2008?**

Este quesito destina-se à pessoa que era empregadora no trabalho que tinha, na semana de referência, em empreendimento de atividade não incluída no ramo que compreende a agricultura, silvicultura, pecuária, extração vegetal, pesca e piscicultura.

O objetivo deste quesito é captar o número de empregados que a pessoa ocupou, no mês de referência, no empreendimento em que era empregadora na semana de referência.

Para a pessoa que explorava um empreendimento, constituído por mais de um estabelecimento ou com pessoal ocupado em mais de um local, deve-se somar os empregados que teve, no mês de referência, em cada um deles.

**Na contagem dos empregados do empreendimento devem ser incluídos:**

- a) os que foram ocupados somente em parte do mês de referência; e
- b) os que mantiveram o vínculo de emprego, embora não tenham trabalhado (por motivo de férias, licença etc.) durante todo o mês de referência.

Assinale a quadrícula correspondente ao número de empregados que a pessoa teve em setembro de 2008.

**QUESITO 49 - Em setembro de 2008, \_\_\_ tinha pelo menos um sócio ocupado nesse trabalho?**

Este quesito destina-se à pessoa que era conta-própria ou empregadora com, no máximo, dez empregados no trabalho que tinha, na semana de referência, em empreendimento de atividade não incluída no ramo que compreende a agricultura, silvicultura, pecuária, extração vegetal, pesca e piscicultura.

O objetivo deste quesito é captar a pessoa que, no mês referência, tinha um ou mais sócios com vínculo de trabalho nesse empreendimento. Portanto, não será considerado como sócio da pessoa o indivíduo, sem participação na administração, gerenciamento ou execução de qualquer trabalho do empreendimento, que somente usufruía dos seus lucros ou contribuiu para a sua constituição com dinheiro, bens ou nominalmente.



Assinale, conforme o caso, a quadrícula:

1. **Sim** - para a pessoa que tinha, em setembro de 2008, pelo menos um sócio com vínculo de trabalho no empreendimento; ou
3. **Não** - para a pessoa que não tinha, em setembro de 2008, sócio com vínculo de trabalho no empreendimento.

**QUESITO 50 - Quantos sócios ocupados \_\_\_ tinha, nesse trabalho, em setembro de 2008?**

Este quesito destina-se à pessoa que, no mês de referência, tinha pelo menos um sócio ocupado no trabalho que tinha, na semana de referência, como conta-própria ou empregadora com, no máximo, dez empregados, em empreendimento de atividade não incluída no ramo que compreende a agricultura, silvicultura, pecuária, extração vegetal, pesca e piscicultura.

**Na contagem dos sócios ocupados no empreendimento devem ser incluídos:**

- a) os que foram ocupados somente em parte do mês de referência; e
- b) os que mantiveram o vínculo de trabalho, embora não tenham trabalhado durante todo o mês de referência.

Na contagem dos sócios ocupados no empreendimento **não inclui** a própria pessoa pesquisada.

Assinale a quadrícula correspondente ao número de sócios ocupados que a pessoa teve no empreendimento, em setembro de 2008.

**Exemplo:**

Uma pessoa informou que explorava um bar com dois sócios e um empregado. Entretanto, em setembro de 2008, esta pessoa ficou sobrecarregada de trabalho e teve que contratar um empregado temporário, tendo em vista que um dos sócios estava usufruindo o seu mês de férias e o outro teve que hospitalizar-se, em meados do mês de referência, para uma cirurgia de emergência, devendo ficar afastado do trabalho por um período de dois meses. Esta pessoa será considerada como tendo dois sócios, devendo ser assinalada a quadrícula correspondente ao código 4.

**QUESITO 51 - Em setembro de 2008, \_\_\_ ocupou pelo menos um trabalhador não remunerado nesse trabalho?**

Este quesito destina-se à pessoa que era conta-própria ou empregadora no empreendimento em que tinha trabalho na semana de referência.

O objetivo deste quesito é captar a pessoa que, na totalidade ou em parte do mês de referência, teve pelo menos um trabalhador não remunerado, *independentemente da idade*, trabalhando nesse empreendimento (ou seja, contou *com a ajuda de pelo menos um indivíduo que atendia a definição de TRABALHADOR NÃO REMUNERADO MEMBRO DA UNIDADE DOMICILIAR ou de OUTRO TRABALHADOR NÃO REMUNERADO, constantes no tópico POSIÇÃO NA OCUPAÇÃO, que se encontra nesta parte*).

Para a pessoa que explorava um empreendimento, constituído por mais de um estabelecimento ou com pessoal ocupado em mais de um local, deve-se investigar se, na totalidade ou em parte do mês de referência, teve trabalhador não remunerado em, pelo menos, um deles.

Assinale, conforme o caso, a quadrícula:

1. **Sim** - para a pessoa que teve, em setembro de 2008, pelo menos um trabalhador não remunerado trabalhando nesse empreendimento; ou
  
3. **Não** - para pessoa que não teve, em setembro de 2008, trabalhador não remunerado trabalhando nesse empreendimento.

**Exemplo:**

Uma pessoa trabalhava por conta-própria vendendo pentes na rua. Esta pessoa morava com seu filho de 9 anos de idade que o ajudava trabalhando sem remuneração nesse empreendimento. Este filho trabalhou, pelo menos 4 horas por dia, durante todo o mês de referência, nesse empreendimento. Para esta pessoa deve ser assinalada a quadrícula correspondente ao código 1.

**QUESITO 52 - Quantos trabalhadores não remunerados \_\_\_ tinha, nesse trabalho, em setembro de 2008?**

Este quesito investiga o número de trabalhadores não remunerados (*ou seja, de indivíduos que atendiam à definição de trabalhador não remunerado membro da unidade domiciliar ou de outro trabalhador não remunerado, constantes no tópico POSIÇÃO NA OCUPAÇÃO desta parte*), *independentemente da idade*, que a pessoa teve, no mês de referência, nesse empreendimento em que era conta-própria ou empregadora na semana de referência.

Para a pessoa que explorava um empreendimento, constituído por mais de um estabelecimento ou com pessoal ocupado em mais de um local, deve-se somar os trabalhadores não remunerados que teve, no mês de referência, em cada um deles.

**Inclua** na contagem os trabalhadores não remunerados que trabalharam somente em parte do mês de referência.

Assinale a quadrícula correspondente ao número de trabalhadores não remunerados que a pessoa teve no empreendimento, em setembro de 2008.

**Exemplo:**

Uma pessoa explorava uma oficina mecânica com a ajuda de um sócio e um aprendiz de mecânico não remunerado, trabalhando 4 horas por dia. Este aprendiz começou a trabalhar no empreendimento em meados do mês de referência. Para esta pessoa deve ser assinalada a quadrícula correspondente ao código 2.

**Exemplo:**

Uma pessoa explorava uma loja de confecções com a ajuda de seu pai e de sua esposa, que trabalhavam sem remuneração em tempo integral desde que começaram a seis meses. Seu pai estava aposentado e estava trabalhando para ajudá-lo com a sua experiência neste empreendimento. Esta pessoa morava somente com sua esposa, sendo que seus pais residiam em outro domicílio. Portanto, seu pai não se enquadra na definição de trabalhador não remunerado membro da unidade domiciliar e nem de outro trabalhador não remunerado. Para esta pessoa deve ser assinalada a quadrícula correspondente ao código 2.

**QUESITO 53 - Qual era o rendimento mensal que \_\_\_ ganhava normalmente, em setembro de 2008, nesse trabalho?**

Este quesito investiga o tipo de remuneração e o valor do rendimento mensal em dinheiro ou em produtos ou mercadorias, que a pessoa recebia no trabalho remunerado que tinha na semana de referência.

Para a pessoa *do ramo que compreende a agricultura, silvicultura, pecuária, extração vegetal, pesca e piscicultura*, que recebia uma parte do rendimento em dinheiro e a outra em produtos ou mercadorias, as quadrículas correspondentes a estes dois códigos devem ser assinaladas e as respectivas remunerações registradas.

Assinale a quadrícula correspondente ao tipo de remuneração e registre, quando for o caso, o valor do rendimento mensal, em reais, desprezando os centavos e de forma que os campos não utilizados fiquem à esquerda:

**1. Em dinheiro** - para pessoa que tinha:

- a) **rendimento fixo** - lance o valor da remuneração **BRUTA** ou da retirada normalmente recebida em setembro de 2008 ou que ganharia se houvesse trabalhado o mês completo.

Para a pessoa licenciada por instituto de previdência federal, estadual ou municipal, registre o rendimento bruto normalmente recebido como benefício (auxílio-doença, auxílio por acidente de trabalho etc.) em setembro de 2008; e

- b) **rendimento variável** - lance o valor médio da remuneração **BRUTA** ou da retirada em setembro de 2008.

Entende-se por **remuneração bruta** o pagamento da pessoa empregada, sem excluir o salário família e nem os descontos correspondentes ao INSS, imposto de renda, faltas etc. No cômputo do valor do rendimento mensal não deve ser incluído o décimo terceiro salário (décimo quarto, décimo quinto etc.) e nem a participação nos lucros paga pelo empreendimento ao empregado. **Não inclui**, também, a parcela do pagamento efetuada em benefícios (moradia, alimentação, roupas, vales alimentação, refeição ou transporte etc.).

Entende-se por **retirada** o ganho (rendimento bruto menos as despesas efetuadas com o empreendimento como, por exemplo, pagamento de empregados, matéria-prima, energia elétrica, telefone etc.) da pessoa que explorava um empreendimento como conta-própria ou empregadora.

**3. Valor dos produtos ou mercadorias** - para a pessoa que tinha rendimento em produtos ou mercadorias *do ramo que compreende a agricultura, silvicultura, pecuária, extração vegetal, pesca e piscicultura*, considere:

- ✓ valor real ou estimado (valor de mercado), em setembro de 2008, dos produtos ou mercadorias produzidos normalmente por mês; e
- ✓ valor médio mensal, real ou estimado (valor de mercado), que ganharia normalmente em setembro de 2008, dos produtos ou mercadorias produzidos sazonalmente.

Não compute o valor da produção para o próprio consumo nem a parcela do pagamento efetuada em benefícios (moradia, alimentação, roupas, etc.).

**5. Somente em benefícios** - para a pessoa que recebia exclusivamente em benefícios.

**QUESITO 54 - Esse trabalho tinha estabelecimento em:**

Este quesito destina-se à pessoa que tinha trabalho remunerado ou sem remuneração na semana de referência.

O objetivo deste quesito é, primeiramente, captar se o empreendimento em que a pessoa era ocupada tinha estabelecimento ou não. Visa, também, identificar, conforme o caso, o tipo do estabelecimento ou onde era exercido o trabalho.

**Considera-se como tendo estabelecimento o empreendimento situado em local:**

- a) que seja apropriado especificamente para o exercício do trabalho ou para a administração ou gerenciamento das tarefas, internas ou externas; e
- b) com acesso independente para entrar ou sair sem passar por locais de habitação.

Assinale, conforme o caso, a quadrícula:

**Tinha estabelecimento em:**

1. **Loja, oficina, fábrica, escritório, escola, repartição pública, galpão, etc.** - para pessoa ocupada, ainda que exercendo função externa, em empreendimento com estabelecimento (loja, fábrica, escritório, consultório, igreja, escola, repartição do governo, galpão etc.). **Inclua** neste código a pessoa que trabalhava em banca de jornal ou quiosque fechado e fixado no terreno;
2. **Fazenda, sítio, granja, chácara etc.** - para a pessoa ocupada, ainda que exercendo função externa, em empreendimento de atividade da agricultura, silvicultura, pecuária, extração vegetal ou piscicultura, com estabelecimento (fazenda, sítio, granja, chácara, viveiro, haras, criadouro, horto, ranário etc.);

**Ou era exercido:**

3. **No domicílio em que morava** - para a pessoa que trabalhava na unidade domiciliar em que residia por não dispor de estabelecimento para o empreendimento. **Inclua** neste código a pessoa que residia na unidade domiciliar em que era ocupada como trabalhadora doméstica;

4. **Em domicílio de empregador, patrão, sócio ou freguês** - para a pessoa que trabalhava, unicamente, em unidade(s) domiciliar(es) de residência de empregador(es), sócio(s) ou freguês(es), sem estar exercendo função externa de um empreendimento com estabelecimento. **Inclua** neste código a pessoa que **não** residia na unidade domiciliar em que era ocupada como trabalhadora doméstica;
  
5. **Em local designado pelo empregador, cliente ou freguês** - para a pessoa que trabalhava em local designado pelo empregador, cliente ou freguês, ou em local (exclusive via ou área pública) onde encontrava seus clientes ou fregueses, sem estar exercendo função externa de um empreendimento com estabelecimento;
  
6. **Em veículo automotor** - para a pessoa que trabalhava em qualquer veículo automotor (automóvel, caminhão, embarcação a motor, avião, motocicleta etc.), sem estar exercendo função externa de um empreendimento com estabelecimento;
  
7. **Em via ou área pública** - para a pessoa que trabalhava em via ou área pública (ruas, praças, praias, terras devolutas etc.), sem estar exercendo função externa de um empreendimento com estabelecimento; ou
  
8. **Outro** - para a pessoa que trabalhava em empreendimento que não se enquadrava nas condições anteriores. Neste caso, especifique a situação.

**Exemplo:**

Para uma pessoa que era empregada de uma firma de desinsetização, estabelecida em um escritório comercial, e que exercia o seu trabalho em diversos domicílios, deve ser assinalada a quadrícula correspondente ao código 1.

**Exemplo:**

Para uma pessoa que era empregada de uma empresa de limpeza pública e exercia a sua função de lixeira nas ruas e parques da cidade, deve ser assinalada a quadrícula correspondente ao código 1.

**Exemplo:**

Para uma pessoa que era empregada de uma empresa de mineração e exercia a sua função nas áreas de garimpo exploradas por esta empresa, deve ser assinalada a quadrícula correspondente ao código 1.

**Exemplo:**

Para uma pessoa que era empregada como motorista de ônibus de uma companhia de transporte coletivo, deve ser assinalada a quadrícula correspondente ao código 1.

**Exemplo:**

Para uma pessoa que explorava como conta-própria um sítio de cultura de feijão, deve ser assinalada a quadrícula correspondente ao código 2.

**Exemplo:**

Para um motorista de táxi que trabalhava em seu próprio veículo, deve ser assinalada a quadrícula correspondente ao código 6.

**Exemplo:**

Para um pescador que trabalhava com seu filho em um barco de pesca a motor arrendado, deve ser assinalada a quadrícula correspondente ao código 6.

**Exemplo:**

Para uma pessoa que trabalhava como empregada doméstica e morava na casa em que prestava esse serviço, deve ser assinalada a quadrícula correspondente ao código 3.

**Exemplo:**

Para uma pessoa que fazia doces para fora, na cozinha de sua casa, deve ser assinalada a quadrícula correspondente ao código 3.

**Exemplo:**

Para uma pessoa que trabalhava na sala da casa da sua empregadora onde ambas confeccionavam roupas para venda, deve ser assinalada a quadrícula correspondente ao código 4.

**Exemplo:**

Para uma manicure que atendia suas clientes a domicílio, deve ser assinalada a quadrícula correspondente ao código 4.

**Exemplo:**

Para um professor de inglês que ministrava aulas de inglês nos próprios estabelecimentos onde seus alunos trabalhavam, deve ser assinalada a quadrícula correspondente ao código 5.

**Exemplo:**

Para uma pessoa que trabalhava em uma quitanda, situada no mesmo prédio mas em compartimento distinto dos cômodos componentes da sua residência, e sendo ambas (unidade domiciliar e quitanda) dotadas de acesso independente, deve ser assinalada a quadrícula correspondente ao código 1.

**Exemplo:**

Para uma pessoa que trabalhava em uma barraca que colocava na calçada de uma via pública, deve ser assinalada a quadrícula correspondente ao código 7.

**Exemplo:**

Para um garimpeiro que trabalhava por conta-própria em área devoluta, deve ser assinalada a quadrícula correspondente ao código 7.

**Exemplo:**

Para um pescador que trabalhava em seu barco a remo, deve ser assinalada a quadrícula correspondente ao código 8.

**Exemplo:**

Para um garimpeiro que trabalhava por conta-própria em área de reserva indígena ou área de propriedade particular que tenha invadido, deve ser assinalada a quadrícula correspondente ao código 8.

**Exemplo:**

Para um pedreiro que trabalhava por conta-própria em diversos locais, tais como apartamentos, casas, lojas, terrenos, prestando serviço para seus clientes, deve ser assinalada a quadrícula correspondente ao código 5.

**Exemplo:**

Para uma pessoa que trabalhava por conta-própria garimpendo em um rio, que se situava em terras particulares, de terceiros, deve ser assinalada o código 8.

**Exemplo:**

Para uma pessoa que trabalhava garimpendo em um rio, que se situava em terras devolutas, deve ser assinalado o código 7.

**Exemplo:**

Para uma pessoa que trabalhava por conta-própria lavando a roupa de seus fregueses no açude ou no rio, deve ser assinalado o código 8.

**Exemplo:**

Para uma pessoa que trabalhava como conta-própria como lavadeira, prestando serviços a cinco famílias, mas buscando as roupas toda 2ª feira e devolvendo sempre na 6ª feira e exercendo esta atividade em seu domicílio, deve ser assinalado o código 3.



**Exemplo:**

Para um barbeiro que prestava seus serviços em diferentes locais (no seu próprio domicílio ou na residência ou local de trabalho de seus clientes), deve ser assinalada a quadrícula correspondente ao código 5.

**QUESITO 55 - Na semana de 21 a 27 de setembro de 2008, \_\_\_ morava em domicílio que estava no mesmo terreno ou área do estabelecimento em que tinha esse trabalho?**

Este quesito destina-se à pessoa que, na semana de referência, tinha trabalho, remunerado ou sem remuneração, em empreendimento com estabelecimento.

Assinale, conforme o caso, a quadrícula:

1. **Sim** - para a pessoa que residia em unidade domiciliar situada no mesmo terreno, área ou instalação do estabelecimento em que trabalhava. **Inclua** neste código a pessoa que tinha a sua residência e o estabelecimento em que trabalhava situados no mesmo pavimento ou em andares seguidos de um prédio; ou
3. **Não** - para pessoa que residia em unidade domiciliar situada fora do terreno, área ou instalação do estabelecimento em que trabalhava.

**Exemplo:**

Para a pessoa que residia em uma casa situada nas terras da fazenda em que trabalhava, deve ser assinalada a quadrícula correspondente ao código 1.

**Exemplo:**

Para a pessoa que morava na parte dos fundos, do prédio onde tinha o seu bar, deve ser assinalada a quadrícula correspondente ao código 1.

**QUESITO 56 - \_\_\_ ia direto do domicílio em que morava para esse trabalho?**

Este quesito destina-se à pessoa que, na semana de referência, tinha trabalho, remunerado ou não remunerado, e não residia no mesmo terreno ou área do estabelecimento em que trabalhava.

Assinale, conforme o caso, a quadrícula:

2. **Sim** - para a pessoa que costumava ir direto da sua residência para esse trabalho; ou

4. **Não** - para a pessoa que não costumava ir direto da sua residência para esse trabalho, por ter que passar ou cumprir uma atividade em outro local. **Inclua** neste código a pessoa que, por conveniência ou natureza do seu trabalho costumava dormir no local de trabalho ou em suas proximidades.

**Exemplo:**

Para a pessoa que, antes de ir para o trabalho, deixava o filho em escola, creche ou casa de parente, deve ser assinalada a quadrícula correspondente ao código 4.

**Exemplo:**

Para a pessoa que, antes de ir para o trabalho, cumpria alguma atividade, tal como freqüentar um curso ou trabalhar em outro empreendimento, deve ser assinalada a quadrícula correspondente ao código 4.

**Exemplo:**

Para a pessoa que tinha que tomar um trem e, depois, um ônibus para chegar ao seu trabalho, deve ser assinalada a quadrícula correspondente ao código 2.

**Exemplo:**

Para a pessoa que permanecia no local de trabalho de 2ª à 6ª feira e só retornava à sua residência no sábado, deve ser assinalada a quadrícula correspondente ao código 4.

**QUESITO 57 - Quanto tempo \_\_\_ levava para ir do domicílio em que morava até o local desse trabalho?**

Este quesito destina-se à pessoa que, na semana de referência, tinha trabalho, remunerado ou sem remuneração, e costumava ir direto da sua residência para esse trabalho.

Assinale a quadrícula correspondente ao tempo que normalmente a pessoa costumava levar no percurso diário de ida da sua residência para o local em que exercia ou se apresentava para esse trabalho.

**Exemplo:**

Uma pessoa levava cerca de 45 minutos no percurso da sua casa até a loja onde estava estabelecida a firma de desinsetização que o empregava e onde tomava conhecimento dos endereços onde deveria ir para prestar esse serviço. Para esta pessoa deve ser assinalada a quadrícula correspondente ao código 3.

**QUESITO 58 - Quantas horas \_\_\_ trabalhava normalmente por semana nesse trabalho?**

Este quesito investiga o número de horas que a pessoa normalmente despendia por semana no trabalho que tinha na semana de referência.

Ao fazer o lançamento do número de horas observe que:

- ⇒ registro deve ser feito, com dois algarismos, em horas inteiras, considerando 30 minutos ou mais como uma hora e desprezando os períodos inferiores a 30 minutos. Por exemplo, 40 horas e 30 minutos deve ser registrado como 41, e 35 horas e 20 minutos como 35;
- ⇒ compute, também, as horas que a pessoa ocupava, normalmente, fora do local de trabalho com tarefas relacionadas com a sua ocupação. Por exemplo, as horas que um professor despendia, normalmente, em sua residência, preparando aulas ou corrigindo exercícios e provas devem ser adicionadas as que ocupava lecionando;
- ⇒ não inclua os períodos destinados normalmente às refeições; e
- ⇒ registre **98** para a pessoa que trabalhava normalmente 98 horas ou mais por semana.

**QUESITO 59 - \_\_\_ era contribuinte de instituto de previdência por esse trabalho?**

Este quesito investiga se a pessoa contribuía para instituto de previdência social por esse trabalho que tinha na semana de referência.

Assinale, conforme o caso, a quadrícula:

1. **Sim** - para a pessoa que contribuía para o INSS (Instituto Nacional do Seguro Social), para Instituto de Previdência Social, Estadual, Municipal (inclusive os servidores das forças policiais ou militares auxiliares) ou para o Plano de Seguridade Social da União (instituído com o Regime Jurídico Único dos Funcionários Públicos Civis Federais) nesse trabalho; ou
3. **Não** - para a pessoa que, nesse trabalho, não contribuía para qualquer instituto ou plano mencionado no código anterior.



**ATENÇÃO:**

A pessoa ocupada como militar das forças armadas (Exército, Marinha de Guerra e Aeronáutica) não é contribuinte de previdência por esse trabalho.

**QUESITO 60 - Nesse trabalho, \_\_\_ contribuía para instituto de previdência:**

Este quesito investiga para qual instituto de previdência a pessoa contribuía no trabalho que tinha na semana de referência.

Assinale, conforme o caso, a quadrícula:

- 2. **Federal** - para a pessoa que contribuía para o INSS (Instituto Nacional do Seguro Social), ou para o Plano de Seguridade Social da União;
- 4. **Estadual** - para a pessoa que contribuía para Instituto de Previdência Estadual, inclusive servidores das forças policiais ou militares auxiliares estaduais; ou
- 6. **Municipal** - para a pessoa que contribuía para Instituto de Previdência Municipal, inclusive os servidores das forças policiais ou militares auxiliares municipais.

**QUESITO 61 - Em 27 de setembro de 2008, fazia quanto tempo que \_\_\_ estava nesse trabalho?**

Este quesito investiga o tempo, contado até o último dia da semana de referência, que a pessoa estava no empreendimento em que trabalhava na semana de referência.

Para pessoa ocupada como trabalhadora doméstica considere o tempo **contínuo** de exercício do serviço doméstico remunerado. Considera-se que houve **interrupção** no exercício contínuo do serviço doméstico remunerado e, portanto, saída do trabalho, quando a pessoa:

- ⇒ *saiu do serviço doméstico remunerado para exercer qualquer outra posição na ocupação;*
- ⇒ *não houver conseguido qualquer trabalho no serviço doméstico remunerado durante 30 dias seguidos ou mais; ou*
- ⇒ *não quis trabalhar no serviço doméstico remunerado.*

Para a pessoa ocupada como empregada temporária considere o tempo **contínuo** de exercício desta posição (ver **definição** no **quesito 8** desta parte). Considera-se que houve **interrupção** no exercício contínuo do trabalho como empregado temporário e, portanto, saída do trabalho, quando a pessoa:

- ⇒ *saiu da posição de empregado temporário para exercer qualquer outra posição na ocupação, inclusive a de empregado permanente (ver definição no quesito 8 desta parte);*
- ⇒ *não houver conseguido qualquer trabalho como empregado temporário durante 30 dias seguidos ou mais; ou*
- ⇒ *não quis trabalhar como empregada temporária*

Adote os seguintes critérios para preenchimento dos campos deste quesito:

- a) faça o registro em anos completos e meses completos, ambos com dois algarismos;
- b) se a contagem do tempo indicar somente anos, preencha com **00** (dois zeros) os campos destinados ao registro dos meses e vice-versa; e
- c) se a contagem do tempo indicar que, no último dia da semana de referência, fazia menos de um mês que a pessoa estava nesse trabalho, lance **00** (dois zeros) nos campos destinados tanto aos anos como aos meses.

**Exemplo:**

Para uma pessoa que, em 27 de setembro de 2008, havia completado 3 anos e 10 meses no trabalho que tinha na semana de referência o registro deve ser:

Anos

Meses

03

10

**Exemplo:**

Para uma pessoa que, em 27 de setembro de 2008, havia completado 7 meses e 15 dias no trabalho que tinha na semana de referência o registro deve ser:

Anos

Meses

00

07

**QUESITO 62 - \_\_\_ saiu de algum trabalho no período de 28 de setembro de 2007 a 20 de setembro de 2008?**

Este quesito visa a captar a pessoa que saiu de algum trabalho no período de captação de 358 dias, independentemente de já ter ingressado, ou não, no trabalho que tinha na semana de referência.

Assinale, conforme o caso, a quadrícula:

**2. Sim** - para a pessoa que saiu de algum trabalho no período de 28 de setembro de 2007 a 20 de setembro de 2008; ou

**4. Não** - para a pessoa que não saiu de qualquer trabalho no período de 28 de setembro de 2007 a 20 de setembro de 2008.

**QUESITO 63 - De quantos trabalhos \_\_\_ saiu no período de 28 de setembro de 2007 a 20 de setembro de 2008?**

Este quesito investiga o número de trabalhos que a pessoa deixou no período de captação de 358 dias, ou seja, de quantos empreendimentos saiu nesse período.

A saída de trabalho na produção para o próprio consumo ou na construção para o próprio uso somente será contada se a pessoa não houver deixado qualquer outro trabalho remunerado ou sem remuneração nesse período.

Assinale, conforme o caso, a quadrícula:

- 1. Um** - para a pessoa que saiu de um trabalho no período de 28 de setembro de 2007 a 20 de setembro de 2008;
- 3. Dois** - para a pessoa que saiu de dois trabalhos no período de 28 de setembro de 2007 a 20 de setembro de 2008; ou
- 5. Três ou mais** - para a pessoa que saiu de três ou mais trabalhos no período de 28 de setembro de 2007 a 20 de setembro de 2008.

**Exemplo:**

No período de 23 de setembro de 2007 a 15 de setembro de 2008 uma pessoa saiu de um emprego, no qual era contínuo, e dedicou-se a construir um cômodo para seu uso, anexo à casa em que morava. Concluída a construção do cômodo, esta pessoa conseguiu um emprego que manteve até a semana de referência. Para esta pessoa deve ser considerado que saiu apenas de um trabalho e que será aquele no qual exercia a ocupação de contínuo.

**Exemplo:**

No princípio do período de 23 de setembro de 2007 a 15 de setembro de 2008 uma pessoa estava construindo um poço para uso dos moradores do seu domicílio. Terminada esta tarefa, ela passou a cultivar verduras unicamente para alimentação dos moradores do seu domicílio. Dois meses antes do final desse período esta pessoa conseguiu um emprego, que manteve até a semana de referência, como vendedora em uma loja de tecidos, e parou de cultivar verduras para alimentação dos moradores do seu domicílio. Para esta pessoa será considerado que saiu de dois trabalhos.

**Exemplo:**

De maio a novembro de 2007 uma pessoa trabalhou como secretária em uma firma de construção civil. Quando saiu deste emprego esta pessoa começou a trabalhar como conta-própria, dando aulas particulares de inglês. Esta pessoa permaneceu neste trabalho que exercia como conta-própria até agosto de 2008, quando conseguiu o emprego que tinha na semana de referência como secretária de uma fábrica de tecidos. Para esta pessoa deve ser considerado que saiu de dois trabalhos.

**Exemplo:**

De agosto de 2007 a 29 de julho de 2008 uma pessoa trabalhou no serviço doméstico remunerado sem interromper 30 dias seguidos e nem mudar de atividade. De 29 de julho a 10 de setembro de 2008 esta pessoa não conseguiu qualquer trabalho no serviço doméstico remunerado. No dia 17 de setembro de 2008 ela conseguiu voltar a exercer o serviço doméstico remunerado no qual estava na semana de referência. Para esta pessoa deve ser considerado que saiu de um trabalho.

**QUESITOS 64 A 66 - PARA PESSOA QUE SAIU DE PELO MENOS UM TRABALHO NO PERÍODO DE CAPTAÇÃO DE 358 DIAS.**

Estes quesitos devem referir-se ao trabalho único ou principal do qual a pessoa saiu no período de captação de 358 dias.

Para a pessoa classificada como tendo saído de mais de um empreendimento no período de captação de 358 dias, adote os seguintes critérios, na ordem enumerada, para definir o principal dentre os que a pessoa saiu nesse período:

- a) o trabalho que a pessoa teve maior tempo de permanência no período de captação de 358 dias será o principal;
- b) em caso de igualdade no tempo de permanência no período de captação de 358 dias, o trabalho remunerado terá, sempre, prioridade sobre o sem remuneração na definição do principal;
- c) dentre os trabalhos remunerados com mesmo tempo de permanência no período de captação de 358 dias, o principal será aquele que a pessoa normalmente dedicava maior número de horas semanais. Este mesmo critério será adotado quando a pessoa só tiver saído de trabalhos sem remuneração e houver coincidência nos tempos de permanência nesses trabalhos no período de captação de 358 dias; e
- d) em caso de igualdade, também, no número de horas trabalhadas, o trabalho principal será o último do qual a pessoa saiu.

**QUESITO 64 - No período de 28 de setembro de 2007 a 20 de setembro de 2008, quantos meses \_\_\_\_\_ permaneceu nesse trabalho anterior?**

Este quesito investiga o tempo, compreendido no período de captação de 358 dias, que a pessoa permaneceu nesse trabalho anterior. Esta informação comparada com a do quesito 61, permitirá definir se, no período de referência de 365 dias, a pessoa permaneceu, ou não, maior número de meses nesse trabalho anterior do que naquele que tinha na semana de referência.

Adote os seguintes critérios para o preenchimento dos campos desse quesito:

- a) faça o registro em meses completos com dois algarismos; e
- b) se a contagem do tempo indicar que a pessoa permaneceu menos de um mês nesse trabalho, lance **00** (dois zeros).



**ATENÇÃO:**

O número máximo a ser registrado neste quesito é de **11 meses**. Após o preenchimento desse quesito, deve-se comparar o tempo registrado neste quesito com aquele declarado no quesito 61. Se o tempo lançado no quesito 64 for maior do que o registrado no quesito 61, significa que o trabalho, único ou principal, do qual a pessoa saiu no período de 358 dias (28 de setembro de 2007 a 20 de setembro de 2008) foi o principal do período de referência de 365 dias. Neste caso, as características deste trabalho, que foi o principal do período de referência de 365 dias devem ser registradas nos quesitos 71 a 86. Quando ocorrer o contrário, o tempo no trabalho principal da semana (quesito 61) for maior ou igual ao tempo registrado no trabalho anterior (quesito 64), devem ser preenchidos apenas os quesitos 65 e 66.

**QUESITOS 65 E 66**

Estes quesitos destinam-se à pessoa que, no período de referência de 365 dias, permaneceu no trabalho anterior um número de meses menor ou igual ao do trabalho que tinha na semana de referência.

**QUESITO 65 - Nesse trabalho anterior, \_\_\_\_\_ era empregado com carteira de trabalho assinada?**

Assinale, conforme o caso, a quadrícula:

- 1. Sim** - para a pessoa que teve carteira de trabalho assinada no trabalho anterior no qual era empregada. **Inclua** neste código a pessoa que foi trabalhadora doméstica, ou empregada temporária, com carteira de trabalho assinada no último vínculo do trabalho anterior; ou



- 3. Não** - para a pessoa que não teve carteira de trabalho assinada no trabalho anterior no qual era empregada, inclusive temporária, ou trabalhadora doméstica. **Inclua** neste código a pessoa que, no trabalho anterior, teve posição distinta das descritas.

**Exemplo:**

Uma pessoa, no trabalho anterior, foi conta-própria. Para esta pessoa deve ser assinalada a quadrícula correspondente ao código 3.

**QUESITO 66 - Depois que saiu desse emprego anterior, \_\_\_ recebeu seguro - desemprego?**

Este quesito investiga se a pessoa recebeu o seguro-desemprego depois que saiu desse emprego com carteira de trabalho assinada que teve, anteriormente, no período de captação de 358 dias.

Assinale, conforme o caso, a quadrícula:

- 2. Sim** - para a pessoa que requereu o seguro-desemprego quando saiu desse emprego que teve anteriormente e já o recebeu ou teve homologado o seu direito a recebê-lo; ou
- 4. Não** - para a pessoa que não requereu o seguro-desemprego depois que saiu desse emprego que teve anteriormente. **Inclua** neste código a pessoa que ainda estava aguardando a homologação do pedido que fez para receber o seguro-desemprego.

**PARA PESSOA SEM TRABALHO NA SEMANA DE REFERÊNCIA**

Os quesitos 67 a 70 destinam-se à pessoa que não era ocupada na semana de referência, ou seja, que não tinha trabalho nessa semana.

O objetivo dos quesitos 67 a 69 é identificar a pessoa que teve algum trabalho no período de captação de 358 dias. O quesito 70 visa a identificar de quantos trabalhos a pessoa saiu nesse período.

**QUESITO 67 - \_\_\_ teve algum trabalho no período de 28 de setembro de 2007 a 20 de setembro de 2008?**

Este quesito investiga se a pessoa teve algum trabalho no período de captação de 358 dias.

Assegure-se de captar a pessoa que exerceu algum trabalho remunerado ou sem remuneração no período de captação de 358 dias, considerando que os dois quesitos seguintes permitem captar a pessoa que teve algum trabalho na produção para o próprio consumo e na construção para o próprio uso e não for identificada, de imediato, como tendo tido trabalho.

Investigue, também, se a pessoa teve algum trabalho remunerado, ainda que não o tenha exercido, no período de captação de 358 dias.

Assinale, conforme o caso, a quadrícula:

1. **Sim** - para a pessoa que exerceu algum trabalho na totalidade ou em parte do período de 28 de setembro de 2007 a 20 de setembro de 2008. **Inclua** neste código a pessoa que tinha um trabalho remunerado, mas não o exerceu nesse período; ou
  
3. **Não** - para a pessoa que não teve qualquer trabalho no período de 28 de setembro de 2007 a 20 de setembro de 2008. Aceita-se neste código a pessoa que trabalhou exclusivamente na produção para o próprio consumo ou na construção para o próprio uso.

**Exemplo:**

Para uma pessoa que, nos três primeiros meses do período de 28 de setembro de 2007 a 20 de setembro de 2008, não exerceu o trabalho que tinha como empregada por estar de licença para tratamento de saúde e que se aposentou sem ter reassumido o seu posto de trabalho, o registro deve indicar o código 1.

**QUESITO 68 - No período de 28 de setembro de 2007 a 20 de setembro de 2008, \_\_\_ exerceu tarefas em cultivo, pesca ou criação de animais destinados à própria alimentação das pessoas moradoras no domicílio?**

Este quesito visa a identificar a pessoa que, na totalidade ou em parte do período de captação de 358 dias, exerceu algum trabalho na produção para o próprio consumo.

Veja as instruções do quesito 3 desta parte, lembrando que, neste quesito, a investigação deve referir-se ao período de 28 de setembro de 2007 a 20 de setembro de 2008.

**QUESITO 69 - No período de 28 de setembro de 2007 a 20 de setembro de 2008, \_\_\_ exerceu tarefas em construção de prédio, cômodo, poço ou outras obras de construção destinadas ao próprio uso das pessoas moradoras no domicílio?**

Este quesito visa a identificar a pessoa que, na totalidade ou em parte do período de captação de 358 dias, exerceu algum trabalho na construção para o próprio uso.

Veja as instruções do quesito 4 desta parte, lembrando que, neste quesito, a investigação deve referir-se ao período de 28 de setembro de 2007 a 20 de setembro de 2008.

**QUESITO 70 - De quantos trabalhos \_\_\_ saiu no período de 28 de setembro de 2007 a 20 de setembro de 2008?**

Este quesito investiga o número de trabalhos que a pessoa deixou no período de captação de 358 dias, ou seja, de quantos empreendimentos saiu nesse período.

A saída de trabalho na produção para o próprio consumo ou na construção para o próprio uso somente será contada se a pessoa não houver tido qualquer outro trabalho remunerado ou sem remuneração no período de captação de 358 dias.

Assinale, conforme o caso, a quadrícula:

2. **Um** - para a pessoa que saiu de um trabalho no período de 28 de setembro de 2007 a 20 de setembro de 2008; ou
4. **Dois** - para a pessoa que saiu de dois trabalhos no período de 28 de setembro de 2007 a 20 de setembro de 2008; ou
6. **Três ou mais** - para a pessoa que saiu de três ou mais trabalhos no período de 28 de setembro de 2007 a 20 de setembro de 2008.

**PARA PESSOA OCUPADA NO PERÍODO DE CAPTAÇÃO DE 358 DIAS (EXCETO A QUE MANTINHA O TRABALHO PRINCIPAL DESSE PERÍODO NA SEMANA DE REFERÊNCIA)**

Os quesitos 71 a 86 destinam-se à pessoa ocupada no período de captação de 358 dias que:

- a) não tinha trabalho na semana de referência; ou
- b) cujo trabalho que tinha na semana de referência não era o principal do período de referência de 365 dias.

Estes quesitos devem referir-se ao trabalho único ou principal do qual a pessoa saiu no período de captação de 358 dias. Para as pessoas que saíram de mais de um empreendimento neste período, veja as instruções dos quesitos 64 a 66 desta parte.

**QUESITO 71 - Qual era a ocupação que \_\_\_ exercia no trabalho anterior que teve no período de 28 de setembro de 2007 a 20 de setembro de 2008?**

Este quesito investiga a ocupação que a pessoa exercia no trabalho que teve, anteriormente, no período de captação de 358 dias.

Veja as instruções do quesito 6 desta parte, lembrando que, neste quesito, a investigação deve referir-se ao trabalho anterior que a pessoa teve no período de 28 de setembro de 2007 a 20 de setembro de 2008.

**QUESITO 72 - Qual era a atividade principal do empreendimento (negócio, firma, empresa, instituição, entidade etc.) em que \_\_\_ teve esse trabalho anterior?**

Este quesito visa a identificar a atividade principal do empreendimento em que a pessoa teve esse trabalho, anteriormente, no período de captação de 358 dias.

Veja as instruções do quesito 7 desta parte, lembrando que, neste quesito, a investigação deve referir-se ao trabalho anterior que a pessoa teve no período de 28 de setembro de 2007 a 20 de setembro de 2008.

**QUESITO 73 - Nesse trabalho anterior, \_\_\_ era:**

Este quesito destina-se a captar a posição na ocupação da pessoa no trabalho que teve, anteriormente, no período de captação de 358 dias, em empreendimento do ramo que compreende as atividades da agricultura, silvicultura, pecuária, extração vegetal, pesca e piscicultura ou dos serviços auxiliares deste ramo.

Veja as instruções do quesito 8 desta parte, lembrando que, neste quesito, a investigação deve referir-se ao trabalho anterior que a pessoa teve no período de 28 de setembro de 2007 a 20 de setembro de 2008.

**QUESITO 74 - Nesse emprego anterior, \_\_\_ recebia do empregador alguma área para produção particular?**

Este quesito destina-se à pessoa que era empregada permanente no trabalho que teve, anteriormente, no período de captação de 358 dias, em empreendimento de atividade da agricultura, silvicultura ou de criação de bovinos, bubalinos, caprinos, ovinos ou suínos.

Veja as instruções do quesito 9 desta parte, lembrando que, neste quesito, a investigação deve referir-se ao emprego anterior que a pessoa teve no período de 28 de setembro de 2007 a 20 de setembro de 2008.

**QUESITO 75 - Nesse emprego anterior, \_\_\_ tinha parceria com o empregador?**

Este quesito destina-se à pessoa que era empregada permanente no trabalho que teve, anteriormente, no período de captação de 358 dias, em empreendimento do ramo que compreende as atividades da agricultura, silvicultura, pecuária, extração vegetal, pesca e piscicultura.

Veja as instruções do quesito 10 desta parte, lembrando que, neste quesito, a investigação deve referir-se ao emprego anterior que a pessoa teve no período de 28 de setembro de 2007 a 20 de setembro de 2008.

**QUESITO 76 - Nesse trabalho anterior, \_\_\_ era:**

Este quesito investiga a condição da pessoa em relação ao empreendimento, do ramo que compreende as atividades da agricultura, silvicultura, pecuária, extração vegetal, pesca e piscicultura, em que teve esse trabalho, anteriormente, no período de captação de 358 dias, como conta-própria ou empregadora.

Veja as instruções do quesito 21 desta parte, lembrando que, neste quesito a investigação deve referir-se ao emprego anterior que a pessoa teve no período de 28 de setembro de 2007 a 20 de setembro de 2008.

**QUESITO 77 - Nesse trabalho anterior, \_\_\_ era:**

Este quesito destina-se a captar a posição na ocupação da pessoa no trabalho que teve, anteriormente, no período de captação de 358 dias, em empreendimento de atividade não incluída no ramo que compreende a agricultura, silvicultura, pecuária, extração vegetal, pesca e piscicultura e nem nos serviços auxiliares deste ramo.

Veja as instruções do quesito 29 desta parte, lembrando que, neste quesito, a investigação deve referir-se ao trabalho anterior que a pessoa teve no período de 28 de setembro de 2007 a 20 de setembro de 2008.

**QUESITOS 78 A 81**

Estes quesitos destinam-se à pessoa que era empregada no trabalho que teve, anteriormente, no período de captação de 358 dias (com exceção da que era empregada, temporária ou permanente, em empreendimento do ramo que compreende a agricultura, silvicultura, pecuária, extração vegetal, pesca e piscicultura, ou empregada temporária em empreendimento dos serviços auxiliares deste ramo).

**QUESITO 78 - Esse emprego anterior era no setor:**

Este quesito investiga se a pessoa era empregada no setor público ou privado no trabalho que teve, anteriormente, no período de captação de 358 dias.

Veja as instruções do quesito 32 desta parte, lembrando que, neste quesito, a investigação deve referir-se ao emprego anterior que a pessoa teve no período de 28 de setembro de 2007 a 20 de setembro de 2008.

**QUESITO 79 - Esse emprego anterior era na área:**

Este quesito visa a identificar em que área do setor público a pessoa teve emprego, anteriormente, no período de captação de 358 dias.

Veja as instruções do quesito 33 desta parte, lembrando que, neste quesito, a investigação deve referir-se ao emprego anterior que a pessoa teve no período de 28 de setembro de 2007 a 20 de setembro de 2008.

**QUESITO 80 - Nesse emprego anterior, \_\_\_ era militar?**

Este quesito investiga se a pessoa era militar no emprego que teve, anteriormente, no setor público federal, no período de captação de 358 dias.

Veja as instruções do quesito 34 desta parte, lembrando que, neste quesito, a investigação deve referir-se ao emprego anterior que a pessoa teve no período de 28 de setembro de 2007 a 20 de setembro de 2008.

**QUESITO 81 - Nesse emprego anterior, \_\_\_ era funcionário público estatutário?**

Este quesito investiga se a pessoa era funcionária pública estatutária no emprego que teve, anteriormente, no setor público no período de captação de 358 dias.

Veja as instruções do quesito 35 desta parte, lembrando que, neste quesito, a investigação deve referir-se ao emprego anterior que a pessoa teve no período de 28 de setembro de 2007 a 20 de setembro de 2008.

**QUESITO 82 - Nos últimos trinta dias em que esteve nesse trabalho anterior, \_\_\_ prestava serviço doméstico remunerado em mais de um domicílio?**

Este quesito destina-se à pessoa que era trabalhadora doméstica no trabalho que teve, anteriormente, no período de captação de 358 dias.

Veja as instruções do quesito 36 desta parte, lembrando que, neste quesito, a investigação deve referir-se ao trabalho anterior que a pessoa teve no período de 28 de setembro de 2007 a 20 de setembro de 2008 e, também, que o mês de referência deve ser substituído pelos últimos 30 dias em que teve esse trabalho anterior.

**QUESITO 83 - Nesse emprego anterior, \_\_\_ tinha carteira de trabalho assinada?**

Este quesito destina-se à pessoa que era empregada (com exceção da que era militar ou funcionária pública estatutária) ou trabalhadora doméstica no trabalho que teve, anteriormente, no período de captação de 358 dias.

Veja as instruções do quesito 42 desta parte, lembrando que, neste quesito, a investigação deve referir-se ao trabalho anterior que a pessoa teve no período de 28 de setembro de 2007 a 20 de setembro de 2008.

**QUESITO 84 - Depois que saiu desse emprego anterior, \_\_\_ recebeu seguro-desemprego?**

Este quesito investiga se a pessoa recebeu o seguro-desemprego depois que saiu desse emprego com carteira de trabalho assinada que teve, anteriormente, no período de captação de 358 dias.

Veja as instruções do quesito 66 desta parte.

**QUESITO 85 - \_\_\_ era contribuinte de instituto de previdência por esse trabalho anterior?**

Este quesito investiga se a pessoa (excetuando a que era militar ou funcionária pública estatutária) contribuía para instituto de previdência social por esse trabalho que teve, anteriormente, no período de captação de 358 dias.

Veja as instruções do quesito 59 desta parte, lembrando que, neste quesito, a investigação deve referir-se ao trabalho anterior que a pessoa teve no período de 28 de setembro de 2007 a 20 de setembro de 2008.

**QUESITO 86 - Durante quanto tempo \_\_\_ esteve nesse trabalho anterior?**

Este quesito investiga o tempo que a pessoa permaneceu, contado desde a **data de ingresso até a de saída**, nesse trabalho que teve, anteriormente, no período de captação de 358 dias. Neste sentido, a contagem do tempo nesse quesito não se restringe ao período de tempo compreendido nos 358 dias.

Veja as instruções do quesito 61 desta parte, lembrando que, neste quesito, a investigação deve referir-se ao trabalho anterior que a pessoa teve no período de 28 de setembro de 2007 a 20 de setembro de 2008 e que o tempo deve ser contado até a data de saída desse trabalho anterior.

<b>PARA PESSOA OCUPADA NO PERÍODO DE REFERÊNCIA DE 365 DIAS.</b>
--

Os quesitos 87 a 89 destinam-se à pessoa ocupada no período de referência de 365 dias, ou seja, a que foi identificada como tendo trabalho na semana de referência ou no período de captação de 358 dias.

Os objetivos destes quesitos são captar a filiação a sindicato e a idade de ingresso da pessoa na população ocupada.

**QUESITO 87 - Em setembro de 2008, \_\_\_ era associado a algum sindicato?**

Este quesito destina-se a captar a pessoa filiada a algum sindicato no mês de referência, independentemente da sua condição de atividade e das características do(s) trabalho(s) que possa ter tido nesse mês.

Entende-se por sindicato a associação de uma ou mais categorias para fins de estudo, defesa e coordenação de interesses econômicos e profissionais de todos aqueles que exerçam atividades ou profissões idênticas, similares ou conexas, e que tenha Carta de Reconhecimento do Ministério do Trabalho ou registro em cartório para funcionar como tal.

Não considere como associado a sindicato a pessoa que representa uma empresa filiada a sindicato patronal.

Assinale, conforme o caso, a quadrícula:

- 1. Sim** - para a pessoa que, na totalidade ou em parte do mês de setembro de 2008, era associada a sindicato; ou
- 2. Não** - para a pessoa que, durante todo o mês de setembro de 2008, não era associada a sindicato.

**QUESITO 88 - Esse sindicato era de:**

Este quesito visa a identificar o tipo de sindicato ao qual a pessoa era filiada no mês de referência.



Para a pessoa filiada a mais de um sindicato, assinale a quadrícula correspondente aquele que se encontrar primeiro na ordem enumerada.

Assinale, conforme o caso, a quadrícula:

1. **Empregados urbanos** - para a pessoa que, em setembro de 2008, era associada a sindicato de empregados urbanos;
2. **Trabalhadores rurais** - para a pessoa que, em setembro de 2008 era associada a sindicato de trabalhadores rurais;
3. **Trabalhadores autônomos** - para a pessoa que, em setembro de 2008, era associada a sindicato de autônomos.  
Entende-se por sindicato de autônomos aquele que representa pessoas que exercem atividade urbana por conta-própria, sem contratar empregados;
4. **Trabalhadores avulsos** - para a pessoa que, em setembro de 2008, era associada a sindicato de trabalhadores avulsos.  
Entende-se por sindicato de trabalhadores avulsos aquele que tem como característica funcionar como agenciador de trabalho. Este tipo de sindicato é contactado por empresas que necessitam de mão-de-obra para determinadas tarefas e distribui este trabalho entre seus associados;
5. **Profissionais liberais** - para a pessoa que, em setembro de 2008, era associada a sindicato de profissionais liberais; ou
6. **Outro sindicato** - para a pessoa que, em setembro de 2008, era associada, como pessoa física, a outro tipo de sindicato distinto dos anteriores. Neste caso, especifique, na linha pontilhada, o tipo de sindicato.

**Exemplo:**

Uma pessoa, que estava sem trabalho desde meados do período de 28 de setembro de 2007 a 20 de setembro de 2008, informou que era filiada a um sindicato de economistas. Para esta pessoa o registro deve indicar que era associada a sindicato de profissional liberal.

**Exemplo:**

Uma pessoa trabalhava como empregadora em um empreendimento com 3 empregados e informou que era filiada a um sindicato de trabalhadores autônomos. Para esta pessoa o registro deve indicar que era associada a sindicato de autônomos.

**QUESITO 89 - Com que idade \_\_\_ começou a trabalhar?**

Este quesito investiga a idade que a pessoa tinha quando iniciou o seu primeiro trabalho (remunerado, sem remuneração ou na produção para o próprio consumo ou na construção para o próprio uso).

Assinale a quadrícula correspondente ao grupo etário e registre com dois algarismos a idade com que a pessoa começou a trabalhar.

Para a pessoa que não souber precisar a idade com que iniciou o seu primeiro trabalho, tente obter a melhor aproximação possível. Registre **99** nos campos correspondentes ao grupo etário que a pessoa indicar, somente quando for **IMPOSSÍVEL** conseguir uma aproximação melhor.

**PARA PESSOA COM DOIS OU MAIS TRABALHOS NA SEMANA DE REFERÊNCIA**

Os quesitos 90 a 105 destinam-se à pessoa que tinha mais de um trabalho na semana de referência (código 3 ou 5 no quesito 5).

**QUESITOS 90 A 101 - CARACTERÍSTICAS DO TRABALHO SECUNDÁRIO  
NA SEMANA DE REFERÊNCIA**

Estes quesitos destinam-se a captar as principais características do trabalho secundário que a pessoa tinha na semana de referência.

Para a pessoa que tinha três ou mais trabalhos na semana de referência, ou seja, para a que trabalhava em três ou mais empreendimentos, exclua o trabalho principal e adote os seguintes critérios, na ordem enumerada, para definir, dentre os demais, aquele que será considerado como o secundário:

- a) o trabalho que a pessoa teve maior tempo de permanência no período de referência de 365 dias será o secundário;

- b) em caso de igualdade no tempo de permanência no período de referência de 365 dias, o trabalho remunerado terá sempre prioridade sobre o sem remuneração na definição do secundário;
- c) dentre os trabalhos remunerados com mesmo tempo de permanência no período de referência de 365 dias, o secundário será aquele que a pessoa normalmente dedicava maior número de horas semanais. Este mesmo critério será adotado quando a pessoa só tiver trabalhos sem remuneração e houver coincidência nos tempos de permanência nesses trabalhos no período de referência de 365 dias; e
- d) em caso de igualdade, também, no número de horas semanais trabalhadas, o trabalho secundário será aquele que proporcionava normalmente o maior rendimento.

**QUESITO 90 - Qual era a ocupação que \_\_\_ exercia no trabalho secundário que tinha na semana de 21 a 27 de setembro de 2008?**

Este quesito investiga a ocupação que a pessoa exercia no trabalho secundário que tinha na semana de referência.

Veja as instruções do quesito 6 desta parte, lembrando que, neste quesito, a investigação deve referir-se ao trabalho secundário que a pessoa tinha na semana de referência.

**QUESITO 91 - Qual era a atividade principal do empreendimento (negócio, firma, empresa, instituição, entidade etc.) em que \_\_\_ tinha esse trabalho secundário?**

Este quesito visa a identificar a atividade principal do empreendimento em que a pessoa tinha esse trabalho secundário na semana de referência.

Veja as instruções do quesito 7 desta parte, lembrando que, neste quesito, a investigação deve referir-se ao trabalho secundário que a pessoa tinha na semana de referência.

**QUESITO 92 - Nesse trabalho secundário, \_\_\_ era:**

Este quesito investiga a posição na ocupação da pessoa no trabalho secundário que tinha na semana de referência.

Veja as definições de posição na ocupação que constam nesta parte, lembrando que, neste quesito, a investigação deve referir-se ao trabalho secundário que a pessoa tinha na semana de referência.

**QUESITO 93 - Esse emprego secundário era no setor:**

Este quesito investiga se a pessoa era empregada no setor público ou privado no trabalho secundário que tinha na semana de referência.

Veja as instruções do quesito 32 desta parte, lembrando que, neste quesito, a investigação deve referir-se ao trabalho secundário que a pessoa tinha na semana de referência.

**QUESITO 94 - Esse emprego secundário era na área:**

Este quesito visa a identificar em que área do setor público a pessoa tinha esse emprego secundário na semana de referência.

Veja as instruções do quesito 33 desta parte, lembrando que, neste quesito a investigação deve referir-se ao trabalho secundário que a pessoa tinha na semana de referência.

**QUESITO 95 - Nesse emprego secundário, \_\_\_ era militar?**

Este quesito investiga se a pessoa era militar no emprego secundário que tinha no setor público federal na semana de referência.

Veja as instruções do quesito 34 desta parte, lembrando que, neste quesito, a investigação deve referir-se ao trabalho secundário que a pessoa tinha na semana de referência.

**QUESITO 96 - Nesse emprego secundário, \_\_\_ era funcionário público estatutário?**

Este quesito investiga se a pessoa era funcionária pública estatutária no emprego secundário que tinha na semana de referência.

Veja as instruções do quesito 35 desta parte, lembrando que, neste quesito, a investigação deve referir-se ao trabalho secundário que a pessoa tinha na semana de referência.

**QUESITO 97 - Nesse emprego secundário, \_\_\_ tinha carteira de trabalho assinada?**

Este quesito destina-se à pessoa que era empregada (com exceção da que era militar ou funcionária pública estatutária) ou trabalhadora doméstica no trabalho secundário que tinha na semana de referência.

Veja as instruções do quesito 42 desta parte, lembrando que, neste quesito, a investigação deve referir-se ao trabalho secundário que a pessoa tinha na semana de referência.

**QUESITO 98 - Qual era o rendimento mensal que \_\_\_ ganhava normalmente, em setembro de 2008, nesse trabalho secundário?**

Este quesito investiga o tipo de remuneração e o valor do rendimento mensal em dinheiro ou em produtos ou mercadorias que a pessoa recebia no trabalho secundário remunerado que tinha na semana de referência.

Veja as instruções do quesito 53 desta parte, lembrando que, neste quesito, a investigação deve referir-se ao trabalho secundário que a pessoa tinha na semana de referência.

**QUESITO 99 - \_\_\_ era contribuinte de instituto de previdência por esse trabalho secundário?**

Este quesito investiga se a pessoa contribuía para instituto de previdência social por esse trabalho secundário que tinha na semana de referência.

Veja as instruções do quesito 59 desta parte, lembrando que, neste quesito, a investigação deve referir-se ao trabalho secundário que a pessoa tinha na semana de referência.

**QUESITO 100 - Nesse trabalho secundário, \_\_\_ contribuía para instituto de previdência:**

Este quesito investiga para qual instituto de previdência a pessoa contribuía no trabalho secundário que tinha na semana de referência.

Veja as instruções do quesito 60 desta parte, lembrando que, neste quesito, a investigação deve referir-se ao trabalho secundário que a pessoa tinha na semana de referência.

**QUESITO 101 - Quantas horas \_\_\_ trabalhava normalmente por semana nesse trabalho secundário?**

Este quesito investiga o número de horas que a pessoa normalmente despendia por semana no trabalho secundário que tinha na semana de referência.

Veja as instruções do quesito 58 desta parte, lembrando que, neste quesito, a investigação deve referir-se ao trabalho secundário que a pessoa tinha na semana de referência.

**QUESITOS 102 A 105 - PARA PESSOA COM TRÊS OU MAIS TRABALHOS  
NA SEMANA DE REFERÊNCIA**

Estes quesitos destinam-se à pessoa que tinha três ou mais trabalhos na semana de referência (código 5 no quesito 5).

O objetivo destes quesitos é obter algumas características relacionadas com o(s) outro(s) trabalho(s) que a pessoa tinha na semana de referência, excluindo-se os trabalhos principal e secundário.

**QUESITO 102 - Qual era o rendimento mensal que \_\_\_ ganhava normalmente, em setembro de 2008, no(s) outro(s) trabalho(s) que tinha na semana de 21 a 27 de setembro de 2008?**

Este quesito investiga o tipo de remuneração e o valor do rendimento mensal em dinheiro ou em produto ou mercadorias que a pessoa recebia no(s) outro(s) trabalho(s) que tinha na semana de referência, excluindo-se o principal e o secundário.

Veja as instruções do quesito 53 desta parte, lembrando que, neste quesito, a investigação deve referir-se ao(s) outro(s) trabalho(s) que a pessoa tinha na semana de referência.

Portanto, neste quesito deve ser registrado:

- a) o rendimento mensal do terceiro trabalho, para a pessoa com três trabalhos; ou
- b) a soma dos rendimentos mensais de todos os outros trabalhos, excluindo-se os do principal e secundário, para a pessoa com quatro ou mais trabalhos.

Além das instruções encontradas no quesito 53 considere a seguinte, referente ao código 8:

- 8. Não remunerado** - para a pessoa que era trabalhadora não remunerada no(s) outro(s) trabalho(s) que tinha na semana de referência.

**QUESITO 103 - \_\_\_ era contribuinte de instituto de previdência por esse(s) outro(s) trabalho(s)?**

Este quesito investiga se a pessoa contribuía para instituto de previdência social por qualquer outro trabalho que tinha na semana de referência, excluindo-se o principal e o secundário.

Veja as instruções do quesito 59 desta parte, lembrando que, neste quesito, deve-se investigar se a pessoa era contribuinte por qualquer outro trabalho que tinha na semana de referência.

**Exemplo:**

Uma pessoa tinha quatro trabalhos na semana de referência. Excluindo-se os trabalhos principal e secundário, esta pessoa contribuía para instituto de previdência em apenas um dos outros dois trabalhos. Para esta pessoa o registro deve indicar que era contribuinte de instituto de previdência.

**QUESITO 104 - Nesse(s) outro(s) trabalho(s), \_\_\_ contribuía para instituto de previdência:**

Este quesito destina-se à pessoa que era contribuinte de instituto de previdência por qualquer outro trabalho que tinha na semana de referência, excluindo-se o principal e o secundário.

Para a pessoa que tinha quatro ou mais trabalhos na semana de referência e, excluindo-se o principal e o secundário, contribuía para instituto de previdência por dois ou mais dos outros trabalhos, o registro deve ser feito na quadrícula correspondente ao instituto de previdência que, na ordem enumerada, a pessoa primeiro se enquadrar como contribuinte.

**Exemplo:**

Uma pessoa tinha três trabalhos na semana de referência e, no terceiro, ela contribuía para instituto de previdência municipal. Neste caso, o registro deve ser feito na quadrícula correspondente ao código 6. Municipal.

**Exemplo:**

Uma pessoa tinha quatro trabalhos na semana de referência. No terceiro trabalho esta pessoa contribuía para instituto de previdência social estadual e, no quarto, para o Plano de Seguro Social da União. Neste caso, o registro deve ser feito na quadrícula correspondente ao código 2, Federal.

**QUESITO 105 - Quantas horas \_\_\_ trabalhava normalmente por semana nesse(s) outro(s) trabalho(s)?**

Este quesito investiga o número de horas que a pessoa normalmente despendia por semana no(s) outro(s) trabalho(s) que tinha na semana de referência, excluindo-se o principal e o secundário.

Veja as instruções do quesito 58 desta parte, lembrando que, neste quesito, a investigação deve referir-se ao(s) outro(s) trabalho(s) que a pessoa tinha na semana de referência.

Portanto, neste quesito deve ser registrado:

- a) as horas normalmente despendidas por semana no terceiro trabalho, para a pessoa com três trabalhos; ou
- b) a soma das horas normalmente despendidas por semana em todos os outros trabalhos, excluindo-se as dedicadas ao principal e ao secundário, para a pessoa com quatro ou mais trabalhos.

**PARA PESSOA SEM TRABALHO NO PERÍODO DE REFERÊNCIA DE 365 DIAS**

Os quesitos 106 a 108 destinam-se à pessoa que não era ocupada no período de referência de 365 dias, ou seja, que não teve qualquer trabalho nesse período.

O objetivo destes quesitos é identificar a pessoa que teve algum trabalho antes do período de referência de 365 dias.

**QUESITO 106 - \_\_\_ teve algum trabalho antes de 28 de setembro de 2007?**

Este quesito investiga se a pessoa teve algum trabalho antes do período de referência de 365 dias.

Assegure-se de captar a pessoa que teve algum trabalho remunerado ou sem remuneração antes de 28 de setembro de 2007, considerando que os dois quesitos seguintes permitem captar a pessoa que trabalhou na produção para o próprio consumo ou na construção para o próprio uso e não for identificada, de imediato, como tendo tido trabalho.

Assinale, conforme o caso, a quadrícula:

2. **Sim** - para a pessoa que exerceu algum trabalho antes 28 de setembro de 2007; ou
4. **Não** - para a pessoa que nunca trabalhou. **Aceita-se** neste código a pessoa que trabalhou antes de 28 de setembro de 2007, exclusivamente na produção para o próprio consumo ou na construção para o próprio uso.

**QUESITO 107 - Antes de 28 de setembro de 2007, \_\_\_ exerceu tarefas em cultivo, pesca ou criação de animais destinados à própria alimentação das pessoas moradoras no domicílio?**

Este quesito visa a identificar a pessoa que, antes do período de referência de 365 dias, exerceu algum trabalho na produção para o próprio consumo.

Veja as instruções do quesito 3 desta parte, lembrando que, neste quesito, a investigação deve referir-se ao tempo anterior a 28 de setembro de 2007.

**QUESITO 108 – Antes de 28 de setembro de 2007, \_\_\_ exerceu tarefas em construção de prédio, cômodo, poço ou outras obras de construção destinadas ao próprio uso das pessoas moradoras no domicílio?**

Este quesito visa a identificar a pessoa que, antes do período de referência de 365 dias, exerceu algum trabalho na construção para o próprio uso.

Veja as instruções do quesito 4 desta parte, lembrando que, neste quesito, a investigação deve referir-se ao tempo anterior a 28 de setembro de 2007.

<b>PARA PESSOA QUE SOMENTE FOI OCUPADA ANTES DO PERÍODO DE REFERÊNCIA DE 365 DIAS</b>
---

**QUESITO 109 - Em 27 de setembro de 2008, fez quanto tempo que \_\_\_ saiu do último trabalho que teve?**

Este quesito destina-se à pessoa que somente foi ocupada antes do período de referência de 365 dias, ou seja, que saiu do último trabalho que teve antes de 27 de setembro de 2007.

O objetivo deste quesito é captar o tempo decorrido desde que a pessoa saiu do último trabalho até 27 de setembro de 2007. Este tempo deve ser contado a partir do primeiro dia que a pessoa ficou sem trabalho.



**Adote os seguintes critérios para o preenchimento dos campos deste quesito:**

- a) faça o registro em anos completos e meses completos, ambos com dois algarismos; e
- b) se a contagem do tempo indicar somente anos, preencha com **00** (dois zeros) os campos destinados ao registro dos meses.
- c) não é permitido o preenchimento de **00** (dois zeros) no campo de registro de anos.

**Exemplo:**

Para uma pessoa que, em 27 de setembro de 2008, havia completado 11 meses e 19 dias desde que saiu do último, o registro deve ser:

Anos

Meses

00

11

**Exemplo:**

Para uma pessoa que, em 27 de setembro de 2008, havia completado 4 anos e 8 dias desde que saiu do último, o registro deve ser:

Anos

Meses

04

00

**Exemplo:**

Para uma pessoa que saiu no dia 04 de setembro de 2007, do último trabalho, o registro deve ser:

Anos

Meses

01

00

**Exemplo:**

Para uma pessoa que, em 27 de setembro de 2008, estava completando 3 anos e 2 meses e 5 dias desde que saiu do último trabalho, o registro deve ser:

Anos

Meses

03

02

**Exemplo:**

Uma pessoa, depois que se aposentou em 2002, passou a se dedicar somente ao cultivo de hortaliças destinadas, apenas, à alimentação dos moradores da sua unidade domiciliar. Em meados de janeiro de 2007 esta pessoa deixou de se dedicar, em definitivo, ao cultivo de hortaliças por ter adoecido e, desde então, não mais trabalhou. Para esta pessoa a investigação deve referir-se ao trabalho de cultivo de hortaliças, que foi o último do qual saiu antes de 27 de setembro de 2007, e o registro deve ser:

Anos

Meses

01

08

**QUESITOS 110 A 114 - CARACTERÍSTICAS DO ÚLTIMO TRABALHO ANTERIOR AO PERÍODO DE REFERÊNCIA DE 365 DIAS.**

Estes quesitos destinam-se à pessoa que não tinha trabalho no período de referência de 365 dias e saiu do último trabalho que teve no período de captação de menos de 4 anos, ou seja, no período de 28 de setembro de 2003 a 27 de setembro de 2007.

**QUESITO 110 - Qual era a ocupação que \_\_\_ exercia nesse último trabalho que teve?**

Este quesito investiga a ocupação que a pessoa exercia no último trabalho que teve e do qual saiu no período de captação de menos de 4 anos.

Veja as instruções do quesito 6 desta parte, lembrando que, neste quesito, a investigação deve referir-se ao último trabalho que a pessoa teve e do qual saiu no período de 28 de setembro de 2003 a 27 de setembro de 2007.

**QUESITO 111 - Qual era a atividade principal do empreendimento (negócio, firma, empresa, instituição, entidade etc.) em que \_\_\_ exercia esse último trabalho que teve?**

Este quesito visa a identificar a atividade principal do empreendimento. em que a pessoa teve esse último trabalho, do qual saiu no período de captação de menos de 4 anos.

Veja as instruções do quesito 7 desta parte, lembrando que, neste quesito, a investigação deve referir-se ao último trabalho que a pessoa teve e do qual saiu no período de 28 de setembro de 2003 a 27 de setembro de 2007.

**QUESITO 112 - Nesse último trabalho que teve, \_\_\_ era:**

Este quesito investiga a posição na ocupação da pessoa no último trabalho que teve e do qual saiu no período de captação de menos de 4 anos.

Veja as definições de posição na ocupação que constam nesta parte, lembrando que, neste quesito, a investigação deve referir-se ao último trabalho que a pessoa teve e do qual saiu no período de 28 de setembro de 2003 a 27 de setembro de 2007.

**QUESITO 113 - Nesse último emprego que teve, \_\_\_ era militar ou funcionário público estatutário?**

Este quesito investiga se a pessoa era militar ou funcionário público estatutário no último emprego que teve e do qual saiu no período de captação de menos de 4 anos.

Assinale, conforme o caso, a quadrícula:

1. **Sim** - para a pessoa que era militar do Exército, Marinha de Guerra ou Aeronáutica, inclusive a que prestava o serviço militar obrigatório, ou regida pelo Estatuto dos Funcionários Públicos (federais, estaduais ou municipais ou de autarquias); ou
3. **Não** - para a pessoa que era empregada no setor privado ou que era empregada no setor público, mas não se enquadrava nas condições descritas no código anterior.

**QUESITO 114 - \_\_\_ tinha carteira de trabalho assinada nesse último emprego?**

Esse quesito destina-se à pessoa que era empregada (com exceção da que era militar ou funcionária pública estatutária) ou trabalhadora doméstica no último trabalho que teve e do qual saiu no período de captação de menos de 4 anos.

Veja as instruções do quesito 42 desta parte, lembrando que, neste quesito, a investigação deve referir-se ao último trabalho que teve e do qual saiu no período de 28 de setembro de 2003 a 27 de setembro de 2007.

<b>PARA PESSOA DE 10 ANOS OU MAIS</b>
---------------------------------------

Os quesitos de 115 a 125 destinam-se à pessoa de 10 anos ou mais de idade e investigam:

- a) a procura de trabalho;
- b) a filiação à entidade de previdência privada;
- c) a condição de aposentado;
- d) a condição de pensionista;
- e) o exercício da atividade não-econômica de afazeres domésticos; e
- f) os rendimentos que não eram oriundos de trabalho.

<b>QUESITOS 115 A 119 - PROCURA DE TRABALHO</b>
---

Estes quesitos visam a captar:

- a) a pessoa que não tinha, mas procurou trabalho na semana de referência ou no período de captação de 23 dias, 30 dias ou 305 dias; e
- b) a pessoa que procurou, na semana de referência ou no período de captação de 23 dias, 30 dias ou 305 dias, trabalho distinto do(s) que tinha.

**QUESITO 115 - \_\_\_ tomou alguma providência para conseguir trabalho na semana de 21 a 27 de setembro de 2008?**

Este quesito investiga se, na semana de referência:

- ⇒ a pessoa que não estava ocupada, procurou trabalho ou se a pessoa ocupada procurou trabalho distinto do(s) que tinha.

Assinale, conforme o caso, a quadrícula:

- 1. Sim** - para a pessoa que não estava ocupada e tomou alguma providência para conseguir trabalho na semana de referência, e para a pessoa ocupada que tomou alguma providência para conseguir outro trabalho nessa semana; ou

- 3. Não** - para a pessoa, ocupada ou não, que não tomou qualquer providência para conseguir trabalho na semana de referência. Inclua neste código a pessoa que, na semana de referência, tomou providência, conseguiu trabalho e parou de procurar.

**Exemplo:**

Uma pessoa procurou trabalho na 2ª feira da semana de referência e conseguiu um emprego no qual iniciou no dia seguinte. Na 6ª feira da semana de referência ela foi despedida desse emprego e só voltou a procurar trabalho em meados da semana seguinte. Esta pessoa não deve ser considerada como tendo tomado alguma providência para conseguir trabalho na semana de referência.

**Exemplo:**

Uma pessoa, que estava de aviso prévio no seu emprego, tomou várias providências, de 2ª à 6ª feira da semana de referência, para conseguir trabalho. Apesar de seus esforços, ela não conseguiu um outro trabalho nessa semana. Esta pessoa deve ser considerada como tendo tomado providência para conseguir trabalho na semana de referência.

**QUESITO 116 - \_\_\_ tomou alguma providência para conseguir trabalho no período de 29 de agosto a 20 de setembro de 2008?**

Este quesito investiga:

- ⇒ para a pessoa que **não** teve trabalho no período de 29 de agosto a 27 de setembro de 2008, se procurou trabalho no período de captação de 23 dias; e
- ⇒ para a pessoa que teve algum trabalho no período de 29 de agosto a 27 de setembro de 2008, se procurou, no período de captação de 23 dias, trabalho distinto do(s) que teve.

Assinale, conforme o caso, a quadrícula:

- 2. Sim** - para a pessoa que não esteve ocupada no período de 29 de agosto a 27 de setembro de 2008 e tomou alguma providência para conseguir trabalho no período de 29 de agosto a 20 de setembro de 2008 e para a pessoa que tomou providência, no período de 29 de agosto a 20 de setembro de 2008, para conseguir um outro trabalho, distinto do(s) que teve no período de 29 de agosto a 27 de setembro de 2008; ou
- 4. Não** - para pessoa, ocupada ou não, que não tomou qualquer providência para conseguir trabalho no período de 29 de agosto a 20 de setembro de 2008.
- Inclua** neste código a pessoa que no período de 29 de agosto a 20 de setembro de 2008, tomou providência, conseguiu trabalho e parou de procurar.

**Exemplo:**

Uma pessoa, sem qualquer trabalho, procurou emprego na 4ª feira anterior à semana de referência, mas não o conseguiu. Na semana de referência ela nada fez para conseguir trabalho. Esta pessoa deve ser considerada como tendo tomado alguma medida para conseguir trabalho no período de 29 de agosto a 20 de setembro de 2008.

**Exemplo:**

Uma pessoa procurou trabalho no início do período de 29 de agosto a 20 de setembro de 2008 e o conseguiu, começando a trabalhar logo em seguida. Estando insatisfeita com o trabalho que conseguiu, esta pessoa continuou a desempenhá-lo mas, concomitantemente, passou a procurar um outro. Na quinzena anterior à semana de referência, ela procurou, mas não conseguiu um outro trabalho. Na semana de referência ela não procurou trabalho. Esta pessoa deve ser considerada como tendo tomado alguma medida para conseguir trabalho no período de 29 de agosto a 20 de setembro de 2008.

**QUESITO 117 - \_\_\_ tomou alguma providência para conseguir trabalho no período de 30 de julho a 28 de agosto de 2008?**

Este quesito investiga:

- ⇒ para a pessoa que não teve trabalho no período de 30 de julho a 27 de setembro de 2008, se procurou trabalho no período de captação de 30 dias; e
- ⇒ para pessoa que teve algum trabalho no período de 30 de julho a 27 de setembro de 2008, se procurou, no período de captação de 30 dias, trabalho distinto do(s) que teve.

Assinale, conforme o caso, a quadrícula:

1. **Sim** - para a pessoa que não esteve ocupada no período de 30 de agosto a 27 de setembro de 2008 e tomou alguma providência para conseguir trabalho no período de 30 de julho a 28 de agosto de 2008 e para a pessoa que tomou providência, no período de 30 de julho a 28 de agosto de 2008, para conseguir um outro trabalho, distinto do(s) que teve no período de 30 de julho a 27 de setembro de 2008; ou
3. **Não** - para a pessoa, ocupada ou não, que não tomou qualquer providência para conseguir trabalho no período de 30 de julho a 28 de agosto de 2008. **Inclua** neste código a pessoa que, no período de 30 de julho a 28 de agosto de 2008, tomou providência, conseguiu trabalho e parou de procurar.

**QUESITO 118 - \_\_\_ tomou alguma providência para conseguir trabalho no período de 28 de setembro de 2007 a 29 de julho de 2008?**

Este quesito investiga:

- ⇒ para a pessoa que não teve trabalho no período de 28 de setembro de 2007 a 27 de setembro de 2008, se procurou trabalho no período de captação de 305 dias; e
- ⇒ para pessoa que teve algum trabalho no período de 28 de setembro de 2007 a 27 de setembro de 2008, se procurou, no período de captação de 305 dias, trabalho distinto do(s) que teve.

Assinale, conforme o caso, a quadrícula:

2. **Sim** - para a pessoa que não esteve ocupada no período de 28 de setembro de 2007 a 27 de setembro de 2008 e tomou alguma providência para conseguir trabalho no período de 28 de setembro de 2007 a 29 de julho de 2008 e para a pessoa que tomou providência, no período de 28 de setembro de 2007 a 29 de julho de 2008, para conseguir um outro trabalho, distinto do(s) que teve no período de 28 de setembro de 2007 a 27 de setembro de 2008; ou
4. **Não** - para a pessoa, ocupada ou não, que não tomou qualquer providência para conseguir trabalho no período de 28 de setembro de 2007 a 29 de julho de 2008. **Inclua** neste código a pessoa que no período de 28 de setembro de 2007 a 29 de julho de 2008, tomou providência, conseguiu trabalho e parou de procurar.

**QUESITO 119 - Qual foi a última providência que \_\_\_ tomou, até 27 de setembro de 2008, para conseguir trabalho?**

Este quesito investiga a última medida efetiva que foi tomada, na semana de referência ou no período de captação de 23 dias, 30 dias ou 305 dias, para conseguir trabalho, no caso da pessoa que não estava ocupada, ou trabalho distinto do(s) que tinha, no caso da pessoa ocupada.

Assinale, conforme o caso, a quadrícula:

1. **Consultou empregador** - para a pessoa que estabeleceu contato com empregador por meio de: inscrição em serviço ou departamento de pessoal de empreendimento, agência de emprego, sindicato, anúncio em jornal ou revista, envio de curriculum vitae, placa ou aviso de vaga, parente, colega ou amigo, visita pessoal, carta, telegrama ou qualquer outro veículo;
2. **Fez concurso** - para a pessoa que prestou concurso para conseguir trabalho;

3. **Inscreeveu-se em concurso** - para a pessoa que se inscreveu em concurso para conseguir trabalho;
4. **Consultou agência ou sindicato** - para pessoa que consultou agência de emprego, sindicato ou entidade assemelhada;
5. **Colocou ou respondeu anúncio** - para a pessoa que colocou anúncio oferecendo seus serviços, inclusive disponibilizando seu currículo através da Internet, ou respondeu a anúncio de trabalho colocado em jornal, revista ou Internet;
6. **Consultou parente, amigo ou colega** - para a pessoa que consultou parente, amigo ou colega para tentar obter trabalho;
7. **Tomou medida para iniciar negócio** - para pessoa que estava procurando local para instalar empreendimento (consultório, loja, galpão etc.) ou tomando alguma medida legal para iniciá-lo;
8. **Outra providência** - para pessoa que tomou qualquer outra providência que não se enquadre nos códigos anteriores. Neste caso, especifique, na linha pontilhada, a medida que a pessoa tomou.

**Exemplo:**

A pessoa que estava fazendo exame médico exigido para admissão em uma empresa.

0. **Nenhuma** - para pessoa que, na semana de referência ou no período de captação de 23 dias, 30 dias ou 305 dias, não tomou qualquer providência para conseguir trabalho.

**QUESITO 120 - Em setembro de 2008, \_\_\_ era contribuinte de alguma entidade de previdência privada?**

Este quesito visa a captar a pessoa que, no mês de referência da pesquisa, era contribuinte de entidade de previdência privada, aberta ou fechada, em plano de complementação de aposentadoria, pensão ou pecúlio.

Entende-se por entidade de previdência privada aberta a sociedade constituída com a finalidade de instituir planos de pecúlios ou de rendas, mediante contribuição de seus participantes, e acessível ao público em geral.



**Exemplo:**

CAPEMI - Caixa de Pecúlios, Pensões e Montepios - Beneficente; PREVER - Previdência Privada S.A.; e BRADESCO - Previdência Privada S.A.

Entende-se por entidade de previdência privada fechada aquela constituída com a finalidade de complementar a ação da previdência social oficial, mediante a contribuição de seus participantes e acessível exclusivamente aos empregados e dirigentes de uma empresa ou grupo de empresas. A entidade de previdência privada fechada que, concedendo ou não benefícios assistenciais, institui planos de pecúlios ou de rendas (tais como: complementação de aposentadoria, pensão, auxílio etc.) é constituída sob forma de sociedade civil ou fundação.

**Exemplo:**

SIAS - Sociedade Ibegeana de Assistência e Seguridade, REFER - Fundação dos Empregados da Rede Ferroviária Federal, PREVI - Caixa de Previdência dos Funcionários do Banco do Brasil; etc.

Assinale, conforme o caso, a quadrícula:

2. **Sim** - para a pessoa que contribuía para entidade de previdência privada, aberta ou fechada, em plano destinado a conceder, pelo menos um dos seguintes rendimentos: complementação de aposentadoria, pensão ou pecúlio; ou
4. **Não** - para a pessoa que não contribuía para entidade de previdência, aberta ou fechada. Inclua neste código a pessoa que contribuía para entidade de previdência em plano destinado exclusivamente à concessão de benefícios assistências, tais como: assistência médica, odontológica, hospitalar, reabilitação etc.

**QUESITO 121 - Na semana de 21 a 27 de setembro de 2008, \_\_\_ cuidava dos afazeres domésticos?**

Este quesito destina-se a captar a pessoa que, na semana de referência, costumava cuidar, integralmente ou parcialmente, dos afazeres domésticos, independentemente de ser ocupada, ou não.

Entende-se por afazeres domésticos a realização, no domicílio de residência, de tarefas não econômicas (ou seja, que não atendem as condições estabelecidas no conceito de trabalho) de:

- a) arrumar ou limpar toda ou parte da moradia;
- b) cozinhar ou preparar alimentos, lavar roupa ou louça, passar roupa, utilizando, ou não, aparelhos eletrodomésticos para executar estas tarefas para si próprio ou para outro(s) morador(es);
- c) orientar ou dirigir trabalhadores domésticos na execução das tarefas domésticas; ou

d) cuidar de filhos ou menores moradores.

Os afazeres domésticos compreendem, ainda, o exercício de tarefas não econômicas de arrumar ou limpar o quintal ou terreno que circunda a residência e tenham caráter exclusivamente doméstico.

Assinale, conforme o caso, a quadrícula:

1. **Sim** - para a pessoa que, na semana de referência, cuidava, parcialmente ou integralmente, dos afazeres domésticos. **Inclua** neste código a pessoa que habitualmente costuma cuidar, integralmente ou parcialmente, dos afazeres domésticos, mas não se dedicou a estas tarefas na semana de referência por estar doente, ausente ou por outro motivo temporário; ou
  
3. **Não** - para a pessoa que não cuidava, nem costuma cuidar sequer parcialmente, dos afazeres domésticos.

**Exemplo:**

Uma pessoa era empregada de uma administradora de imóveis costumava, após o trabalho preparar o jantar, lavar a louça e cuidar de outros afazeres domésticos da sua casa. Para esta pessoa deve ser assinalada a quadrícula correspondente ao código 1.

**Exemplo:**

Uma pessoa cuidava normalmente dos afazeres domésticos, mas, na semana de referência, afastou-se temporariamente destas tarefas por ter adoecido. Para esta pessoa deve ser assinalada a quadrícula correspondente ao código 1.

**QUESITO 121a - Quantas horas \_\_\_ dedicava normalmente por semana aos afazeres domésticos?**

Este quesito investiga o número de horas que a pessoa normalmente despendia por semana para a realização, no domicílio de residência, de tarefas não econômicas (ou seja, que não atendem as condições estabelecidas no conceito de trabalho).

Ao fazer o lançamento do número de horas observe que:

- a) o registro deve ser feito, com dois algarismos, em horas inteiras, considerando 30 minutos ou mais como uma hora e desprezando os períodos inferiores a 30 minutos. Por exemplo, 40 horas e 30 minutos deve ser registrado como 41, e 35 horas e 20 minutos como 35;

- b) registre **98** para a pessoa que dedicava normalmente 98 horas ou mais por semana aos afazeres domésticos.

**QUESITO 122 - Na semana de 21 a 27 de setembro de 2008, \_\_\_ era aposentado de instituto de previdência federal (INSS), estadual ou municipal ou do governo federal?**

Este quesito destina-se a captar a pessoa que, na semana de referência, era aposentada por instituto de previdência oficial ou diretamente pelo governo federal.

Assinale, conforme o caso, a quadrícula:

- 2. Sim** - para a pessoa que, na semana de referência, era jubilada, reformada ou aposentada pelo Plano de Seguridade Social da União ou por instituto de previdência social federal (INSS), estadual ou municipal, inclusive pelo FUNRURAL, ou seja, para a pessoa que recebia rendimento de trabalho que exerceu anteriormente; ou
- 4. Não** - para a pessoa que não se enquadrar nas situações descritas no código anterior.

**Exemplo:**

Uma pessoa era militar reformado do Exército. Para esta pessoa deve ser assinalada a quadrícula correspondente ao código 2.

**Exemplo:**

Uma pessoa recebia somente rendimento mensal de um plano de aposentadoria instituído por uma entidade de previdência privada aberta. Para esta pessoa deve ser assinalada a quadrícula correspondente ao código 4.

**Exemplo:**

Uma pessoa recebia uma pensão do INSS deixada por seu falecido marido. Para esta pessoa deve ser assinalada a quadrícula correspondente ao código 4.

**Exemplo:**

Uma pessoa era aposentada como funcionária pública federal e recebia, também, uma pensão do INSS deixada pelo seu falecido marido. Para esta pessoa deve ser assinalada a quadrícula correspondente ao código 2.

**QUESITO 123 - Na semana de 21 a 27 de setembro de 2008, \_\_\_ era pensionista de instituto de previdência federal (INSS), estadual, municipal ou do governo federal?**

Este quesito destina-se a captar a pessoa que, na semana referência, era pensionista de instituto de previdência oficial ou diretamente do governo federal, independentemente de ser, ou não, aposentada.

Assinale, conforme o caso, a quadrícula:

- 1. Sim** - para a pessoa que, na semana de referência, era pensionista das forças armadas, do Plano de Seguridade Social da União ou de instituto de previdência social federal (INSS), estadual ou municipal, inclusive do FUNRURAL, deixada por pessoa da qual era beneficiária; ou
- 3. Não** - para a pessoa que não se enquadrar nas situações descritas no código anterior.

**Exemplo:**

Uma pessoa era aposentada como funcionária pública municipal e recebia, também, uma pensão da União deixada por seu falecido marido que era funcionário público federal. Para esta pessoa deve ser assinalada a quadrícula correspondente ao código 1.

**Exemplo:**

Uma pessoa recebia uma pensão do INSS deixada por seu falecido marido. Para esta pessoa deve ser assinalada a quadrícula correspondente ao código 1.

**QUESITOS 124 E 125 - OUTROS RENDIMENTOS**

Estes quesitos destinam-se a captar os rendimentos das pessoas de 10 anos ou mais de idade que não eram oriundos de trabalho.

**QUESITO 124 - Em setembro de 2008, \_\_\_ recebia normalmente rendimento de pensão alimentícia ou de fundo de pensão, abono de permanência, aluguel, doação, juros de caderneta de poupança, dividendos ou outro qualquer?**

Este quesito investiga se, no mês de referência, a pessoa tinha rendimentos que recebia normalmente e não eram provenientes de trabalho. Não considere, portanto, os rendimentos esporádicos como, por exemplo, vendas eventuais de bens móveis e imóveis, ganhos ocasionais de jogos etc.

Assinale, conforme o caso, a quadrícula:

2. **Sim** - para a pessoa que, em setembro de 2008, tinha normalmente rendimentos que não eram provenientes de trabalho; ou
4. **Não** - para a pessoa que, em setembro de 2008, não tinha normalmente rendimentos que não eram provenientes de trabalho.

**QUESITO 125 - Qual era o rendimento que \_\_\_ recebia normalmente, em setembro de 2008, de:**

Este quesito destina-se à pessoa que, em setembro de 2008, recebia, normalmente, pelo menos um tipo de rendimento que não era proveniente de trabalho.

A investigação visa a obter os tipos e os valores mensais desses rendimentos recebidos ou que a pessoa receberia normalmente em setembro de 2008.

Assinale as quadrículas correspondentes aos tipos dos rendimentos que a pessoa tinha e registre os respectivos valores mensais em reais, desprezando os centavos e de forma que os campos não utilizados fiquem à esquerda:

- 01. Aposentadoria de instituto de previdência ou do governo federal** - o valor do rendimento mensal, em setembro de 2008, recebido de jubilação, reforma ou aposentadoria do Plano de Seguridade Social da União ou de instituto de previdência federal (INSS), estadual ou municipal, inclusive do FUNRURAL;
- 02. Pensão de instituto de previdência ou do governo federal** - o valor do rendimento mensal, em setembro de 2008, recebido de pensão das forças armadas, do Plano de Seguridade Social da União ou de instituto de previdência federal (INSS), estadual ou municipal;
- 03. Outro tipo de aposentadoria** - o valor do rendimento mensal, em setembro de 2008, recebido de complementação ou suplementação de aposentadoria paga por entidade seguradora ou de participação em fundo de pensão;
- 04. Outro tipo de pensão** - o valor do rendimento mensal, em setembro de 2008, recebido de pensão de caixa de assistência social, entidade seguradora ou fundo de pensão, na qualidade de beneficiária de outra pessoa, e de pensão alimentícia (espontânea ou judicial);
- 05. Abono de permanência** - o valor do rendimento mensal, em setembro de 2008, recebido de abono de permanência em serviço (benefício que é concedido à pessoa que, embora tenha tempo de serviço suficiente para se aposentar, permanece trabalhando sem requerê-la. Este benefício é comumente chamado de pé-na-cova);

- 06. Aluguel** - o valor do rendimento mensal, em setembro de 2008, recebido do aluguel, inclusive sublocação ou arrendamento de móveis, imóveis, máquinas, equipamentos, animais, etc.;
- 07. Doação recebida de não morador** - o valor do rendimento mensal, em setembro de 2008, recebido de doação ou mesada, sem contrapartida de serviços prestados, provenientes de pessoas não moradoras na unidade domiciliar;
- 08. Bolsa-Família/PETI** - o valor do rendimento mensal, em setembro de 2008, recebido de programa de transferência de renda destinado às famílias em situação de pobreza, com renda familiar “per capita” de até R\$ 182,00 mensais, que associa à transferência do benefício financeiro o acesso aos direitos sociais básicos - saúde, alimentação, educação e assistência social;
- 09. Benefício Assistencial de Prestação Continuada - BPC – LOAS** - o valor do rendimento mensal, em setembro de 2008, recebido de programa de transferência de renda que garante um salário mínimo mensal à pessoa idosa e ao portador de deficiência incapacitado para a vida independente e para o trabalho, ambos impossibilitados de prover sua manutenção ou tê-la provida por sua família. Para receber o benefício basta comprovarem que a renda familiar “per capita” é inferior a 25% do salário mínimo.
- 11. Outros Programas Sociais** - o valor do rendimento mensal, em setembro de 2008, recebido por algum morador do domicílio, proveniente de outro programa social do governo federal, estadual ou municipal, ainda não investigado anteriormente.
- 12. Outros Rendimentos (juros de caderneta de poupança e de outras aplicações financeiras, dividendos e outros rendimentos)** - o valor do rendimento médio mensal, em setembro de 2008, proveniente de aplicações financeiras, compreendendo:
- juros de renda fixa (certificado e recibo de depósito bancário, letras de câmbio, letras ou bônus do tesouro etc.);
  - juros de caderneta de poupança (exclusive correção ou atualização monetária); dividendos.
  - rendimentos provenientes de parceria;
  - programas educacionais etc.

Neste caso, especifique, na linha pontilhada, os tipos de rendimentos incluídos neste código;

**0. Controle** - registre, no escritório, o número de quadrículas que forem assinaladas.



**ATENÇÃO:**

Buscando atender a forte demanda por informações relacionadas aos rendimentos provenientes de programas sociais de transferência de renda do Governo Federal, foi feita uma alteração no “Quesito 125”. A partir de 2007, cada um dos principais programas sociais de transferência de renda do Governo Federal constituía um item de investigação no quesito 125:

- Bolsa Família/PETI
- BPC Loas
- Outros Programas Sociais (especifique)
- Outros Rendimentos (Juros de caderneta de poupança; juros de outras aplicações financeiras; dividendos; e outros rendimentos que não foram enquadrados nos itens anteriores).

**Exemplo:**

Para uma pessoa que, em setembro de 2008, recebia normalmente uma pensão alimentícia e o aluguel de uma casa, foram assinaladas as quadrículas 4 e 6 e registrados os respectivos rendimentos. Para esta pessoa deve ser registrado 2 neste campo de controle.

À direita dos campos reservados para cada tipo de rendimento há um campo específico de controle. Posteriormente, no escritório, veja, na tabela que se encontra no Anexo II, o código correspondente ao valor de cada rendimento que a pessoa recebia e lance-o no campo específico de controle do registro.

**QUESITO 126 - O informante desta parte foi:**

Assinale, conforme o caso, a quadrícula:

**2. Morador** – quando a pessoa moradora do domicílio respondeu as perguntas sobre a sua própria situação ou de outro morador. Registre o número do informante desta parte; ou

4. **Não morador** – quando a pessoa não moradora do domicílio respondeu as perguntas sobre a situação da pessoa pesquisada.



# Características de Fecundidade das Mulheres Moradoras de 10 Anos ou mais de idade

## Tópicos deste Capítulo

1. Características de fecundidade das mulheres moradoras de 10 anos ou mais



## CAPÍTULO XV

### PARTE 11 - CARACTERÍSTICAS DE FECUNDIDADE DAS MULHERES MORADORAS DE 10 ANOS OU MAIS DE IDADE

A parte 11 do questionário destina-se às mulheres moradoras de 10 anos ou mais de idade em 27 de setembro de 2008 (ou seja, nascidas até 27 de setembro de 1998) e busca captar:

- ✓ as mulheres que tiveram filhos; e
- ✓ número de filhos tidos (nascidos vivos, que estão vivos e nascidos mortos, por sexo) por estas mulheres.

As informações contidas nesta parte associadas entre si e em conjunto com outras que formam esta pesquisa permitem construir importantes indicadores da fecundidade feminina e da mortalidade e, ainda, interligar as características de trabalho das mulheres à sua fecundidade.

Estas informações possibilitam:

- ✓ obter estimativas da mortalidade infantil por sexo;
- ✓ estimar o nível e padrão da fecundidade;
- ✓ fornecer elementos para aprimorar as estimativas de população;
- ✓ captar a estrutura da força de trabalho feminina em função do número de filhos; e
- ✓ estudar a fecundidade feminina em função do nível de instrução das mulheres e do rendimento familiar.



**Nesta parte existem quesitos que visam avaliar as respostas sobre os filhos tidos. Portanto, não corrija as informações de quesitos anteriores em função das respostas obtidas para os quesitos de 4 a 7 e 9.**

**QUESITO 1 - Até 27 de setembro de 2008, \_\_\_ teve algum filho nascido vivo (ou seja, que apresentou algum sinal de vida ao nascer)?**

Este quesito destina-se a captar a mulher que teve, até 27 de setembro de 2008, pelo menos um filho nascido vivo, independentemente da idade com que ela teve a criança.

Assinale, conforme o caso, a quadrícula:

- 1. Sim** - para a mulher que teve pelo menos um filho nascido vivo até 27 de setembro de 2008.

Entende-se por filho nascido vivo aquele que, após a expulsão ou extração completa do corpo da mãe, independentemente do tempo de duração da gravidez, manifestou qualquer sinal de vida (respiração, choro, movimentos de músculos de contração voluntária, batimento cardíaco etc.), ainda que tenha falecido em seguida; ou

- 3. Não** - para mulher que nunca teve filho nascido vivo. **Inclua** neste código a mulher que só teve filho nascido vivo após 27 de setembro de 2008.

**Exemplo:**

Uma mulher informou que só teve dois filhos nascidos vivos e ambos já são adultos e casados. Para esta mulher deve ser assinalada a quadrícula correspondente ao código 1.

**Exemplo:**

Uma mulher informou que o único filho que teve foi a criança que nasceu no dia 2 de outubro de 2008 e mora com ela. Para esta mulher deve ser assinalada a quadrícula correspondente ao código 3.

**QUESITOS 2 A 9**

Estes quesitos destinam-se à mulher que teve pelo menos um filho nascido vivo até 27 de setembro de 2008.

**QUESITO 2 - Quantos filhos nascidos vivos \_\_\_ teve até 27 de setembro de 2008?**

Este quesito destina-se a captar o número de filhos nascidos vivos, de cada sexo, que a mulher teve até 27 de setembro de 2008.

**HOMENS**

Registre, com dois algarismos, o número de filhos tidos, do sexo masculino, nascidos vivos até 27 de setembro de 2008.

Lance **00** (dois zeros) para a mulher que não teve filho, do sexo masculino, nascido vivo até 27 de setembro de 2008; ou

- 6. Não sabe** - assinale a quadrícula correspondente a este código quando a mulher não souber, de fato, o número de filhos tidos, do sexo masculino, nascidos vivos até 27 de setembro de 2008.

**MULHERES**

Registre, com dois algarismos, o número de filhos tidos, do sexo feminino, nascidos vivos até 27 de setembro de 2008.

Lance **00** (dois zeros) para a mulher que não teve filho, do sexo feminino, nascido vivo até 27 de setembro de 2008; ou

- 8. Não sabe** - assinale a quadrícula correspondente a este código quando a mulher não souber, de fato, o número de filhos tidos, do sexo feminino, nascidos vivos até 27 de setembro de 2008.

Exemplo:			
<p>Uma mulher de 17 anos de idade informou que, até 27 de setembro de 2008, teve apenas um filho que nasceu vivo. Este filho era do sexo masculino e nasceu quando ela tinha 14 anos de idade. Para esta mulher o registro deve ser</p>			
<b>Homens</b>	<b>Mulheres</b>		
<input style="width: 30px; height: 20px;" type="text" value="01"/>	<input style="width: 30px; height: 20px;" type="text" value="00"/>		
6 <input style="width: 30px; height: 20px;" type="text"/>	8 <input style="width: 30px; height: 20px;" type="text"/>	Não Sabe	Não Sabe

Exemplo:			
<p>Uma mulher que morava sozinha, informou que, até 27 de setembro de 2008, teve três filhos nascidos vivos. O filho do sexo masculino faleceu logo depois do nascimento e as duas filhas ainda estão vivas e residem em outro domicílio. Para esta mulher o registro deve ser</p>			
<b>Homens</b>	<b>Mulheres</b>		
<input style="width: 30px; height: 20px;" type="text" value="01"/>	<input style="width: 30px; height: 20px;" type="text" value="02"/>		
6 <input style="width: 30px; height: 20px;" type="text"/>	8 <input style="width: 30px; height: 20px;" type="text"/>	Não Sabe	Não Sabe

**Exemplo:**

Uma mulher informou que teve dois filhos nascidos vivos. Ambos estão vivos e residem no domicílio. O menino nasceu em 23 de agosto de 2007 e, a menina, em 30 de setembro de 2008. Para esta mulher o registro deve ser

<b>Homens</b>	<b>Mulheres</b>
<input style="width: 40px; height: 25px; border: 1px solid black;" type="text" value="01"/>	<input style="width: 40px; height: 25px; border: 1px solid black;" type="text" value="00"/>
<b>6</b> <input style="width: 40px; height: 25px; border: 1px solid black;" type="text"/> Não Sabe	<b>8</b> <input style="width: 40px; height: 25px; border: 1px solid black;" type="text"/> Não Sabe

**QUESITO 3 - Destes filhos que \_\_\_ teve, quantos estão vivos?**

Este quesito busca o número de filhos tidos, de cada sexo, que nasceram até 27 de setembro de 2008 e ainda estão vivos.

**HOMENS**

Registre, com dois algarismos, o número de filhos tidos, do sexo masculino, que nasceram até 27 de setembro de 2008 e estão vivos.

Lance **00** (dois zeros) para a mulher que não tiver filho vivo, do sexo masculino, nascido até 27 de setembro de 2008; ou

- 5. Não sabe** - assinale a quadrícula correspondente a este código quando a mulher não souber, de fato, o número de filhos tidos, do sexo masculino, que nasceram até 27 de setembro de 2008 e ainda estão vivos.

**MULHERES**

Registre, com dois algarismos, o número de filhos tidos, do sexo feminino, que nasceram até 27 de setembro de 2008 e estão vivos.

Lance **00** (dois zeros) para a mulher que não tiver filho vivo, do sexo feminino, nascido até 27 de setembro de 2008; ou

- 7. Não sabe** - assinale a quadrícula correspondente a este código quando a mulher não souber, de fato, o número de filhos tidos, do sexo feminino, que nasceram até 27 de setembro de 2008 e ainda estão vivos.

**Exemplo:**

Uma mulher informou que, até 27 de setembro de 2008, teve apenas um casal de filhos nascidos vivos, sendo que o filho mora em outro domicílio e a filha ainda reside com ela. Para esta mulher o registro deve ser:

<b>Homens</b>		<b>Mulheres</b>	
	<input type="text" value="01"/>		<input type="text" value="01"/>
<b>5</b>	<input type="text"/>	<b>7</b>	<input type="text"/>
	Não Sabe		Não Sabe

**Exemplo:**

Uma mulher informou que teve cinco filhos nascidos vivos, até 27 de setembro de 2008. Destes filhos, dois homens e uma mulher vivem próximos à sua residência. Esta mulher informou que os outros dois filhos que teve (um homem e uma mulher) foram adotados e ela não sabe onde se encontram e se estão vivos ou mortos. Para esta mulher o registro deve ser:

<b>Homens</b>		<b>Mulheres</b>	
	<input type="text"/>		<input type="text"/>
<b>5</b>	<input type="text" value="x"/>	<b>7</b>	<input type="text" value="x"/>
	Não Sabe		Não Sabe

**QUESITO 4 - Destes filhos que \_\_\_ teve, quantos moram neste domicílio?**

Este quesito investiga o número de filhos tidos, de cada sexo, que nasceram até 27 de setembro de 2008 e são moradores, presentes ou temporariamente ausentes, na unidade domiciliar.

**HOMENS**

Registre, com dois algarismos, o número de filhos tidos, até 27 de setembro de 2008, do sexo masculino, que residem na unidade domiciliar.

Lance **00** (dois zeros) para a mulher que não tiver filho, do sexo masculino, nascido até 27 de setembro de 2008 e residindo na unidade domiciliar.

**MULHERES**

Registre, com dois algarismos, o número de filhos tidos, até 27 de setembro de 2008, do sexo feminino, que residem na unidade domiciliar.

Lance **00** (dois zeros) para a mulher que não tiver filho, do sexo feminino, nascido até 27 de setembro de 2008 e residindo na unidade domiciliar.

**Exemplo:**

Uma mulher informou que, dos cinco filhos que teve até 27 de setembro de 2008, o único que reside no domicílio é um menino que está passando o período de férias escolares na casa dos avós. Para esta mulher o registro deve ser:

**Homens**

**Mulheres**

01

00

**Exemplo:**

Uma mulher informou que não teve filho nascido vivo do sexo masculino e a única filha que teve faleceu em 2004, aos 3 anos de idade. Atualmente ela tem um filho adotivo. Para esta mulher o registro deve ser:

**Homens**

**Mulheres**

00

00

**QUESITO 5 - Destes filhos que \_\_\_ teve, quantos moram em outro local?**

Este quesito investiga o número de filhos tidos, de cada sexo, nascidos até 27 de setembro de 2008 e ainda vivos, que residem fora da unidade domiciliar.

**HOMENS**

Registre, com dois algarismos, o número de filhos tidos até 27 de setembro de 2008, do sexo masculino, ainda vivos e morando em outro local qualquer (domicílio particular, orfanato, abrigo, locais diversos, etc.).

Lance **00** (dois zeros) para a mulher que não tiver filho, do sexo masculino, nascido até 27 de setembro de 2008 e residindo em outro local; ou

- 5. Não sabe** - assinale a quadrícula correspondente a este código quando a mulher não souber, de fato, o número de filhos tidos até 27 de setembro de 2008, do sexo masculino, ainda vivos e residindo em outro local.



**MULHERES**

Registre, com dois algarismos, o número de filhos tidos até 27 de setembro de 2008, do sexo feminino, ainda vivos e morando em outro local qualquer (domicílio particular, orfanato, abrigo, locais diversos, etc.).

Lance **00** (dois zeros) para a mulher que não tiver filho, do sexo feminino, nascido até 27 de setembro de 2008 e residindo em outro local; ou

**7. Não sabe** - assinale a quadrícula correspondente a este código quando a mulher não souber, de fato, o número de filhos tidos até 27 de setembro de 2008, do sexo feminino, ainda vivos e residindo em outro local.

Exemplo:			
<p>Uma mulher informou que teve cinco filhos nascidos vivos até 27 de setembro de 2008, dos quais um homem faleceu, duas mulheres ainda residem no domicílio, uma outra mulher foi adotada por um vizinho com quem esta vivendo, e um outro homem foi dado para adoção logo após o nascimento e a mulher não sabe informar se está vivo ou morto. Para esta mulher o registro deve ser:</p>			
<b>Homens</b>	<b>Mulheres</b>		
<input type="text"/>	<input type="text"/>		
5 <input checked="" type="checkbox"/>	7 <input type="checkbox"/>	Não Sabe	Não Sabe

**QUESITO 6 - Destes filhos nascidos vivos que \_\_\_ teve, quantos já morreram?**

Este quesito investiga o número de filhos, de cada sexo, nascidos vivos até 27 de setembro de 2008, que já faleceram.

**HOMENS**

Registre, com dois algarismos, o número de filhos tidos, do sexo masculino, nascidos vivos até 27 de setembro de 2008, que já faleceram.

Lance **00** (dois zeros) para a mulher que não tiver filho nascido vivo até 27 de setembro de 2008, do sexo masculino, já falecido.

**6. Não sabe** - assinale a quadrícula correspondente a este código quando a mulher não souber, de fato, o número de filhos tidos, do sexo masculino, nascidos vivos até 27 de setembro de 2008, que já faleceram.

**MULHERES**

Registre, com dois algarismos, o número de filhos tidos, do sexo feminino, nascidos vivos até 27 de setembro de 2008, que já faleceram.

Lance **00** (dois zeros) para a mulher que não tiver filho nascido vivo até 27 de setembro de 2008, do sexo feminino, já falecido.

**8. Não sabe** - assinale a quadrícula correspondente a este código quando a mulher não souber, de fato, o número de filhos tidos, do sexo feminino, nascidos vivos até 27 de setembro de 2008, que já faleceram.

Exemplo:			
Uma mulher informou que, em toda a sua vida, teve apenas um filho. Este filho está vivo e tem 2 anos de idade. Para esta mulher o registro deve ser:			
<b>Homens</b>		<b>Mulheres</b>	
<input type="text" value="00"/>		<input type="text" value="00"/>	
6 <input type="text"/>	Não Sabe	8 <input type="text"/>	Não Sabe

Exemplo:			
Uma mulher informou que teve dois filhos nascidos vivos até 27 de setembro de 2008. O filho do sexo feminino faleceu aos 2 anos de idade e o filho do sexo masculino foi dado para um casal e a mulher não sabe informar onde se encontra e se está vivo. Para esta mulher o registro deve ser:			
<b>Homens</b>		<b>Mulheres</b>	
<input type="text"/>		<input type="text" value="01"/>	
6 <input type="text" value="x"/>	Não Sabe	8 <input type="text"/>	Não Sabe

## QUESITOS 7 A 9

Estes quesitos destinam-se a caracterizar o último filho nascido vivo que a mulher teve até 27 de setembro de 2008, independentemente de estar vivo ou morto. No caso da mulher que teve gêmeos, trigêmeos, etc no último parto, ocorrido até 27 de setembro de 2008 e que resultou em filho nascido vivo, as indagações devem referir-se ao último filho que nasceu vivo.

### QUESITO 7 - Qual foi o sexo do último destes filhos nascidos vivos que \_\_\_ teve?

Assinale, conforme o caso, a quadrícula:

1. **Masculino** - quando o último filho tido, nascido vivo até 27 de setembro de 2008, foi do sexo masculino;
3. **Feminino** - quando o último filho tido, nascido vivo até 27 de setembro de 2008, foi do sexo feminino; ou
5. **Não sabe** - quando a mulher não souber, de fato, o sexo do último filho tido nascido vivo até 27 de setembro de 2008.

### Exemplo:

Uma mulher informou que teve dois filhos até 27 de setembro de 2008. O primeiro foi uma menina que está viva e o segundo foi um menino que viveu apenas algumas horas. Para esta mulher deve ser assinalada a quadrícula correspondente ao código 1.

### QUESITO 8 - Qual foi o mês e o ano de nascimento deste último filho nascido vivo que \_\_\_ teve?

Registre o mês, com dois algarismos, e o ano, com quatro algarismos, de nascimento do último filho nascido vivo que a mulher teve, até 27 de setembro de 2008.

Quando a mulher não souber, de fato informar o **mês** ou o **ano** de nascimento do último filho nascido vivo, lance **99** para o mês e **9999** para o ano.

**QUESITO 8a – De 28 de setembro de 2007 a 27 de setembro de 2008, teve algum filho nascido vivo?**

Registre a quantidade de filhos nascidos vivos que a mulher teve, no período de 28 de setembro de 2007 a 27 de setembro de 2008.

**QUESITO 9 - Este último filho nascido vivo que \_\_\_ teve, ainda estava vivo em 27 de setembro de 2008?**

Assinale, conforme o caso, a quadrícula:

1. **Sim** - quando o último filho tido, nascido vivo até 27 de setembro de 2008, estiver vivo;
3. **Não** - quando o último filho tido, nascido vivo até 27 de setembro de 2008, já houver falecido; ou
5. **Não sabe** - quando a mulher não souber, de fato, se o último filho nascido vivo, que teve até 27 de setembro de 2008, está vivo ou morto.

**QUESITO 10 – Até 27 de setembro de 2008, \_\_\_ teve algum filho, com 7 meses ou mais de gestação, que nasceu morto?**

Este quesito destina-se a captar a mulher que teve pelo menos um filho nascido morto até 27 de setembro de 2008, independentemente da idade com que ela teve a criança.

Assinale, conforme o caso, a quadrícula:

2. **Sim** - para a mulher que teve pelo menos um filho nascido morto até 27 de setembro de 2008.

Entende-se por filho nascido morto aquele, resultante de 7 meses ou mais de gestação, que faleceu antes da completa expulsão ou extração do corpo da mãe (ou seja, ao ser separado do corpo materno, o filho **não** apresentou qualquer sinal de vida, tal como respiração, choro, movimentos de músculos de contração voluntária, batimento cardíaco etc.); ou

4. **Não** - para a mulher que nunca teve filho nascido morto. **Inclua** neste código a mulher que só teve filho nascido morto após 27 de setembro de 2008.

**QUESITO 11 - Quantos filhos nascidos mortos \_\_\_\_ teve até 27 de setembro de 2008?**

Este quesito destina-se à mulher que teve pelo menos um filho nascido morto até 27 de setembro de 2008.

**HOMENS**

Registre, com dois algarismos, o número de filhos tidos, do sexo masculino, nascidos mortos até 27 de setembro de 2008.

Lance **00** (dois zeros) para a mulher que não teve filho, do sexo masculino, nascido morto até 27 de setembro de 2008; ou

- 5. Não sabe** - assinale a quadrícula correspondente a este código quando a mulher não souber, de fato, o número de filhos tidos, do sexo masculino, nascidos mortos até 27 de setembro de 2008.

**MULHERES**

Registre, com dois algarismos, o número de filhos tidos, do sexo feminino, nascidos mortos até 27 de setembro de 2008.

Lance **00** (dois zeros) para a mulher que não teve filho, do sexo feminino, nascido morto até 27 de setembro de 2008; ou

- 7. Não sabe** - assinale a quadrícula correspondente a este código quando a mulher não souber, de fato, o número de filhos tidos, do sexo feminino, nascidos mortos até 27 de setembro de 2008.

**QUESITO 11a - O informante desta parte foi:**

Assinale, conforme o caso, a quadrícula:

- 1. Morador** – quando a pessoa moradora do domicílio respondeu as perguntas sobre a sua própria situação ou de outro morador. Registre o número do informante desta parte; ou
- 3. Não morador** – quando a pessoa não moradora do domicílio respondeu as perguntas sobre a situação da pessoa pesquisada.



**ANEXO I**

**EQUIVALÊNCIA EM M<sup>2</sup> DAS UNIDADES DE MEDIDA DE SUPERFÍCIE**

UNIDADE DE MEDIDA DE SUPERFÍCIE	EQUIVALÊNCIA (m <sup>2</sup> )	UNIDADE DE MEDIDA DE SUPERFÍCIE	EQUIVALÊNCIA (m <sup>2</sup> )
Metro quadrado .....	1	Quarta .....	7 562
Braça quadrada .....	4,84	Quarta .....	7 744
Tarefa .....	237	Quarta .....	9 075
Litro .....	242	Hectare .....	10 000
Litro .....	484	Alqueire .....	12 100
Conta .....	581	Braça de campo .....	14 520
Litro .....	605	Quadra .....	17 424
Litro.....	680	Alqueire .....	18 150
Litro .....	704	Alqueire paulista .....	24 200
Quarta .....	756	Alqueire fluminense .....	27 225
Quarta .....	774	Alqueire .....	29 040
Quadra .....	948	Alqueire .....	30 206
Celamim .....	1 210	Alqueire .....	30 250
Morgos .....	1 250	Alqueire .....	30 976
Tarefa .....	3 025	Alqueire .....	36 300
Tarefa .....	3 630	Alqueire geométrico .....	48 400
Tarefa baiana .....	4 356	Alqueirão .....	193 600
Quarta .....	6 050	Quadra de campo .....	871 200
Quarta .....	6 806	Milhão .....	1 000 000





## CÓDIGO DAS CLASSES DE VALORES

### 1. CÓDIGO DAS CLASSES DE VALORES DO ALUGUEL OU PRESTAÇÃO MENSAL

CLASSES DE VALORES DO ALUGUEL OU PRESTAÇÃO MENSAL (R\$)	CÓDIGO
1, 00 a 207, 00.....	1
208, 00 a 415, 00.....	2
416, 00 a 830, 00.....	3
831, 00 a 1 245, 00.....	4
1 246, 00 a 2 075, 00.....	5
2 076, 00 a 4 150, 00.....	6
4 151, 00 a 8 300,00.....	7
8 301, 00 ou mais.....	8
Sem declaração ( 999 999 999 999 .nos campos de valor do aluguel ou prestação mensal).....	9

### 2. CÓDIGO DAS CLASSES DE VALORES DE RENDIMENTO

CLASSES DE VALORES DE RENDIMENTO (R\$)	CÓDIGO
1, 00 a 207, 00.....	1
208, 00 a 415, 00.....	2
416, 00 a 830, 00.....	3
831, 00 a 1 245, 00.....	4
1 245, 00 a 2 075, 00.....	5
2 076, 00 a 4 150, 00.....	6
4 151, 00 a 8 300,00.....	7
8 301, 00 ou mais.....	8
Sem declaração ( 999 999 999 999 .nos campos de valor do rendimento).....	9
Prejuízo ( os campos de valor dos rendimentos ficarão em branco).....	0



## **ANEXO III**

# **RELAÇÃO DE ATIVIDADES**



**RELAÇÃO DE ATIVIDADES DO RAMO QUE COMPREENDE A AGRICULTURA, SILVICULTURA, PECUÁRIA (GRUPOS 1 e 2), EXTRAÇÃO VEGETAL, PESCA AQUICULTURA E PISCICULTURA E DOS SERVIÇOS AUXILIARES DESTE RAMO**

**1 - AGRICULTURA**

Cultura de:

açafirão	cana-de-açúcar	Grão-de-bico	nêspera
açafroa	cânhamo	Gramma	noz-macadamia
açaf	capim	Graviola	noz-pecã
abacate	caqui	Guaraná	olho-de-boi
abacaxi	cará	Hortaliças	olho-de-dragão
abiu	carambola	Horta	orquídea
abóbora	caruru	Hortelã	palma christi
abobrinha verde	cebola	Inhame	palma forrageira
acelga	cebolinha	Jabuticaba	pastinaca
acerola	cenoura	Jaca	pastinaga
agave	centeio	Jatobá	pecã
agrião	cereais	Jenipapo	pequi
aipim	cevada	Jiló	pêra
aipo	chá-da-índia	Juta	pêssego
alcachofra	cheiro verde	Kiwi	pimentão
alface	cherimolia	Laranja	pimenta
alfafa	chicória	Legumes	pimenta do reino
alfavaca	chuchu	Lentilha	pitanga
algodão	cidra	Lichia	pitomba
alho	citro	Limão	ponkan
alho-poró	coco-da-baía	Lima	porro
almeirão	coentro	Linho	quiabo
ameixa	cogumelo	Longana	quivi
amêndoa	colza	Lúpulo	rabanete
amendoim	couve chinesa	Maçã	rami
amora	couve comum	Macaxeira	repolho
ananás	couve de bruxelas	Mandioquinha	ricino
araçá	couve-flor	Malva	romã
arroz	crisântemo	Mamão	rosa
asparago	crotalária	Mamona	rúcula
aveia	cupuaçu	Mandioca	ruibarbo
aveia preta	curcuma	Manga	rutabaga
azedinha	dendê	Mangaba	salsa
banana	erva-doce	Mangarito	sapoti
bardana	erva-mate	Mangericão	seringueira
batata baroa	ervilha	Manjerona	serralha
batata doce	espinafre	Maracujá	sisal
batata inglesa	esponja vegetal	Margarida	soja
batata comum	fava	Marmelo	sorgo
beldoegra	feijão	Mate	taioba
beringela	feijão em vagem	Maxixe	tâmara
bertalha	feijão-de-porco	Melão	tamarindo
braquiaria	figo	Melancia	tangerina
brócolis	flores	Menta	tomate
brócolos	forragem	Mexerica	trigo
bucha	framboesa	Milho	umbu
cabaça	fruta-de-conde	Milho zaburro	urucum
cacau	fruta-pão	Morango	uva
café	frutas	Mostarda	uvaia
cajá-manga	fumo	Mucuna-anã	vagem
caju	gengibre	Mudas	verduras
calabura	girassol	Nabiça	violeta
cana forrageira	gobo	Nabo	
	goiaba	Nectarina	

## 2 - SILVICULTURA

Cultura de:

acácia negra  
árvores  
carnaúba  
eucalipto  
mudas de árvores  
pinheiro  
pinus

Florestamento  
Horto florestal  
Manutenção de matas  
Plantio de matas  
Reflorestamento  
Replantio das matas

## 3 - PECUÁRIA

### 3.1 - PECUÁRIA - GRUPO 1

Criação de bovinos:

boi  
vaca

Criação de ovinos:

carneiro  
ovelha

Criação de bubalinos:

búfalo

Criação de suínos:

porco

Criação de caprinos:

cabra  
bode

### 3.2 - PECUÁRIA - GRUPO 2

Criação de:

abelha  
ave  
bicho da seda  
burro  
cachorro, canil  
cavalo  
codorna  
coelho  
galinha

ganso  
gato  
escargot  
minhoca  
jacaré  
tartaruga  
animais domésticos  
húmus de minhoca, produção  
rã

Produção de:

casulos  
cera de abelha  
mel de abelha  
geléia real  
própolis

#### 4 - EXTRAÇÃO VEGETAL

Desmatamento.

Extração de:

balata  
barbatimão  
borracha virgem  
butia  
carnaúba  
casca de angico  
castanha-do-pará  
castanha-de-caju  
caucho  
cera vegetal (inclusive licuri)  
copaiba  
ouricuri (coquilho ou amêndoa)  
corante  
crina vegetal  
dendê  
erva medicinal  
erva tóxica  
erva-mate  
fibra  
fruto e sementes oleaginosos  
guaraná  
ipecacuanha  
jaborandi  
látex  
madeira não cultivada  
(inclusive nobre)  
malva  
mamona em baga  
mangabeira  
mangue  
maniçoba  
matéria tanante  
murumuru  
palma christi em baga  
poaia  
quebracho  
resina de pinus  
resinas vegetais  
rícino em baga  
sebo de ucuuba  
sorva  
timbó  
tungue (coquilho ou amêndoa)

Extração de goma de:

maçaranduba ou massaranduba  
(não elástica)  
gomas elásticas

Extração, quebra e beneficiamento de:

babaçu

Extração de sementes de:

cumaru  
gergelim  
licuri  
linhaça  
oiticica  
sésamo  
ucuuba

Extração, abatimento e corte de:

árvore  
bambu  
corozo  
floresta  
jarina  
junco  
lenha  
mogno  
palmito  
pau-campeche  
pau-rosa  
pinho  
sarina  
vime

Extração de fibra de:

caroá  
coco  
guaxima  
malva  
paco-paco  
paina  
piaçaba ou piaçava  
pita  
rami  
tucum

Extração de flor ou folha de:  
piretro

Extração de folha, palha e pó de:  
carnaúba

## 5 - PESCA

Apanha, captura, coleta e pesca de:

alga  
baleia  
cachalote  
camarão  
cetáceo  
concha  
crustáceo  
esponja  
lagosta  
mexilhão  
molusco  
ostra  
peixe

Apanha e coleta de:

pérola (exclusive cultivada)  
tartaruga

barco de pesca

empresa de pesca

pesca artesanal

pesca industrial (inclusive colônia)



## **6 - AQUICULTURA E PISCICULTURA**

Criação e viveiro de:

- alga
- crustáceo
- molusco
- ostra
- mexilhão
- camarão - inclusive da malásia

Criação e viveiro de peixes:

- carpa
- tucunaré
- pacu
- tambaqui
- tilápia
- peixes ornamentais

Cultivo, criação e viveiro de:

- pérola

## **7 - CAÇA**

- animais silvestres
- minhocas para pesca, extração e coleta

## **8 - SERVIÇOS AUXILIARES DA AGRICULTURA, SILVICULTURA, PECUÁRIA, EXTRAÇÃO VEGETAL, PESCA E PISCICULTURA**

Adestramento de animais, EXCLUSIVE cães de guarda

Agenciação ou locação de mão-de-obra agrícola , inclusive o GATO

Aluguel ou locação de máquinas e equipamentos agrícola, com operador

Beneficiamento de grãos para semente

Combate às pragas

Irrigação para agropecuária

Gato, empreiteiro de mão de obra agropecuária

Inseminação artificial de animais

Jardinagem

Serviços de conservação e manutenção de jardins

Serviços de hospedagem e guarda de animais , inclusive domésticos

Serviços de plantio e manutenção de gramados de futebol

Serviços de capina de lote e terreno com qualquer finalidade

Serviços de locação de bóia-fria

Serviços de poda de árvores

Serviços de tosquiamento de ovelhas

**RELAÇÃO DE RAMOS DE ATIVIDADE (EXCLUSIVE O RAMO QUE COMPREENDE A AGRICULTURA, SILVICULTURA, PECUÁRIA, EXTRAÇÃO VEGETAL, PESCA E PISCICULTURA E OS SERVIÇOS AUXILIARES DESTES RAMOS)**

**INDÚSTRIAS EXTRATIVAS**

- extração de carvão mineral
- extração de petróleo e serviços correlatos
- extração de minerais radioativos
- extração de minerais metálicos
- extração de minerais não-metálicos

**INDÚSTRIA DE TRANSFORMAÇÃO**

- Inclusive, carvoeiras, produção de carvão vegetal
- Inclusive, reciclagem

**PRODUÇÃO E DISTRIBUIÇÃO DE ELETRICIDADE, GÁS, ÁGUA**

**CONSTRUÇÃO CIVIL**

**COMÉRCIO**

REPARAÇÃO DE VEÍCULOS AUTOMOTORES, OBJETOS PESSOAIS E DOMÉSTICOS  
INTERMEDIÁRIOS DO COMÉRCIO, COMÉRCIO E REPARAÇÃO DE OBJETOS PESSOAIS E DOMÉSTICOS

**ALOJAMENTO E ALIMENTAÇÃO**

**TRANSPORTE, ARMAZENAGEM E COMUNICAÇÕES**

ATIVIDADES ANEXAS E AUXILIARES DO TRANSPORTE E AGÊNCIAS DE VIAGENS

**CORREIOS E TELECOMUNICAÇÕES**

**INTERMEDIÇÃO FINANCEIRA**

**SEGUROS E PREVIDÊNCIA PRIVADA**

**ATIVIDADES AUXILIARES DA INTERMEDIÇÃO FINANCEIRA**

ATIVIDADES IMOBILIÁRIAS, ALUGUÉIS E SERVIÇOS PRESTADOS ÀS EMPRESAS

ALUGUEL DE VEÍCULOS, MÁQUINAS E EQUIPAMENTOS SEM CONDUTORES OU OPERADORES E DE OBJETOS PESSOAIS E DOMÉSTICOS

**ATIVIDADES DE INFORMÁTICAS E CONEXAS**

**PESQUISA E DESENVOLVIMENTO**

Inclusive, Empresa Brasileira de pesquisa agropecuária – EMBRAPA

Inclusive, Empresa de Assistência Técnica e Extensão Rural – EMATER

Inclusive, Fazenda experimental – Pesquisa

SERVIÇOS PRESTADOS PRINCIPALMENTE ÀS EMPRESAS

ADMINISTRAÇÃO PÚBLICA, DEFESA E SEGURIDADE SOCIAL

*Inclusive, Forças Armada e auxiliares*

EDUCAÇÃO

SAÚDE E SERVIÇOS SOCIAIS

OUTROS SERVIÇOS COLETIVOS, SOCIAIS E PESSOAIS

LIMPEZA URBANA E ESGOTO; E ATIVIDADES CONEXAS

ATIVIDADES ASSOCIATIVAS

ATIVIDADES RECREATIVAS, CULTURAIS E DESPORTIVAS

SERVIÇOS PESSOAIS

SERVIÇOS DOMÉSTICOS

ORGANISMOS INTERNACIONAIS E OUTRAS INSTITUIÇÕES EXTRATERRITORIAIS

OUTRAS ATIVIDADES, ATIVIDADES MAL DEFINIDAS OU NÃO DECLARADAS