

BLOCO 05		SERVIÇO(S) DE MANEJO DE RESÍDUOS SÓLIDOS NO MUNICÍPIO, NA ÁREA DE ATUAÇÃO DA ENTIDADE											
01		NATUREZA DO(S) SERVIÇO(S) PRESTADO(S)											
		SIM	NÃO			SIM	NÃO			SIM	NÃO		
11	Coleta domiciliar regular de lixo	1 <input type="checkbox"/>	2 <input type="checkbox"/>	17	Coleta de resíduos sólidos especiais (de saúde e industriais)	1 <input type="checkbox"/>	2 <input type="checkbox"/>	23	Poda de árvores	1 <input type="checkbox"/>	2 <input type="checkbox"/>		
12	Varrição de vias e logradouros públicos	1 <input type="checkbox"/>	2 <input type="checkbox"/>	18	Capina de vias e logradouros públicos	1 <input type="checkbox"/>	2 <input type="checkbox"/>	24	Limpeza de bocas-de-lobo	1 <input type="checkbox"/>	2 <input type="checkbox"/>		
13	Coleta regular de resíduos sólidos das vias e logradouros públicos	1 <input type="checkbox"/>	2 <input type="checkbox"/>	19	Coleta de resíduos sólidos volumosos especiais	1 <input type="checkbox"/>	2 <input type="checkbox"/>	25	Pintura de guias	1 <input type="checkbox"/>	2 <input type="checkbox"/>		
14	Coleta seletiva de resíduos sólidos recicláveis	1 <input type="checkbox"/>	2 <input type="checkbox"/>	20	Limpeza de praias	1 <input type="checkbox"/>	2 <input type="checkbox"/>	26	Tratamento de resíduos sólidos	1 <input type="checkbox"/>	2 <input type="checkbox"/>		
15	Triagem de resíduos sólidos recicláveis	1 <input type="checkbox"/>	2 <input type="checkbox"/>	21	Limpeza de feiras e/ou mercados públicos	1 <input type="checkbox"/>	2 <input type="checkbox"/>	27	Disposição de resíduos sólidos no solo	1 <input type="checkbox"/>	2 <input type="checkbox"/>		
16	Coleta de resíduos de construção e demolição	1 <input type="checkbox"/>	2 <input type="checkbox"/>	22	Remoção de animais mortos	1 <input type="checkbox"/>	2 <input type="checkbox"/>						
02		A ENTIDADE CONTRATA EMPRESA(S) PARA A EXECUÇÃO DO(S) SERVIÇO(S)?				03		QUAL O VÍNCULO DA(S) EMPRESA(S) CONTRATADA(S) COM A ENTIDADE PÚBLICA?					
		2 <input type="checkbox"/> Sim 4 <input type="checkbox"/> Não (passe ao bloco 06)				Admite-se múltipla marcação		31 <input type="checkbox"/> Contrato de prestação de serviços 33 <input type="checkbox"/> Convênio 35 <input type="checkbox"/> Concessão					
BLOCO 06		FORMA DE EXECUÇÃO E FREQUÊNCIA DA VARRIÇÃO, DA CAPINA E DA COLETA DOMICILIAR REGULAR NA SEDE DO MUNICÍPIO, NA ÁREA DE ATUAÇÃO DA ENTIDADE											
01		A ENTIDADE REALIZA VARRIÇÃO NA SEDE DO MUNICÍPIO?		02		FORMA DE EXECUÇÃO DA VARRIÇÃO NA SEDE DO MUNICÍPIO		03				FREQUÊNCIA DA VARRIÇÃO NA SEDE DO MUNICÍPIO	
								Frequência		centro 1		bairros 2	
1 <input type="checkbox"/> Sim				1 <input type="checkbox"/> Mecânica				Diária		1 <input type="checkbox"/>		1 <input type="checkbox"/>	
3 <input type="checkbox"/> Não (passe ao quesito 04)				3 <input type="checkbox"/> Manual				3 vezes por semana		2 <input type="checkbox"/>		2 <input type="checkbox"/>	
				5 <input type="checkbox"/> Mecânica e manual				2 vezes por semana		3 <input type="checkbox"/>		3 <input type="checkbox"/>	
								1 vez por semana		4 <input type="checkbox"/>		4 <input type="checkbox"/>	
								Outra		5 <input type="checkbox"/>		5 <input type="checkbox"/>	
								Não faz varrição		6 <input type="checkbox"/>		6 <input type="checkbox"/>	
04		A ENTIDADE REALIZA CAPINA NA SEDE DO MUNICÍPIO?		05		FORMA DE EXECUÇÃO DA CAPINA NA SEDE DO MUNICÍPIO		06				FREQUÊNCIA DA CAPINA NA SEDE DO MUNICÍPIO	
								Frequência		centro 1		bairros 2	
2 <input type="checkbox"/> Sim				11 <input type="checkbox"/> Mecânica				Mensal		1 <input type="checkbox"/>		1 <input type="checkbox"/>	
4 <input type="checkbox"/> Não (passe ao quesito 07)				13 <input type="checkbox"/> Manual				Trimestral		2 <input type="checkbox"/>		2 <input type="checkbox"/>	
				15 <input type="checkbox"/> Química				Semestral		3 <input type="checkbox"/>		3 <input type="checkbox"/>	
								Anual		4 <input type="checkbox"/>		4 <input type="checkbox"/>	
								Outra		5 <input type="checkbox"/>		5 <input type="checkbox"/>	
								Não faz capina		6 <input type="checkbox"/>		6 <input type="checkbox"/>	
07		A ENTIDADE REALIZA COLETA DOMICILIAR REGULAR NA SEDE DO MUNICÍPIO?				08		QUAL O PERCENTUAL DA SEDE DO MUNICÍPIO ATENDIDA PELA COLETA DOMICILIAR REGULAR EXECUTADA PELA ENTIDADE?					
		1 <input type="checkbox"/> Sim 3 <input type="checkbox"/> Não (passe ao quesito 10)						%					
09		FREQUÊNCIA DA COLETA DOMICILIAR REGULAR NA SEDE DO MUNICÍPIO					10		A ENTIDADE REALIZA COLETA REGULAR DE RESÍDUOS SÓLIDOS DAS VIAS E LOGRADOUROS NA SEDE DO MUNICÍPIO?				
		Residencial		Comercial	Industrial (não-perigosos)	Serviços de saúde (não-sépticos)	1 <input type="checkbox"/> Sim						
		centro 1	bairros 2				3 <input type="checkbox"/> Não (passe ao quesito 12)						
Diária		1 <input type="checkbox"/>	1 <input type="checkbox"/>	1 <input type="checkbox"/>	1 <input type="checkbox"/>	1 <input type="checkbox"/>	11		FREQUÊNCIA DA COLETA REGULAR DE RESÍDUOS SÓLIDOS DAS VIAS E LOGRADOUROS NA SEDE DO MUNICÍPIO				
3 vezes por semana		2 <input type="checkbox"/>	2 <input type="checkbox"/>	2 <input type="checkbox"/>	2 <input type="checkbox"/>	2 <input type="checkbox"/>	Frequência		Vias e logradouros				
2 vezes por semana		3 <input type="checkbox"/>	3 <input type="checkbox"/>	3 <input type="checkbox"/>	3 <input type="checkbox"/>	3 <input type="checkbox"/>			centro 1				
1 vez por semana		4 <input type="checkbox"/>	4 <input type="checkbox"/>	4 <input type="checkbox"/>	4 <input type="checkbox"/>	4 <input type="checkbox"/>			bairros 2				
Outra		5 <input type="checkbox"/>	5 <input type="checkbox"/>	5 <input type="checkbox"/>	5 <input type="checkbox"/>	5 <input type="checkbox"/>			Diária				
Não faz coleta		6 <input type="checkbox"/>	6 <input type="checkbox"/>	6 <input type="checkbox"/>	6 <input type="checkbox"/>	6 <input type="checkbox"/>			3 vezes por semana				
									2 vezes por semana				
									1 vez por semana				
									Outra				
									Não faz coleta				

BLOCO 06 **FORMA DE EXECUÇÃO E FREQUÊNCIA DA VARRIÇÃO, DA CAPINA E DA COLETA REGULAR NA SEDE DO MUNICÍPIO, NA ÁREA DE ATUAÇÃO DA ENTIDADE** conclusão

COLETA DOMICILIAR REGULAR EM ÁREAS DE DIFÍCIL ACESSO NA SEDE DO MUNICÍPIO

<p>12 <input type="checkbox"/> EXISTE ÁREA DE DIFÍCIL ACESSO NA SEDE DO MUNICÍPIO?</p> <p>1 <input type="checkbox"/> Sim</p> <p>3 <input type="checkbox"/> Não (passe ao bloco 07)</p>	<p>13 <input type="checkbox"/> A ENTIDADE REALIZA COLETA DOMICILIAR REGULAR DE RESÍDUOS SÓLIDOS EM ÁREAS DE DIFÍCIL ACESSO NA SEDE DO MUNICÍPIO?</p> <p>1 <input type="checkbox"/> Sim → <math>\left\{ \begin{array}{l} 11 \text{ <input type="checkbox"/> Parcial} \\ 12 \text{ <input type="checkbox"/> Total} \end{array} \right.</math></p> <p>3 <input type="checkbox"/> Não (passe ao bloco 07)</p>
---	--

14 **QUAL A FREQUÊNCIA DESTA COLETA?**

1 Diária 2 3 vezes por semana 3 2 vezes por semana 4 1 vez por semana 5 Outra

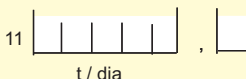
15 **A COLETA DOS RESÍDUOS SÓLIDOS DOMICILIARES NESSES LOCAIS É FEITA REGULARMENTE POR UM SISTEMA DINÂMICO? (VEÍCULO AUTOMOTOR, BALSA, VEÍCULO DE TRACÇÃO ANIMAL / MANUAL)**

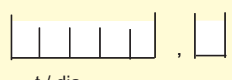
2 Sim 4 Não

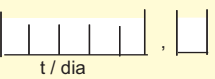
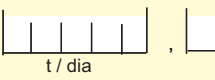
<p>16 A COLETA DE RESÍDUOS DOMICILIARES NESSES LOCAIS É FEITA ATRAVÉS DE CAÇAMBAS ESTACIONÁRIAS REMOVIDAS POR POLIGUINDASTES TIPO <i>Brooks</i> ?</p> <p>1 <input type="checkbox"/> Sim 3 <input type="checkbox"/> Não (passe ao bloco 07)</p>	<p>17 QUAL A FREQUÊNCIA DE RECOLHIMENTO DAS CAÇAMBAS ESTACIONÁRIAS?</p> <p>1 <input type="checkbox"/> Diária 2 <input type="checkbox"/> 3 vezes por semana 3 <input type="checkbox"/> 2 vezes por semana</p> <p>4 <input type="checkbox"/> 1 vez por semana 5 <input type="checkbox"/> Outra</p>
--	--

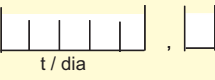
BLOCO 07 **QUANTIDADE DOS RESÍDUOS SÓLIDOS DOMICILIARES E/OU PÚBLICOS COLETADOS NO MUNICÍPIO, NA ÁREA DE ATUAÇÃO DA ENTIDADE**

01 **A ENTIDADE REALIZA COLETA DE RESÍDUOS SÓLIDOS :**

1 Domiciliar exclusivamente 11  t / dia

2 Público (vias e logradouros) exclusivamente 21  t / dia

3 Domiciliar e público em separado → $\left\{ \begin{array}{l} \text{Domiciliar} \rightarrow 31 \text{  t / dia} \\ \text{Público (vias e logradouros)} \rightarrow 32 \text{  t / dia} \end{array} \right.$

4 Domiciliar e público em conjunto 41  t / dia

5 Não realiza coleta (passe ao bloco 08)

02 **UTILIZA-SE BALANÇA PARA PESAGEM DOS RESÍDUOS SÓLIDOS COLETADOS?**

1 Sim 3 Não

BLOCO 08		DISPOSIÇÃO NO SOLO DO MUNICÍPIO DOS RESÍDUOS SÓLIDOS DOMICILIARES E/OU PÚBLICOS COLETADOS E/OU RECEBIDOS, NA ÁREA DE ATUAÇÃO DA ENTIDADE						continua	
01	A ENTIDADE FAZ DISPOSIÇÃO NO SOLO DESTE MUNICÍPIO DOS RESÍDUOS DOMICILIARES E/OU PÚBLICOS QUE COLETA NESTE MUNICÍPIO?								
2 <input type="checkbox"/> Sim → 21 <input type="checkbox"/> quantidade de locais 4 <input type="checkbox"/> Não (passe ao quesito 03)									
02	QUAL A QUANTIDADE DE RESÍDUOS SÓLIDOS DOMICILIARES E/OU PÚBLICOS COLETADOS PELA ENTIDADE NESTE MUNICÍPIO PARA DISPOSIÇÃO NO SOLO DESTE MUNICÍPIO ?								
<div style="text-align: center;"> <input type="text"/> <input type="text"/> <input type="text"/> <input type="text"/> <input type="text"/> <input type="text"/> , <input type="text"/> t / dia </div>									
03	A ENTIDADE RECEBE RESÍDUOS DOMICILIARES E/OU PÚBLICOS DESTE E/OU DE OUTRO(S) MUNICÍPIO(S) PARA DISPOSIÇÃO NO SOLO DESTE MUNICÍPIO?								
2 <input type="checkbox"/> Sim 4 <input type="checkbox"/> Não (se quesito 01 / cód.2 passe ao quesito 05; se quesito 01 / cód.4 passe ao bloco 09)									
04	QUAL A QUANTIDADE DE RESÍDUOS SÓLIDOS RECEBIDOS PELA ENTIDADE DESTE E/OU DE OUTRO(S) MUNICÍPIO(S) PARA DISPOSIÇÃO NO SOLO DESTE MUNICÍPIO?								
<div style="text-align: center;"> <input type="text"/> <input type="text"/> <input type="text"/> <input type="text"/> <input type="text"/> <input type="text"/> , <input type="text"/> t / dia </div>									
05	QUAL A DISTÂNCIA, EM RELAÇÃO À SEDE DO MUNICÍPIO, DO PRINCIPAL LOCAL DE DISPOSIÇÃO NO SOLO DESTE MUNICÍPIO DOS RESÍDUOS SÓLIDOS COLETADOS E/OU RECEBIDOS? (Local no município que recebe a maior parcela de resíduos)								
1 <input type="checkbox"/> Até 5 km 2 <input type="checkbox"/> Mais de 5 a 10 km 3 <input type="checkbox"/> Mais de 10 a 15 km 4 <input type="checkbox"/> Mais de 15 a 20 km 5 <input type="checkbox"/> Mais de 20 km									
06	CARACTERÍSTICAS DO PRINCIPAL LOCAL DESTE MUNICÍPIO UTILIZADO PARA DISPOSIÇÃO DE RESÍDUOS SÓLIDOS NO SOLO (Local no município que recebe a maior parcela de resíduos)								
CÓD.	ESPECIFICAÇÃO DO LOCAL	SIM	NÃO	CÓD.	ESPECIFICAÇÃO DO LOCAL	SIM	NÃO		
01	Está localizada a menos de 1 km de aglomerados residenciais?	1 <input type="checkbox"/>	2 <input type="checkbox"/>	15	Existe sistema de tratamento de chorume interno ou externo à instalação?	1 <input type="checkbox"/>	2 <input type="checkbox"/>		
02	Está localizada a menos de 1 km de áreas de proteção ambiental?	1 <input type="checkbox"/>	2 <input type="checkbox"/>	16	Existe sistema de recirculação do chorume no maciço do aterro?	1 <input type="checkbox"/>	2 <input type="checkbox"/>		
03	Há licença de operação válida?	1 <input type="checkbox"/>	2 <input type="checkbox"/>	17	Existe sistema de manejo de águas pluviais?	1 <input type="checkbox"/>	2 <input type="checkbox"/>		
04	Existe monitoramento sistemático da qualidade das águas superficiais?	1 <input type="checkbox"/>	2 <input type="checkbox"/>	18	Existe sistema de drenagem e tratamento (queima controlada) de gases?	1 <input type="checkbox"/>	2 <input type="checkbox"/>		
05	Existe monitoramento sistemático da qualidade das águas subterrâneas?	1 <input type="checkbox"/>	2 <input type="checkbox"/>	19	Existe recobrimento eventual dos resíduos com solo compactado com frequência superior a uma vez por semana?	1 <input type="checkbox"/>	2 <input type="checkbox"/>		
06	Existe monitoramento sistemático da estabilidade de maciços?	1 <input type="checkbox"/>	2 <input type="checkbox"/>	20	Existe recobrimento sistemático dos resíduos com frequência superior a 1 dia?	1 <input type="checkbox"/>	2 <input type="checkbox"/>		
07	Existe monitoramento sistemático da saúde do pessoal operacional?	1 <input type="checkbox"/>	2 <input type="checkbox"/>	21	Existe recobrimento sistemático dos resíduos com frequência diária?	1 <input type="checkbox"/>	2 <input type="checkbox"/>		
08	Existe via de acesso em boa condição de conservação?	1 <input type="checkbox"/>	2 <input type="checkbox"/>	22	Há presença de catadores de resíduos no interior da instalação?	1 <input type="checkbox"/>	2 <input type="checkbox"/>		
09	Existe cerca perimetral?	1 <input type="checkbox"/>	2 <input type="checkbox"/>	23	Existem moradias improvisadas de catadores na gleba?	1 <input type="checkbox"/>	2 <input type="checkbox"/>		
10	Há controle de acesso à instalação?	1 <input type="checkbox"/>	2 <input type="checkbox"/>	24	Há presença de animais de médio e/ou grande porte (porcos, cães, bovinos, equinos, etc.) no interior da instalação?	1 <input type="checkbox"/>	2 <input type="checkbox"/>		
11	Existe balança rodoviária?	1 <input type="checkbox"/>	2 <input type="checkbox"/>	25	Há ocorrência de queima de resíduos a céu aberto (mesmo que em valas)?	1 <input type="checkbox"/>	2 <input type="checkbox"/>		
12	Existe edificação para administração e apoio operacional?	1 <input type="checkbox"/>	2 <input type="checkbox"/>	26	Há ocorrência de queima de resíduos em fornos improvisados?	1 <input type="checkbox"/>	2 <input type="checkbox"/>		
13	Existe impermeabilização da base do aterro (com manta sintética ou argila)?	1 <input type="checkbox"/>	2 <input type="checkbox"/>	27	Existe recuperação de metano a partir do biogás captado?	1 <input type="checkbox"/>	2 <input type="checkbox"/>		
14	Existe sistema de drenagem de chorume?	1 <input type="checkbox"/>	2 <input type="checkbox"/>	28	Existe geração de energia?	1 <input type="checkbox"/>	2 <input type="checkbox"/>		
07	QUEM É O PROPRIETÁRIO DO PRINCIPAL LOCAL UTILIZADO NO MUNICÍPIO PARA DISPOSIÇÃO NO SOLO DOS RESÍDUOS SÓLIDOS DOMICILIARES E/OU PÚBLICOS COLETADOS E/OU RECEBIDOS? (Local no município que recebe a maior parcela de resíduos)								
1 <input type="checkbox"/> Prefeitura 2 <input type="checkbox"/> Particular 3 <input type="checkbox"/> Entidade prestadora de serviços à prefeitura 4 <input type="checkbox"/> Outro									

BLOCO 08 **DISPOSIÇÃO NO SOLO DO MUNICÍPIO DOS RESÍDUOS SÓLIDOS DOMICILIARES E/OU PÚBLICOS COLETADOS E/OU RECEBIDOS, NA ÁREA DE ATUAÇÃO DA ENTIDADE** conclusão

08 EXISTE(M) RESPONSÁVEL(IS) PELA OPERAÇÃO DO PRINCIPAL LOCAL UTILIZADO NO MUNICÍPIO PARA A DISPOSIÇÃO NO SOLO DOS RESÍDUOS SÓLIDOS DOMICILIARES E/OU PÚBLICOS COLETADOS E/OU RECEBIDOS?
(Local no município que recebe a maior parcela de resíduos)

1 Sim 3 Não (passe ao bloco 09)

09 QUEM É (SÃO) O(S) RESPONSÁVEL(IS) PELA OPERAÇÃO DO PRINCIPAL LOCAL UTILIZADO NO MUNICÍPIO PARA A DISPOSIÇÃO NO SOLO DOS RESÍDUOS SÓLIDOS DOMICILIARES E/OU PÚBLICOS COLETADOS E/OU RECEBIDOS?
(Local no município que recebe a maior parcela de resíduos)

Admite-se múltipla marcação

91 Prefeitura 93 Entidade prestadora de serviços 95 Outro

BLOCO 09 **UNIDADES DE DESTINO DOS RESÍDUOS SÓLIDOS DOMICILIARES E/OU PÚBLICOS COLETADOS E/OU RECEBIDOS, NA ÁREA DE ATUAÇÃO DA ENTIDADE**

01 A ENTIDADE FAZ DESTINAÇÃO DE RESÍDUOS SÓLIDOS DOMICILIARES E/OU PÚBLICOS COLETADOS E/OU RECEBIDOS?

1 Sim 3 Não (passe ao bloco 10)

02 DESTINAÇÃO DOS RESÍDUOS SÓLIDOS DOMICILIARES E/OU PÚBLICOS COLETADOS E/OU RECEBIDOS

ATENÇÃO: EXCLUIR DESTE QUESITO OS RESÍDUOS SÓLIDOS SÉPTICOS DE SAÚDE, INDUSTRIAIS PERIGOSOS, DE CONSTRUÇÃO E DEMOLIÇÃO (ENTULHOS) E OUTROS RESÍDUOS SÓLIDOS ESPECIAIS.

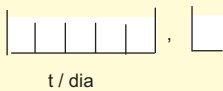
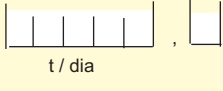
ESPECIFICAÇÃO DAS UNIDADES DE DESTINO DOS RESÍDUOS SÓLIDOS DOMICILIARES E/OU PÚBLICOS COLETADOS E/OU RECEBIDOS	Cód.		Cód.	QUANTIDADE DESTINADA A ESTE MUNICÍPIO t / dia	Cód.	QUANTIDADE DESTINADA A OUTRO(S) MUNICÍPIO(S) t / dia
	SIM	NÃO				
21 Vazadouro a céu aberto (lixão)	1 <input type="checkbox"/>	2 <input type="checkbox"/>	31	<input type="text"/>	41	<input type="text"/>
22 Vazadouro em áreas alagadas ou alagáveis	1 <input type="checkbox"/>	2 <input type="checkbox"/>	32	<input type="text"/>	42	<input type="text"/>
23 Aterro controlado	1 <input type="checkbox"/>	2 <input type="checkbox"/>	33	<input type="text"/>	43	<input type="text"/>
24 Aterro sanitário	1 <input type="checkbox"/>	2 <input type="checkbox"/>	34	<input type="text"/>	44	<input type="text"/>
25 Unidade de compostagem de resíduos orgânicos	1 <input type="checkbox"/>	2 <input type="checkbox"/>	35	<input type="text"/>	45	<input type="text"/>
26 Unidade de triagem de resíduos recicláveis	1 <input type="checkbox"/>	2 <input type="checkbox"/>	36	<input type="text"/>	46	<input type="text"/>
27 Unidade de tratamento por incineração	1 <input type="checkbox"/>	2 <input type="checkbox"/>	37	<input type="text"/>	47	<input type="text"/>
28 Outra	1 <input type="checkbox"/>	2 <input type="checkbox"/>	38	<input type="text"/>	48	<input type="text"/>

BLOCO 10 **MANEJO DE RESÍDUOS SÓLIDOS ESPECIAIS NO MUNICÍPIO, NA ÁREA DE ATUAÇÃO DA ENTIDADE** continua



RESÍDUOS SÓLIDOS DE SERVIÇOS DE SAÚDE (RSS) - Sépticos

01 A ENTIDADE COLETA RESÍDUOS DE SERVIÇOS DE SAÚDE SÉPTICOS?	02 QUAL A FORMA DE COLETA DOS RESÍDUOS SÓLIDOS DE SERVIÇOS DE SAÚDE SÉPTICOS ?	03 QUANTIDADE DE RESÍDUOS SÓLIDOS DE SERVIÇOS DE SAÚDE SÉPTICOS COLETADOS
2 <input type="checkbox"/> Sim 4 <input type="checkbox"/> Não (passe ao quesito 05)	Admite-se múltipla marcação 21 <input type="checkbox"/> Em veículo destinado a coletar exclusivamente esse tipo de resíduo 22 <input type="checkbox"/> Em veículo destinado a coletar lixo comum, em viagem específica 23 <input type="checkbox"/> Em veículo destinado a coletar lixo comum, em conjunto com os demais resíduos	<input type="text"/> t / dia

04 QUAL A FREQUÊNCIA DA COLETA DOS RSS SÉPTICOS?	05 A ENTIDADE RECEBE RSS SÉPTICOS DESTA E/OU DE OUTRO(S) MUNICÍPIO(S)?	06 QUANTIDADE DE RSS SÉPTICOS RECEBIDOS DESTA E/OU DE OUTRO(S) MUNICÍPIO(S)
1 <input type="checkbox"/> Diária 2 <input type="checkbox"/> 3 vezes por semana 3 <input type="checkbox"/> 2 vezes por semana 4 <input type="checkbox"/> 1 vez por semana 5 <input type="checkbox"/> Outra	2 <input type="checkbox"/> Sim 4 <input type="checkbox"/> Não (se bl.10 / quesito 01/cód.2 passe ao quesito 07; se bl.10 / quesito 01/ cód.4 passe ao quesito 11)	<input type="text"/> t / dia

BLOCO 10		MANEJO DE RESÍDUOS SÓLIDOS ESPECIAIS NO MUNICÍPIO, NA ÁREA DE ATUAÇÃO DA ENTIDADE	
continua			
RESÍDUOS SÓLIDOS DE SERVIÇOS DE SAÚDE (RSS) - Sépticos			
07	EXISTE PROCESSAMENTO DOS RSS SÉPTICOS COLETADOS E/OU RECEBIDOS?	08	QUE TIPO(S) DE PROCESSAMENTO?
1 <input type="checkbox"/> Sim 3 <input type="checkbox"/> Não		Admite-se múltipla marcação 81 <input type="checkbox"/> Incineração 82 <input type="checkbox"/> Queima em fornos simples 83 <input type="checkbox"/> Queima a céu aberto 84 <input type="checkbox"/> Tratamento em autoclave 85 <input type="checkbox"/> Tratamento por microondas 86 <input type="checkbox"/> Outro	
09	A ENTIDADE UTILIZA LOCAL(IS) PARA DISPOSIÇÃO NO SOLO DOS RESÍDUOS SÓLIDOS DE SERVIÇOS DE SAÚDE SÉPTICOS COLETADOS E/OU RECEBIDOS:		
2 <input type="checkbox"/> No município 4 <input type="checkbox"/> Em outro município 6 <input type="checkbox"/> Não utiliza (passe ao quesito 11)			
10	QUAL A FORMA DE DISPOSIÇÃO NO SOLO DOS RESÍDUOS SÓLIDOS DE SERVIÇOS DE SAÚDE COLETADOS E/OU RECEBIDOS PELA ENTIDADE?		
Admite-se múltipla marcação 11 <input type="checkbox"/> Disposição em vazadouro, em conjunto com os demais resíduos 12 <input type="checkbox"/> Disposição sob controle em aterro convencional, em conjunto com os demais resíduos 13 <input type="checkbox"/> Disposição sob controle, em aterro da prefeitura específico para resíduos especiais 14 <input type="checkbox"/> Disposição sob controle, em aterro de terceiros específico para resíduos especiais 15 <input type="checkbox"/> Outra			
RESÍDUOS SÓLIDOS INDUSTRIAIS RSI - (PERIGOSOS E/OU NÃO-INERTES)			
11	A ENTIDADE COLETA RESÍDUOS SÓLIDOS INDUSTRIAIS PERIGOSOS E/OU NÃO-INERTES?		
2 <input type="checkbox"/> Sim 4 <input type="checkbox"/> Não (passe ao quesito 15)			
12	QUAL A FORMA DE COLETA DOS RESÍDUOS SÓLIDOS INDUSTRIAIS PERIGOSOS E/OU NÃO-INERTES?		
Admite-se múltipla marcação 21 <input type="checkbox"/> Em veículo destinado a coletar exclusivamente esse tipo de resíduo 22 <input type="checkbox"/> Em veículo destinado a coletar lixo comum, em viagem específica 23 <input type="checkbox"/> Em veículo destinado a coletar lixo comum, em conjunto com os demais resíduos			
13	QUANTIDADE DE RESÍDUOS SÓLIDOS INDUSTRIAIS PERIGOSOS E/OU NÃO-INERTES COLETADOS	14	QUAL A FREQUÊNCIA DA COLETA DOS RESÍDUOS SÓLIDOS INDUSTRIAIS PERIGOSOS E/OU NÃO-INERTES?
 t / dia		1 <input type="checkbox"/> Diária 2 <input type="checkbox"/> 3 vezes por semana 3 <input type="checkbox"/> 2 vezes por semana 4 <input type="checkbox"/> 1 vez por semana 5 <input type="checkbox"/> Outra	
15	A ENTIDADE RECEBE RSI PERIGOSOS E/OU NÃO-INERTES DESTA E/OU DE OUTRO(S) MUNICÍPIO(S)?	16	QUANTIDADE DE RESÍDUOS SÓLIDOS INDUSTRIAIS PERIGOSOS E/OU NÃO-INERTES RECEBIDOS DESTA E/OU DE OUTRO(S) MUNICÍPIO(S)
2 <input type="checkbox"/> Sim 4 <input type="checkbox"/> Não (se bl.10/quesito 11/cód.2 ,passe ao quesito 17; se bl.10/quesito 11/cód.4, passe ao quesito 21)		 t / dia	
17	EXISTE PROCESSAMENTO DOS RSI PERIGOSOS E/OU NÃO-INERTES COLETADOS E/OU RECEBIDOS?	18	QUE TIPO(S) DE PROCESSAMENTO ?
1 <input type="checkbox"/> Sim 3 <input type="checkbox"/> Não (passe ao quesito 19)		Admite-se múltipla marcação 11 <input type="checkbox"/> Incineração 12 <input type="checkbox"/> Queima em fornos simples 13 <input type="checkbox"/> Queima a céu aberto 15 <input type="checkbox"/> Landfarming 16 <input type="checkbox"/> Encapsulamento 17 <input type="checkbox"/> Outro	
19	A ENTIDADE UTILIZA LOCAL(IS) PARA DISPOSIÇÃO NO SOLO DOS RESÍDUOS SÓLIDOS INDUSTRIAIS PERIGOSOS E/OU NÃO INERTES COLETADOS E/OU RECEBIDOS:		
2 <input type="checkbox"/> No município 4 <input type="checkbox"/> Em outro município 6 <input type="checkbox"/> Não utiliza (passe ao quesito 21)			
20	QUAL A FORMA DE DISPOSIÇÃO NO SOLO DOS RESÍDUOS SÓLIDOS INDUSTRIAIS PERIGOSOS E/OU NÃO-INERTES COLETADOS E/OU RECEBIDOS PELA ENTIDADE?		
Admite-se múltipla marcação 21 <input type="checkbox"/> Disposição em vazadouro, em conjunto com os demais resíduos 22 <input type="checkbox"/> Disposição sob controle em aterro convencional, em conjunto com os demais resíduos 23 <input type="checkbox"/> Disposição sob controle, em pátio ou galpão de estocagem da prefeitura específico para resíduos especiais 24 <input type="checkbox"/> Disposição sob controle, em aterro da prefeitura específico para resíduos especiais 25 <input type="checkbox"/> Disposição sob controle, em aterro de terceiros específico para resíduos especiais 26 <input type="checkbox"/> Disposição sob controle, em barragem de rejeitos 27 <input type="checkbox"/> Outra			

RESÍDUOS SÓLIDOS DE CONSTRUÇÃO E DEMOLIÇÃO (RCD)


21	A ENTIDADE COLETA RESÍDUOS DE CONSTRUÇÃO E DEMOLIÇÃO?	22	QUAL A FORMA DE COLETA DOS RESÍDUOS SÓLIDOS DE CONSTRUÇÃO E DEMOLIÇÃO?
2	<input type="checkbox"/> Sim	Admite-se múltipla marcação 21 <input type="checkbox"/> Em veículo destinado a coletar exclusivamente esse tipo de resíduo 22 <input type="checkbox"/> Em veículo destinado a coletar lixo comum, em viagem específica 4 <input type="checkbox"/> Não (passe ao quesito 25) 23 <input type="checkbox"/> Em veículo destinado a coletar lixo comum, em conjunto com os demais resíduos 24 <input type="checkbox"/> Recolhimento periódico em locais fixos de entrega voluntária (pequenos volumes)	
23	QUANTIDADE DE RESÍDUOS SÓLIDOS DE CONSTRUÇÃO E DEMOLIÇÃO COLETADOS		
 t / dia			
24	QUAL A FREQUÊNCIA DA COLETA DOS RESÍDUOS SÓLIDOS DE CONSTRUÇÃO E DEMOLIÇÃO?		
1	<input type="checkbox"/> Diária	2	<input type="checkbox"/> 3 vezes por semana
3	<input type="checkbox"/> 2 vezes por semana	4	<input type="checkbox"/> 1 vez por semana
5	<input type="checkbox"/> Outra		
25	A ENTIDADE RECEBE RESÍDUOS SÓLIDOS DE CONSTRUÇÃO E DEMOLIÇÃO DESTE E/OU DE OUTRO(S) MUNICÍPIO(S)?	26	QUANTIDADE DE RESÍDUOS SÓLIDOS DE CONSTRUÇÃO E DEMOLIÇÃO RECEBIDOS DESTE E/OU DE OUTRO(S) MUNICÍPIO(S)
2	<input type="checkbox"/> Sim	 t / dia	
4	<input type="checkbox"/> Não (se bl.10 /quesito 21/cód. 2, passe ao quesito 27; se bl.10 /quesito 21/cód. 4, passe ao quesito 31)		
27	EXISTE PROCESSAMENTO DOS RCD COLETADOS E/OU RECEBIDOS?	28	QUE TIPO(S) DE PROCESSAMENTO?
1	<input type="checkbox"/> Sim	Admite-se múltipla marcação 21 <input type="checkbox"/> Triagem simples dos RCD reaproveitáveis (classes A e B) 22 <input type="checkbox"/> Triagem e trituração simples (bica corrida) dos resíduos classe A 3 <input type="checkbox"/> Não (passe ao quesito 29) 23 <input type="checkbox"/> Triagem e trituração dos resíduos classe A, com classificação granulométrica dos agregados reciclados 24 <input type="checkbox"/> Reaproveitamento dos agregados produzidos na fabricação de componentes construtivos 25 <input type="checkbox"/> Outro	
29	A ENTIDADE UTILIZA LOCAL(IS) PARA DISPOSIÇÃO NO SOLO DOS RESÍDUOS SÓLIDOS DE CONSTRUÇÃO E DEMOLIÇÃO COLETADOS E/OU RECEBIDOS:		
2	<input type="checkbox"/> No município	4	<input type="checkbox"/> Em outro município
6	<input type="checkbox"/> Não utiliza (passe ao quesito 31)		
30	QUAL A FORMA DE DISPOSIÇÃO NO SOLO DOS RESÍDUOS SÓLIDOS DE CONSTRUÇÃO E DEMOLIÇÃO COLETADOS E/OU RECEBIDOS PELA ENTIDADE ?		
Admite-se múltipla marcação 31 <input type="checkbox"/> Disposição em vazadouro, em conjunto com os demais resíduos 32 <input type="checkbox"/> Disposição/ utilização sob controle em aterro convencional, em conjunto com os demais resíduos 33 <input type="checkbox"/> Disposição sob controle, em pátio ou galpão de estocagem da prefeitura, específico para resíduos especiais 34 <input type="checkbox"/> Disposição transitória sob controle, em aterro da prefeitura específico para resíduos especiais 35 <input type="checkbox"/> Disposição transitória sob controle, em aterro de terceiros específico para resíduos especiais 36 <input type="checkbox"/> Utilização definitiva e sob controle dos resíduos como material de aterro, pela prefeitura, após triagem e remoção dos resíduos classes B,C e D 37 <input type="checkbox"/> Utilização definitiva e sob controle dos resíduos como material de aterro, por terceiros, após triagem e remoção dos resíduos classes B,C e D 38 <input type="checkbox"/> Outra			


BLOCO 10

MANEJO DE RESÍDUOS SÓLIDOS ESPECIAIS NO MUNICÍPIO, NA ÁREA DE ATUAÇÃO DA ENTIDADE

continua

PNEUMÁTICOS

31	A ENTIDADE COLETA SEPARADAMENTE PNEUMÁTICOS ?	32	QUANTIDADE DE PNEUMÁTICOS COLETADOS	33	QUAL A FREQUÊNCIA DA COLETA DOS PNEUMÁTICOS?
2	<input type="checkbox"/> Sim	 N° médio de unidades / dia		1	<input type="checkbox"/> Diária
4	<input type="checkbox"/> Não (passe ao quesito 34)			2	<input type="checkbox"/> 3 vezes por semana
				4	<input type="checkbox"/> 1 vez por semana
				5	<input type="checkbox"/> Outra

34	A ENTIDADE RECEBE PNEUMÁTICOS DESTE E/OU DE OUTRO(S) MUNICÍPIO(S)?	35	QUANTIDADE DE PNEUMÁTICOS RECEBIDOS DESTE E/OU DE OUTRO(S) MUNICÍPIO(S)	36	EXISTE PROCESSAMENTO DOS PNEUMÁTICOS ?
2	<input type="checkbox"/> Sim	 N° médio de unidades / dia		1	<input type="checkbox"/> Sim
4	<input type="checkbox"/> Não (se bl.10/quesito 31/cód.2 passe ao quesito 36; se bl.10/quesito 31cód.4 passe ao quesito 40)			3	<input type="checkbox"/> Não (passe ao quesito 38)

37 QUE TIPO(S) DE PROCESSAMENTO ?

Admite-se múltipla marcação

31 <input type="checkbox"/> Remoldagem / recauchutagem	32 <input type="checkbox"/> Co-processamento na produção de pavimento asfáltico	33 <input type="checkbox"/> Laminação	34 <input type="checkbox"/> Queima a céu aberto
35 <input type="checkbox"/> Reaproveitamento em obras civis	36 <input type="checkbox"/> Estocagem	37 <input type="checkbox"/> Utilização como combustível em fornos industriais	38 <input type="checkbox"/> Outro

38 A ENTIDADE UTILIZA LOCAL(IS) PARA DISPOSIÇÃO NO SOLO DOS PNEUMÁTICOS COLETADOS E/OU RECEBIDOS:


2 No município 4 Em outro município 6 Não utiliza (passe ao quesito 40)


39 QUAL A FORMA DE DISPOSIÇÃO NO SOLO DOS PNEUMÁTICOS COLETADOS E/OU RECEBIDOS PELA ENTIDADE?

Admite-se múltipla marcação

31 <input type="checkbox"/> Disposição em vazadouro, em conjunto com os demais resíduos	32 <input type="checkbox"/> Disposição / utilização sob controle em aterro convencional, em conjunto com os demais resíduos	33 <input type="checkbox"/> Disposição sob controle, em pátio ou galpão de estocagem da prefeitura, específico para resíduos especiais
34 <input type="checkbox"/> Disposição sob controle, em aterro da prefeitura específico para resíduos especiais	35 <input type="checkbox"/> Disposição sob controle, em aterro de terceiros específico para resíduos especiais	36 <input type="checkbox"/> Outra

PILHAS E BATERIAS

40	A ENTIDADE COLETA SEPARADAMENTE PILHAS E BATERIAS ?	41	QUANTIDADE DE PILHAS E BATERIAS COLETADAS	42	QUAL A FREQUÊNCIA DA COLETA DAS PILHAS E BATERIAS ?
2	<input type="checkbox"/> Sim	 N° médio de unidades / dia		1	<input type="checkbox"/> Diária
4	<input type="checkbox"/> Não (passe ao quesito 43)			2	<input type="checkbox"/> 3 vezes por semana
				4	<input type="checkbox"/> 1 vez por semana
				5	<input type="checkbox"/> Outra

43	A ENTIDADE RECEBE PILHAS E BATERIAS DESTE E/OU DE OUTRO(S) MUNICÍPIO(S) ?	44	QUANTIDADE DE PILHAS E BATERIAS RECEBIDAS DESTE E/OU DE OUTRO(S) MUNICÍPIO(S)	45	EXISTE PROCESSAMENTO DAS PILHAS E BATERIAS ?
2	<input type="checkbox"/> Sim	 N° médio de unidades / dia		1	<input type="checkbox"/> Sim
4	<input type="checkbox"/> Não (se bl.10/quesito 40/cód.2 passe ao quesito 45; se bl.10/quesito 40/ cód.4 passe ao quesito 49)			3	<input type="checkbox"/> Não (passe ao quesito 47)

46 QUE TIPO(S) DE PROCESSAMENTO ?

Admite-se múltipla marcação

41 <input type="checkbox"/> Acondicionamento em recipientes estanques, para encaminhamento periódico à indústria do ramo	42 <input type="checkbox"/> Estocagem simples, a granel, para encaminhamento periódico à indústria do ramo
43 <input type="checkbox"/> Outro	

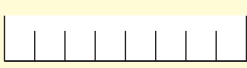
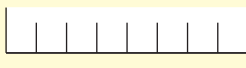
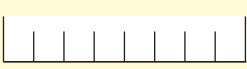
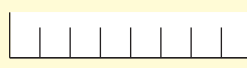
47 A ENTIDADE UTILIZA LOCAL(IS) PARA DISPOSIÇÃO NO SOLO DAS PILHAS E BATERIAS COLETADAS E/OU RECEBIDAS :

2 No município 4 Em outro município 6 Não utiliza (passe ao quesito 49)

48 QUAL A FORMA DE DISPOSIÇÃO NO SOLO DAS PILHAS E BATERIAS COLETADAS E/OU RECEBIDAS PELA ENTIDADE?

Admite-se múltipla marcação

41 <input type="checkbox"/> Disposição em vazadouro, em conjunto com os demais resíduos	42 <input type="checkbox"/> Disposição sob controle, em aterro convencional, em conjunto com os demais resíduos	43 <input type="checkbox"/> Disposição sob controle, em pátio ou galpão de estocagem da prefeitura, específico para resíduos especiais
44 <input type="checkbox"/> Disposição sob controle, em aterro da prefeitura específico para resíduos especiais	45 <input type="checkbox"/> Disposição sob controle, em aterro de terceiros específico para resíduos especiais	46 <input type="checkbox"/> Outra

BLOCO 10		MANEJO DE RESÍDUOS SÓLIDOS ESPECIAIS NO MUNICÍPIO, NA ÁREA DE ATUAÇÃO DA ENTIDADE <small>conclusão</small>			
LÂMPADAS FLUORESCENTES					
49	A ENTIDADE COLETA SEPARADAMENTE LÂMPADAS FLUORESCENTES ?	50	QUANTIDADE DE LÂMPADAS FLUORESCENTES COLETADAS	51	QUAL A FREQUÊNCIA DA COLETA DAS LÂMPADAS FLUORESCENTES?
2	<input type="checkbox"/> Sim	 N° médio de unidades / dia		1	<input type="checkbox"/> Diária
4	<input type="checkbox"/> Não (passe ao quesito 52)			2	<input type="checkbox"/> 3 vezes por semana
				3	<input type="checkbox"/> 2 vezes por semana
				4	<input type="checkbox"/> 1 vez por semana
				5	<input type="checkbox"/> Outra
52	A ENTIDADE RECEBE LÂMPADAS FLUORESCENTES DESTA E/OU DE OUTRO(S) MUNICÍPIO(S) ?	53	QUANTIDADE DE LÂMPADAS FLUORESCENTES RECEBIDAS DESTA E/OU DE OUTRO(S) MUNICÍPIO(S)	54	EXISTE PROCESSAMENTO DAS LÂMPADAS FLUORESCENTES?
2	<input type="checkbox"/> Sim	 N° médio de unidades / dia		1	<input type="checkbox"/> Sim
4	<input type="checkbox"/> Não (se bl.10/quesito 49/cód.2 passe ao quesito 54; se bl.10/quesito 49/cód.4 passe ao quesito 58)			3	<input type="checkbox"/> Não (passe ao quesito 56)
55	QUE TIPO(S) DE PROCESSAMENTO ?				
Admite-se múltipla marcação					
51	<input type="checkbox"/> Acondicionamento em recipientes estanques (vedados), para encaminhamento periódico à indústria do ramo	52	<input type="checkbox"/> Estocagem simples, a granel, para encaminhamento periódico à indústria do ramo		
53	<input type="checkbox"/> Outro				
56	A ENTIDADE UTILIZA LOCAL(IS) PARA DISPOSIÇÃO NO SOLO DAS LÂMPADAS FLUORESCENTES COLETADAS E/OU RECEBIDAS :				
2	<input type="checkbox"/> No município	4	<input type="checkbox"/> Em outro município	6	<input type="checkbox"/> Não utiliza (passe ao quesito 58)
57	QUAL A FORMA DE DISPOSIÇÃO NO SOLO DAS LÂMPADAS FLUORESCENTES COLETADAS E/OU RECEBIDAS PELA ENTIDADE?				
Admite-se múltipla marcação					
51	<input type="checkbox"/> Disposição em vazadouro, em conjunto com os demais resíduos	52	<input type="checkbox"/> Disposição sob controle, em aterro convencional em conjunto com os demais resíduos	53	<input type="checkbox"/> Disposição sob controle, em pátio ou galpão de estocagem da prefeitura específico para resíduos especiais
54	<input type="checkbox"/> Disposição sob controle, em aterro da prefeitura específico para resíduos especiais	55	<input type="checkbox"/> Disposição sob controle, em aterro de terceiros específico para resíduos especiais	56	<input type="checkbox"/> Outra
EMBALAGENS DE AGROTÓXICOS					
58	A ENTIDADE COLETA SEPARADAMENTE EMBALAGENS DE AGROTÓXICOS?	59	QUANTIDADE DE EMBALAGENS DE AGROTÓXICOS COLETADAS	60	QUAL A FREQUÊNCIA DA COLETA DAS EMBALAGENS DE AGROTÓXICOS?
2	<input type="checkbox"/> Sim	 N° médio de unidades / dia		1	<input type="checkbox"/> Diária
4	<input type="checkbox"/> Não (passe ao quesito 61)			2	<input type="checkbox"/> 3 vezes por semana
				3	<input type="checkbox"/> 2 vezes por semana
				4	<input type="checkbox"/> 1 vez por semana
				5	<input type="checkbox"/> Outra
61	A ENTIDADE RECEBE EMBALAGENS DE AGROTÓXICOS DESTA E/OU DE OUTRO(S) MUNICÍPIO(S)?	62	QUANTIDADE DE EMBALAGENS DE AGROTÓXICOS RECEBIDAS DESTA E/OU DE OUTRO(S) MUNICÍPIO(S)		
2	<input type="checkbox"/> Sim	 N° médio de unidades / dia			
4	<input type="checkbox"/> Não (se bl.10/quesito 58/cód.2 passe ao quesito 63; se bl. 10/quesito 58/cód.4 passe ao bloco 11)				
63	EXISTE PROCESSAMENTO DAS EMBALAGENS DE AGROTÓXICOS COLETADAS E/OU RECEBIDAS ?				
		1	<input type="checkbox"/> Sim	3	<input type="checkbox"/> Não (passe ao quesito 65)
64	QUE TIPO(S) DE PROCESSAMENTO ?				
Admite-se múltipla marcação					
61	<input type="checkbox"/> Acondicionamento em recipientes estanques (vedados), para encaminhamento periódico à indústria do ramo	62	<input type="checkbox"/> Estocagem simples, a granel, para encaminhamento periódico à indústria do ramo		
63	<input type="checkbox"/> Outro				
65	A ENTIDADE UTILIZA LOCAL(IS) PARA DISPOSIÇÃO NO SOLO DAS EMBALAGENS DE AGROTÓXICOS COLETADAS E/OU RECEBIDAS :				
2	<input type="checkbox"/> No município	4	<input type="checkbox"/> Em outro município	6	<input type="checkbox"/> Não utiliza (passe ao bloco 11)
66	QUAL A FORMA DE DISPOSIÇÃO NO SOLO DAS EMBALAGENS DE AGROTÓXICOS COLETADAS E/OU RECEBIDAS PELA ENTIDADE ?				
Admite-se múltipla marcação					
61	<input type="checkbox"/> Disposição em vazadouro, em conjunto com os demais resíduos	62	<input type="checkbox"/> Disposição sob controle, em aterro convencional em conjunto com os demais resíduos	63	<input type="checkbox"/> Disposição sob controle, em pátio ou galpão de estocagem da prefeitura específico para resíduos especiais
64	<input type="checkbox"/> Disposição sob controle, em aterro da prefeitura específico para resíduos especiais	65	<input type="checkbox"/> Disposição sob controle, em aterro de terceiros específico para resíduos especiais	66	<input type="checkbox"/> Outra

BLOCO 11		COLETA SELETIVA NO MUNICÍPIO NA ÁREA DE ATUAÇÃO DA ENTIDADE					
01	A ENTIDADE REALIZA COLETA SELETIVA NO MUNICÍPIO?	02	QUE MATERIAL É RECOLHIDO ATRAVÉS DA COLETA SELETIVA?		03	QUAL A ÁREA DE ABRANGÊNCIA DA COLETA SELETIVA NO MUNICÍPIO?	
2 <input type="checkbox"/> Sim 4 <input type="checkbox"/> Não (passe ao bloco 12)		Admite-se múltipla marcação 21 <input type="checkbox"/> Papel / papelão 22 <input type="checkbox"/> Plástico 23 <input type="checkbox"/> Vidro 24 <input type="checkbox"/> Metal (ferrosos e não-ferrosos) 25 <input type="checkbox"/> Outro			1 <input type="checkbox"/> Todo o município 2 <input type="checkbox"/> Toda a área urbana da sede municipal 3 <input type="checkbox"/> Exclusivamente alguns bairros da área urbana da sede municipal 4 <input type="checkbox"/> Bairros selecionados 5 <input type="checkbox"/> Outra		
04	O QUE É FEITO COM O MATERIAL PROVENIENTE DA COLETA SELETIVA?	05	QUAL O PRINCIPAL RECEPTOR FINAL DA COLETA SELETIVA?		06	COMO SÃO APLICADOS OS RECURSOS PROVENIENTES DA COLETA SELETIVA?	
Admite-se múltipla marcação 42 <input type="checkbox"/> Comercialização 44 <input type="checkbox"/> Permuta 46 <input type="checkbox"/> Doação 48 <input type="checkbox"/> Outro		1 <input type="checkbox"/> Comerciantes de materiais recicláveis 2 <input type="checkbox"/> Entidades beneficentes 3 <input type="checkbox"/> Industrias recicladoras 4 <input type="checkbox"/> Depósitos / aparistas 5 <input type="checkbox"/> Outro			Admite-se múltipla marcação 61 <input type="checkbox"/> Manutenção da coleta seletiva 62 <input type="checkbox"/> Atividades socioculturais e assistenciais 63 <input type="checkbox"/> Atividades de produção 64 <input type="checkbox"/> Outra		

BLOCO 12		INFORMAÇÕES SOBRE VEÍCULOS E EQUIPAMENTOS UTILIZADOS PELA ENTIDADE NO(S) SERVIÇO(S) DE MANEJO DE RESÍDUOS SÓLIDOS NO MUNICÍPIO					
----------	--	--	--	--	--	--	--

01	ESPECIFICAÇÃO DOS VEÍCULOS E EQUIPAMENTOS UTILIZADOS	SIM	NÃO	QUANTIDADE EM UTILIZAÇÃO		CAPACIDADE TOTAL	UNIDADE DE MEDIDA	
				1	2		3	
							t	m ³
Admite-se múltipla marcação								
01	Caminhão coletor com caçamba compactadora até 8 m ³	1 <input type="checkbox"/>	2 <input type="checkbox"/>	<input type="text"/>	<input type="text"/>	<input type="text"/>	<input type="text"/>	3 <input type="checkbox"/>
02	Caminhão coletor com caçamba compactadora mais de 8 m ³ até 12 m ³	1 <input type="checkbox"/>	2 <input type="checkbox"/>	<input type="text"/>	<input type="text"/>	<input type="text"/>	<input type="text"/>	3 <input type="checkbox"/>
03	Caminhão coletor com caçamba compactadora mais de 12 m ³ até 16 m ³	1 <input type="checkbox"/>	2 <input type="checkbox"/>	<input type="text"/>	<input type="text"/>	<input type="text"/>	<input type="text"/>	3 <input type="checkbox"/>
04	Caminhão coletor com caçamba compactadora mais de 16 m ³	1 <input type="checkbox"/>	2 <input type="checkbox"/>	<input type="text"/>	<input type="text"/>	<input type="text"/>	<input type="text"/>	3 <input type="checkbox"/>
05	Caminhão com caçamba basculante tipo comum	1 <input type="checkbox"/>	2 <input type="checkbox"/>	<input type="text"/>	<input type="text"/>	<input type="text"/>	1 <input type="checkbox"/>	3 <input type="checkbox"/>
06	Caminhão com carroceria fixa	1 <input type="checkbox"/>	2 <input type="checkbox"/>	<input type="text"/>	<input type="text"/>	<input type="text"/>	1 <input type="checkbox"/>	3 <input type="checkbox"/>
07	Caminhão com caçamba basculante tipo prefeitura (baú)	1 <input type="checkbox"/>	2 <input type="checkbox"/>	<input type="text"/>	<input type="text"/>	<input type="text"/>	1 <input type="checkbox"/>	3 <input type="checkbox"/>
08	Poliguindaste	1 <input type="checkbox"/>	2 <input type="checkbox"/>	<input type="text"/>	<input type="text"/>	<input type="text"/>	1 <input type="checkbox"/>	3 <input type="checkbox"/>
09	Veículo apropriado para coleta de resíduos de serviços de saúde	1 <input type="checkbox"/>	2 <input type="checkbox"/>	<input type="text"/>	<input type="text"/>	<input type="text"/>	1 <input type="checkbox"/>	3 <input type="checkbox"/>
10	Trator de pneus com reboque	1 <input type="checkbox"/>	2 <input type="checkbox"/>	<input type="text"/>	<input type="text"/>	<input type="text"/>	<input type="text"/>	<input type="text"/>
11	Carroça de tração animal	1 <input type="checkbox"/>	2 <input type="checkbox"/>	<input type="text"/>	<input type="text"/>	<input type="text"/>	<input type="text"/>	<input type="text"/>
12	Carroça manual / carrinho de mão	1 <input type="checkbox"/>	2 <input type="checkbox"/>	<input type="text"/>	<input type="text"/>	<input type="text"/>	<input type="text"/>	<input type="text"/>
13	Trator de lâmina sobre esteiras	1 <input type="checkbox"/>	2 <input type="checkbox"/>	<input type="text"/>	<input type="text"/>	<input type="text"/>	<input type="text"/>	<input type="text"/>
14	Pá carregadeira	1 <input type="checkbox"/>	2 <input type="checkbox"/>	<input type="text"/>	<input type="text"/>	<input type="text"/>	<input type="text"/>	<input type="text"/>
15	Retroescavadeira	1 <input type="checkbox"/>	2 <input type="checkbox"/>	<input type="text"/>	<input type="text"/>	<input type="text"/>	<input type="text"/>	<input type="text"/>
16	Motoniveladora (Patrol)	1 <input type="checkbox"/>	2 <input type="checkbox"/>	<input type="text"/>	<input type="text"/>	<input type="text"/>	<input type="text"/>	<input type="text"/>
17	Caminhão - pipa	1 <input type="checkbox"/>	2 <input type="checkbox"/>	<input type="text"/>	<input type="text"/>	<input type="text"/>	<input type="text"/>	<input type="text"/>
18	Roçadeira costal	1 <input type="checkbox"/>	2 <input type="checkbox"/>	<input type="text"/>	<input type="text"/>	<input type="text"/>	<input type="text"/>	<input type="text"/>
19	Varredeira mecânica	1 <input type="checkbox"/>	2 <input type="checkbox"/>	<input type="text"/>	<input type="text"/>	<input type="text"/>	<input type="text"/>	<input type="text"/>
20	Outro	1 <input type="checkbox"/>	2 <input type="checkbox"/>	<input type="text"/>	<input type="text"/>	<input type="text"/>	1 <input type="checkbox"/>	3 <input type="checkbox"/>

BLOCO 13		RELAÇÃO ENTRE A ENTIDADE E A COMUNIDADE NO MUNICÍPIO, NOS ÚLTIMOS 12 MESES				continua
01	EXISTE SERVIÇO ORGANIZADO DE ATENDIMENTO AO PÚBLICO?					
1 <input type="checkbox"/> Sim		3 <input type="checkbox"/> Não (passe ao quesito 03)				
02	SOLICITAÇÕES DE SERVIÇOS E/OU RECLAMAÇÕES FEITAS E ATENDIDAS					
Especificação		Cód	Número de solicitações de serviços e/ou reclamações feitas	Cód	Número de solicitações de serviços e/ou reclamações atendidas	
Admite-se múltipla marcação nos quesitos 21 a 26						
21	<input type="checkbox"/> Solicitação para implantação da coleta domiciliar regular	01	<input type="text"/>	11	<input type="text"/>	
22	<input type="checkbox"/> Solicitação para implantação de outros serviços de limpeza urbana	02	<input type="text"/>	12	<input type="text"/>	
23	<input type="checkbox"/> Reclamação sobre o serviço de coleta domiciliar regular prestado	03	<input type="text"/>	13	<input type="text"/>	
24	<input type="checkbox"/> Reclamação sobre outros serviços de limpeza urbana prestados	04	<input type="text"/>	14	<input type="text"/>	
25	<input type="checkbox"/> Reclamação sobre pontos de lançamento clandestino de lixo	05	<input type="text"/>	15	<input type="text"/>	
26	<input type="checkbox"/> Outra	06	<input type="text"/>	16	<input type="text"/>	
27	<input type="checkbox"/> Não houve solicitação e/ou reclamação					
03	A ENTIDADE PROMOVEU CAMPANHAS DE SENSIBILIZAÇÃO/ MOBILIZAÇÃO SOCIAL PARA O MANEJO DE RESÍDUOS SÓLIDOS?					
1 <input type="checkbox"/> Sim		<input type="checkbox"/> 11 de forma sistemática <input type="checkbox"/> 12 em caráter esporádico		3 <input type="checkbox"/> Não (passe ao quesito 05)		
04	QUAL(IS) O(S) RECURSO(S) UTILIZADO(S) NAS CAMPANHAS DE SENSIBILIZAÇÃO / MOBILIZAÇÃO SOCIAL REALIZADAS PELA ENTIDADE?					
Admite-se múltipla marcação						
41	<input type="checkbox"/> Cartazes ou folhetos distribuídos à população, nas vias e logradouros públicos	42	<input type="checkbox"/> Cartazes ou folhetos distribuídos à população, em escolas, igrejas, associações e/ou outras entidades	43	<input type="checkbox"/> Visitas orientadas de agentes públicos a residências, empresas, etc.	
44	<input type="checkbox"/> Utilização de grupos artísticos orientados, durante a realização de eventos públicos.	45	<input type="checkbox"/> Utilização sistemática de grupos artísticos orientados, em escolas, igrejas, condomínios e/ou outras entidades	46	<input type="checkbox"/> Rádio, TV, jornal, etc..	
47	<input type="checkbox"/> Visitas orientadas da população às unidades de processamento de resíduos existentes no município	48	<input type="checkbox"/> Multirões de limpeza em áreas de especial interesse para a população, com envolvimento ativo de escolas e/ou de entidades comunitárias	49	<input type="checkbox"/> Outro	
05	A ENTIDADE DESENVOLVEU PROGRAMA DE EDUCAÇÃO PARA A LIMPEZA URBANA E/OU DE EDUCAÇÃO SANITÁRIA E/OU AMBIENTAL?					
1 <input type="checkbox"/> Sim		3 <input type="checkbox"/> Não (passe ao quesito 07)				
06	QUAL(IS) O(S) RECURSO(S) UTILIZADO(S) NO PROGRAMA DE EDUCAÇÃO PARA A LIMPEZA URBANA E/OU DE EDUCAÇÃO SANITÁRIA E/OU AMBIENTAL?					
Admite-se múltipla marcação						
61	<input type="checkbox"/> Palestras orientadas nas escolas existentes no município, públicas e/ou privadas, a intervalos regulares	62	<input type="checkbox"/> Cursos regulares sobre a temática ambiental voltada para a limpeza urbana e direcionados para professores, agentes de saúde, agentes comunitários, etc			
63	<input type="checkbox"/> Palestras orientadas e regulares em igrejas, associações, clubes de serviço, condomínios e outras entidades	64	<input type="checkbox"/> Promoção sistemática de oficinas e/ou seminários sobre temas de interesse direto ou indireto para a limpeza urbana (redução da geração de resíduos, recuperação de recicláveis, etc)			
65	<input type="checkbox"/> Outro					
07	HOUVE ALGUM TIPO DE MOVIMENTO REIVINDICATÓRIO?	08	QUE TIPO(S) DE MOVIMENTO(S) REIVINDICATÓRIO(S)?			
2 <input type="checkbox"/> Sim		Admite-se múltipla marcação				
4 <input type="checkbox"/> Não (passe ao bloco 14)		81	<input type="checkbox"/> Pela ampliação do(s) tipo(s) de serviço(s) prestado(s) pela entidade	82	<input type="checkbox"/> Pela ampliação da área atendida pelo(s) serviço(s) prestado(s) pela entidade	
		83	<input type="checkbox"/> Pela implantação de algum(ns) tipo(s) específico(s) de serviço(s) em uma parcela específica da zona urbana	84	<input type="checkbox"/> Pela melhoria da qualidade do(s) serviço(s) prestado(s) pela entidade	
		85	<input type="checkbox"/> Outro			
09	QUEM PROMOVEU OS MOVIMENTOS REIVINDICATÓRIOS?					
Admite-se múltipla marcação						
91	<input type="checkbox"/> Associações de bairro ou de moradores	92	<input type="checkbox"/> Organizações comunitárias vinculadas a igrejas / entidades religiosas	93	<input type="checkbox"/> Políticos e/ou partidos políticos	94 <input type="checkbox"/> Sindicatos de trabalhadores
95	<input type="checkbox"/> Entidades de classe	96	<input type="checkbox"/> ONGs	97	<input type="checkbox"/> Outro	

BLOCO 14 **PESSOAL OCUPADO NO(S) SERVIÇO(S) NO MUNICÍPIO, NA ÁREA DE ATUAÇÃO DA ENTIDADE**

01 SITUÇÃO DO PESSOAL OCUPADO NO(S) SERVIÇO(S) DE MANEJO DE RESÍDUOS SÓLIDOS NA ÁREA DE ATUAÇÃO DA ENTIDADE

ESPECIFICAÇÃO	PESSOAL PERMANENTE	PESSOAL CONTRATADO, TERCEIRIZADO OU SOMENTE COMISSIONADO
Admite-se múltipla marcação Na execução do(s) serviço(s) de operação e/ou manutenção 01 <input type="checkbox"/> Varrição e capina 02 <input type="checkbox"/> Coleta regular de lixo 03 <input type="checkbox"/> Coleta especial 04 <input type="checkbox"/> Outros serviços de limpeza pública 05 <input type="checkbox"/> Processamento e/ou tratamento de resíduos 06 <input type="checkbox"/> Disposição no solo 07 <input type="checkbox"/> Motoristas 08 <input type="checkbox"/> Na administração 09 <input type="checkbox"/> Outras atividades Total	11 <input type="checkbox"/> <input type="checkbox"/> <input type="checkbox"/> <input type="checkbox"/> <input type="checkbox"/> <input type="checkbox"/> <input type="checkbox"/> <input type="checkbox"/> 12 <input type="checkbox"/> <input type="checkbox"/> <input type="checkbox"/> <input type="checkbox"/> <input type="checkbox"/> <input type="checkbox"/> <input type="checkbox"/> <input type="checkbox"/> 13 <input type="checkbox"/> <input type="checkbox"/> <input type="checkbox"/> <input type="checkbox"/> <input type="checkbox"/> <input type="checkbox"/> <input type="checkbox"/> <input type="checkbox"/> 14 <input type="checkbox"/> <input type="checkbox"/> <input type="checkbox"/> <input type="checkbox"/> <input type="checkbox"/> <input type="checkbox"/> <input type="checkbox"/> <input type="checkbox"/> 15 <input type="checkbox"/> <input type="checkbox"/> <input type="checkbox"/> <input type="checkbox"/> <input type="checkbox"/> <input type="checkbox"/> <input type="checkbox"/> <input type="checkbox"/> 16 <input type="checkbox"/> <input type="checkbox"/> <input type="checkbox"/> <input type="checkbox"/> <input type="checkbox"/> <input type="checkbox"/> <input type="checkbox"/> <input type="checkbox"/> 17 <input type="checkbox"/> <input type="checkbox"/> <input type="checkbox"/> <input type="checkbox"/> <input type="checkbox"/> <input type="checkbox"/> <input type="checkbox"/> <input type="checkbox"/> 18 <input type="checkbox"/> <input type="checkbox"/> <input type="checkbox"/> <input type="checkbox"/> <input type="checkbox"/> <input type="checkbox"/> <input type="checkbox"/> <input type="checkbox"/> 19 <input type="checkbox"/> <input type="checkbox"/> <input type="checkbox"/> <input type="checkbox"/> <input type="checkbox"/> <input type="checkbox"/> <input type="checkbox"/> <input type="checkbox"/> 20 <input type="checkbox"/> <input type="checkbox"/> <input type="checkbox"/> <input type="checkbox"/> <input type="checkbox"/> <input type="checkbox"/> <input type="checkbox"/> <input type="checkbox"/>	21 <input type="checkbox"/> <input type="checkbox"/> <input type="checkbox"/> <input type="checkbox"/> <input type="checkbox"/> <input type="checkbox"/> <input type="checkbox"/> <input type="checkbox"/> 22 <input type="checkbox"/> <input type="checkbox"/> <input type="checkbox"/> <input type="checkbox"/> <input type="checkbox"/> <input type="checkbox"/> <input type="checkbox"/> <input type="checkbox"/> 23 <input type="checkbox"/> <input type="checkbox"/> <input type="checkbox"/> <input type="checkbox"/> <input type="checkbox"/> <input type="checkbox"/> <input type="checkbox"/> <input type="checkbox"/> 24 <input type="checkbox"/> <input type="checkbox"/> <input type="checkbox"/> <input type="checkbox"/> <input type="checkbox"/> <input type="checkbox"/> <input type="checkbox"/> <input type="checkbox"/> 25 <input type="checkbox"/> <input type="checkbox"/> <input type="checkbox"/> <input type="checkbox"/> <input type="checkbox"/> <input type="checkbox"/> <input type="checkbox"/> <input type="checkbox"/> 26 <input type="checkbox"/> <input type="checkbox"/> <input type="checkbox"/> <input type="checkbox"/> <input type="checkbox"/> <input type="checkbox"/> <input type="checkbox"/> <input type="checkbox"/> 27 <input type="checkbox"/> <input type="checkbox"/> <input type="checkbox"/> <input type="checkbox"/> <input type="checkbox"/> <input type="checkbox"/> <input type="checkbox"/> <input type="checkbox"/> 28 <input type="checkbox"/> <input type="checkbox"/> <input type="checkbox"/> <input type="checkbox"/> <input type="checkbox"/> <input type="checkbox"/> <input type="checkbox"/> <input type="checkbox"/> 29 <input type="checkbox"/> <input type="checkbox"/> <input type="checkbox"/> <input type="checkbox"/> <input type="checkbox"/> <input type="checkbox"/> <input type="checkbox"/> <input type="checkbox"/> 30 <input type="checkbox"/> <input type="checkbox"/> <input type="checkbox"/> <input type="checkbox"/> <input type="checkbox"/> <input type="checkbox"/> <input type="checkbox"/> <input type="checkbox"/>

02 HOUE TREINAMENTO E CAPACITAÇÃO DO PESSOAL DE OPERAÇÃO E/OU MANUTENÇÃO NOS ÚLTIMOS 12 MESES? 03 QUE TIPO(S) DE TREINAMENTO E CAPACITAÇÃO?

1 Sim 3 Não (passe ao quesito 04)

Admite-se múltipla marcação
 31 Cursos específicos 32 Palestras 33 Treinamento em serviço 34 Outro

04 HOUE TREINAMENTO E CAPACITAÇÃO DO PESSOAL ADMINISTRATIVO NOS ÚLTIMOS 12 MESES? 05 QUE TIPO(S) DE TREINAMENTO E CAPACITAÇÃO?

1 Sim
 3 Não
 5 Não existe pessoal ocupado na administração } passe para a Autenticação

Admite-se múltipla marcação
 51 Cursos específicos 52 Palestras 53 Outro

OBSERVAÇÕES

Nº DO BLOCO	QUESITO	CÓD.	DESCRIÇÃO

AUTENTICAÇÃO

Nome do Informante	Nome do Entrevistador
Cargo	Siape
Assinatura do Informante	Coletado em/...../.....
	Assinatura do Entrevistador